

PERUMDA PDAM TIRTAMARTA YOGYAKARTA
 POSISI KEUANGAN
 PER 31 DESEMBER 2021 DAN 2020
 (disajikan dalam rupiah, kecuali dinyatakan lain)

URAIAN	catatan	2021	2020	URAIAN	catatan	2021	2020
ASET				KEWAJIBAN			
ASET LANCAR				KEWAJIBAN JANGKA PENDEK			
- Kas dan Bank	3.1)	26.771.680.247,55	23.467.177.689,42	- Utang Usaha	3.11)	4.741.867.322,81	964.686.150,74
INVESTASI JANGKA PENDEK				- Utang Non Usaha	3.12)	305.974.376,00	1.301.619.833,00
- Deposito	3.2)	1.000.000.000,00	800.000.000,00	- Beban Yang Masih Harus Dibayar	3.13)	1.306.749.075,50	1.919.141.506,00
- Akumulasi penurunan nilai		-	-	- Utang Pajak	3.14)	1.017.664.207,37	391.527.796,74
INVESTASI JANGKA PENDEK BERSIH		1.000.000.000,00	800.000.000,00	- Pendapatan Diterima Di Muka	3.15)	238.635.558,00	421.673.368,00
PIUTANG USAHA				- Titipan	3.16)	71.770.977,00	72.191.828,00
- Piutang Rekening Air	3.3)	11.796.268.986,00	13.585.174.970,00	-Kewajiban Imbalan Pasca Kerja Jangka Pendek	3.17)	3.506.585.576,00	4.297.444.328,00
- Piutang Rekening Non Air		33.130.040,00	48.862.440,00	- Kewajiban Jangka Pendek Lainnya	3.18)	732.190.396,00	261.589.538,00
- Akumulasi Penyisihan Piutang Usaha		(3.462.873.646,50)	(4.043.242.587,50)	Jumlah Kewajiban Jangka Pendek		11.921.457.488,68	9.629.874.348,48
-Piutang Tak Tertagih Rekening Air		-	-	KEWAJIBAN JANGKA PANJANG DAN LAIN-LAIN			
PIUTANG USAHA BERSIH		8.366.525.379,50	9.158.794.822,50	- Kredit Bank Jangka Panjang	3.19)	2.700.000.000,00	-
PIUTANG LAIN-LAIN				- Pendapatan Ditangguhkan	3.20)	720.803.882,74	948.366.329,00
- Piutang Lain-Lain	3.4)	214.265.277,53	223.536.305,53	-Kewajiban Imbalan Pasca Kerja Jangka Panjang	3.21)	19.865.484.797,00	23.574.119.635,00
- Akumulasi Penyisihan Piutang Lain-Lain		-	-	- Cadangan Dana Jasa produksi	3.22)	(17,74)	13,50
PIUTANG LAIN-LAIN BERSIH		214.265.277,53	223.536.305,53	- Cadangan Dana Sosial, Pendidikan	3.23)	(17,74)	13,50
PERSEDIAAN				- Cadangan Dana Pensiun dan Sokongan		-	-
- Persediaan Bahan dan Peralatan	3.5)	6.716.704.424,45	6.329.348.390,33	- Jaminan Langganan	3.24)	2.052.489.699,00	1.990.181.049,00
- Akumulasi Penurunan Nilai		(708.199.234,48)	(708.199.234,48)	- Cadangan Dana Meter		-	-
Persediaan Bersih		6.008.505.189,97	5.621.149.155,85	- Cadangan Dana Lainnya	3.25)	223.658,38	-
Pembayaran Dimuka				- Bagaian Laba Pemkot Yang Belum Dibagi		-	-
JUMLAH ASET LANCAR	3.6)	143.190.700,00	142.069.700,00	Jumlah Kewajiban Jangka Panjang dan Lain-lain		25.339.002.001,64	26.512.687.040,00
ASET TIDAK LANCAR				Jumlah Kewajiban		37.260.469.490,32	36.142.561.388,48
ASET TETAP				EKUITAS DAN CADANGAN			
- Nilai Perolehan	3.7)	115.193.722.060,51	103.863.515.919,05	MODAL/EKUITAS			
- Akumulasi Penyusutan		(75.235.678.259,32)	(75.267.826.156,66)	- Kekayaan Asal Anggaran Belanja Daerah	3.26)	17.738.362.349,28	17.738.362.349,28
- Akumulasi Penurunan Nilai		-	-	- Penyertaan Pemerintah Daerah Tingkat II	3.27)	36.898.766.000,00	27.898.766.000,00
ASET TETAP BERSIH		39.958.043.801,19	28.595.689.762,39	- Modal Hibah		-	-
ASET LAIN-LAIN				- Penyertaan Pem. Pusat yg bim ditetapkan Statusnya		-	-
- Aset Tetap Dalam Penyelesaian	3.8)	152.696.000,00	-	- Selisih Penilaian Kembali Aset Tetap	3.28)	1.222.638.292,92	1.222.638.292,92
- Aset Tetap Tidak Digunakan	3.9)	-	-	MODAL		55.859.766.642,20	46.859.766.642,20
- Akumulasi Penurunan Nilai		-	-	CADANGAN			
- Nilai Buku Aset Tetap Tidak Digunakan		-	-	- Cadangan Umum	3.29)	7.825.331.270,63	7.673.912.749,90
- Sumbangan Baru Yang Akan Diterima	3.10)	11.314.140,00	16.414.140,00	- Cadangan Tujuan		-	-
JUMLAH ASET LAIN-LAIN		164.010.140,00	16.414.140,00	- Cadangan Dana Sosial, Pendidikan, Kesejahteraan	3.30)	1.374.334.636,05	1.298.625.375,67
JUMLAH ASET		82.626.220.735,74	68.024.831.575,69	- Cadangan Dana Pensiun, Sokongan.	3.31)	2.536.910.320,72	2.385.491.799,96
				- Jasa Produksi	3.32)	15.000.534,94	15.000.534,94
				- Bagian laba permda yang belum dibayar		-	-
				CADANGAN		11.751.576.762,34	11.373.030.460,47
				LABA RUGI			
				- Saldo Akumulasi Kerugian/Laba Rugi Tahun Lalu	3.35)	6.851.839,99	6.851.839,99
				- Saldo Laba Rugi Ditahan		-	-
				- Laba Rugi Tahun Berjalan	3.36)	1.119.636.373,89	1.514.185.207,55
				LABA RUGI		1.126.498.213,88	1.521.037.047,54
				- Pengukuran Kembali Kewajiban Imbalan Pasca kerja	3.37)	(23.372.070.373,00)	(27.871.563.963,00)
				JUMLAH EKUITAS dan CADANGAN		45.365.761.245,42	31.882.270.187,21
				JUMLAH KEWAJIBAN DAN EKUITAS		82.626.220.735,74	68.024.831.575,69



PERUMDA PDAM TIRTAMARTA YOGYAKARTA
LAPORAN LABA RUGI
PER 31 DESEMBER 2021 DAN 2020
(disajikan dalam rupiah, kecuali dinyatakan lain)

URAIAN	Catatan	2021	2020
PENDAPATAN			
1. Pendapatan Usaha			
- Pendapatan Air	4.1)	49.496.190.342,00	52.952.649.970,00
- Pendapatan Non Air	4.2)	2.050.171.306,00	2.268.578.908,47
Jumlah Pendapatan Usaha		51.546.361.648,00	55.221.228.878,47
2. Pendapatan Non Usaha			
- Pendapatan Lain-Lain	4.3)	2.853.418.991,27	1.504.511.308,69
- Pendapatan Umbang Tirta	4.4)	933.157.040,00	696.646.059,00
Jumlah Pendapatan Non Usaha		3.786.576.031,27	2.201.157.367,69
Jumlah Pendapatan		55.332.937.679,27	57.422.386.246,16
BEBAN			
1. Beban Sumber Air	4.5)	8.073.365.618,20	6.833.990.533,74
2. Beban Pengolahan Air	4.6)	5.250.643.109,04	5.624.501.246,84
3. Beban Transmisi dan Distribusi	4.7)	6.868.595.661,41	8.891.511.698,09
4. Beban Umum dan Administrasi	4.8)	32.184.243.505,35	31.877.478.630,85
Beban Usaha		52.376.847.894,00	53.227.482.109,52
5. Beban Umbang Tirta	4.9)	463.064.047,08	1.563.607.318,41
6. Beban Lain-Lain	4.10)	384.787.904,30	217.226.030,68
Jumlah Beban di luar usaha		847.851.951,38	1.780.833.349,09
Jumlah Beban		53.224.699.845,38	55.008.315.458,61
LABA (RUGI) SEBELUM PAJAK		2.108.237.833,89	2.414.070.787,55
PPh Badan	4.11)	(988.601.460,00)	(899.885.580,00)
LABA (RUGI) BERSIH	4.12)	1.119.636.373,89	1.514.185.207,55



PERUMDA PDAM TIRTAMARTA YOGYAKARTA
LAPORAN ARUS KAS
TAHUN YANG BERAKHIR 31 DESEMBER 2021 DAN 2020.
(disajikan dalam rupiah, kecuali dinyatakan lain)

URAIAN	TAHUN 2021 (Rp)	TAHUN 2020 (Rp)
Arus Kas dari Aktiva Operasi		
Laba Rugi Bersih	1.119.636.373,89	1.514.185.207,55
Penyesuaian untuk :		
Biaya Penyusutan, Penurunan Nilai AT dan Persediaan	(32.147.897,34)	4.858.328.764,75
Biaya Penyisihan Piutang	(1.012.368.941,00)	1.275.605.542,50
Amortisasi Aset Tidak Berwujud	-	-
Laba ditahan	(1.514.185.207,55)	(1.387.003.115,01)
Laba (Rugi) Operasi sebelum Perubahan Modal Kerja	(1.439.065.672,00)	6.261.116.399,79
Penurunan (Kenaikan) Piutang Usaha	1.804.638.384,00	(4.141.677.030,00)
Penurunan (Kenaikan) Investasi Jangka Pendek	(200.000.000,00)	(800.000.000,00)
Penurunan (Kenaikan) Piutang lain-lain	9.271.028,00	(125.836.420,00)
Penurunan (Kenaikan) Persediaan Bahan Operasi	(387.356.034,12)	(475.319.063,94)
Penurunan (Kenaikan) Pendapatan Diterima Di Muka	(183.037.810,00)	151.244.680,00
Penurunan (Kenaikan) Pembayaran dimuka	(1.121.000,00)	1.335.835.946,52
Kenaikan (Penurunan) Utang Usaha	3.777.201.172,07	43.338.520,74
Kenaikan (Penurunan) Utang Non Usaha	(995.645.457,00)	748.781.399,00
Kenaikan (Penurunan) Titipan	(420.851,00)	(74.905.402,00)
Kenaikan (Penurunan) Beban Yang Masih Harus Dibayar	(612.392.430,50)	(26.522.680,00)
Kenaikan (Penurunan) Utang Pajak	626.136.410,63	214.624.623,72
Kenaikan (Penurunan) Imbalan Pasca Kerja JK Pendek	(790.858.752,00)	(2.704.325.584,00)
Kenaikan (Penurunan) Kewajiban Jk. Pendek lainnya	470.600.858,00	22.087.412,00
Arus Kas Bersih dari Aktivitas Operasi	2.077.949.846,08	428.442.801,83
Arus Kas dari Aktivitas Investasi		
Pengurangan (Penambahan) Aktiva Tetap	(11.330.206.141,46)	(10.248.663.795,17)
Pengurangan (Penambahan) Aktiva Dalam Penyelesaian	(152.696.000,00)	-
Pengurangan (Penambahan) Samb. Baru yang akan diterima	5.100.000,00	9.910.000,00
Pengurangan (Penambahan) Jaminan Listrik	-	-
Pengurangan (Penambahan) Pembayaran UM kpd Pemda	-	-
Arus Kas Bersih yang Digunakan untuk Aktiva Investasi	(11.477.802.141,46)	(10.238.753.795,17)
Arus Kas dari Aktivitas Pendanaan		
Kenaikan (Penurunan) Kredit Bank Jangka Panjang	2.700.000.000,00	-
Kenaikan (Penurunan) Penyertaan Pemerintah tk II	9.000.000.000,00	-
Kenaikan (Penurunan) Imbalan Pasca Kerja JK Panjang	-	-
Kenaikan (Penurunan) Imbalan Pasca Kerja JK Panjang	(3.708.634.838,00)	(5.800.364.087,00)
Kenaikan (Penurunan) Cadangan Dana Sosial Pendidikan	(31,24)	13,50
Kenaikan (Penurunan) Bagn Laba Pemkot yang Blm Dibagi.	-	-
Kenaikan (Penurunan) Cadangan Dana Jasa Produksi	(31,24)	13,50
Kenaikan (Penurunan) Selisih Penilaian Kembali Aset Tetap	-	-
Penurunan (Kenaikan) Cadangan Umum	151.418.520,73	138.700.311,50
Penurunan (Kenaikan) Cadangan Dana Sosial. Pendidikan	75.709.260,38	89.350.155,75
Penurunan (Kenaikan) Cadangan Dana Pensiun, Sokongan	151.418.520,76	138.700.311,50
Penurunan (Kenaikan) Jaminan Langgan	62.308.650,00	80.710.950,00
Penurunan (Kenaikan) Akumulasi Kerugian	-	-
Penurunan (Kenaikan) Pendapatan Ditangguhkan	(227.582.446,26)	(121.523.559,00)
Penurunan (Kenaikan) Kewajiban Lain-Lain	-	-
Penurunan (Kenaikan) Pengukuran Kembali Kewajiban	4.499.493.590,00	8.504.689.671,00
Imbalan Pasca kerja	-	-
Penurunan (Kenaikan) Cadangan Dana Lainnya	223.658,38	-
Penurunan (Kenaikan) Cadangan Dana Meter	-	-
Arus Kas Bersih dari Aktivitas Pendanaan	12.704.354.853,51	3.010.263.780,75
Kenaikan (Penurunan) Bersih Kas dan Setara Kas	3.304.502.558,13	(6.800.047.212,59)
Kas dan Setara Kas Awal Periode 01-01-2021	23.467.177.689,42	30.267.224.902,01
Kas dan Setara Kas Akhir Periode 31-12-2021	26.771.680.247,55	23.467.177.689,42

Catatan atas laporan keuangan merupakan bagian tak terpisahkan dari laporan keuangan secara keseluruhan





Jl. Veteran Pandeyan Yogyakarta
Telp. : 0274 388086
Hotline : 0813 2755 7795
Faks. : 0274 388014
Email : manajemen_xtsquare@yahoo.com

XTsquare

Perusahaan Daerah Jogjatama Vishesha Kota Yogyakarta
Neraen

Per 31 Desember 2021

URAIAN	Catatan	2021 (Rp)	2020 (Rp)
Aset			
Aset Lancar			
- Kas & Bank	3	1.576.963.490,18	1.663.696.353,04
- Piutang	4	279.889.030,33	279.889.030,33
- Uang Muka	5	155.162.417,00	203.952.899,75
Jumlah Aset Lancar		2.012.014.937,51	2.147.538.283,12
Aset Tidak Lancar			
Harga Perolehan Aset tetap	5	120.242.544.504,50	119.874.016.428,50
Dikurangi: Akumulasi Penyusutan Nilai Buku		(19.343.336.498,00)	(17.124.301.303,17)
Jumlah Aset		102.911.222.944,01	104.897.253.408,45
Kewajiban dan Ekuitas			
Kewajiban Jangka Pendek			
Hutang Usaha	6	1.102.436.366,13	317.978.800,73
Hutang Pajak	7	193.669.487,32	157.473.720,58
Jumlah Kewajiban Jangka Pendek		1.296.105.853,45	475.452.521,32
Kewajiban Jangka Panjang			
Cadangan Kesejahteraan	6	107.472.929,00	107.472.929,00
Jumlah Kewajiban		1.403.578.782,45	582.925.450,32
Ekuitas			
Modal			
Modal Pemerintah Kota Yogyakarta	8	117.667.020.000,00	117.667.020.000,00
Cadangan			
Saldo Laba (Rugi)	9	189.174.728,00	189.174.728,00
Rugi tahun-tahun sebelumnya	10	(13.541.866.769,87)	(9.205.920.335,01)
Rugi Tahun Berjalan		(2.806.683.796,58)	(4.335.946.434,86)
Jumlah Saldo Laba (Rugi)		(16.348.550.566,45)	(13.541.866.769,87)
Jumlah Ekuitas		101.507.644.161,55	104.314.327.958,13
Jumlah Kewajiban dan Ekuitas		102.911.222.944,01	104.897.253.408,45

Catatan atas laporan keuangan merupakan bagian tak terpisahkan dari laporan keuangan.

24 Maret 2022.

Disusun,

Diana Aprilia Safitri
(Accounting)

Direview,

V. Hargo Pamungkas
(Direktur Keuangan
dan Umum)

Disetujui,

M. Verga Prabowo Agus
(Direktur Utama)



Jl. Veteran Pandeyan Yogyakarta
Telp : 0274 388088
Hotline : 0813 2755 7795
Faks : 0274 388014
Email : manajemen_xtsquare@yahoo.com

XTsquare

Perusahaan Daerah Jogjatama Vishesha Kota Yogyakarta
Laporan Laba Rugi
Untuk Tahun yang Berakhir Tanggal
31 Desember 2021

KETERANGAN	2021 (Rp)	2020 (Rp)
Pendapatan usaha		
Pendapatan usaha	10 1.574.671.547,96	1.400.774.351,09
Beban pokok usaha	(765.881.504,00)	(1.245.917.811,00)
Laba kotor	808.790.043,96	154.856.540,09
Beban usaha		
Beban penjualan	11 (7.996.388,00)	(63.889.808,00)
Beban administrasi dan umum	12 (3.673.892.310,68)	(3.939.554.005,45)
Jumlah Beban Usaha	(3.681.888.698,68)	(4.003.443.813,45)
Laba (Rugi) usaha	(2.873.098.654,72)	(3.848.587.273,36)
Pendapatan (beban) diluar usaha	13	
Pendapatan Diluar usaha	149.958.072,42	88.593.700,00
Beban diluar usaha	(83.543.214,28)	(575.952.861,50)
Jumlah Pendapatan Lain-lain	66.414.858,14	(487.359.161,50)
Laba sebelum pajak	(2.806.683.796,58)	(4.335.946.434,86)
Taksiran pajak penghasilan	-	-
Laba bersih	(2.806.683.796,58)	(4.335.946.434,86)

Catatan atas laporan keuangan merupakan bagian tak terpisahkan dari laporan keuangan.

24 Maret 2022.
Disusun,

Diana Aprilia Safitri
(Accounting)

Direview,

V. Hargo Pamungkas
(Direktur Keuangan
dan Umum)

Disetujui,

M. Verga Prabowo Agus
(Direktur Utama)

Perusahaan Daerah Jogjatama Vishesha Kota Yogyakarta
Laporan Arus Kas
Untuk Tahun yang Berakhir Tanggal 31 Desember 2021
(Metode tidak Langsung)

Uraian	2021	2020
	(Rp)	(Rp)
A. Arus Kas dari Aktivitas Operasi		
Laba (Rugi) Sebelum Pajak Penghasilan	(2.806.683.796,58)	(4.335.946.434,86)
Penyesuaian untuk:		
Penyusutan	2.219.035.194,83	2.304.356.340,05
Perubahan Modal Kerja		
Piutang	-	1.029.623.160,99
Uang Muka	48.790.482,75	892.056.205,00
Utang Usaha	784.457.565,40	(93.022.861,09)
Utang Pajak	36.195.766,74	(7.295.314,40)
Arus kas bersih yang diperoleh dari aktivitas operasi	281.795.213,14	(210.228.904,31)
B. Arus Kas dari Aktivitas Investasi		
Pemerolehan Aset Tetap	(368.528.076,00)	(859.093.479,08)
Arus kas bersih yang digunakan untuk aktivitas investasi	(368.528.076,00)	(859.093.479,08)
C. Arus Kas dari Aktivitas Pendanaan		
Arus kas bersih yang digunakan untuk aktivitas pendanaan	-	-
D. Naik Kas dan Setara Kas (A+B+C)	(86.732.862,86)	(1.069.322.383,39)
E. Kas dan Setara Kas Awal Tahun Buku	1.663.696.353,04	2.733.018.736,43
F. Kas dan Setara Kas Akhir Tahun Buku (D+E)	1.576.963.490,18	1.663.696.353,04

Catatan atas laporan keuangan merupakan bagian tak terpisahkan dari laporan keuangan.

PERUSAHAAN UMUM DAERAH BANK PERKREDITAN RAKYAT BANK JOGJA

NERACA


TANGGAL 31 DESEMBER 2021

(Disajikan dalam Satuan Rupiah, kecuali Dinyatakan Lain)

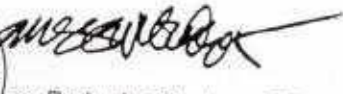
	Catatan	2021	2020
ASET			
Kas	2c, 3.a	1.920.711.300	1.817.728.200
Pendapatan bunga yang akan diterima	2d, 3.b	5.045.526.090	4.499.825.954
Penempatan pada bank lain	2e, 3.c	180.651.699.575	144.250.035.855
Penyisihan kerugian	2g, 3.d	-	-
Total		180.651.699.575	144.250.035.855
Kredit yang diberikan	2f, 3.e	759.344.483.235	792.975.445.204
Penyisihan kerugian	2g, 3.f	(37.520.430.688)	(32.895.038.991)
Total		721.824.052.547	760.080.406.213
Agunan yang diambil alih		-	-
Aset tetap dan inventaris	2h, 3.g	22.028.513.643	21.885.213.842
Akumulasi penyusutan	2h, 3.g	(8.909.385.753)	(8.226.092.454)
Total		13.119.127.890	13.659.121.388
Aset lain-lain	3.h	4.858.792.138	4.667.373.830
JUMLAH ASET		927.419.909.540	928.974.491.440
KEWAJIBAN			
Kewajiban segera	2i, 3.i	3.236.134.936	3.229.861.053
Utang bunga	2j, 3.j	1.331.689.495	1.438.114.919
Utang pajak	2k, 3.k	318.616.697	-
Simpanan	2l, 3.l	620.659.506.225	645.048.558.445
Simpanan dari bank lain	2m, 3.m	105.740.298.559	93.826.145.834
Pinjaman diterima	2n, 3.n	20.833.313.988	35.833.321.992
Kewajiban imbalan pasca kerja	2t, 3.o	610.488.925	-
Kewajiban lain-lain	3.p	3.520.909.414	8.492.208.813
Jumlah Kewajiban		756.250.958.238	787.868.211.055
EKUITAS			
Modal			
Modal dasar		350.000.000.000	350.000.000.000
Modal belum disetor		(230.460.000.000)	(250.000.000.000)
Modal Disetor	3.q, 4.a	119.540.000.000	100.000.000.000
Saldo laba			
Cadangan tujuan	2o, 3.r	18.840.580.351	18.523.385.252
Cadangan umum	2o, 3.s	19.728.139.248	19.410.944.149
Belum ditentukan tujuannya	3.t	13.060.231.703	3.171.950.986
Total		51.628.951.302	41.106.280.386
Jumlah Ekuitas		171.168.951.302	141.106.280.386
JUMLAH KEWAJIBAN DAN EKUITAS		927.419.909.540	928.974.491.441

Yogyakarta, 11 April 2022

Atas nama dan mewakili Direksi,


(Kosim Junaedi, SE, MA)
Direktur Utama




(Angga Prabudya Santosa, ST)
Direktur Operasional dan Bisnis


(Heliati Tarigan, SE, M.Si)
Direktur Kepatuhan, SDM dan Umum

Catatan atas laporan keuangan merupakan bagian yang tidak terpisahkan dari laporan keuangan secara keseluruhan.

PERUSAHAAN UMUM DAERAH BANK PERKREDITAN RAKYAT BANK JOGJA

LAPORAN LABA RUGI

UNTUK TAHUN BERAKHIR 31 DESEMBER 2021

(Disajikan dalam Satuan Rupiah, kecuali Dinyatakan Lain)

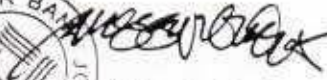
	Catatan	2021	2020
PENDAPATAN DAN BEBAN OPERASIONAL			
Pendapatan Bunga			
Bunga kontraktual	2p, 3.u	79.373.884.214	85.666.494.118
Provisi dan komisi	3.v	2.178.852.057	4.611.778.808
Biaya transaksi		-	-
Total		81.552.736.271	90.278.272.926
Beban Bunga	2q, 3.w	(40.256.996.876)	(42.690.061.907)
Pendapatan bunga neto		41.295.739.395	47.588.211.019
Pendapatan operasional lainnya	3.x	864.871.856	3.019.692.216
Jumlah Pendapatan Operasional		42.160.611.252	50.607.903.235
BEBAN OPERASIONAL			
Beban penyisihan kerugian/penyusutan:			
Beban penyisihan kerugian	3.y	(4.635.662.979)	(27.087.000.658)
Beban penyusutan aset tetap	3.z	(683.293.299)	(829.990.585)
Beban pemasaran	3.aa	(2.064.760.537)	(1.547.762.588)
Beban administrasi dan umum	3.ab	(17.358.097.730)	(17.542.860.072)
Beban operasional lainnya	3.ac	(73.263.748)	(102.358.606)
Jumlah Beban Operasional		(24.815.078.294)	(47.109.972.510)
LABA OPERASIONAL		17.345.532.958	3.497.930.725
PENDAPATAN DAN (BEBAN) NON-OPERASIONAL			
Pendapatan non-operasional	3.ad	403.387.547	1.495.085.903
Beban non-operasional	3.ae	(939.936.124)	(876.806.926)
Jumlah Pendapatan (Beban) Non-Operasional		(536.548.577)	618.278.977
LABA SEBELUM PAJAK PENGHASILAN		16.808.984.381	4.116.209.702
Taksiran Pajak Penghasilan	2r, 3.k	(3.748.752.678)	(944.258.716)
LABA NETO		13.060.231.703	3.171.950.986

Yogyakarta, 11 April 2022

Atas nama dan mewakili Direksi,


 (Kosim Junaedi, SE., M.M.)
 Direktur Utama




 (Angga Prabudya Santosa, ST)
 Direktur Operasional dan Bisnis


 (Heliwati Tarigan, SE., M.Si)
 Direktur Kepatuhan, SDM dan Umum

Catatan atas laporan keuangan merupakan bagian yang tidak terpisahkan dari laporan keuangan secara keseluruhan.

PERUSAHAAN UMUM DAERAH BANK PERKREDITAN RAKYAT BANK JOGJA
LAPORAN PERUBAHAN EKUITAS
UNTUK TAHUN BERAKHIR 31 DESEMBER 2021
(Disajikan dalam Satuan Rupiah, kecuali Dinyatakan Lain)

	Modal		Saldo Laba		Jumlah Ekuitas	
	Modal Disetor	Tambahan Modal Disetor	Cadangan Tujuan	Cadangan Umum Belum Ditetapkan		
SALDO PER 31 DESEMBER 2019	100.000.000.000	-	16.293.285.448	17.180.844.345	22.300.998.039	155.775.127.832
Perubahan-perubahan tahun 2020						
Penambahan modal disetor	-	-	-	-	-	-
Bagian laba untuk Daerah	55,0%	-	-	-	(12.265.548.921)	(12.265.548.921)
Pembentukan cadangan umum	10,0%	-	-	2.230.099.804	(2.230.099.804)	-
Pembentukan cadangan tujuan	10,0%	-	2.230.099.804	-	(2.230.099.804)	-
Dana kesejahteraan	10,0%	-	-	-	(2.230.099.804)	(2.230.099.804)
Jasa produksi	8,0%	-	-	-	(1.784.079.843)	(1.784.079.843)
Corporate Social Responsibility (CSR)	3,0%	-	-	-	(669.029.941)	(669.029.941)
Tantiem	4,0%	-	-	-	(892.039.922)	(892.039.922)
Laba tahun berjalan	-	-	-	-	3.171.950.986	3.171.950.986
SALDO PER 31 DESEMBER 2020	100.000.000.000	-	18.523.385.252	19.410.944.149	3.171.950.986	141.106.280.387
Perubahan-perubahan tahun 2021						
Penambahan modal disetor	-	19.540.000.000	-	-	-	19.540.000.000
Bagian laba untuk Daerah	55,0%	-	-	-	(1.744.573.042)	(1.744.573.042)
Pembentukan cadangan umum	10,0%	-	-	317.195.099	(317.195.099)	0
Pembentukan cadangan tujuan	10,0%	-	317.195.099	-	(317.195.099)	0
Dana kesejahteraan	10,0%	-	-	-	(317.195.099)	(317.195.099)
Jasa produksi	8,0%	-	-	-	(253.756.079)	(253.756.079)
Corporate Social Responsibility (CSR)	3,0%	-	-	-	(95.158.529)	(95.158.529)
Tantiem	4,0%	-	-	-	(126.878.039)	(126.878.039)
Laba tahun berjalan	-	-	-	-	13.060.231.703	13.060.231.703
SALDO PER 31 DESEMBER 2021	100.000.000.000	19.540.000.000	18.840.580.351	19.728.139.248	13.060.231.703	171.168.951.302

Catatan atas laporan keuangan merupakan bagian tak terpisahkan dari laporan keuangan secara keseluruhan.

PERUSAHAAN UMUM DAERAH BANK PERKREDITAN RAKYAT BANK JOGJA

LAPORAN ARUS KAS

UNTUK TAHUN BERAKHIR 31 DESEMBER 2021

(Disajikan dalam Satuan Rupiah, kecuali Dinyatakan Lain)

	Catatan	2021	2020
ARUS KAS DARI AKTIVITAS OPERASI			
Laba neto		13.060.231.703	3.171.950.986
Penyesuaian untuk merekonsiliasi laba neto menjadi kas bersih yang diperoleh dari kegiatan operasi:			
Penyusutan aset tetap		683.293.299	829.990.585
Penyisihan kerugian penempatan pada bank lain		-	-
Penyisihan kerugian kredit		4.635.662.979	27.087.000.658
Amortisasi provisi kredit		-	-
Pemulihan Penyisihan dan penghapusan Rugi penjualan aset tetap-kendaraan		(10.271.282)	(2.152.890.965)
(Kenaikan) penurunan aset operasi:			
Pendapatan bunga yang akan diterima		(545.700.136)	377.546.833
Penempatan pada bank lain		(15.714.176.099)	55.204.571.167
Kredit yang diberikan		33.630.961.969	(61.832.303.114)
Aset lain-lain		(191.418.308)	(3.079.614.613)
Kenaikan (penurunan) kewajiban operasi:			
Kewajiban segera		6.273.882	1.417.204.490
Utang bunga		(106.425.424)	69.949.560
Utang pajak		318.616.697	(561.434.352)
Simpanan		(24.389.052.220)	14.336.133.958
Simpanan dari bank lain		11.914.152.725	21.355.024.957
Kewajiban imbalan pascakerja		610.488.925	(120.170.511)
Kewajiban lain-lain		(4.971.299.399)	1.549.325.330
Arus kas neto dari aktivitas operasi		18.931.339.313	57.652.284.969
ARUS KAS DARI AKTIVITAS INVESTASI			
Pembelian aset tetap dan inventaris		(143.299.800)	(77.762.500)
Arus kas neto untuk aktivitas investasi		(143.299.800)	(77.762.500)
ARUS KAS DARI AKTIVITAS PENDANAAN			
Setoran modal		19.540.000.000	-
Pembayaran pinjaman		(15.000.008.004)	1.999.991.996
Pembayaran bagian laba untuk Daerah		(1.744.573.042)	(12.265.548.921)
Pembayaran dana kesejahteraan karyawan		(317.195.099)	(2.230.099.804)
Pembayaran jasa produksi karyawan		(253.756.079)	(1.784.079.843)
Penggunaan <i>Corporate Social Responsibility (CSR)</i>		(95.158.529)	(669.029.941)
Pembayaran <i>Tantiem</i>		(126.878.039)	(892.039.922)
Arus kas neto untuk aktivitas pendanaan		2.002.431.209	(15.840.806.435)
KENAIKAN (PENURUNAN) ARUS KAS		20.790.470.722	41.733.716.034
KAS DAN SETARA KAS PADA AWAL PERIODE		59.066.518.671	17.332.802.638
KAS DAN SETARA KAS PADA AKHIR PERIODE		79.856.989.392	59.066.518.671
Kas dan setara kas terdiri dari:			
Kas		1.920.711.300	1.817.728.200
Giro pada bank lain		77.936.278.092	57.248.790.471
Total		79.856.989.392	59.066.518.671

Catatan atas laporan keuangan merupakan bagian yang tidak terpisahkan dari laporan keuangan secara keseluruhan.

PT BANK PEMBANGUNAN DAERAH DAERAH ISTIMEWA YOGYAKARTA

LAPORAN POSISI KEUANGAN

31 Desember 2021

(Disajikan dalam Rupiah, kecuali dinyatakan lain)

STATEMENTS OF FINANCIAL POSITION

December 31, 2021

(Expressed in Rupiah, unless otherwise stated)

	Catatan/ Notes	31 Desember/ December 31, 2021	31 Desember/ December 31, 2020	
ASET				ASSETS
Kas	2a,c,4	399.176.107.004	448.929.106.888	Cash
Giro pada Bank Indonesia	2c,d,5	803.499.208.924	436.945.550.293	Current accounts with Bank Indonesia
Giro pada bank lain	2c,d,6	15.225.360.689	31.448.768.431	Current accounts with other banks
Penyisihan kerugian penurunan nilai		(1.535.452)	(948.079)	Allowance for impairment losses
		15.223.825.237	31.447.820.352	
Penempatan pada Bank Indonesia dan bank lain	2c,e,h,7	3.760.249.646.339	3.473.415.270.948	Placements with Bank Indonesia and other banks
Penyisihan kerugian penurunan nilai		(2.981.704.569)	(20.000.000.000)	Allowance for impairment losses
		3.757.267.941.770	3.453.415.270.948	
Kredit yang diberikan	2c,f,h,u,			Loans
Pihak yang berelasi	8,37	9.412.714.122	8.782.338.878	Related parties
Pihak ketiga		8.458.673.009.727	8.061.715.344.597	Third parties
Penyisihan kerugian penurunan nilai		(315.969.050.702)	(306.571.052.205)	Allowance for impairment losses
		8.152.116.673.147	7.763.926.631.270	
Pembiayaan syariah	2c,g,h,u			Sharia financing
Pihak yang berelasi	9,37	456.257.326	482.257.901	Related parties
Pihak ketiga		839.047.740.940	812.221.243.065	Third parties
Penyisihan kerugian penurunan nilai		(9.021.617.152)	(9.251.078.387)	Allowance for impairment losses
		830.482.381.114	803.452.422.579	
Efek-efek untuk tujuan investasi	2c,h,i,10	1.382.907.959.773	1.417.101.638.000	Investment securities
Penyisihan kerugian penurunan nilai		(2.780.125.525)	(3.299.510.560)	Allowance for impairment losses
		1.360.127.834.248	1.413.802.127.440	
Aset tetap	2j,11			Fixed assets
Biaya perolehan		442.451.489.017	413.012.450.822	Cost
Akumulasi penyusutan		(229.511.135.737)	(223.219.823.656)	Accumulated depreciation
		212.940.353.280	189.792.627.166	
Aset takberwujud	2k,12			Intangible assets
Biaya perolehan		29.803.974.310	27.691.381.810	Cost
Akumulasi amortisasi		(24.658.659.905)	(20.404.047.881)	Accumulated amortization
		5.145.114.405	7.287.333.929	
Aset hak guna	2s, 13			Right of use assets
Biaya perolehan		90.273.450.766	29.521.604.853	Cost
Akumulasi penyusutan		(22.920.251.281)	(7.600.690.324)	Accumulated depreciation
		67.353.199.485	21.920.914.529	
Aset pajak tangguhan - bersih	2l,16e	32.416.934.114	24.996.326.573	Deferred tax assets - net
Aset lain-lain	2c,l,14	129.583.606.012	111.131.021.387	Other assets
JUMLAH ASET		15.765.333.178.740	14.707.047.353.354	TOTAL ASSETS

Catatan atas laporan keuangan merupakan bagian yang tidak terpisahkan dari laporan keuangan secara keseluruhan

The accompanying notes form an integral part of these financial statements

PT BANK PEMBANGUNAN DAERAH DAERAH ISTIMEWA YOGYAKARTA

LAPORAN POSISI KEUANGAN
31 Desember 2021
(Disajikan dalam Rupiah, kecuali dinyatakan lain)

STATEMENTS OF FINANCIAL POSITION
December 31, 2021
(Expressed in Rupiah, unless otherwise stated)

	Catatan/ Notes	31 Desember/ December 31, 2021	31 Desember/ December 31, 2020	
LIABILITAS DAN EKUITAS				LIABILITIES AND EQUITY
LIABILITAS				LIABILITIES
Liabilitas segera	2c,m,15	48.408.523.991	191.454.150.147	Liabilities immediately payable
Simpanan dari nasabah dan nasabah syariah Pihak berelasi Pihak ketiga	2c,n,v, 16,37	1.689.372.332.205 10.624.093.392.495 12.313.465.724.700	1.624.166.211.683 10.270.373.983.368 11.894.540.195.051	Deposits from customers and sharia customers Related parties Third parties
Simpanan dari bank lain Pihak ketiga	2c,o,p, 17,37	463.884.797.790	82.929.941.154	Deposits from other banks Third parties
Utang pajak				Taxes payable
- Pajak penghasilan badan		14.023.463.226	16.909.417.166	Corporate income tax -
- Pajak lainnya		9.069.545.154	13.079.675.984	Other tax -
Jumlah utang pajak	2t,16a	23.093.008.380	29.989.093.170	Total taxes payable
Pinjaman yang diterima	2c,p,19	32.136.183.184	21.980.100.845	Borrowings
Liabilitas sewa	2s, 20	42.668.478.064	8.601.508.458	Lease liabilities
Estimasi kerugian atas komitmen dan kontinjensi	21	1.581.091.491	3.245.484.222	Estimated losses from commitments and contingencies
Liabilitas lain-lain	2c,u,22,35	171.434.879.045	123.023.835.669	Other liabilities
JUMLAH LIABILITAS		13.096.672.686.645	12.355.764.308.726	TOTAL LIABILITIES
EKUITAS				EQUITY
Modal saham				Capital stock
Modal dasar:				Authorized capital:
4.000.000 saham 2021 dan 2020 dengan nominal Rp1.000.000 per saham				4,000,000 shares 2021 and 2020 with par value Rp1,000,000 per share
Modal ditempatkan dan disetor penuh:				Issued and fully paid capital:
1.699.398 saham 2021		1.699.398.000.000	1.559.398.000.000	1,699,398 shares 2021
1.559.398 saham (2020)	23			1,559,398 shares (2020)
Dana setoran modal	24	142.881.000.000	65.000.000.000	Capital deposit fund
Saldo laba				Retained earnings
Telah ditentukan penggunaannya		557.034.390.222	466.263.284.219	Appropriated
Belum ditentukan penggunaannya		269.347.101.873	240.621.760.409	Unappropriated
JUMLAH EKUITAS		2.668.660.492.095	2.351.283.044.628	TOTAL EQUITY
JUMLAH LIABILITAS DAN EKUITAS		15.765.333.178.740	14.707.047.353.354	TOTAL LIABILITIES AND EQUITY

PT BANK PEMBANGUNAN DAERAH DAERAH ISTIMEWA YOGYAKARTA

LAPORAN LABA RUGI
DAN PENGHASILAN KOMPREHENSIF LAIN
Tahun yang berakhir pada tanggal
31 Desember 2021
(Disajikan dalam Rupiah, kecuali dinyatakan lain)

STATEMENTS OF PROFIT OR LOSS
AND OTHER COMPREHENSIVE INCOME
Year ended
December 31, 2021
(Expressed in Rupiah, unless otherwise stated)

	Catatan/ Notes	Tahun yang berakhir pada tanggal 31 Desember / For the year ended of December 31,		
		2021	2020	
PENDAPATAN DAN BEBAN OPERASIONAL				OPERATING INCOME AND EXPENSES
Pendapatan bunga	2q.v,26,37	1.091.643.158.988	1.086.885.261.324	Interest income
Beban bunga	2q.v,27,37	(242.028.289.015)	(224.358.646.518)	Interest expense
Pendapatan bunga - bersih		849.614.869.973	862.526.614.806	Interest income - net
Pendapatan operasional lainnya	2r,26			Other operating income
Provisi dan komisi kredit dan pembiayaan		1.750.956.370	2.232.129.162	Loan and sharia financing fees and commissions
Provisi dan komisi selain dari kredit yang diberikan		33.236.025.383	27.844.809.863	Fees and commissions not related to loans
Imbalan jasa		44.830.581.801	40.474.899.757	Services fees
Keuntungan transaksi mata uang asing - bersih		5.231.839	13.560.153	Gains on foreign exchange - net
Lain-lain		18.761.050.090	13.314.030.219	Others
Jumlah pendapatan operasional lainnya		98.389.845.383	83.879.429.154	Total other operating income
Beban operasional lainnya				Other operating expenses
Penyisihan kerugian penurunan nilai atas aset keuangan dan non-keuangan	29	10.032.948.562	(42.508.626.690)	Provision for impairment losses on financial and non-financial assets
Umum dan administrasi	30	(211.358.041.625)	(196.641.138.449)	General and administrative
Tenaga kerja	2u.v,31,37	(357.690.840.880)	(340.164.266.981)	Personnel
Lain-lain	32	(33.444.446.855)	(43.464.738.224)	Others
Jumlah beban operasional lainnya		(592.458.380.798)	(622.778.770.344)	Total other operating expenses
LABA OPERASIONAL		355.546.334.538	323.627.273.616	OPERATING INCOME
PENDAPATAN (BEBAN) NON-OPERASIONAL				NON-OPERATING INCOME (EXPENSES)
Pendapatan non-operasional	33	4.214.596.048	1.156.898.406	Non-operating income
Beban non-operasional	33	(13.760.652.754)	(12.028.281.841)	Non-operating expenses
BEBAN NON-OPERASIONAL - BERSIH		(9.546.055.906)	(10.869.383.435)	NON-OPERATING EXPENSES - NET
LABA SEBELUM BEBAN PAJAK PENGHASILAN		346.000.278.632	312.757.890.181	INCOME BEFORE INCOME TAX EXPENSE
BEBAN PAJAK PENGHASILAN				INCOME TAX EXPENSES
Pajak kini	2t,18c	(84.073.764.300)	(82.111.824.960)	Current tax
Pajak tangguhan	2t,18e	7.420.607.541	9.976.695.188	Deferred tax
BEBAN PAJAK PENGHASILAN		(76.653.176.759)	(72.136.129.772)	INCOME TAX EXPENSE
LABA BERSIH		269.347.101.873	240.621.760.409	NET INCOME
PENGHASILAN KOMPREHENSIF LAIN		-	-	OTHER COMPREHENSIVE INCOME
JUMLAH LABA KOMPREHENSIF TAHUN BERJALAN		269.347.101.873	240.621.760.409	TOTAL COMPREHENSIVE INCOME FOR THE YEAR

Catatan atas laporan keuangan merupakan bagian yang tidak terpisahkan dari laporan keuangan secara keseluruhan

The accompanying notes form an integral part of these financial statements