



**WALIKOTA YOGYAKARTA  
DAERAH ISTIMEWA YOGYAKARTA  
PERATURAN WALIKOTA YOGYAKARTA  
NOMOR 46 TAHUN 2024  
TENTANG  
RENCANA KERJA PEMERINTAH DAERAH  
TAHUN 2025**



PERATURAN WALI KOTA YOGYAKARTA  
NOMOR 46 TAHUN 2024  
TENTANG  
RENCANA KERJA PEMERINTAH DAERAH TAHUN 2025

DENGAN RAHMAT TUHAN YANG MAHA ESA

WALI KOTA YOGYAKARTA,

Menimbang : bahwa untuk melaksanakan ketentuan Pasal 26 ayat (2) Undang-Undang Nomor 25 Tahun 2004 tentang Sistem Perencanaan Pembangunan Nasional serta Pasal 264 ayat (2) Undang-Undang Nomor 23 Tahun 2014 tentang Pemerintahan Daerah sebagaimana telah beberapa kali diubah terakhir dengan Undang-Undang Nomor 6 Tahun 2023 tentang Penetapan Peraturan Pemerintah Pengganti Undang-Undang Nomor 2 Tahun 2022 tentang Cipta Kerja menjadi Undang-Undang, perlu menetapkan Peraturan Wali Kota tentang Rencana Kerja Pemerintah Daerah Tahun 2025;

Mengingat : 1. Pasal 18 ayat (6) Undang-Undang Dasar Negara Republik Indonesia Tahun 1945;

2. Undang-Undang Nomor 16 Tahun 1950 tentang Pembentukan Daerah-daerah Kota Besar Dalam Lingkungan Propinsi Djawa Timur, Djawa Tengah, Djawa Barat dan Dalam Daerah Istimewa Jogjakarta (Berita Negara Republik Indonesia Tahun 1950 Nomor 45);

3. Undang-Undang Nomor 25 Tahun 2004 tentang Sistem Perencanaan Pembangunan Nasional (Lembaran Negara Republik Indonesia Tahun 2004 Nomor 104, Tambahan Lembaran Negara Republik Indonesia Nomor 4421);

4. Undang-Undang Nomor 23 Tahun 2014 tentang Pemerintahan Daerah (Lembaran Negara Republik Indonesia Tahun 2014 Nomor 244, Tambahan Lembaran Negara Republik Indonesia Nomor 5587) sebagaimana telah beberapa kali diubah terakhir dengan Undang-Undang Nomor 6 Tahun 2023 tentang Penetapan Peraturan Pemerintah Pengganti Undang-Undang Nomor 2 Tahun 2022 tentang Cipta Kerja menjadi Undang-Undang (Lembaran Negara Republik Indonesia Tahun 2023 Nomor 41, Tambahan Lembaran Negara Republik Indonesia Nomor 6856);

MEMUTUSKAN:

Menetapkan : PERATURAN WALI KOTA TENTANG RENCANA KERJA PEMERINTAH DAERAH TAHUN 2025.

Pasal 1

Dalam Peraturan Wali Kota ini yang dimaksud dengan:

1. Rencana Kerja Pemerintah Daerah Kota Yogyakarta yang selanjutnya disingkat RKPD adalah dokumen perencanaan Daerah untuk periode 1 (satu) tahun.
2. Rencana Pembangunan Daerah yang selanjutnya disingkat RPD adalah dokumen perencanaan pembangunan Daerah untuk periode 4 (empat) tahun terhitung sejak tahun 2023 sampai dengan tahun 2026.
3. Rencana Kerja Perangkat Daerah yang selanjutnya disebut Renja Perangkat Daerah adalah dokumen perencanaan Perangkat Daerah untuk periode 1 (satu) tahun.
4. Wali Kota adalah Wali Kota Yogyakarta.
5. Pemerintah Daerah adalah Wali Kota sebagai unsur penyelenggara pemerintahan daerah yang memimpin pelaksanaan urusan pemerintahan yang menjadi kewenangan daerah otonom.
6. Perangkat Daerah adalah unsur pembantu Wali Kota dan Dewan Perwakilan Rakyat Daerah dalam penyelenggaraan urusan pemerintahan yang menjadi kewenangan Daerah.
7. Daerah adalah Kota Yogyakarta.

Pasal 2

- (1) RKPD Tahun 2025 merupakan dokumen perencanaan pembangunan Daerah untuk periode 1 (satu) tahun terhitung mulai tanggal 1 Januari 2025 dan berakhir pada tanggal 31 Desember 2025.
- (2) RKPD Tahun 2025 sebagaimana dimaksud pada ayat (1) memuat rancangan kerangka ekonomi Daerah, program prioritas pembangunan Daerah, rencana kerja, dan pendanaan Tahun 2025 serta prakiraan maju Tahun 2026.
- (3) Program prioritas pembangunan Daerah sebagaimana dimaksud pada ayat (2) pada RKPD Tahun 2025 berpedoman pada RPD Tahun 2023-2026.
- (4) RKPD Tahun 2025 sebagaimana dimaksud pada ayat (1) berfungsi sebagai:
  - a. landasan penyusunan kebijakan umum anggaran dan prioritas plafon anggaran sementara tahun 2025 untuk penyusunan rancangan anggaran pendapatan dan belanja Daerah Tahun 2025; dan
  - b. pedoman penyempurnaan rancangan Renja Perangkat Daerah Tahun 2025.

Pasal 3

- (1) RKPD Tahun 2025 merupakan penjabaran dari RPD Tahun 2023-2026.
- (2) RKPD Tahun 2025 sebagaimana dimaksud pada ayat (1) disusun dengan sistematika:
  - a. BAB I : PENDAHULUAN
  - b. BAB II : GAMBARAN UMUM KONDISI DAERAH
  - c. BAB III : KERANGKA EKONOMI DAN KEUANGAN DAERAH
  - d. BAB IV : SASARAN DAN PRIORITAS PEMBANGUNAN DAERAH
  - e. BAB V : RENCANA KERJA DAN PENDANAAN DAERAH
  - f. BAB VI : KINERJA PENYELENGGARAAN PEMERINTAHAN DAERAH
  - g. BAB VII : PENUTUP
- (3) RKPD Tahun 2025 sebagaimana dimaksud pada ayat (1) tercantum dalam Lampiran yang merupakan bagian tidak terpisahkan dari Peraturan Wali Kota ini.

Pasal 4

Peraturan Wali Kota ini mulai berlaku pada tanggal diundangkan.

Agar setiap orang mengetahuinya, memerintahkan pengundangan Peraturan Wali Kota ini dengan penempatannya dalam Berita Daerah Kota Yogyakarta.

Ditetapkan di Yogyakarta  
pada tanggal 10 Juli 2024

Pj. WALI KOTA YOGYAKARTA,

ttd.

SUGENG PURWANTO

Diundangkan di Yogyakarta  
pada tanggal 10 Juli 2024

SEKRETARIS DAERAH KOTA YOGYAKARTA,

ttd.

AMAN YURIADIJAYA

BERITA DAERAH KOTA YOGYAKARTA TAHUN 2024 NOMOR 46

## DAFTAR ISI

DAFTAR ISI .....	i
DAFTAR TABEL .....	iii
DAFTAR GAMBAR .....	ix
<b>BAB I PENDAHULUAN.....</b>	<b>I-1</b>
1.1. Latar Belakang .....	I-1
1.2. Dasar Hukum Penyusunan.....	I-3
1.3. Hubungan Antar Dokumen .....	I-4
1.4. Maksud dan Tujuan.....	I-5
1.5. Sistematika Penyusunan RKPD Kota Yogyakarta Tahun 2025 .....	I-5
<b>BAB II GAMBARAN UMUM KONDISI DAERAH.....</b>	<b>II-1</b>
2.1. Kondisi Umum Daerah .....	II-1
2.1.1. Aspek Geografi dan Demografi.....	II-1
2.1.1.1. Aspek Geografi.....	II-1
2.1.1.2. Aspek Demografi .....	II-21
2.1.2. Aspek Kesejahteraan Masyarakat .....	II-27
2.1.3. Aspek Pelayanan Umum.....	II-50
2.1.3.1. Fokus Layanan Urusan Wajib Dasar .....	II-50
2.1.3.2. Fokus Layanan Urusan Wajib Non Dasar.....	II-101
2.1.3.3. Fokus Layanan Urusan Pilihan.....	II-155
2.1.3.4. Aspek Penunjang Urusan.....	II-169
2.1.4. Fokus Keistimewaan .....	II-203
2.1.5. Aspek Daya Saing Daerah .....	II-216
2.2. Evaluasi Pelaksanaan Program dan Kegiatan RKPD sampai Tahun Berjalan dan Realisasi RPD.....	II-224
2.2.1. Tingkat Capaian Kinerja Pemerintah Kota Yogyakarta Tahun 2023 .....	II-225
2.2.2. Evaluasi Pelaksanaan Program RPJMD Kota Yogyakarta sampai dengan Tahun 2023.....	II-280
2.2.3. Evaluasi Kinerja Fisik dan Keuangan Pemerintah Kota Yogyakarta Tahun 2023.....	II-328
2.3. Permasalahan Pembangunan Daerah .....	II-358
2.3.1. Permasalahan Daerah yang Berhubungan dengan Prioritas dan Sasaran Pembangunan Daerah .....	II-358
2.3.2. Permasalahan Daerah yang Berhubungan dengan Penyelenggaraan Urusan Pemerintah Daerah.....	II-361
2.3.2.1. Urusan Pemerintahan Wajib yang Berkaitan Dengan Pelayanan Dasar.....	II-361
2.3.2.2. Urusan Pemerintahan Wajib yang Tidak Berkaitan Dengan Pelayanan Dasar .....	II-368
2.3.2.3. Urusan Pemerintahan Pilihan.....	II-380
2.3.2.4. Unsur Pendukung Urusan Pemerintahan .....	II-382
2.3.2.5. Unsur Penunjang Urusan Pemerintahan .....	II-383
2.3.2.6. Unsur Pengawasan Urusan Pemerintahan.....	II-384
2.3.2.7. Unsur Kewilayahan .....	II-385
2.3.2.8. Unsur Pemerintahan Umum.....	II-387
2.3.3. Permasalahan Daerah yang Berhubungan dengan Sasaran dan Program Perangkat Daerah.....	II-387
2.4. Isu Strategis .....	II-391
<b>BAB III KERANGKA EKONOMI DAN KEUANGAN DAERAH.....</b>	<b>III-1</b>
3.1. Arah Kebijakan Ekonomi Daerah .....	III-1

3.1.1.	Produk Domestik Regional Bruto (PDRB) dan Struktur Ekonomi.....	III-1
3.1.2.	Pertumbuhan Ekonomi.....	III-6
3.1.3.	PDRB Per Kapita .....	III-9
3.1.4.	Inflasi.....	III-10
3.1.5.	Tingkat Pengangguran Terbuka (TPT).....	III-13
3.1.6.	Kemiskinan .....	III-15
3.1.7.	Indeks Gini ( <i>Gini Ratio</i> ) .....	III-17
3.1.8.	Indeks Pembangunan Manusia .....	III-19
3.2.	Arah Kebijakan Keuangan Daerah.....	III-22
3.2.1.	Arah Kebijakan Pendapatan Daerah.....	III-25
3.3.1.1.	Pendapatan Asli Daerah (PAD).....	III-26
3.3.1.2.	Pendapatan Transfer .....	III-28
3.3.1.3.	Lain-lain Pendapatan Daerah yang Sah .....	III-30
3.2.2.	Arah Kebijakan Belanja Daerah.....	III-33
3.3.2.1.	Kebijakan Belanja Operasi.....	III-36
3.2.2.2.	Kebijakan Belanja Modal.....	III-37
3.2.2.3.	Kebijakan Belanja Tidak Terduga.....	III-38
3.2.2.4.	Kebijakan Belanja Transfer .....	III-38
3.2.3.	Arah Kebijakan Penerimaan dan Pengeluaran Pembiayaan Daerah.....	III-40
<b>BAB IV</b>	<b>SASARAN DAN PRIORITAS PEMBANGUNAN DAERAH.....</b>	<b>IV-1</b>
4.1.	Tujuan dan Sasaran Pembangunan.....	IV-1
4.2.	Arah Kebijakan Pembangunan Nasional, DIY dan Kota Yogyakarta.....	IV-2
4.3.	Tema Pembangunan.....	IV-2
4.4.	Hubungan Tematik Pembangunan dengan Visi Pembangunan Kota Yogyakarta .....	IV-2
4.5.	Prioritas dan Sasaran Pembangunan .....	IV-4
4.6.	Sasaran Pembangunan Kota Yogyakarta Tahun 2025.....	IV-10
4.6.1.	Meningkatnya Kualitas Pendidikan .....	IV-10
4.6.2.	Meningkatnya Kualitas Pariwisata .....	IV-12
4.6.3.	Meningkatnya Pertumbuhan Ekonomi .....	IV-13
4.6.4.	Menurunnya Kemiskinan Masyarakat .....	IV-14
4.6.5.	Meningkatnya Kesesuaian Pemanfaatan Ruang.....	IV-15
4.6.6.	Meningkatnya Kualitas Lingkungan Hidup .....	IV-16
4.6.7.	Meningkatnya Keberdayaan Masyarakat .....	IV-17
4.6.8.	Meningkatnya Kapasitas Tata Kelola Pemerintahan .....	IV-19
4.6.9.	Menurunnya Gangguan Ketentraman dan Ketertiban Masyarakat .....	IV-20
4.6.10.	Meningkatnya Keterpaduan Pengembangan Infrastruktur Wilayah .....	IV-21
4.6.11.	Meningkatnya Derajat Kesehatan Masyarakat.....	IV-22
4.7.	Sinkronisasi Prioritas Daerah dan Standar Pelayanan Minimal (SPM).....	IV-24
4.8.	Sinkronisasi Prioritas Daerah dan Tujuan Pembangunan Berkelanjutan ( <i>Sustainable Development Goals</i> ).....	IV-25
4.9.	Pokok-Pokok Pikiran DPRD Kota Yogyakarta.....	IV-27
<b>BAB V</b>	<b>RENCANA KERJA DAN PENDANAAN DAERAH.....</b>	<b>V-1</b>
<b>BAB VI</b>	<b>KINERJA PENYELENGGARAAN PEMERINTAHAN DAERAH .....</b>	<b>VI-1</b>
<b>BAB VII</b>	<b>PENUTUP .....</b>	<b>VII-1</b>

## DAFTAR TABEL

Tabel 2.1	Luas Wilayah Menurut Kemantren di Kota Yogyakarta .....	II-1
Tabel 2.2	Tinggi Wilayah Kota Yogyakarta dari Permukaan Air Laut Berdasarkan Kemantren Tahun 2023 .....	II-2
Tabel 2.3	Cekungan Air Tanah (CAT) Yogyakarta - Sleman, Termasuk di Dalamnya Kabupaten/Kota Daerah Istimewa Yogyakarta .....	II-4
Tabel 2.4	Klasifikasi Necara Air Total Kota Yogyakarta Tahun 2019 .....	II-5
Tabel 2.5	Kondisi Suhu Udara di Kota Yogyakarta Tahun 2019-2023 .....	II-6
Tabel 2.6	Kondisi Kelembaban Udara di Kota Yogyakarta Tahun 2019-2023 .....	II-6
Tabel 2.7	Kondisi Tekanan Udara di Kota Yogyakarta Tahun 2019-2023 .....	II-7
Tabel 2.8	Kondisi Curah Hujan di Kota Yogyakarta Tahun 2019-2023 .....	II-7
Tabel 2.9	Jumlah Hari Hujan di Kota Yogyakarta Tahun 2019-2023 .....	II-7
Tabel 2.10	Potensi Bahaya Bencana di Kota Yogyakarta .....	II-12
Tabel 2.11	Indeks Risiko Bencana Indonesia (IRBI) Kota Yogyakarta Tahun 2019-2023 .....	II-18
Tabel 2.12	Indeks Ketahanan Daerah Kota Yogyakarta Tahun 2023 .....	II-19
Tabel 2.13	Data Korban dan Kerusakan Bencana Alam Kota Yogyakarta Tahun 2019-2023 .....	II-19
Tabel 2.14	Jumlah Kejadian Bencana di Kota Yogyakarta Tahun 2019-2023 .....	II-20
Tabel 2.15	Jumlah Penduduk Kota Yogyakarta Per Kemantren Tahun 2019-2023 .....	II-22
Tabel 2.16	Kepadatan Penduduk Kota Yogyakarta per Kemantren Tahun 2019-2023 .....	II-23
Tabel 2.17	Perkembangan Jumlah Penduduk Berdasarkan Jenis Kelamin di Kota Yogyakarta Tahun 2019-2023 .....	II-23
Tabel 2.18	Jumlah Pemeluk Agama di Kota Yogyakarta Tahun 2019-2023 .....	II-25
Tabel 2.19	Laju Pertumbuhan Penduduk di Kota Yogyakarta Tahun 2010-2023 .....	II-26
Tabel 2.20	Mutasi Penduduk Kota Yogyakarta Tahun 2019-2023 .....	II-26
Tabel 2.21	Nilai PDRB Atas Dasar Harga Konstan 2010 Menurut Lapangan Usaha Kota Yogyakarta Tahun 2018-2023 .....	II-27
Tabel 2.22	Nilai PDRB Atas Dasar Harga Berlaku Menurut Lapangan Usaha Kota Yogyakarta Tahun 2019-2023 .....	II-28
Tabel 2.23	Distribusi Persentase PDRB Atas Dasar Harga Berlaku Menurut Lapangan Usaha di Kota Yogyakarta Tahun 2018-2023 (%) .....	II-29
Tabel 2.24	Pertumbuhan PDRB Menurut Lapangan Usaha ADHK 2010 Kota Yogyakarta Tahun 2019-2023 .....	II-30
Tabel 2.25	<i>Sustainable Development Goals</i> (SDGs) Angka Pertumbuhan Ekonomi Tahun 2023 .....	II-30
Tabel 2.26	Inflasi Kota Yogyakarta Menurut Kelompok Pengeluaran (YoY) Tahun 2020-2023 .....	II-31
Tabel 2.27	PDRB per Kapita Kota Yogyakarta Tahun 2019-2023 .....	II-32
Tabel 2.28	<i>Sustainable Development Goals</i> (SDGs) Indeks Gini Tahun 2023 .....	II-33
Tabel 2.29	Persentase Penduduk Miskin di Kota Yogyakarta Tahun 2019-2023 .....	II-34
Tabel 2.30	<i>Sustainable Development Goals</i> (SDGs) Angka Kemiskinan Tahun 2023 .....	II-35
Tabel 2.31	Indeks Pembangunan Manusia Kota Yogyakarta Tahun 2019-2023 .....	II-35
Tabel 2.32	Perbandingan Kondisi IPM Kota Yogyakarta Tahun 2019-2023 .....	II-36
Tabel 2.33	Persentase Balita Gizi Buruk di Kota Yogyakarta Tahun 2019-2023 .....	II-38
Tabel 2.34	Prevalensi Balita Gizi Kurang di Kota Yogyakarta Tahun 2019-2023 .....	II-39
Tabel 2.35	Cakupan Kelurahan Siaga Aktif di Kota Yogyakarta Tahun 2019-2023 .....	II-41
Tabel 2.36	Angka Partisipasi Angkatan Kerja di Kota Yogyakarta Tahun 2019-2023 .....	II-42
Tabel 2.37	Tingkat Partisipasi Angkatan Kerja di Kota Yogyakarta Tahun 2019-2023 .....	II-42
Tabel 2.38	Tingkat Pengangguran Terbuka di Kota Yogyakarta Tahun 2019-2023 .....	II-43
Tabel 2.39	Rasio Penduduk yang Bekerja di Kota Yogyakarta Tahun 2019-2023 .....	II-43

Tabel 2.40	Pertumbuhan PDRB per Tenaga Kerja Menurut BPS di Kota Yogyakarta Tahun 2019-2023 .....	II-44
Tabel 2.41	Rasio Kesempatan Kerja Terhadap Penduduk Usia 15 Tahun ke Atas di Kota Yogyakarta .....	II-44
Tabel 2.42	Indeks Kepuasan Layanan Masyarakat di Kota Yogyakarta Tahun 2019-2023 ....	II-45
Tabel 2.43	Persentase Realisasi PAD terhadap Pendapatan Daerah Kota Yogyakarta Tahun 2019-2023 .....	II-46
Tabel 2.44	Jumlah Cadangan Pangan Per 100 Ton Kota Yogyakarta Tahun 2019-2023.....	II-47
Tabel 2.45	Penanganan Daerah Rawan Pangan Kota Yogyakarta Tahun 2019-2023 .....	II-48
Tabel 2.46	Jumlah Wilayah Rentan Pangan di Kota Yogyakarta Tahun 2021-2023 .....	II-49
Tabel 2.47	Produksi Sektor Pertanian Kota Yogyakarta Tahun 2019-2023 .....	II-50
Tabel 2.48	Pertumbuhan Industri Kecil di Kota Yogyakarta Tahun 2019-2023 .....	II-50
Tabel 2.49	Indikator Pendidikan Jenjang Pendidikan SD/MI Kota Yogyakarta Tahun 2019-2023 .....	II-50
Tabel 2.50	Indikator Pendidikan Jenjang Pendidikan SMP/MTs Kota Yogyakarta Tahun 2019-2023 .....	II-51
Tabel 2.51	Indikator Pendidikan Jenjang Pendidikan SMA/MA/SMK Kota Yogyakarta Tahun 2019-2023 .....	II-53
Tabel 2.52	Indikator Pendidikan Non Formal Kota Yogyakarta Tahun 2019-2023 .....	II-53
Tabel 2.53	Angka Pendidikan yang Ditamatkan Kota Yogyakarta Tahun 2019-2023.....	II-54
Tabel 2.54	Fasilitas Pendidikan Kota Yogyakarta Tahun 2019-2023 .....	II-54
Tabel 2.55	Tenaga Kependidikan Kota Yogyakarta Tahun 2019-2023 .....	II-55
Tabel 2.56	Indikator Partisipasi Pendidikan, Kepemudaan dan Olahraga Kota Yogyakarta ...	II-56
Tabel 2.57	Realisasi Standar Pelayanan Minimal (SPM) Urusan Pendidikan Tahun 2023.....	II-57
Tabel 2.58	<i>Sustainable Development Goals</i> (SDGs) Bidang Pendidikan Tahun 2023 .....	II-58
Tabel 2.59	Pelayanan Kesehatan Ibu dan Anak Kota Yogyakarta Tahun 2019 - 2023 .....	II-59
Tabel 2.60	Fasilitas Kesehatan Kota Yogyakarta Tahun 2019 - 2023 .....	II-61
Tabel 2.61	Tenaga Kesehatan Kota Yogyakarta Tahun 2019 - 2023 .....	II-63
Tabel 2.62	Pelayanan Kesehatan Masyarakat Kota Yogyakarta Tahun 2019 - 2023.....	II-64
Tabel 2.63	Capaian Standar Pelayanan Minimal (SPM) Urusan Kesehatan Tahun 2023 .....	II-70
Tabel 2.64	<i>Sustainable Development Goals</i> (SDGs) Bidang Kesehatan Tahun 2023.....	II-71
Tabel 2.65	Tabel Indeks Infrastruktur Pekerjaan Umum Kota Yogyakarta Tahun 2019-2023 .....	II-72
Tabel 2.66	Tabel Indikator Infrastruktur Jalan dan Jembatan di Kota Yogyakarta Tahun 2019-2023 .....	II-72
Tabel 2.67	Tabel Indikator Infrastruktur Pengairan di Kota Yogyakarta Tahun 2019 - 2023...	II-73
Tabel 2.68	Cakupan Layanan Sanitasi Berdasarkan Sistem Layanan Tahun 2019–2023.....	II-74
Tabel 2.69	Cakupan Layanan Sanitasi Berdasarkan Akses Layanan Tahun 2019 - 2023.....	II-74
Tabel 2.70	SR IPAL Sewon Kota Yogyakarta Tahun 2023.....	II-75
Tabel 2.71	Cakupan Akses Air Minum Kota Yogyakarta Tahun 2019 - 2023.....	II-76
Tabel 2.72	Penduduk Berakses Air Minum Sesuai Dengan Jenis Aksesnya di Kota Yogyakarta .....	II-76
Tabel 2.73	Tabel Infrastruktur Cipta Karya Kota Yogyakarta Tahun 2019 - 2023.....	II-76
Tabel 2.74	Pengelolaan Sampah Kota Yogyakarta Tahun 2019-2023.....	II-77
Tabel 2.75	Kapasitas Pemakaman Umum di Kota Yogyakarta.....	II-78
Tabel 2.76	Rasio Tempat Pemakaman Umum Per Satuan Penduduk di Kota Yogyakarta ....	II-78
Tabel 2.77	Rasio Tempat Ibadah per Satuan Penduduk di Kota Yogyakarta Tahun 2019–2023.....	II-79
Tabel 2.78	Indikator Penyelenggaraan Penataan Ruang di Kota Yogyakarta Tahun 2019 - 2023 .....	II-80
Tabel 2.79	Kesesuaian Pemanfaatan Ruang Kota Yogyakarta terhadap RDTR Tahun 2023	II-81
Tabel 2.80	Indikator Ruang Terbuka Hijau (RTH) Kota Yogyakarta Tahun 2018-2022 .....	II-82



Tabel 2.81	Jumlah Bangunan ber-IMB di Kota Yogyakarta Tahun 2019-2023 .....	II-82
Tabel 2.82	Capaian Standar Pelayanan Minimal (SPM) Pekerjaan Umum Tahun 2023 .....	II-83
Tabel 2.83	<i>Sustainable Development Goals</i> (SDGs) Bidang Pekerjaan Umum Tahun 2023..	II-83
Tabel 2.84	Indikator Urusan Perumahan Rakyat dan Kawasan Permukiman di Kota Yogyakarta Tahun 2019 – 2023 .....	II-84
Tabel 2.85	Capaian Standar Pelayanan Minimal (SPM) Perumahan Rakyat Tahun 2023 .....	II-86
Tabel 2.86	<i>Sustainable Development Goals</i> (SDGs) Bidang Perumahan Rakyat Dan Kawasan Permukiman Tahun 2023.....	II-86
Tabel 2.87	Indikator Sub Urusan Ketentraman dan Ketertiban Umum Kota Yogyakarta Tahun 2019-2023 .....	II-87
Tabel 2.88	Data Jumlah Petugas Linmas Kota Yogyakarta Tahun 2020-2023 .....	II-89
Tabel 2.89	Indikator Sub Urusan Kebakaran Kota Yogyakarta Tahun 2019-2023 .....	II-90
Tabel 2.90	Indikator Sub Urusan Bencana Daerah Kota Yogyakarta Tahun 2019-2023 .....	II-92
Tabel 2.91	Realisasi Standar Pelayanan Minimal (SPM) Urusan Ketenteraman, Ketertiban Umum dan Perlindungan Masyarakat Sub Urusan Kebencanaan Tahun 2023 .....	II-94
Tabel 2.92	<i>Sustainable Development Goals</i> (SDGs) bidang Ketenteraman, Ketertiban Umum dan Perlindungan Masyarakat Tahun 2023.....	II-95
Tabel 2.93	Indikator Urusan Sosial Kota Yogyakarta Tahun 2019-2023.....	II-96
Tabel 2.94	Realisasi Standar Pelayanan Minimal (SPM) Urusan Sosial Tahun 2023 .....	II-100
Tabel 2.95	<i>Sustainable Development Goals</i> (SDGs) Bidang Sosial Tahun 2023.....	II-100
Tabel 2.96	Indikator Urusan Tenaga Kerja Kota Yogyakarta Tahun 2019-2023 .....	II-101
Tabel 2.97	Indikator Urusan Pemberdayaan Perempuan dan Perlindungan Anak Kota Yogyakarta Tahun 2019-2023.....	II-104
Tabel 2.98	<i>Sustainable Development Goals</i> (SDGs) Bidang Pemberdayaan Perempuan dan Perlindungan Anak Tahun 2023 .....	II-107
Tabel 2.99	Indikator Urusan Pangan di Kota Yogyakarta Tahun 2019-2023.....	II-108
Tabel 2.100	Indikator Urusan Pertanahan Kota Yogyakarta Tahun 2019-2023 .....	II-110
Tabel 2.101	Indeks Kualitas Lingkungan Hidup Kota Yogyakarta Tahun 2019-2023 .....	II-112
Tabel 2.102	Indikator Keterlibatan Masyarakat dalam Pelestarian Lingkungan Kota Yogyakarta Tahun 2019-2023.....	II-115
Tabel 2.103	Pembinaan dan Pengawasan Terhadap Izin Lingkungan dan Izin Perlindungan dan Pengelolaan Lingkungan Hidup (PPLH) Kota Yogyakarta Tahun 2019-2023 .....	II-116
Tabel 2.104	Perencanaan dan Pengendalian Lingkungan Hidup Kota Yogyakarta Tahun 2019-2023 .....	II-118
Tabel 2.105	<i>Sustainable Development Goals</i> (SDGs) bidang Lingkungan Hidup Tahun 2023 .....	II-120
Tabel 2.106	Indikator Urusan Administrasi Kependudukan dan Pencatatan Sipil Kota Yogyakarta Tahun 2019-2023.....	II-120
Tabel 2.107	Indikator Urusan Pemberdayaan Masyarakat dan Desa di Kota Yogyakarta Tahun 2019-2023 .....	II-123
Tabel 2.108	Indikator Urusan Pengendalian Penduduk dan Keluarga Berencana di Kota Yogyakarta Tahun 2019-2023.....	II-125
Tabel 2.109	<i>Sustainable Development Goals</i> (SDGs) bidang Pengendalian Penduduk dan KB Tahun 2023.....	II-128
Tabel 2.110	Indikator Urusan Perhubungan di Kota Yogyakarta Tahun 2019-2023.....	II-129
Tabel 2.111	Data Tempat Khusus Parkir (TKP) yang Dikelola oleh Pemerintah Kota Yogyakarta .....	II-131
Tabel 2.112	Indikator Urusan Komunikasi dan Informatika Kota Yogyakarta tahun 2019-2023 .....	II-132
Tabel 2.113	Nilai Indeks SPBE, Domain, dan Aspek .....	II-134

Tabel 2.114	<i>Sustainable Development Goals</i> (SDGs) Indeks Layanan Informasi Publik Tahun 2023 .....	II-135
Tabel 2.115	Indikator Sub Urusan Koperasi di Kota Yogyakarta Tahun 2019-2023.....	II-136
Tabel 2.116	Indikator Sub Usaha Kecil dan Menengah di Kota Yogyakarta Tahun 2019-2023 .....	II-137
Tabel 2.117	<i>Sustainable Development Goals</i> (SDGs) Nilai Omset UKM yang Dibina Tahun 2023 .....	II-139
Tabel 2.118	Indikator Urusan Penanaman Modal di Kota Yogyakarta Tahun 2019-2023.....	II-139
Tabel 2.119	Rasio Daya Serap Tenaga Kerja Perusahaan PMDN dan PMA di Kota Yogyakarta Tahun 2019-2023.....	II-141
Tabel 2.120	Indikator Urusan Kepemudaan di Kota Yogyakarta Tahun 2019-2023 .....	II-142
Tabel 2.121	Indikator Sub Urusan Olahraga di Kota Yogyakarta Tahun 2019-2023 .....	II-144
Tabel 2.122	Indikator Urusan Statistik Kota Yogyakarta Tahun 2019-2023 .....	II-146
Tabel 2.123	Indikator Urusan Persandian di Kota Yogyakarta Tahun 2019-2023 .....	II-147
Tabel 2.124	Indikator Urusan Kebudayaan di Kota Yogyakarta Tahun 2019-2023 .....	II-148
Tabel 2.125	Indikator Urusan Perpustakaan di Kota Yogyakarta Tahun 2019-2023 .....	II-151
Tabel 2.126	Cakupan Pengelolaan Kearsipan di Kota Yogyakarta Tahun 2019-2023 .....	II-153
Tabel 2.127	Indikator Urusan Pariwisata di Kota Yogyakarta Tahun 2019-2023.....	II-155
Tabel 2.128	Cakupan Urusan Pertanian di Kota Yogyakarta Tahun 2019-2023 .....	II-157
Tabel 2.129	Cakupan Urusan Energi dan Sumberdaya Mineral di Kota Yogyakarta Tahun 2019-2023 .....	II-160
Tabel 2.130	Indikator Urusan Perdagangan Kota Yogyakarta Tahun 2019-2023 .....	II-161
Tabel 2.131	Indikator Urusan Perindustrian di Kota Yogyakarta Tahun 2019-2023 .....	II-165
Tabel 2.132	Indikator Urusan Transmigrasi di Kota Yogyakarta Tahun 2019-2023.....	II-167
Tabel 2.133	Indikator Sub Urusan Perikanan Budidaya di Kota Yogyakarta Tahun 2019-2023 .....	II-168
Tabel 2.134	Indikator Penunjang Urusan Perencanaan dan Pembangunan di Kota Yogyakarta Tahun 2019-2023.....	II-169
Tabel 2.135	Indeks Perencanaan Pembangunan Tahun 2023.....	II-171
Tabel 2.136	Indikator Urusan Keuangan di Kota Yogyakarta Tahun 2019-2023.....	II-171
Tabel 2.137	Indikator Proporsi Belanja Daerah Kota Yogyakarta Tahun 2019-2020.....	II-174
Tabel 2.138	Proporsi Belanja Daerah Kota Yogyakarta Tahun 2021-2023 .....	II-175
Tabel 2.139	<i>Sustainable Development Goals</i> (SGDs) Bidang Keuangan Tahun 2019-2022..	II-175
Tabel 2.140	Indikator Urusan Kepegawaian serta Pendidikan dan Pelatihan di Kota Yogyakarta .....	II-176
Tabel 2.141	Indeks Sistem Merit Pemerintah Kota Yogyakarta Tahun 2020-2023.....	II-180
Tabel 2.142	Indeks Profesionalitas ASN di Kota Yogyakarta Tahun 2023.....	II-181
Tabel 2.143	Penelitian Tematis Tahun 2023.....	II-184
Tabel 2.144	Penelitian Strategis Tahun 2023 .....	II-185
Tabel 2.145	Penerapan Inovasi Perangkat Daerah.....	II-189
Tabel 2.146	Daftar Inovasi Perangkat Daerah Tahun 2023 dan 2024 .....	II-194
Tabel 2.147	Indikator Urusan Pengawasan di Kota Yogyakarta Tahun 2018-2022.....	II-198
Tabel 2.148	Indikator Urusan Sekretariat Dewan di Kota Yogyakarta Tahun 2019-2023 .....	II-201
Tabel 2.149	Hasil Capaian Kinerja Sekretariat Daerah Tahun 2023.....	II-203
Tabel 2.150	Indeks Reformasi Birokrasi Kota Yogyakarta.....	II-203
Tabel 2.151	Alokasi Penerimaan BKK Dana Keistimewaan Kota Yogyakarta Tahun 2019-2023 .....	II-204
Tabel 2.152	Realisasi Keuangan dan Fisik Kumulatif Pelaksanaan Program dan Kegiatan BKK Dana Keistimewaan DIY kepada Kota Yogyakarta s.d. TW IV T.A. 2023...	II-206
Tabel 2.153	Aspek Daya Saing Daerah di Kota Yogyakarta Tahun 2019-2023 .....	II-216
Tabel 2.154	Produktivitas Total Kota Yogyakarta Tahun 2019-2023 .....	II-218
Tabel 2.155	Jenis dan Jumlah Bank dan Cabang di Kota Yogyakarta Tahun 2019-2023 .....	II-219

Tabel 2.156	Pinjaman yang Diberikan di Bank Umum dan BPR Berdasarkan Jenis Penggunaan Tahun 2019-2023.....	II-220
Tabel 2.157	Pinjaman yang Diberikan di Bank Umum dan BPR Berdasarkan Penggunaan ..	II-221
Tabel 2.158	Kredit UMKM yang Diberikan di Bank Umum dan BPR Berdasarkan Skala Usaha.....	II-222
Tabel 2.159	Kredit UMKM yang Diberikan di Bank Umum dan BPR Berdasarkan Penggunaan .....	II-222
Tabel 2.160	Kredit UMKM yang Diberikan di Bank Umum dan BPR Menurut Lapangan Usaha Tahun 2019-2023 .....	II-223
Tabel 2.161	Jumlah Perda yang Mendukung Iklim Usaha di Kota Yogyakarta Tahun 2019-2023 .....	II-224
Tabel 2.162	Pengukuran Capaian Penetapan Kinerja Tahun 2023 .....	II-225
Tabel 2.163	Strategi Penanggulangan Kemiskinan.....	II-239
Tabel 2.164	Kesesuaian Pemanfaatan Ruang Berdasarkan Luas Wilayah .....	II-243
Tabel 2.165	Evaluasi Hasil Pelaksanaan Perencanaan Daerah Sampai Dengan Tahun Berjalan Kota Yogyakarta .....	II-280
Tabel 2.166	Formulir Kesimpulan Evaluasi terhadap Hasil RKPD Kota Yogyakarta .....	II-332
Tabel 2.167	Rekapitulasi Sasaran Perangkat Daerah yang Tidak Mencapai Target.....	II-388
Tabel 2.168	Rekapitulasi Program yang Tidak Mencapai Target.....	II-389
Tabel 3.1	PDRB Atas Dasar Harga Berlaku (ADHB) Kota Yogyakarta Menurut Lapangan Usaha Tahun 2019-2023.....	III-2
Tabel 3.2	Realisasi dan Proyeksi/Target Pendapatan Kota Yogyakarta Tahun 2021-2025 .	III-24
Tabel 3.3	Capaian Target Pendapatan Asli Daerah Kota Yogyakarta Tahun 2021-2023 ....	III-27
Tabel 3.4	Capaian Pendapatan Transfer Kota Yogyakarta Tahun 2021-2023 .....	III-29
Tabel 3.5	Capaian Target Pendapatan Lain-Lain Pendapatan Daerah yang Sah Kota Yogyakarta Tahun 2021-2023.....	III-32
Tabel 3.6	Capaian Target Belanja Daerah Kota Yogyakarta Tahun 2021-2023.....	III-35
Tabel 3.7	Realisasi dan Proyeksi/Target Belanja Kota Yogyakarta Tahun 2021-2025 .....	III-39
Tabel 3.8	Realisasi dan Proyeksi Pembiayaan Daerah Kota Yogyakarta Tahun 2021-2025 .....	III-41
Tabel 3.9	Kerangka Anggaran Pendapatan dan Belanja Kota Yogyakarta Tahun 2025.....	III-42
Tabel 4.1	Hubungan Misi, Tujuan, dan Sasaran Pembangunan.....	IV-1
Tabel 4.2	Sasaran dan Target Makro Pembangunan Nasional, DIY dan Kota Yogyakarta ...	IV-2
Tabel 4.3	Penyandingan Prioritas Nasional (PN) dan Prioritas Kota Yogyakarta (PK) .....	IV-8
Tabel 4.4	Penyandingan Prioritas DIY (PDIY) dan Prioritas Kota Yogyakarta (PK).....	IV-8
Tabel 4.5	Penyandingan Prioritas dan Sasaran Kota Yogyakarta.....	IV-9
Tabel 4.6	Penetapan Indikator Kinerja Tahun 2025 .....	IV-10
Tabel 4.7	Aspek dan Perangkat Daerah untuk Sasaran Meningkatnya Kualitas Pendidikan.....	IV-11
Tabel 4.8	Aspek dan Perangkat Daerah untuk Sasaran Meningkatnya Kualitas Pariwisata.....	IV-12
Tabel 4.9	Aspek dan Perangkat Daerah untuk Sasaran Meningkatnya Pertumbuhan Ekonomi .....	IV-13
Tabel 4.10	Aspek dan Perangkat Daerah untuk Sasaran Menurunnya Kemiskinan Masyarakat.....	IV-14
Tabel 4.11	Aspek dan Perangkat Daerah untuk Sasaran Meningkatnya Kesesuaian Pemanfaatan Ruang.....	IV-16
Tabel 4.12	Aspek dan Perangkat Daerah untuk Sasaran Meningkatnya Kualitas Lingkungan Hidup.....	IV-17
Tabel 4.13	Aspek dan Perangkat Daerah untuk Sasaran Meningkatnya Keberdayaan Masyarakat.....	IV-18

Tabel 4.14	Aspek dan Perangkat Daerah untuk Sasaraan Meningkatnya Kapasitas Tata Kelola Pemerintahan .....	IV-19
Tabel 4.15	Aspek dan Perangkat Daerah untuk Sasaran Menurunnya Gangguan Ketentraman dan Ketertiban Masyarakat .....	IV-21
Tabel 4.16	Aspek dan Perangkat Daerah untuk Sasaran Meningkatnya Keterpaduan Pengembangan Infrastruktur Wilayah .....	IV-22
Tabel 4.17	Aspek dan Perangkat Daerah untuk Sasaran Meningkatnya Derajat Kesehatan Masyarakat .....	IV-23
Tabel 4.18	Sinkronisasi SPM dan Prioritas Kota Yogyakarta 2025 .....	IV-24
Tabel 4.19	Sinkronisasi Tujuan Pembangunan Berkelanjutan dan Prioritas Kota Yogyakarta 2024 .....	IV-25
Tabel 5.1	Penetapan Rencana Kerja Pemerintah Daerah (RKPD) Kota Yogyakarta Tahun 2025 .....	V-3
Tabel 5.2	Rekapitulasi Usulan Program, Kegiatan, dan Sub Kegiatan Dana Keistimewaan Kota Yogyakarta Tahun Anggaran 2025 .....	V-494
Tabel 5.3	Usulan Program, Kegiatan, dan Sub Kegiatan Dana Keistimewaan Kota Yogyakarta Tahun Anggaran 2025 .....	V-495
Tabel 6.1	Indikator Kinerja dan Target Kota Yogyakarta Tahun 2025 .....	VI-1
Tabel 6.2	Indikator Kinerja dan Target Perangkat Daerah Kota Yogyakarta Tahun 2025 .....	VI-2

## DAFTAR GAMBAR

Gambar 1.1	Hubungan Antara RPJPD, RPJMD/RPD, dan RKPD Kota Yogyakarta.....	I-5
Gambar 2.1	Peta Administrasi Kota Yogyakarta.....	II-2
Gambar 2.2	Peta Cekungan Air Tanah Kota Yogyakarta.....	II-5
Gambar 2.3	Peta Bahaya dan Risiko Banjir Kota Yogyakarta.....	II-13
Gambar 2.4	Peta Bahaya dan Risiko Wabah Kota Yogyakarta.....	II-14
Gambar 2.5	Peta Bahaya dan Risiko Cuaca Ekstrem Kota Yogyakarta.....	II-14
Gambar 2.6	Peta Bahaya dan Risiko Gempa Bumi Kota Yogyakarta.....	II-15
Gambar 2.7	Peta Bahaya dan Risiko Kegagalan Teknologi Kota Yogyakarta.....	II-16
Gambar 2.8	Peta Bahaya dan Risiko Kekeringan Kota Yogyakarta.....	II-16
Gambar 2.9	Peta Bahaya dan Risiko Gunung Api Kota Yogyakarta.....	II-17
Gambar 2.10	Peta Risiko Kebakaran Kota Yogyakarta.....	II-18
Gambar 2.11	Peta Kawasan Rawan Bencana Kota Yogyakarta.....	II-21
Gambar 2.12	Grafik Distribusi Penduduk Kota Yogyakarta Per Kemantren Tahun 2023.....	II-22
Gambar 2.13	Grafik Piramida Penduduk Kota Yogyakarta Tahun 2023.....	II-24
Gambar 2.14	Grafik Distribusi Pemeluk Agama di Kota Yogyakarta Tahun 2023.....	II-25
Gambar 2.15	Grafik Perkembangan Indeks Gini di Kota Yogyakarta Tahun 2019-2023.....	II-33
Gambar 2.16	Grafik Pemerataan Pendapatan Penduduk Versi Bank Dunia di Kota Yogyakarta.....	II-33
Gambar 2.17	Grafik Angka Rata-Rata Lama Sekolah di Kota Yogyakarta Tahun 2019-2023.....	II-36
Gambar 2.18	Grafik Angka Usia Harapan Hidup di Kota Yogyakarta Tahun 2019-2023.....	II-37
Gambar 2.19	Grafik Pencapaian Skor Pola Pangan Harapan (PPH) di Kota Yogyakarta Tahun 2019-2023.....	II-46
Gambar 2.20	Skema Implementasi Kelembagaan Penelitian dan Pengembangan.....	II-183
Gambar 2.21	Realisasi Fisik dan Keuangan BKK Dana Keistimewaan Kota Yogyakarta Tahun 2019-2023.....	II-205
Gambar 2.22	Proses Bisnis Sasaran 1 Meningkatnya Kualitas Pendidikan.....	II-227
Gambar 2.23	Proses Bisnis Sasaran 2 Meningkatnya Kualitas Pariwisata.....	II-231
Gambar 2.24	Proses Bisnis Sasaran 3 Meningkatnya Pertumbuhan Ekonomi.....	II-236
Gambar 2.25	Proses Bisnis Sasaran 4 Menurunnya Kemiskinan Masyarakat.....	II-238
Gambar 2.26	Proses Bisnis Sasaran 5 Meningkatnya Kesesuaian Pemanfaatan Ruang.....	II-245
Gambar 2.27	Proses Bisnis Sasaran 6 Meningkatnya Kualitas Lingkungan Hidup.....	II-248
Gambar 2.28	Proses Bisnis Sasaran 7 Meningkatnya Keberdayaan Masyarakat.....	II-254
Gambar 2.29	Proses Bisnis Sasaran 8 Meningkatnya Kapasitas Tata kelola Pemerintahan.....	II-256
Gambar 2.30	Proses Bisnis Sasaran 9 Menurunnya Gangguan Ketentraman dan Ketertiban Masyarakat.....	II-262
Gambar 2.31	Proses Bisnis Sasaran 10 Meningkatnya Keterpaduan Pengembangan Infrastruktur Wilayah.....	II-267
Gambar 2.32	Proses Bisnis Sasaran 11 Meningkatnya Derajat Kesehatan Masyarakat.....	II-273
Gambar 2.33	Grafik Perbandingan Target dan Realisasi Fisik Tahun 2022-2023.....	II-328
Gambar 2.34	Proporsi Capaian Fisik Perangkat Daerah Triwulan IV Tahun 2023.....	II-329
Gambar 2.35	Grafik Perbandingan Target dan Realisasi Keuangan Tahun 2022-2023.....	II-329
Gambar 2.36	Proporsi Capaian Keuangan Perangkat Daerah Triwulan IV Tahun 2023.....	II-331
Gambar 3.1	PDRB Atas Dasar Harga Konstan (ADHK) 2010 dan PDRB Atas Dasar Harga Berlaku (ADHB) Kota Yogyakarta Tahun 2019-2023.....	III-2
Gambar 3.2	Kontribusi Sektor Terbesar terhadap PDRB ADHB Kota Yogyakarta Tahun 2019-2025.....	III-4

Gambar 3.3	Kontribusi Sektor Terkecil terhadap PDRB ADHB Kota Yogyakarta Tahun 2019-2025.....	III-6
Gambar 3.4	Perbandingan Pertumbuhan Ekonomi Kota Yogyakarta, Nasional, dan DIY Tahun 2019-2023.....	III-7
Gambar 3.5	Tingkat Penghunian Kamar (TPK) Hotel Bintang Kota Yogyakarta Tahun 2019-2023.....	III-7
Gambar 3.6	Target dan Realisasi Pertumbuhan Ekonomi Kota Yogyakarta Tahun 2019-2025.....	III-9
Gambar 3.7	PDRB ADHB Per Kapita Kota Yogyakarta Tahun 2019-2025.....	III-10
Gambar 3.8	Tingkat Inflasi Kota Yogyakarta Tahun 2019-2023.....	III-10
Gambar 3.9	Inflasi Kota Yogyakarta Tahun ke Tahun (Y.o.Y) 2019-2023.....	III-11
Gambar 3.10	Perbandingan Inflasi Kota Yogyakarta dan Nasional Tahun 2019-2023.....	III-11
Gambar 3.11	Inflasi Kota Yogyakarta Bulan ke Bulan (m.t.m) 2019-2023.....	III-12
Gambar 3.12	Tingkat Pengangguran Terbuka (TPT) Kota Yogyakarta Tahun 2019-2023...	III-13
Gambar 3.13	Jumlah Penduduk Kota Yogyakarta yang Bekerja di Sektor Industri Pengolahan; Konstruksi; Perdagangan Besar dan Eceran, Reparasi Mobil dan Sepeda Motor; Penyediaan Akomodasi dan Makan Minum; Informasi dan Komunikasi; Transportasi dan Pergudangan; dan Jasa Pendidikan Tahun 2019-2023.....	III-14
Gambar 3.14	Target dan Realisasi Tingkat Pengangguran Terbuka Kota Yogyakarta Tahun 2019-2025.....	III-15
Gambar 3.15	Target dan Realisasi Kemiskinan Kota Yogyakarta Tahun 2019-2025.....	III-16
Gambar 3.16	Indeks Gini ( <i>Gini Ratio</i> ) Kota Yogyakarta Tahun 2019-2023.....	III-17
Gambar 3.17	Persentase Pengeluaran Per Kelompok Pendataan DIY-Perkotaan Tahun 2022-2023.....	III-18
Gambar 3.18	Indeks Gini ( <i>Gini Ratio</i> ) Kota Yogyakarta Tahun 2019-2025.....	III-19
Gambar 3.19	Indeks Pembangunan Manusia (IPM) Kota Yogyakarta Tahun 2019-2023....	III-20
Gambar 3.20	Perbandingan Indeks Pembangunan Manusia (IPM) Kota Yogyakarta Dengan Daerah Lain Tahun 2023.....	III-21
Gambar 3.21	Indeks Pembangunan Manusia (IPM) Kota Yogyakarta Tahun 2019-2025....	III-21
Gambar 4.1	Kerangka Logis untuk Sasaran Meningkatnya Kualitas Pendidikan.....	IV-11
Gambar 4.2	Kerangka Logis untuk Sasaran Meningkatnya Kualitas Pariwisata.....	IV-12
Gambar 4.3	Kerangka Logis untuk Sasaran Meningkatnya Pertumbuhan Ekonomi.....	IV-13
Gambar 4.4	Kerangka Logis untuk Sasaran Menurunnya Kemiskinan Masyarakat.....	IV-14
Gambar 4.5	Kerangka Logis untuk Sasaran Meningkatnya Kesesuaian Pemanfaatan Ruang.....	IV-15
Gambar 4.6	Kerangka Logis untuk Sasaran Meningkatnya Kualitas Lingkungan Hidup....	IV-16
Gambar 4.7	Kerangka Logis untuk Sasaran Meningkatnya Keberdayaan Masyarakat.....	IV-18
Gambar 4.8	Kerangka Logis untuk Sasaran Meningkatnya Kapasitas Tata Kelola Pemerintahan.....	IV-19
Gambar 4.9	Kerangka Logis untuk Sasaran Menurunnya Gangguan Ketentraman dan Ketertiban Masyarakat.....	IV-20
Gambar 4.10	Kerangka Logis untuk Sasaran Meningkatnya Keterpaduan Pengembangan Infrastruktur Wilayah.....	IV-22
Gambar 4.11	Kerangka Logis untuk Sasaran Meningkatnya Derajat Kesehatan Masyarakat.....	IV-23

RENCANA KERJA PEMERINTAH DAERAH TAHUN 2025

**BAB I**  
**PENDAHULUAN**

**1.1. Latar Belakang**

Pembangunan merupakan sebuah proses yang direncanakan dalam rangka melakukan perubahan yang mengandung makna adanya kemajuan/perbaikan, pertumbuhan mencapai kondisi yang lebih baik dibanding keadaan sebelumnya. Aspek pembangunan meliputi sosial, budaya, ekonomi, dan politik sampai pada perkembangan adanya penyesuaian dengan konservasi lingkungan. Nilai dalam pembangunan adalah optimalisasi sumberdaya dengan tetap menjaga kesinambungan serta kualitas lingkungan yang baik. Perencanaan Pembangunan Daerah secara umum merupakan suatu proses penyusunan tahapan-tahapan kegiatan yang melibatkan berbagai *stakeholder* pembangunan, guna pemanfaatan dan pengalokasian sumber daya yang ada dalam rangka meningkatkan kesejahteraan masyarakat dalam suatu daerah dalam jangka waktu tertentu. Pembangunan yang bermakna adalah yang memenuhi unsur kemampuan untuk memenuhi kebutuhan pokok masyarakat, dapat menumbuhkan kebanggaan sebagai manusia, dan dapat memberikan kebebasan bagi setiap individu untuk berpikir, berkembang, berperilaku, dan berusaha untuk berpartisipasi dalam pembangunan. Masyarakat di sini mengandung makna semua lapisan masyarakat termasuk kelompok rentan yang dapat berperan sebagai objek sekaligus subjek dalam pembangunan melalui perencanaan yang responsif gender. Mengingat sumber daya yang terbatas, upaya-upaya inovasi daerah dalam pembangunan diperlukan agar dapat meningkatkan kinerja penyelenggaraan pemerintahan dalam rangka mempercepat tercapainya kesejahteraan masyarakat.

Undang-undang Nomor 25 Tahun 2004 tentang Sistem Perencanaan Pembangunan Nasional mengamanatkan bahwa pembangunan adalah semua proses perubahan yang dilakukan melalui upaya-upaya secara sadar dan terencana. Untuk melaksanakan pembangunan diperlukan perencanaan yang matang secara bertahap sesuai dengan kebutuhan. Perencanaan yang baik dan berkualitas mengadopsi empat pendekatan, yaitu pendekatan teknokratis, politis, partisipatif dan *top-down/bottom up*.

Rencana Kerja Pemerintah Daerah (RKPD) disusun dengan proses sebagai berikut:

1. Persiapan Penyusunan RKPD
  - a. Penyusunan rancangan keputusan kepala daerah tentang pembentukan tim penyusun RKPD;
  - b. Orientasi mengenai RKPD oleh tim penyusun RKPD;
  - c. Penyusunan agenda tim kerja penyusun RKPD; dan
  - d. Penyiapan data dan informasi perencanaan pembangunan.

2. Penyusunan Rancangan Awal RKPD
  - a. Analisis gambaran umum kondisi daerah;
  - b. Analisis rancangan kerangka ekonomi daerah;
  - c. Analisis kapasitas keuangan daerah;
  - d. Penelaahan rancangan awal renja perangkat daerah;
  - e. Perumusan permasalahan pembangunan daerah;
  - f. Penelaahan terhadap sasaran RPJMD;
  - g. Penelaahan terhadap arah kebijakan RPJMD;
  - h. Penelaahan terhadap kebijakan pemerintah pada RKP dan program strategis nasional;
  - i. Penelaahan pokok-pokok pikiran DPRD;
  - j. Perumusan prioritas pembangunan daerah; dan
  - k. Perumusan rencana kerja program dan pendanaan.

Sistematika penyajian Rancangan Awal RKPD adalah:

- a. Pendahuluan;
- b. Gambaran Umum Kondisi Daerah;
- c. Kerangka Ekonomi dan Keuangan Daerah;
- d. Sasaran dan Prioritas Pembangunan Daerah;
- e. Rencana Kerja dan Pendanaan Daerah;
- f. Kinerja Penyelenggaraan Pemerintah Daerah; dan
- g. Penutup

Rancangan Awal RKPD ini akan ditindaklanjuti dengan proses Konsultasi Publik untuk mendapat masukan dalam penyempurnaannya sebagai pedoman penyempurnaan Rancangan Awal Rencana Kerja Perangkat Daerah.

3. Penyusunan Rancangan RKPD  
Penyusunan Rancangan RKPD sebagai proses penyempurnaan Rancangan Awal RKPD berdasarkan hasil verifikasi Renja Perangkat Daerah yang telah disempurnakan dengan penyesuaian tema pembangunan, prioritas dan arah kebijakan DIY maupun Nasional.
4. Pelaksanaan Musrenbang RKPD  
Musrenbang RKPD sebagai forum pemangku kepentingan, dilaksanakan untuk membahas Rancangan RKPD. Musrenbang RKPD di tingkat Kota Yogyakarta merupakan rangkaian proses yang dimulai dari Musrenbang Kelurahan, Kecamatan, dan Forum Perangkat Daerah.
5. Perumusan Rancangan Akhir RKPD  
Perumusan Rancangan Akhir RKPD sebagai proses penyempurnaan Rancangan RKPD berdasarkan Berita Acara hasil kesepakatan Musrenbang RKPD Kota Yogyakarta. Rancangan Akhir RKPD yang telah disempurnakan disampaikan kepada Sekretaris Daerah untuk dibahas oleh seluruh Kepala Perangkat Daerah untuk memastikan seluruh program dan kegiatan perangkat daerah telah diakomodir.



6. Penetapan RKPD

Penetapan RKPD dengan Peraturan Walikota dilaksanakan setelah RKP dan RKPD Daerah Istimewa Yogyakarta ditetapkan.

RKPD Kota Yogyakarta Tahun 2025 merupakan tahun ketiga periode Rencana Pembangunan Daerah Kota Yogyakarta Tahun 2023-2026.

**1.2. Dasar Hukum Penyusunan**

Penyusunan RKPD Kota Yogyakarta Tahun 2025 didasarkan pada peraturan yang mengkait yaitu:

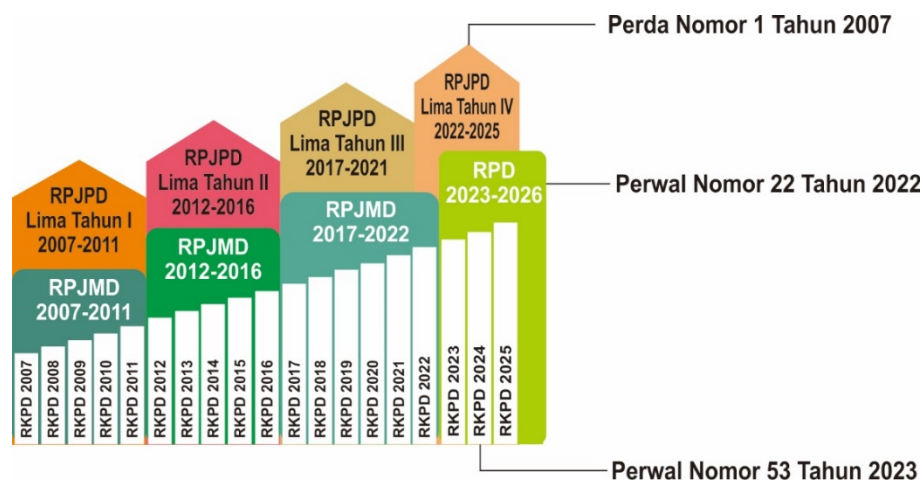
1. Undang-Undang Nomor 16 Tahun 1950 tentang Pembentukan Daerah-daerah Kota Besar Dalam Lingkungan Propinsi Djawa Timur, Djawa Tengah, Djawa Barat dan Dalam Daerah Istimewa Jogjakarta;
2. Undang-Undang Nomor 25 Tahun 2004 tentang Sistem Perencanaan Pembangunan Nasional;
3. Undang-Undang Nomor 23 Tahun 2014 tentang Pemerintahan Daerah (Lembaran Negara Republik Indonesia Tahun 2014 Nomor 244, Tambahan Lembaran Negara Republik Indonesia Nomor 5587) sebagaimana telah diubah beberapa kali terakhir dengan Undang-Undang Nomor 6 Tahun 2023 tentang Penetapan Peraturan Pemerintah Pengganti Undang-Undang Nomor 2 Tahun 2022 tentang Cipta Kerja Menjadi Undang-Undang;
4. Peraturan Pemerintah Nomor 32 Tahun 1950 tentang Penetapan Mulai Berlakunya Undang-Undang 1950 Nomor 12, 13, 14, dan 15 dari Hal Pembentukan Daerah-daerah Kabupaten di Jawa Timur/Tengah/Barat dan Daerah Istimewa Yogyakarta;
5. Peraturan Menteri Dalam Negeri Nomor 86 Tahun 2017 tentang Tata Cara Perencanaan, Pengendalian dan Evaluasi Pembangunan Daerah, Tata Cara Evaluasi Rancangan Peraturan Daerah Tentang Rencana Pembangunan Jangka Panjang Daerah dan Rencana Pembangunan Jangka Menengah Daerah, Serta Tata Cara Perubahan Rencana Pembangunan Jangka Panjang Daerah, Rencana Pembangunan Jangka Menengah Daerah, dan Rencana Kerja Pemerintah Daerah;
6. Peraturan Menteri Dalam Negeri Nomor 90 Tahun 2019 tentang Klasifikasi, Kodefikasi, dan Nomenklatur Perencanaan Pembangunan dan Keuangan Daerah;
7. Instruksi Menteri Dalam Negeri Nomor 70 Tahun 2021 tentang Penyusunan Dokumen Perencanaan Pembangunan Daerah Bagi Daerah Dengan Masa Jabatan Kepala Daerah Berakhir Pada Tahun 2022;
8. Peraturan Daerah Daerah Istimewa Yogyakarta Nomor 1 Tahun 2013 tentang Kewenangan Dalam Urusan Keistimewaan Daerah Istimewa Yogyakarta;
9. Peraturan Daerah Daerah Istimewa Yogyakarta Nomor 2 Tahun 2023 tentang Rencana Pembangunan Jangka Menengah Daerah Daerah Istimewa Yogyakarta Tahun 2022-2027;

10. Peraturan Gubernur Daerah Istimewa Yogyakarta Nomor 131 Tahun 2021 tentang *Grand Design* Keistimewaan Daerah Istimewa Yogyakarta Tahun 2022-2042;
11. Peraturan Gubernur Daerah Istimewa Yogyakarta Nomor 13 Tahun 2022 tentang Penugasan Urusan Keistimewaan;
12. Peraturan Gubernur Daerah Istimewa Yogyakarta Nomor 33 Tahun 2024 tentang Rencana Kerja Pemerintah Daerah Daerah Istimewa Yogyakarta Tahun 2025;
13. Peraturan Daerah Kota Yogyakarta Nomor 1 Tahun 2007 tentang Rencana Pembangunan Jangka Panjang Daerah Kota Yogyakarta Tahun 2005-2025;
14. Peraturan Daerah Kota Yogyakarta Nomor 1 Tahun 2015 tentang Rencana Detail Tata Ruang dan Peraturan Zonasi Kota Yogyakarta Tahun 2015-2035;
15. Peraturan Daerah Kota Yogyakarta Nomor 2 Tahun 2021 tentang Rencana Tata Ruang Wilayah Kota Yogyakarta Tahun 2021-2041; dan
16. Peraturan Walikota Yogyakarta Nomor 22 Tahun 2022 tentang Rencana Pembangunan Daerah Kota Yogyakarta Tahun 2023-2026.

### 1.3. Hubungan Antar Dokumen

Penyusunan RKPD Kota Yogyakarta Tahun 2025 mengacu pada Peraturan Daerah Kota Yogyakarta Nomor 1 Tahun 2007 tentang Rencana Pembangunan Jangka Panjang Daerah Kota Yogyakarta Tahun 2005-2025 dan Peraturan Walikota Yogyakarta Nomor 22 Tahun 2022 tentang Rencana Pembangunan Daerah Kota Yogyakarta Tahun 2023-2026. Di sisi lain, RKPD Kota Yogyakarta Tahun 2025 juga sudah memperhatikan Rancangan Akhir RPJPD Kota Yogyakarta Tahun 2025-2045 terkait penyelarasan tema, prioritas, dan indikator pembangunan. RKPD Kota Yogyakarta Tahun 2025 ini merupakan tahun ketiga periode RPD Kota Yogyakarta Tahun 2023-2026. Selain itu, indikasi perumusan prioritas program pembangunan dalam RKPD ini juga berpedoman pada Peraturan Daerah Kota Yogyakarta Nomor 2 Tahun 2021 tentang Rencana Tata Ruang Wilayah Kota Yogyakarta Tahun 2021-2041 dan Peraturan Daerah Kota Yogyakarta Nomor 1 Tahun 2015 tentang Rencana Detail Tata Ruang dan Peraturan Zonasi Kota Yogyakarta Tahun 2015-2035.

Penyusunan RKPD Kota Yogyakarta 2025 berpedoman pada Rencana Kerja Pemerintah Tahun 2025 dan RKPD DIY Tahun 2025. Untuk itu perlu dilakukan telaah terhadap kebijakan pembangunan nasional dan DIY, dalam hal ini mengenai keterkaitan dan keselarasan tema dan prioritas pembangunan, akan dibahas lebih lanjut pada Bab IV.



Gambar 1.1 Hubungan Antara RPJPD, RPJMD/RPD, dan RKPD Kota Yogyakarta

Sumber: Hasil Olahan, 2024

#### 1.4. Maksud dan Tujuan

Maksud penyusunan RKPD Kota Yogyakarta Tahun 2025 adalah untuk mengoptimalkan pemanfaatan sumberdaya yang dimiliki untuk peningkatan kesejahteraan masyarakat serta memberikan arah pembangunan Kota Yogyakarta untuk tahun 2025 dan sebagai alat untuk menjamin keterkaitan dan konsistensi antara perencanaan, penganggaran, pelaksanaan dan pengawasan.

Adapun tujuannya adalah:

1. Sebagai landasan penyusunan KUA dan PPAS Tahun 2025 dalam rangka penyusunan Rancangan Anggaran Pendapatan dan Belanja Daerah Tahun 2025;
2. Sebagai pedoman penyempurnaan rancangan Renja Perangkat Daerah Tahun 2025;
3. Sebagai bahan evaluasi rancangan Peraturan Daerah tentang APBD; dan
4. Untuk memastikan bahwa APBD telah disusun berlandaskan RKPD.

#### 1.5. Sistematika Penyusunan RKPD Kota Yogyakarta Tahun 2025

RKPD Kota Yogyakarta Tahun 2025 disusun dengan sistematika sebagai berikut:

- BAB I PENDAHULUAN
- BAB II GAMBARAN UMUM KONDISI DAERAH
- BAB III KERANGKA EKONOMI DAN KEUANGAN DAERAH
- BAB IV SASARAN DAN PRIORITAS PEMBANGUNAN DAERAH
- BAB V RENCANA KERJA DAN PENDANAAN DAERAH
- BAB VI KINERJA PENYELENGGARAAN PEMERINTAHAN DAERAH
- BAB VII PENUTUP

## BAB II

### GAMBARAN UMUM KONDISI DAERAH

#### 2.1. Kondisi Umum Daerah

##### 2.1.1. Aspek Geografi dan Demografi

##### 2.1.1.1. Aspek Geografi

#### A. Karakteristik Lokasi dan Wilayah

##### 1. Luas dan Batas Wilayah Administrasi

Kota Yogyakarta merupakan ibukota Daerah Istimewa Yogyakarta. Kota Yogyakarta memiliki luas wilayah kurang lebih 3.280 Ha. Perubahan luas wilayah Kota Yogyakarta berdasarkan Peraturan Daerah Kota Yogyakarta Nomor 2 tahun 2021 tentang Rencana Tata Ruang Wilayah Kota Yogyakarta Tahun 2021-2041.

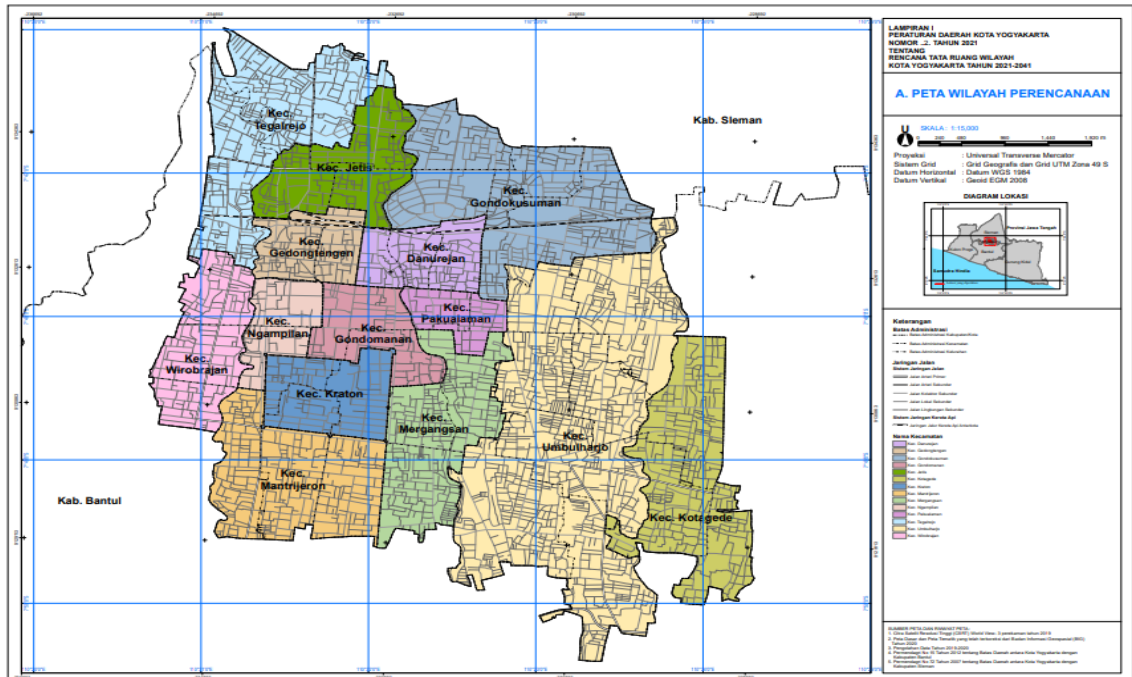
Kota Yogyakarta berbatasan langsung dengan Kabupaten Bantul dan Kabupaten Sleman. Wilayah administratif Kota Yogyakarta terdiri dari 14 Kemantren, 45 kelurahan, 616 Rukun Warga (RW) dan 2.534 Rukun Tetangga (RT). Jumlah RW dan RT ini mengalami perubahan di tahun 2023 berdasarkan Keputusan Walikota Yogyakarta Nomor 201 Tahun 2023 tentang Perubahan Atas Keputusan Walikota Yogyakarta Nomor 499 Tahun 2021 tentang Penetapan Jumlah Rukun Tetangga dan Rukun Warga se-Kota Yogyakarta. Luas wilayah masing-masing Kemantren dapat dilihat dari tabel berikut.

**Tabel 2.1 Luas Wilayah Menurut Kemantren di Kota Yogyakarta**

Kemantren	Luas Kemantren (Ha)	Jumlah Kelurahan	Persentase Luas (%)
Tegalrejo	294	4	8,96
Jetis	174	3	5,30
Gondokusuman	397	5	12,10
Danurejan	111	3	3,38
Gedongtengen	99	2	3,02
Ngampilan	85	2	2,59
Wirobrajan	175	3	5,34
Mantrijeron	268	3	8,17
Kraton	138	3	4,21
Gondomanan	115	2	3,51
Pakualaman	64	2	1,95
Mergangsan	229	3	6,98
Umbulharjo	834	7	25,43
Kotagede	297	3	9,05
<b>Jumlah</b>	<b>3.280</b>	<b>45</b>	<b>100,00</b>

Sumber: Dinas Pertanahan dan Tata Ruang Kota Yogyakarta, 2024

Kemantren Umbulharjo merupakan Kemantren terluas, yaitu dengan luas wilayah sebesar 834 Ha atau 25,43% dari luasan Kota Yogyakarta dan memiliki jumlah kelurahan paling banyak dibandingkan Kemantren lainnya, yaitu sebanyak tujuh kelurahan. Kemantren yang memiliki luasan wilayah terkecil adalah Kemantren Pakualaman, yakni seluas 64 Ha atau sebesar 1,95% dari luasan Kota Yogyakarta.



Gambar 2.1      **Peta Administrasi Kota Yogyakarta**

Sumber: Dinas Pertanahan dan Tata Ruang Kota Yogyakarta, 2024

**2.      Letak dan Kondisi Geografis**

Secara geografis, Kota Yogyakarta terletak di antara 110°24'19"-110°28'53" Bujur Timur dan antara 07°15'24"- 07°49'26" Lintang Selatan. Secara geografis Kota Yogyakarta berbatasan dengan:

- Sebelah Utara      : Kabupaten Sleman
- Sebelah Timur    : Kabupaten Bantul dan Sleman
- Sebelah Selatan  : Kabupaten Bantul
- Sebelah Barat    : Kabupaten Bantul dan Sleman

**3.      Topografi**

Dilihat dari ketinggian wilayah Kota Yogyakarta dari permukaan air laut, diketahui bahwa antar Kemantren di Kota Yogyakarta memiliki ketinggian dengan rata-rata ketinggian sebesar 126,00 mdpl.

Tabel 2.2      **Tinggi Wilayah Kota Yogyakarta dari Permukaan Air Laut Berdasarkan Kemantren Tahun 2023**

No.	Kemantren	Tinggi Wilayah (mdpl)
1.	Tegalrejo	128,90
2.	Jetis	114,00
3.	Gondokusuman	152,00
4.	Danurejan	159,00
5.	Gedongtengen	156,90
6.	Ngampilan	125,00
7.	Wirobrajan	128,00
8.	Mantrijeron	113,00
9.	Kraton	114,00
10.	Gondomanan	96,00
11.	Pakualaman	157,00
12.	Mergangsan	119,30
13.	Umbulharjo	126,00

No.	Kemantren	Tinggi Wilayah (mdpl)
14.	Kotagede	110,00
	Kota Yogyakarta	126,00

Sumber: Badan Pusat Statistik Kota Yogyakarta, 2024

#### 4. Geologi

Kota Yogyakarta sebagian besar tanahnya berupa tanah regosol atau vulkanis muda. Tanah regosol merupakan tanah hasil erupsi gunung berapi yang cenderung subur, tekstur tanahnya kasar, berbutir kasar, peka terhadap erosi, berwarna keabuan, kaya unsur hara, cenderung gembur, dan mudah tererosi. Jenis tanah ini mudah meresapkan air permukaan, sehingga dalam kondisi tertentu mampu berfungsi sebagai media perkolasi yang baik bagi imbuhan air tanah. Kondisi tanah Kota Yogyakarta terbilang cukup subur dan memungkinkan untuk ditanami berbagai jenis tanaman pertanian.

Formasi geologi yang terdapat di Kota Yogyakarta adalah batuan sedimen *old andesite* (batuan sedimen andesit tua). Terdapat tiga sungai yang mengalir dari arah utara ke selatan, yakni Sungai Code yang mengalir di bagian tengah kota, Sungai Winongo yang mengalir di bagian barat kota, dan Sungai Gajah Wong yang mengalir di bagian timur Kota Yogyakarta.

#### 5. Hidrologi

Wilayah Kota Yogyakarta adalah bagian dari dataran kaki fluvio vulkanik Merapi yang mempunyai potensi sumber daya air tanah dan air permukaan yang cukup besar. Besarnya potensi ini disebabkan karena Kota Yogyakarta termasuk cekungan bagian bawah dari lereng Gunung Merapi, sebagian besar tanahnya berupa tanah regosol atau vulkanis muda. Sedangkan di bagian tenggara (Kecamatan Umbulharjo dan sekitarnya) jenis tanahnya adalah lempung kepasiran (*sandy clay*) dengan formasi geologi batuan sedimen andesit tua (*old andesit*). Karakteristik tanah regosol pada umumnya profil tanah belum berkembang, tekstur tanah kepasiran, geluh, struktur tanah remah gumpal lemah, infiltrasi sedang sampai tinggi dengan solum tebal. Jenis tanah ini mudah meresapkan air permukaan, sehingga dalam kondisi tertentu mampu berfungsi sebagai media perkolasi yang baik bagi imbuhan air tanah. Tangkapan hujan (*recharge area*) bagi air tanah di Kota Yogyakarta berada di lereng Gunung Merapi dan mengalir lewat akuifer lereng Merapi hingga Graben Bantul. Kedalaman air tanah antara 0,5-20 meter, semakin ke selatan muka air tanah semakin dangkal. Pemanfaatan air tanah oleh penduduk Kota Yogyakarta secara mandiri, sebagian besar berupa sumur dangkal.

##### a. Cekungan Air Tanah (CAT)

Kota Yogyakarta berada di wilayah yang memiliki cadangan air tanah melimpah, yaitu berada di akuifer pada Cekungan Air Tanah Yogyakarta - Sleman atau juga disebut Sistem Akuifer Merapi (SAM) yang meliputi dataran fluvio vulkanik (material piroklastik terbawa aliran air sungai) hingga lereng Gunung Merapi di bagian utara. Sistem akuifer Cekungan Air Tanah Yogyakarta-Sleman tersebut merupakan akuifer tipe bebas dan setengah bebas yang membentuk satu sistem akuifer utama (DPUPR-ESDM, 2022).

Tabel 2.3 Cekungan Air Tanah (CAT) Yogyakarta - Sleman, Termasuk di Dalamnya Kabupaten/Kota Daerah Istimewa Yogyakarta

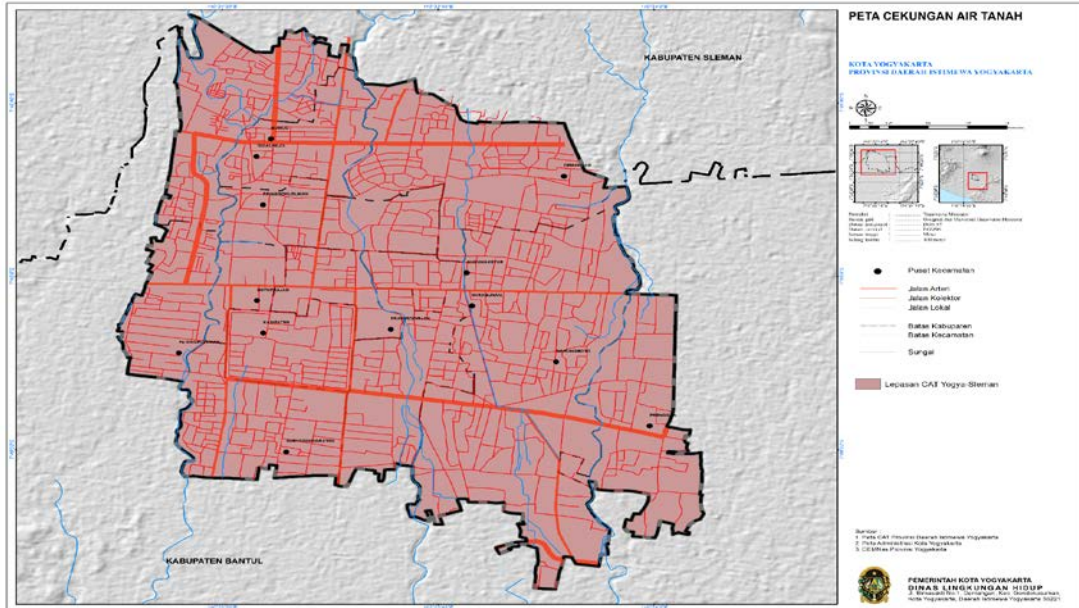
Cekungan Air Tanah (CAT)		Wilayah Administrasi		Litologi/Akuifer	Jumlah Air Tanah juta (m <sup>3</sup> tahun)	
Nama	Luas (km <sup>2</sup> )	Kabupaten/Kota	Provinsi		Bebas (Q1)	Tertekan (Q2)
Yogyakarta - Sleman	916	Kota Yogyakarta	D.I. Yogyakarta	Endapan sungai dan pematang pantai yang terdiri dari pasir dan kerikil	509	9
		Kab. Sleman	D.I. Yogyakarta	Batuan gunung api Gunung Merapi yang terdiri dari tuff, breksi aglomerat dan lava		
		Kab. Bantul	D.I. Yogyakarta	Endapan gunung api Gunung Merapi dan Formasi Sentolo		
		Kab. Kulonprogo	D.I. Yogyakarta	Endapan alluvium yang berasal dari sungai		

Sumber: Direktorat Tata Lingkungan Geologi dan Kawasan Pertambangan, Review RISPAM Kota Yogyakarta, 2021

Secara vertikal, CAT Yogyakarta-Sleman dapat dibedakan menjadi dua satuan hidrostratigrafi, yaitu kelompok akuifer bagian atas/akuifer bebas, kelompok akuifer bagian bawah/akuifer semi bebas, dan dasar akuifer/kelompok non akuifer. Sedangkan secara horizontal, semakin ke arah selatan terjadi penurunan gradien topografi yang disertai dengan penurunan gradien hidraulika serta nilai-nilai karakteristik akuifer, sehingga kecepatan aliran Air Tanah ke arah selatan juga akan semakin berkurang. Secara umum ketebalan semakin bertambah besar ke arah selatan.

CAT Yogyakarta-Sleman terbagi menjadi daerah imbuhan, daerah transisi dan daerah lepasan (*discharge area*). Kota Yogyakarta termasuk ke dalam daerah lepasan. Adapun penentuan daerah lepasan dengan beberapa pertimbangan dan penciri yaitu merupakan morfologi kaki sampai dengan dataran kaki gunung api dan dataran aluvial, mempunyai garis kontur elevasi muka tanah dan garis kontur muka air tanah yang jarang, tekanan hidraulika muka air tanah rendah, muka air tanah lebih dangkal daripada daerah di atasnya.

Walaupun terdapat cadangan air yang besar karena berada di CAT Sleman-Yogyakarta, perlu kehati-hatian dalam mengelola sumber daya air agar tetap dapat memenuhi kebutuhan masyarakat Kota Yogyakarta.



**Gambar 2.2** Peta Cekungan Air Tanah Kota Yogyakarta

Sumber: Dinas Lingkungan Hidup Kota Yogyakarta, 2024

**b. Neraca Air**

Neraca air menyajikan perbandingan antara ketersediaan dengan kebutuhan air. Ketersediaan sumber daya air dalam kajian ini meliputi ketersediaan air tanah dinamis dan ketersediaan air permukaan dari sungai yang melintasi Kota Yogyakarta. Ketersediaan air tanah lebih banyak dibandingkan dengan ketersediaan air permukaan. Jumlah air tanah adalah 655.971.822 m<sup>3</sup>/tahun, sedangkan ketersediaan air permukaan atau air sungai adalah sejumlah 425.352.356 m<sup>3</sup>/tahun. Total ketersediaan air di Kota Yogyakarta adalah sebanyak 1.081.324.178 m<sup>3</sup>/tahun.

Hasil klasifikasi neraca air total Kota Yogyakarta diperoleh dari kebutuhan air total dibagi dengan ketersediaan air total. Nilai kelas neraca air total tertinggi berada di Kecamatan Kotagede sebesar 0,04 dan nilai terendah berada di Kecamatan Gondomanan, Kraton, dan Pakualaman sebesar 0,01. Kelas neraca air total seluruh kecamatan di Kota Yogyakarta termasuk dalam kelas IV. Kelas IV merupakan klasifikasi yang paling rendah yaitu berarti ketersediaan air total di Kota Yogyakarta masih dapat memenuhi kebutuhan air masyarakat Kota Yogyakarta.

**Tabel 2.4** Klasifikasi Neraca Air Total Kota Yogyakarta Tahun 2019

No	Kemantren	Ketersediaan Air Total (m <sup>3</sup> /tahun)	Kebutuhan (m <sup>3</sup> /tahun)	Kelas Neraca Air Total	Klasifikasi
1	Danurejan	59.218.479	898.735	0,02	IV
2	Gedongtengen	53.234.676	932.921	0,02	IV
3	Gondokusuman	125.533.110	2.331.361	0,02	IV
4	Gondomanan	68.549.986	684.763	0,01	IV
5	Jetis	67.033.710	1.100.849	0,02	IV
6	Kotagede	41.621.531	1.712.476	0,04	IV
7	Kraton	54.971.052	820.145	0,01	IV
8	Mantrijeron	63.212.791	1.570.917	0,02	IV
9	Mergangsan	60.831.857	1.522.527	0,03	IV
10	Ngampilan	45.474.229	814.679	0,02	IV
11	Pakualaman	48.641.117	440.281	0,01	IV
12	Tegalrejo	97.071.066	1.904.304	0,02	IV



No	Kemantren	Ketersediaan Air Total (m <sup>3</sup> /tahun)	Kebutuhan (m <sup>3</sup> /tahun)	Kelas Neraca Air Total	Klasifikasi
13	Umbulharjo	254.968.962	4.524.728	0,02	IV
14	Wirobrajan	40.961.613	1.216.785	0,03	IV
	<b>Jumlah</b>	<b>1.081.324.178</b>	<b>20.475.471</b>	<b>0,02</b>	<b>IV</b>

Sumber: Dinas Pertanahan dan Tata Ruang Kota Yogyakarta, 2019

## 6. Klimatologi

Secara umum, rata-rata curah hujan tertinggi di Kota Yogyakarta selama tahun 2023 terjadi pada bulan Februari, yaitu sebanyak 392,90 mm<sup>3</sup>. Hari hujan terbanyak terjadi pada bulan Februari, yakni sebanyak 20 hari. Kelembaban udara rata-rata cukup tinggi, terendah terjadi pada bulan September sebesar 75%. Sedangkan rata-rata tekanan udara pada tahun 2023 sebesar 991,88 mb dan suhu udara rata-rata 26,25°C.

Tabel 2.5 Kondisi Suhu Udara di Kota Yogyakarta Tahun 2019-2023

No.	Bulan	Suhu Udara (°C)				
		2019	2020	2021	2022	2023
1	Januari	23,5-31,8	22,0-33,4	22,4-33,0	23,40-31,10	23,3-30,3
2	Februari	23,6-31,8	23,2-33,8	21,8-33,0	23,50-30,90	23,3-30,5
3	Maret	23,4-31,1	22,8-33,4	22,0-33,8	23,40-30,80	23,2-31,3
4	April	23,9-32,4	22,2-34,2	21,1-34,0	23,00-31,00	23,5-31,2
5	Mei	22,9-32,8	23,0-34,2	21,6-34,6	23,60-32,00	22,9-31,5
6	Juni	20,7-30,8	21,0-33,4	21,7-33,2	22,60-30,40	23,0-30,9
7	Juli	19,9-30,6	18,0-32,8	19,0-33,6	21,90-30,40	21,5-29,7
8	Agustus	20,3-30,6	19,9-35,0	20,6-33,4	22,40-30,30	20,7-30,5
9	September	21,1-31,9	21,8-34,6	21,0-34,2	24,20-30,40	21,3-31,2
10	Oktober	23,0-32,5	22,4-34,2	22,0-34,2	22,90-29,10	23,2-33,0
11	November	24,0-31,3	22,5-34,2	22,4-32,4	22,80-29,80	24,4-32,4
12	Desember	24,2-33,0	21,0-33,4	22,8-33,4	23,00-30,20	23,9-31,5

Sumber: Badan Pusat Statistik Kota Yogyakarta, 2024

Tabel 2.6 Kondisi Kelembaban Udara di Kota Yogyakarta Tahun 2019-2023

No.	Bulan	Kelembaban Udara (%)				
		2019	2020	2021	2022	2023
1	Januari	88,00	77,59	78,90	81,00	83,00
2	Februari	87,00	79,47	80,40	82,00	85,00
3	Maret	88,00	81,49	77,20	85,00	83,00
4	April	85,00	78,90	74,50	84,00	83,00
5	Mei	82,00	79,21	74,10	82,40	79,00
6	Juni	83,00	75,32	77,90	83,50	80,00
7	Juli	81,00	71,71	72,90	80,70	79,00
8	Agustus	80,00	70,62	73,90	79,74	78,00
9	September	77,00	69,20	71,40	82,26	75,00
10	Oktober	78,00	75,21	75,10	87,31	76,00
11	November	84,00	76,61	85,20	86,79	80,00
12	Desember	83,00	81,32	81,40	85,00	79,00

Sumber: Badan Pusat Statistik Kota Yogyakarta, 2024

**Tabel 2.7 Kondisi Tekanan Udara di Kota Yogyakarta Tahun 2019-2023**

No.	Bulan	Tekanan Udara (mb)				
		2019	2020	2021	2022	2023
1	Januari	995,47	995,06	993,6	990,20	990,00
2	Februari	996,73	995,48	994,0	989,30	989,50
3	Maret	995,81	995,18	994,4	989,20	990,90
4	April	995,08	995,34	995,2	990,00	990,20
5	Mei	996,33	995,10	994,6	990,10	992,10
6	Juni	997,03	995,78	966,0	990,70	992,00
7	Juli	997,06	995,52	996,0	990,90	993,30
8	Agustus	998,23	995,90	996,8	991,50	994,00
9	September	998,67	996,08	996,0	992,30	994,00
10	Oktober	996,96	995,13	995,9	991,50	994,10
11	November	996,51	995,09	994,1	990,50	990,50
12	Desember	995,45	993,40	995,1	989,23	992,00

Sumber: Badan Pusat Statistik Kota Yogyakarta, 2024

**Tabel 2.8 Kondisi Curah Hujan di Kota Yogyakarta Tahun 2019-2023**

No.	Bulan	Curah Hujan (mm <sup>3</sup> )				
		2019	2020	2021	2022	2023
1	Januari	382,00	308,20	349,80	224,00	259,00
2	Februari	237,60	398,40	305,30	386,00	392,90
3	Maret	648,40	516,80	152,10	349,00	347,50
4	April	33,40	207,00	237,40	308,60	380,60
5	Mei	-	275,90	2,30	169,20	76,00
6	Juni	1,00	3,70	267,40	176,80	5,00
7	Juli	-	3,30	23,10	22,50	21,00
8	Agustus	-	13,70	24,70	74,70	1,00
9	September	-	6,80	78,50	163,50	-
10	Oktober	-	114,00	57,10	412,50	-
11	November	275,40	182,80	495,50	575,50	195,50
12	Desember	214,60	341,60	281,00	339,50	276,50

Sumber: Badan Pusat Statistik Kota Yogyakarta, 2024

**Tabel 2.9 Jumlah Hari Hujan di Kota Yogyakarta Tahun 2019-2023**

No.	Bulan	Hari Hujan				
		2019	2020	2021	2022	2023
1	Januari	25	22	20	22	18
2	Februari	20	24	23	22	20
3	Maret	25	23	17	28	15
4	April	4	17	11	23	13
5	Mei	-	15	3	23	9
6	Juni	1	5	12	15	3
7	Juli	-	2	2	5	8
8	Agustus	-	5	9	13	1
9	September	-	3	6	13	-
10	Oktober	-	18	10	25	-
11	November	17	11	23	28	8
12	Desember	19	16	24	25	8

Sumber: Badan Pusat Statistik Kota Yogyakarta, 2024

## B. Potensi Pengembangan Wilayah

Potensi pengembangan wilayah Kota Yogyakarta dilihat dari sisi perwujudan sistem perkotaan berdasarkan Peraturan Daerah Kota Yogyakarta Nomor 2 tahun 2021 tentang Rencana Tata Ruang Wilayah Kota Yogyakarta yang berlaku untuk tahun 2021-2041 antara lain:

1. Perwujudan Sistem Perkotaan
  - a. Penetapan Rencana Rinci Tata Ruang Kota, meliputi:
    - 1) Koordinasi dan sinkronisasi penyusunan rencana rinci Tata Ruang Kota Yogyakarta; dan
    - 2) Pelaksanaan persetujuan substansi, evaluasi, konsultasi evaluasi, dan penetapan rencana rinci Tata Ruang Kota Yogyakarta.
  - b. Penataan Bangunan dan Lingkungan, meliputi:
    - 1) Penyusunan rencana, kebijakan, strategi, dan teknis sistem penataan bangunan dan lingkungan di wilayah Kota Yogyakarta; dan
    - 2) Penataan bangunan dan lingkungan.
  - c. Pembangunan Fasilitas Utama Perkotaan, meliputi:
    - 1) Pengembangan pusat pelayanan kegiatan administrasi kota, yang berlokasi di kawasan balai kota, kantor kemantren, dan kantor kelurahan;
    - 2) Pemantapan pusat pelayanan kegiatan perekonomian kota, yang berlokasi di Kawasan Malioboro dan Kawasan Jalan Solo.; dan
    - 3) Pemantapan pusat pelayanan kegiatan sosial budaya, yang berlokasi di Kawasan Kraton dan Kawasan Pakualaman.
2. Perwujudan Sistem Transportasi
  - a. Perwujudan sistem jaringan jalan, meliputi:
    - 1) Penyusunan rencana, kebijakan, strategi, dan teknis sistem pengembangan jalan;
    - 2) Peningkatan layanan dan pemeliharaan jalan arteri sekunder, yang berlokasi di Jalan Magelang, Jalan Kyai Mojo, Jalan HOS Cokroaminoto, Jalan R.E. Martadinata, Jalan Kapten Pierre Tendean, Jalan Bugisan, Jalan Sugeng Jeroni, Jalan Bantul, Jalan Imogiri, Jalan Pramuka, Jalan Gambiran, Jalan Ngeksigondo, Jalan Gedong Kuning;
    - 3) Peningkatan layanan dan pemeliharaan jalan kolektor sekunder, jalan lokal sekunder, dan jalan lingkungan sekunder; dan
    - 4) Pembangunan *flyover*, yang berlokasi di perlintasan rel KA sebidang di Jalan HOS Cokroaminoto, Jalan Mojo, dan Jalan Ipda Tut Harsono.
  - b. Pengembangan sistem jaringan kereta api, meliputi:
    - 1) Pengembangan angkutan massal perkotaan berbasis rel;
    - 2) Pembangunan fasilitas *Park and Ride*;
    - 3) Pengembangan jaringan jalur ganda pada jalur regional dan nasional, yang terdiri atas:
      - a) Jaringan jalur KA Yogyakarta – Surakarta – Madiun -Surabaya;

- b) Jaringan jalur Yogyakarta – Kutoarjo – Kroya – Purwokerto – Cirebon – Jakarta; dan
    - c) Jaringan jalur KA Yogyakarta – Kutoarjo – Kroya – Bandung.
  - 4) Pengembangan jaringan kereta komuter, yang terdiri atas:
    - a) Jalur KA Yogyakarta – Wates – Kutoarjo; dan
    - b) Jalur KA Yogyakarta – Klaten – Surakarta
  - 5) Pengembangan jaringan kereta bandara;
  - 6) Pengembangan Stasiun Kereta Api Tugu dan Lempuyangan sebagai angkutan penumpang; dan
  - 7) Pengembangan stasiun kereta api dalam kota dan perkotaan.
- 3. Perwujudan Sistem Jaringan Energi
  - a. Pengembangan jaringan infrastruktur minyak dan gas bumi, meliputi:
    - 1) Pengembangan jaringan gas perkotaan di seluruh wilayah Kota Yogyakarta.
  - b. Pengembangan jaringan infrastruktur ketenagalistrikan, meliputi:
    - 1) Pengembangan jaringan transmisi tenaga listrik di Kemantren Gondokusuman;
    - 2) Penambahan gardu induk kota di Kemantren Wirobrajan;
    - 3) Penambahan gardu yang berfungsi menurunkan tegangan dari sistem jaringan primer ke sistem jaringan sekunder;
    - 4) Peningkatan daya terpasang dari sumber pembangkit tenaga listrik yang menjangkau seluruh kawasan perumahan, perdagangan dan jasa, dan pusat kegiatan lainnya; dan
    - 5) Pengembangan sumber energi alternatif yang berasal dari biogas, hasil pengolahan sampah, tenaga matahari, maupun sumber energi lain.
- 4. Perwujudan Sistem Jaringan Telekomunikasi
  - a. Pengembangan sistem informasi, meliputi:
    - 1) Pengembangan jaringan sistem informasi tata ruang dan pertanahan;
    - 2) Pengembangan jaringan wifi pada lokasi pusat kegiatan masyarakat di bangunan-bangunan pelayanan publik, pusat-pusat kegiatan, dan RTH taman;
    - 3) Pengembangan sistem jaringan informasi mendukung *smart city* Kota Yogyakarta.
  - b. Pengembangan jaringan tetap, meliputi:
    - 1) Pemeliharaan jaringan *fixline*; dan
    - 2) Penyediaan dan peningkatan layanan jaringan serat optik.
  - c. Pengadaan jaringan bergerak, meliputi:
    - 1) Pengembangan dan penataan menara telekomunikasi.
- 5. Perwujudan Sistem Jaringan Sumber Daya Air
  - a. Pengembangan prasarana dan sarana sumberdaya air untuk pemenuhan kebutuhan air baku;
  - b. Pengembangan sumber air permukaan, meliputi:
    - 1) Peningkatan pemanfaatan sumber air permukaan dan sumber air lainnya; dan

- 2) Peningkatan tampungan/resapan air dengan mengintegrasikan pemanfaatan ruang terbuka air (RTA) serta fungsi kegiatan wisata air, penataan lingkungan, konservasi, dan pengendalian banjir.
  - c. Pemeliharaan saluran irigasi teknis yang melewati Kota Yogyakarta.
6. Perwujudan Infrastruktur Perkotaan
- a. Pengembangan Sistem Penyediaan Air Minum
    - 1) Pengembangan SPAM jaringan perpipaan, meliputi:
      - a) Pengembangan jaringan perpipaan baru, yang berlokasi di Kemantren Kotagede, Kemantren Tegalrejo, Kemantren Wirobrajan, dan Kemantren Umbulharjo;
      - b) Pemeliharaan jaringan perpipaan eksisting;
      - c) Pengembangan SPAM jaringan perpipaan khusus melayani kegiatan Perdagangan dan Jasa; dan
      - d) Pembangunan sumur dangkal bagi penduduk di kawasan tepi sungai secara terbatas.
    - 2) Pengembangan SPAM bukan perpipaan, meliputi:
      - a) Pembangunan sumur dangkal bagi penduduk di kawasan tepi sungai secara terbatas.
  - b. Pengembangan sistem pengelolaan air limbah, meliputi:
    - 1) Pengembangan jaringan SPAL domestik, meliputi:
      - a) Pemeliharaan jaringan SPAL domestik;
      - b) Peningkatan cakupan jaringan SPAL domestik di Kemantren Gondokusuman, Kemantren Danurejan, dan Kemantren Mergangsan;
      - c) Pengembangan jaringan baru jaringan SPAL domestik di Kemantren Gondokusuman, Kemantren Kotagede, Kemantren Mantrijeron, Kemantren Tegalrejo, Kemantren Umbulharjo, dan Kemantren Wirobrajan.
  - c. Pengembangan sistem pengelolaan limbah B3, meliputi:
    - 1) Pengembangan jaringan pembuangan limbah B3; dan
    - 2) Pengelolaan awal limbah B3.
  - d. Pengembangan jaringan persampahan kota, meliputi:
    - 1) Pengembangan sistem jaringan pelayanan sampah secara komunal;
    - 2) Pengembangan sektor pelayanan persampahan di Sektor Gunungketur, Sektor Kotagede, Sektor Kranggan, Sektor Krasak, Sektor Malioboro, dan Sektor Ngasem Gading;
    - 3) Peningkatan layanan TPS secara merata;
    - 4) Pengembangan TPST;
    - 5) Pengelolaan sampah setempat skala rumah tangga; dan
    - 6) Penerapan dan pengembangan inovasi teknologi pengelolaan sampah.

- e. Pengembangan jalur evakuasi bencana, meliputi:
  - 1) Pengembangan jalur evakuasi bencana lingkup kampung dan kota;
  - 2) Pengembangan ruang evakuasi bencana; dan
  - 3) Pembentukan Kampung Tanggap Bencana (KTB).
- f. Pengembangan sistem drainase, meliputi:
  - 1) Pengembangan jaringan primer di Sungai Code, Sungai Winongo, dan Sungai Gajahwong;
  - 2) Pengembangan jaringan sekunder; dan
  - 3) Pengembangan drainase berkonsep infrastruktur hijau.
- g. Pengembangan jaringan pejalan kaki, meliputi:
  - 1) Pengembangan kawasan khusus pedestrian di Koridor jalan Malioboro;
  - 2) Pengembangan kawasan semi pedestrian di Koridor Jalan Urip Sumoharjo;
  - 3) Pengembangan dan penyediaan *street furniture*.

Rencana pola ruang wilayah kota di Kota Yogyakarta meliputi kawasan peruntukan lindung dan kawasan peruntukan budi daya, dengan detail sebagai berikut:

1. Pengembangan Kawasan Peruntukan Lindung
  - a. Penetapan kawasan perlindungan setempat berupa sempadan sungai yang meliputi sempadan Sungai Winongo, Sungai Code, dan Sungai Gajahwong.
  - b. Pengembangan RTH privat dan RTH publik berupa taman kota, taman kecamatan, taman kelurahan, taman RW, dan pemakaman.
  - c. Penetapan Kawasan Cagar Budaya meliputi KCB Kotabaru, KCB Kotagede, KCB Kraton, dan KCB Pakualaman.
2. Pengembangan Kawasan Peruntukan Budi Daya
  - a. Penetapan kawasan permukiman berupa kawasan perumahan, kawasan perdagangan dan jasa, kawasan perkantoran, kawasan fasilitas umum dan fasilitas sosial, kawasan ruang terbuka non hijau, kawasan transportasi, dan kawasan campuran.
  - b. Penetapan kawasan pertahanan dan keamanan di Kecamatan Danurejan, Kecamatan Gondokusuman, Kecamatan Gondomanan, Kecamatan Jetis, Kecamatan Umbulharjo, serta wilayah kecamatan yang meliputi komando rayon militer dan kantor kepolisian sektor.
3. Pengembangan Kawasan Strategis Kota
  - a. Kawasan strategis kota dari sudut kepentingan pertumbuhan ekonomi
    - 1) Kawasan yang dikembangkan dengan basis simpul transportasi berupa kawasan TOD Tugu, TOD Lempuyangan, dan TOD Giwangan
    - 2) Kawasan pertumbuhan ekonomi Jogja Selatan sebagai kawasan prioritas pengembangan dan pembangunan di Kawasan Prawirotaman, Kawasan Koridor Jalan Taman Siswa, Kawasan Koridor Jalan Glagah Sari, Kawasan Koridor Tegal Turi, dan Kawasan Koridor Imogiri.

- 3) Kawasan pertumbuhan ekonomi Jogja Barat sebagai kawasan prioritas pengembangan dan pembangunan di Kawasan Koridor Jalan HOS Cokroaminoto – Jalan Bugisan, Kawasan Koridor Jalan Sugeng Jeroni, dan Kawasan Koridor Jalan Bantul.
- b. Kawasan Strategis Kota dari Sudut Kepentingan Sosial dan Budaya pada Kawasan yang termasuk dalam KCB Kotabaru, KCB Kotagede, KCB Kraton, dan KCB Pakualaman.
- c. Kawasan Strategis Kota dari Sudut Kepentingan Fungsi dan Daya Dukung Lingkungan Hidup pada kawasan di sepanjang aliran Sungai Winongo, Sungai Code, dan Sungai Gajahwong.

### C. Wilayah Rawan Bencana

#### 1. Potensi Bencana

Berdasarkan pada hasil Kajian Risiko Bencana Kota Yogyakarta Tahun 2022 - 2026, diperoleh 7 (tujuh) jenis bahaya di Kota Yogyakarta, yaitu banjir, wabah penyakit, cuaca ekstrim, gempa bumi, kegagalan teknologi, kekeringan meteorologi, dan letusan gunung api. Kajian bahaya di Kota Yogyakarta dilakukan untuk menghitung luasan bahaya dan kelas bahaya untuk seluruh potensi bencana yang ada. Adapun hasil kajian bahaya untuk seluruh potensi bencana di Kota Yogyakarta, diantaranya sebagai berikut:

**Tabel 2.10 Potensi Bahaya Bencana di Kota Yogyakarta**

No.	Ancaman Bencana	Bahaya	
		Luas (Ha)	Tingkat
1	Banjir	3.250	Tinggi
2	Wabah Penyakit	3.250	Tinggi
3	Cuaca Ekstrim	3.250	Tinggi
4	Gempa Bumi	3.250	Tinggi
5	Kegagalan Teknologi	24	Tinggi
6	Kekeringan Meteorologi	3.250	Sedang
7	Letusan Gunung Api	35	Rendah

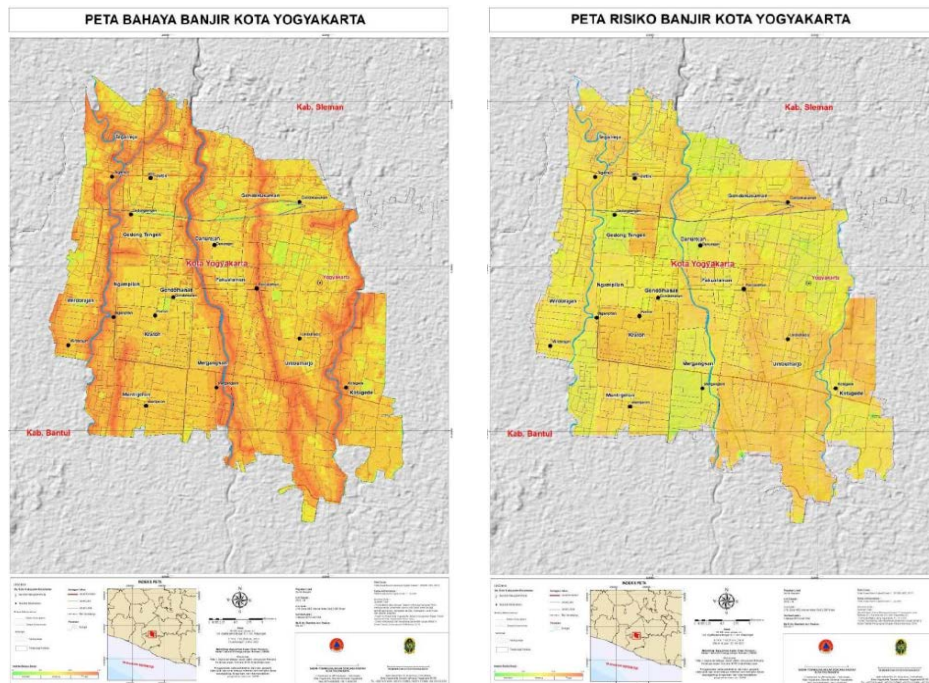
Sumber: BPBD Kota Yogyakarta, 2024

Tabel diatas menunjukkan luas bahaya dan kelas bahaya seluruh potensi bahaya di Kota Yogyakarta, secara keseluruhan potensi bahaya di Kota Yogyakarta memiliki kelas tinggi untuk bencana banjir, wabah penyakit, cuaca ekstrim, gempa bumi, dan kegagalan teknologi. Sedangkan kelas sedang untuk bencana kekeringan meteorologi serta kelas rendah untuk bahaya letusan gunung api.

#### a. Banjir

Secara keseluruhan bencana banjir di Kota Yogyakarta memiliki potensi bahaya banjir yang Sedang, dan Tinggi dengan luas total 3.280 Ha. Terdapat 8 Kemantren dengan kelas Sedang, dan 6 Kemantren dengan kelas Tinggi sedangkan potensi risiko bencana banjir di Kota Yogyakarta

mencakup 10 Kemantren dengan kelas risiko Sedang dan 4 Kemantren dengan kelas risiko Tinggi. Persebaran potensi tersebut dapat dilihat pada peta dibawah ini.



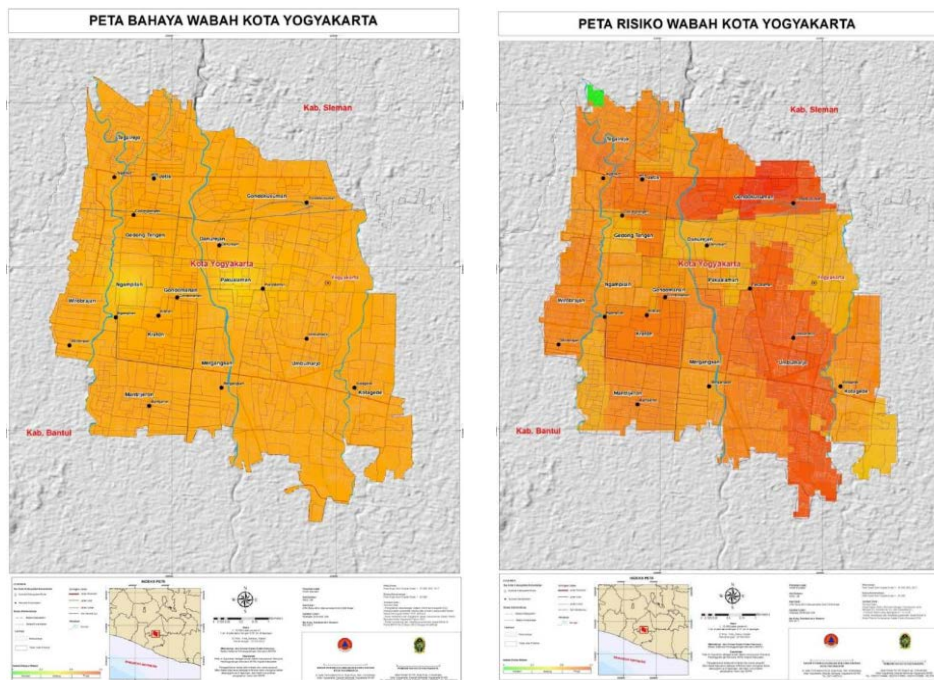
Gambar 2.3      Peta Bahaya dan Risiko Banjir Kota Yogyakarta

Sumber: BPBD Kota Yogyakarta, 2024

**b.      Wabah Penyakit**

Secara keseluruhan bencana wabah penyakit di Kota Yogyakarta memiliki potensi bahaya wabah penyakit yang Sedang dan Tinggi dengan luas total 3.280 Ha sedangkan potensi risiko bencana wabah penyakit di Kota Yogyakarta berada pada kelas Sedang, akan tetapi terdapat dua kementren yang memiliki risiko bencana wabah Tinggi. Persebaran potensi tersebut dapat dilihat pada peta dibawah ini.



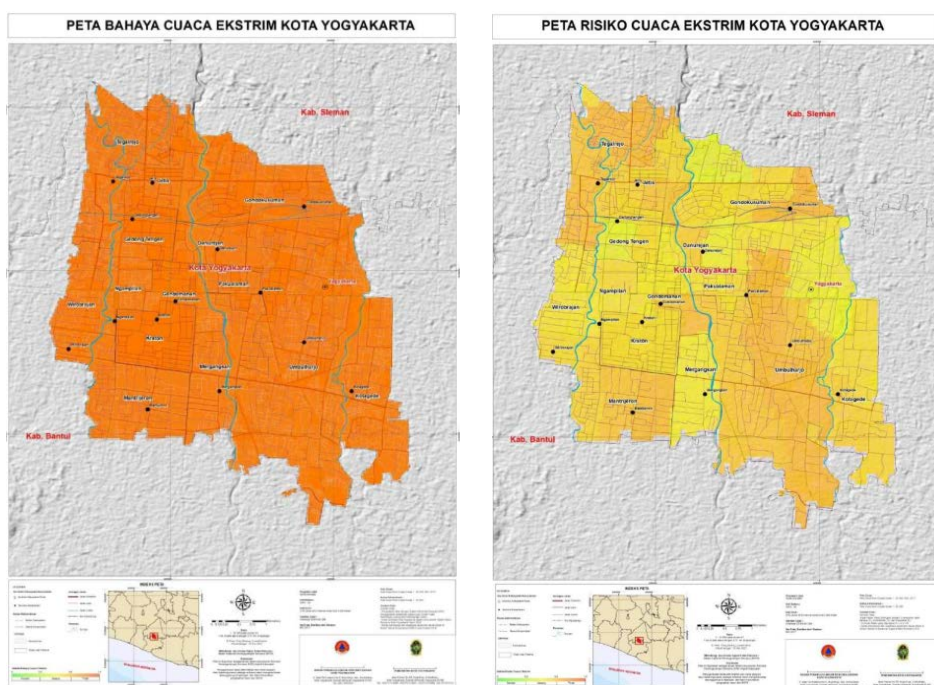


Gambar 2.4      Peta Bahaya dan Risiko Wabah Kota Yogyakarta

Sumber: BPBD Kota Yogyakarta, 2024

c.      Cuaca Ekstrim

Secara keseluruhan bencana cuaca ekstrim di Kota Yogyakarta memiliki potensi cuaca ekstrim yang Tinggi dengan luas total 3.280 Ha sedangkan potensi risiko bencana cuaca ekstrim di Kota Yogyakarta berada pada kelas Sedang, akan tetapi terdapat tiga kemantren dengan kelas risiko Tinggi Hal ini terjadi akibat kelas bahaya dan kerentanan yang tinggi namun memiliki kapasitas yang tinggi juga. Persebaran potensi tersebut dapat dilihat pada peta dibawah ini.

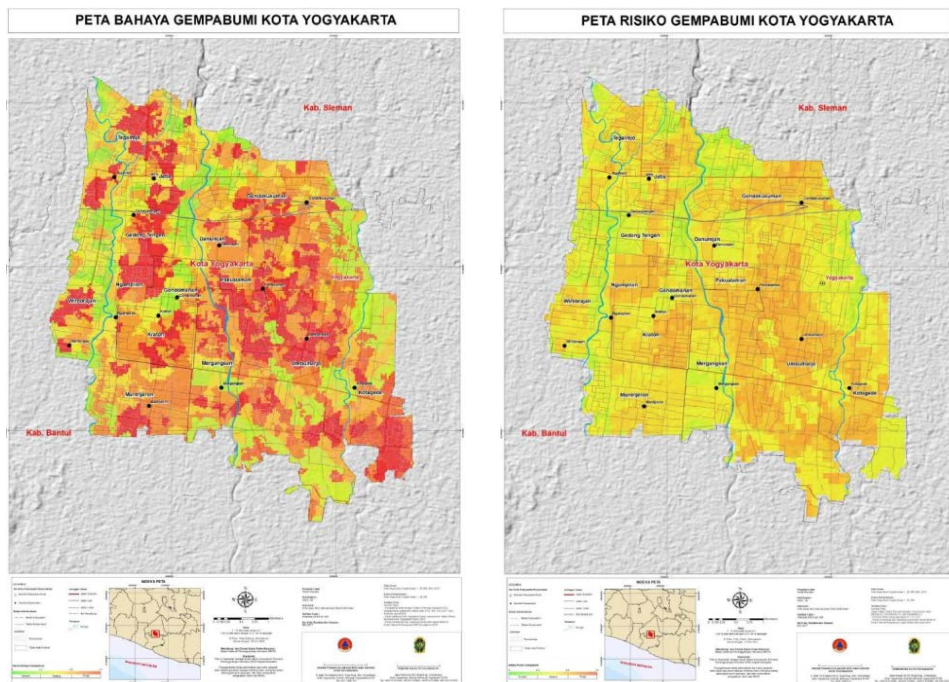


Gambar 2.5      Peta Bahaya dan Risiko Cuaca Ekstrim Kota Yogyakarta

Sumber: BPBD Kota Yogyakarta, 2024

d. **Gempa Bumi**

Secara keseluruhan bencana gempa bumi di Kota Yogyakarta memiliki potensi bahaya gempa bumi Tinggi dengan luas total 3.280 Ha sedangkan potensi risiko bencana gempa bumi di Kota Yogyakarta berada pada kelas Sedang, akan tetapi terdapat dua kemantren dengan kelas risiko Tinggi Hal terjadi akibat kelas bahaya dan kerentanan yang tinggi namun memiliki kapasitas yang tinggi juga. Persebaran potensi tersebut dapat dilihat pada peta dibawah ini.

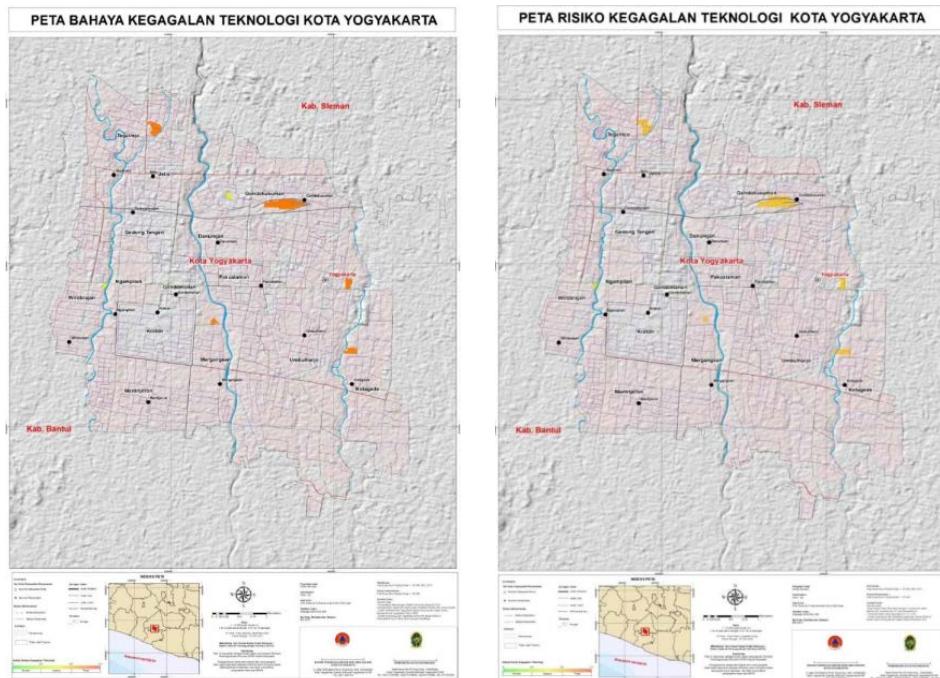


**Gambar 2.6**      **Peta Bahaya dan Risiko Gempa Bumi Kota Yogyakarta**

*Sumber: BPBD Kota Yogyakarta, 2024*

e. **Kegagalan Teknologi**

Secara keseluruhan bencana kegagalan teknologi di Kota Yogyakarta memiliki potensi bahaya kegagalan teknologi Rendah, Tinggi dan Sedang dengan luas total 24 Ha sedangkan potensi risiko bencana kegagalan teknologi di Kota Yogyakarta berada pada kelas Tinggi. Persebaran potensi tersebut dapat dilihat pada peta dibawah ini.

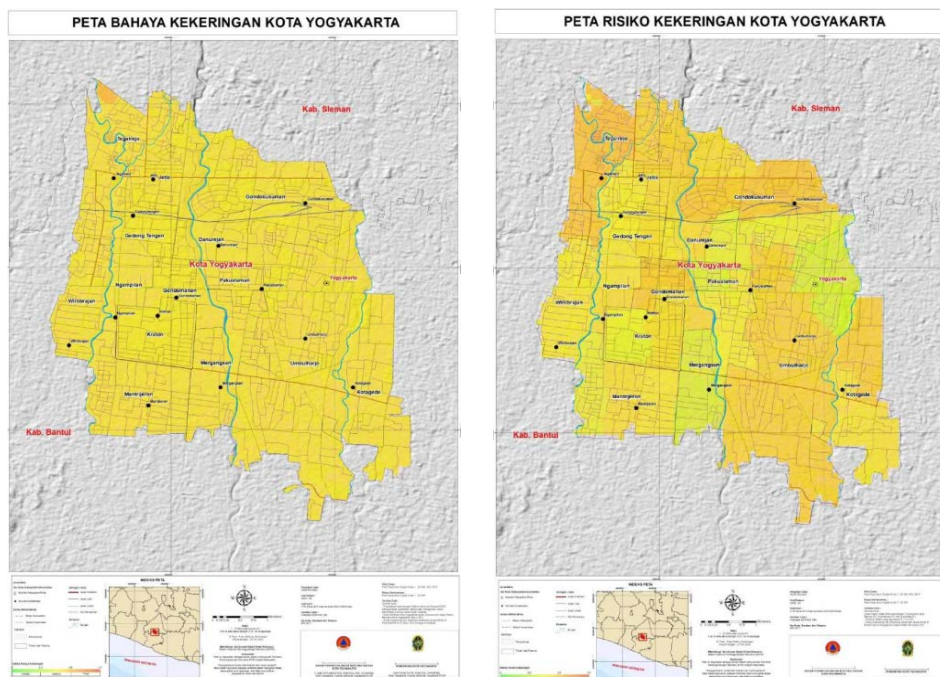


Gambar 2.7      Peta Bahaya dan Risiko Kegagalan Teknologi Kota Yogyakarta

Sumber: BPBD Kota Yogyakarta, 2024

f.      Kekeringan Meteorologi

Secara keseluruhan bencana Kekeringan Meteorologi di Kota Yogyakarta memiliki potensi bahaya Kekeringan Meteorologi yang Sedang pada 14 Kemantren dengan luas total 3.280 Ha sedangkan potensi risiko bencana Kekeringan Meteorologi di Kota Yogyakarta berada pada kelas Tinggi. Persebaran potensi tersebut dapat dilihat pada peta dibawah ini.

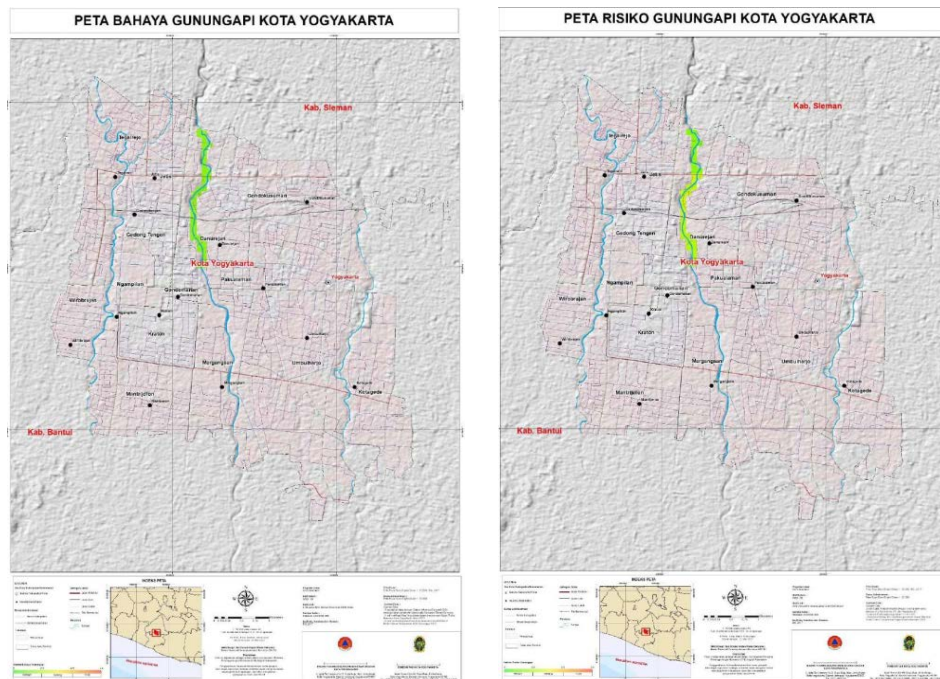


Gambar 2.8      Peta Bahaya dan Risiko Kekeringan Kota Yogyakarta

Sumber: BPBD Kota Yogyakarta, 2024

**g. Letusan Gunung Api**

Secara keseluruhan bencana gunungapi di Kota Yogyakarta memiliki potensi bahaya gunungapi yang Rendah dengan luas total 35 Ha sedangkan potensi risiko bencana gunungapi di Kota Yogyakarta mencakup 12 Kemantren pada risiko Rendah, 2 kemantren dengan risiko tinggi yang dilalui oleh potensi Lahar hujan. Potensi bahaya gempa bumi di Kota Yogyakarta terdapat dua jenis ancaman bencana gempa bumi yaitu gempa vulkanik, yaitu gempa yang diakibatkan oleh aktivitas vulkanik. Potensi gempa vulkanik ada ketika terjadi letusan Gunung Merapi. Sedangkan yang kedua adalah ancaman gempa tektonik, yaitu gempa yang diakibatkan oleh adanya pergerakan lempeng bumi. Kota Yogyakarta terletak di daerah rawan gempa tektonik karena letaknya berdekatan dengan pertemuan lempeng Eurasia dan Indo-Australia di Samudra Hindia. Tumbukan lempeng Indo-Australia yang menunjam ke bawah lempeng Eurasia juga menimbulkan sesar aktif yang disebut dengan sesar Opak. Letak sesar Opak yang berada sangat dekat dengan permukiman warga yaitu sebelah selatan dan timur Kota Yogyakarta. Secara rerata potensi risiko bencana gunungapi di Kota Yogyakarta berada pada kelas Rendah. Persebaran potensi tersebut dapat dilihat pada peta dibawah ini.

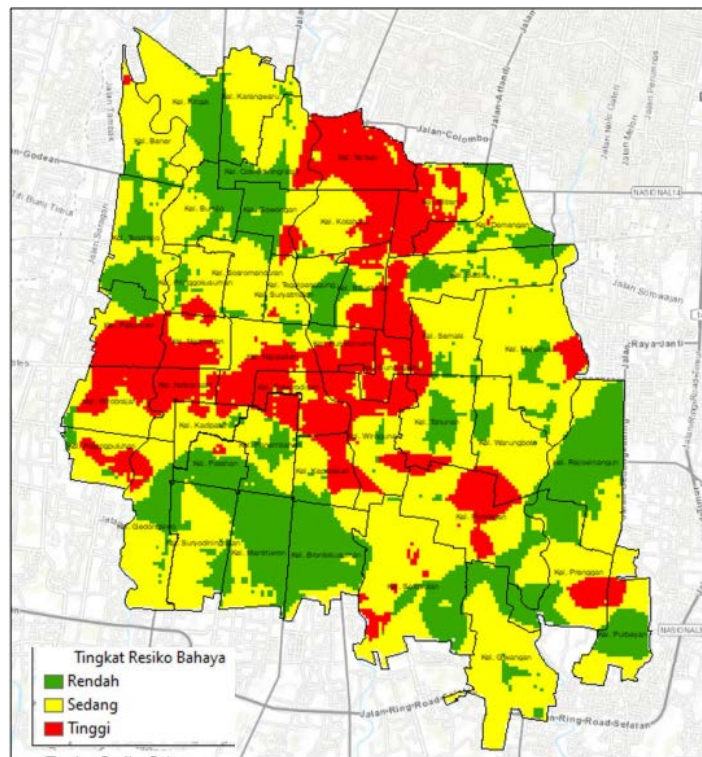


**Gambar 2.9** Peta Bahaya dan Risiko Gunung Api Kota Yogyakarta

Sumber: BPBD Kota Yogyakarta, 2024

Selain potensi bencana diatas, terdapat adanya rawan kebakaran yang merupakan kondisi yang berpotensi menimbulkan bahaya api yang tidak diinginkan dan dapat merugikan berupa materi maupun nyawa sekaligus. Seiring laju pembangunan maka kepadatan penduduk di wilayah perkotaan menjadi semakin tinggi. Pertumbuhan kawasan perkotaan akibat penambahan penduduk menyebabkan aktivitas masyarakat menjadi semakin tinggi yang menyebabkan risiko terjadinya kebakaran menjadi lebih besar. Bahaya kebakaran juga muncul seiring dengan kemajuan teknologi dan ilmu pengetahuan yang mempengaruhi pola tingkah laku masyarakat yang hidup di perkotaan. Dengan kata lain, beberapa indikator wilayah yang dianggap paling rawan kebakaran adalah kepadatan penduduk, akses jalan yang sulit dilalui kendaraan pemadam kebakaran, hingga wilayah

bantaran sungai. Kawasan rawan kebakaran di Kota Yogyakarta meliputi beberapa area berikut (1) Kemantren dengan tingkat kerawanan tinggi, meliputi Kemantren Jetis, Kemantren Gedongtengen, Kemantren Gondomanan, dan Kemantren Danurejan; (2) kawasan di sepanjang jalan arteri yang menjadi pusat-pusat perdagangan dan jasa. Untuk risiko kebakaran dilakukan perencanaan dan pembangunan hidran kering secara konsisten serta mensinkronkan juga dg kegiatan penanganan kawasan kumuh. Adanya Redkar (relawan dari masyarakat) membantu penanganan dini bahaya kebakaran di wilayah dan KTB (Kampung Tangguh Bencana) di masing masing Kampung.



**Gambar 2.10**      **Peta Risiko Kebakaran Kota Yogyakarta**

*Sumber: BPBD Kota Yogyakarta, 2024*

Kemudian menurut data Indeks Risiko Bencana Indonesia (IRBI) untuk Kota Yogyakarta tahun 2023 adalah 66,62 (Sedang). Berikut series data Indeks Risiko Bencana Indonesia (IRBI) Kota Yogyakarta Tahun 2019-2023.

**Tabel 2.11**      **Indeks Risiko Bencana Indonesia (IRBI) Kota Yogyakarta Tahun 2019-2023**

No.	Kabupaten/Kota	2019	2020	2021	2022	2023	Kelas Risiko 2023
1	Kota Yogyakarta	72,86	72,86	72,57	69,46	66,62	Sedang

*Sumber: BNPB, 2024*

Dari hasil Kajian Risiko Bencana Kota Yogyakarta Tahun 2022 – 2026 dan Indeks Risiko Bencana Indonesia (IRBI) tahun 2023, Pemerintah Kota Yogyakarta berupaya menyusun program kegiatan dalam penanggulangan bencana hal ini dapat dilihat dari Indeks Ketahanan Daerah (IKD). Indeks Ketahanan Daerah (IKD) merupakan upaya untuk mengukur kapasitas penanggulangan bencana di wilayah administrasi, baik di tingkat kabupaten/kota dan provinsi. Terbitnya UU Nomor 23 Tahun 2014 tentang Pemerintah mengatur penanggulangan bencana menjadi urusan wajib daerah.

Kebijakan ini diharapkan dapat memperkuat kapasitas kelembagaan penanggulangan bencana di daerah. Berikut hasil perhitungan Indeks Ketahanan Daerah (IKD) Kota Yogyakarta dalam menghadapi bahaya bencana yang mungkin terjadi dapat dilihat pada tabel dibawah ini.

**Tabel 2.12 Indeks Ketahanan Daerah Kota Yogyakarta Tahun 2023**

No	Prioritas	Indeks Prioritas	Indeks Kapasitas Daerah	Tingkat Kapasitas Daerah
1	Perkuatan Kebijakan dan Kelembagaan	0,89	0,67	Sedang
2	Pengkajian Risiko dan Perencanaan Terpadu	1,00		
3	Pengembangan Sistem Informasi, Diklat dan Logistik	0,81		
4	Penanganan Tematik Kawasan Rawan Bencana	0,75		
5	Peningkatan Efektivitas Pencegahan dan Mitigasi Bencana	0,73		
6	Perkuatan Kesiapsiagaan dan Penanganan Darurat Bencana	0,62		
7	Pengembangan Sistem Pemulihan Bencana	0,36		

Sumber: BPBD Kota Yogyakarta 2024

Dari tabel di atas terlihat bahwa IKD Kota Yogyakarta yang masih dibawah 0,7 adalah pada indikator Perkuatan Kesiapsiagaan dan Penanganan Darurat Bencana dan indikator Pengembangan Sistem Pemulihan Bencana. Pada indikator Perkuatan Kesiapsiagaan dan Penanganan Darurat Bencana yang masih memerlukan peningkatan adalah pada penyusunan dokumen rencana kontijensi, penguatan kebijakan dan mekanisme perbaikan darurat bencana, penguatan mekanisme penghentian status darurat bencana, dan penguatan sistem peringatan dini. Untuk tindak lanjut perbaikan pada tahun 2024, telah dianggarkan untuk kegiatan penyusunan dokumen kontijensi dan pembuatan sistem kebijakan dan mekanisme perbaikan darurat bencana, penghentian status darurat bencana, dan penguatan sistem peringatan dini melalui pembentukan Forum Pengurangan Risiko Bencana (F-PRB) dan pelaksanaan aplikasi Sistem Informasi Manajemen Penanggulangan Bencana (SIM-PB). Sedangkan yang masih memerlukan perbaikan pada indikator pengembangan sistem pemulihan bencana adalah perencanaan pemulihan infrastruktur penting pasca bencana, perencanaan perbaikan rumah penduduk pasca bencana, dan penguatan kebijakan dan mekanisme pemulihan penghidupan masyarakat pasca bencana.

**Tabel 2.13 Data Korban dan Kerusakan Bencana Alam Kota Yogyakarta Tahun 2019-2023**

Jenis Bencana	Kejadian	2019		2020		2021		2022		2023	
		Jumlah Korban (Jiwa)	Kerusakan	Jumlah Korban (Jiwa)	Kerusakan	Jumlah Korban (Jiwa)	Kerusakan	Jumlah Korban (Jiwa)	Kerusakan	Jumlah Korban (Jiwa)	Kerusakan
Cuaca ekstrim	Talud/Brojong/ Tebing (SAH/bantaran sungai retak, tergerus, longsor, ambrol, berlubang)	0	Akses jalan dan rumah warga	205	Rumah warga, balai RW	52	Rumah warga dan jalan	0	-	6	Talud sungai, Rumah warga,

Jenis Bencana	Kejadian	2019		2020		2021		2022		2023	
		Jumlah Korban (Jiwa)	Kerusakan	Jumlah Korban (Jiwa)	Kerusakan	Jumlah Korban (Jiwa)	Kerusakan	Jumlah Korban (Jiwa)	Kerusakan	Jumlah Korban (Jiwa)	Kerusakan
Cuaca ekstrim	Tanah Longsor	0	Tebing dan rumah warga	5	Rumah warga	45	Rumah warga, jalan, kios rumah potong ayam	49	Menimpa kabel lampu PJU, talud, rumah warga, area bermain Balai RT, jalan kampung	1	Rumpun bambu dan menutup aliran sungai
Cuaca ekstrim	Jalan/Tanah Ambles	-	-	17	Rumah warga, jalan kampung, tiang penerangan	0	Jalan dan tiang penerangan kampung	0	-	1	mengganggu akses jalan menuju tempat ibadah (mushola)
Cuaca ekstrim	Aspal (Berlubang/ Mengelupas)	-	-	0	-	0	-	0	-	0	-
Cuaca ekstrim	Sumur Ambrol	9	Dapur rumah warga	-	-	0	-	0	-	0	-
Cuaca ekstrim	Pohon Tumbang/ Dahan Patah (Cuaca Ekstrim/ Usia/Terbakar)	8	Mobil, rumah warga, jaringan listrik & telepon	55	Mobil, Rumah warga, jaringan listrik & telepon	114	Mobil, rumah warga, jaringan listrik dan telepon, bangunan sekolah, akses jalan	0	-	36	Menimpa kabel listrik, PJU, Telephon, menimpa mobil, menutup akses jalan warga/ umum
Cuaca ekstrim	Atap Bangunan (Rusak/Roboh/ Terbang)	0	Atap rumah warga	10	Atap rumah warga	41	Rumah warga, warung warga dan sekolah	245	Rumah warga, tempat usaha, pasar, papan reklame	18	Atap Rumah Tinggal Roboh / Rusak
Cuaca ekstrim	Rumah/ Bangunan (Roboh/runtuh/ambles)	0	Rumah warga	-	-	0	-	0	-	4	2 rumah dinding rusak sebagian dan 2 rumah retak sebagian
Banjir	Banjir (Genangan/ Luapan)	8	-	5	Rumah warga	0	-	108	Menggenangi rumah warga	0	-

Sumber: Badan Penanggulangan Bencana Daerah, 2024

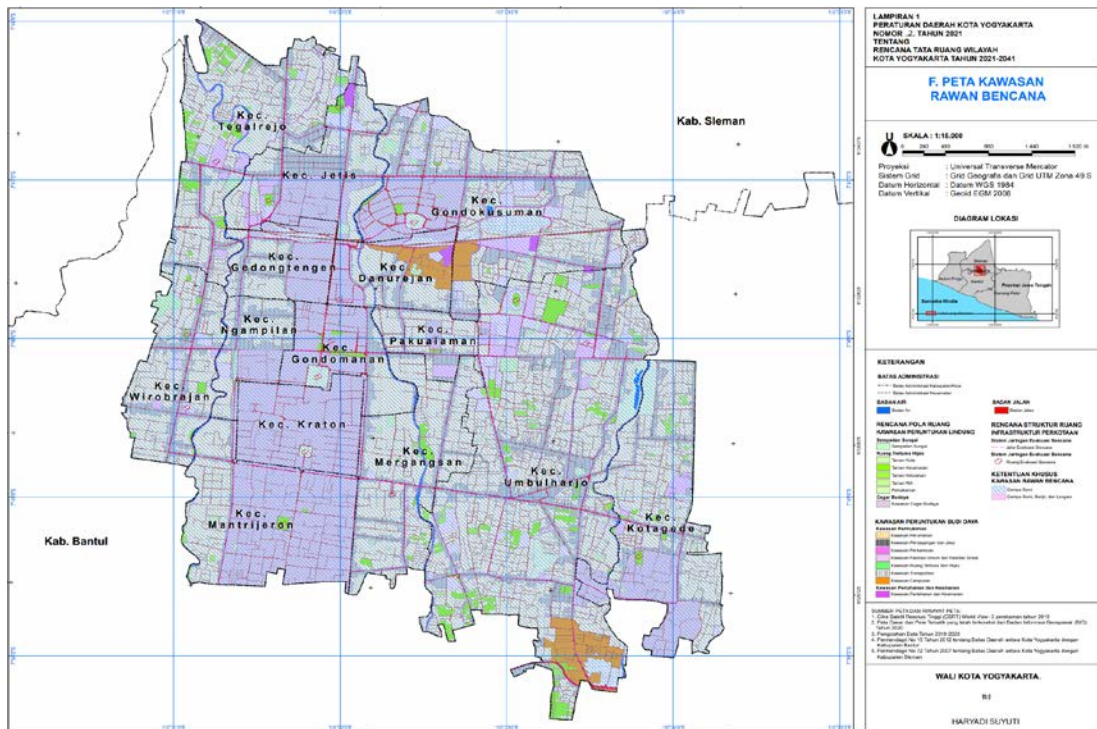
Tabel 2.14 Jumlah Kejadian Bencana di Kota Yogyakarta Tahun 2019-2023

No.	Jenis Bencana	2019	2020	2021	2022	2023
1	Letusan Gunung Api	-	-	-	-	-
2	Gempa	-	-	-	-	5
3	Tanah Longsor	-	-	31	24	13
4	Banjir	1	3	1	5	-
5	Banjir lahar dingin	-	-	-	-	-
6	Cuaca ekstrim	80	92	71	133	52
7	Kebakaran	64	53	50	56	90

Sumber: Badan Penanggulangan Bencana Daerah, 2024; Dinas Pemadam Kebakaran dan Penyelamatan, 2024

Selama tahun 2019-2023, bencana alam yang cukup sering terjadi di Kota Yogyakarta adalah cuaca ekstrim. Selain itu, Pusdalop BPBD Kota Yogyakarta juga telah merekap data korban dan kerusakan pada tahun 2019-2023 atas kejadian yang terjadi di wilayah Kota Yogyakarta. Dari data

tersebut diketahui bahwa pada tahun 2023 kejadian dengan korban terbanyak adalah Pohon Tumbang/ Dahan Patah (Cuaca Ekstrim/ Usia/Terbakar) yaitu sebanyak 36 korban yang menimpa kabel listrik, PJU, telepon, mobil, dan menutup akses jalan warga/umum. Sejalan dengan peningkatan frekuensi kejadian/bencana, maka korban dan kerusakan yang timbul akibat kejadian/bencana pun meningkat, terutama pada bencana hidrometeorologi.



**Gambar 2.11**      **Peta Kawasan Rawan Bencana Kota Yogyakarta**  
*Sumber: Perda Nomor 2 Tahun 2021 tentang Rencana Tata Ruang Wilayah Kota Yogyakarta Tahun 2021-2041*

### 2.1.1.2.      Aspek Demografi

Kependudukan merupakan salah satu elemen dasar yang berkaitan dengan wilayah. Perkiraan mengenai kependudukan menurut berbagai karakteristik jumlah dan komposisi penduduk pada suatu wilayah merupakan input dari pembangunan yang sangat penting bagi rencana-rencana seperti permintaan akan barang dan jasa pelayanan serta kebutuhan akan lahan di masa yang akan datang.

#### A.      Struktur Penduduk

##### 1.      Jumlah Penduduk

Penduduk dalam suatu wilayah merupakan potensi sumber daya manusia (SDM) yang dibutuhkan dalam proses pembangunan, di samping juga sebagai penerima manfaat pembangunan. Dalam konteks pengembangan wilayah, penduduk sebagai potensi sumber daya manusia berperan untuk mengelola dan memanfaatkan sumber daya yang ada di wilayahnya secara bijaksana dan berkelanjutan. Peran penduduk dalam pembangunan adalah sebagai subyek dan obyek pembangunan. Selain itu, penduduk juga dapat menjadi potensi dan beban pembangunan. Jumlah penduduk akan menjadi potensi pembangunan apabila disertai dengan kualitas yang tinggi, sebaliknya apabila memiliki kualitas yang rendah maka penduduk menjadi beban pembangunan.



Tabel 2.15 Jumlah Penduduk Kota Yogyakarta Per Kemantren Tahun 2019-2023

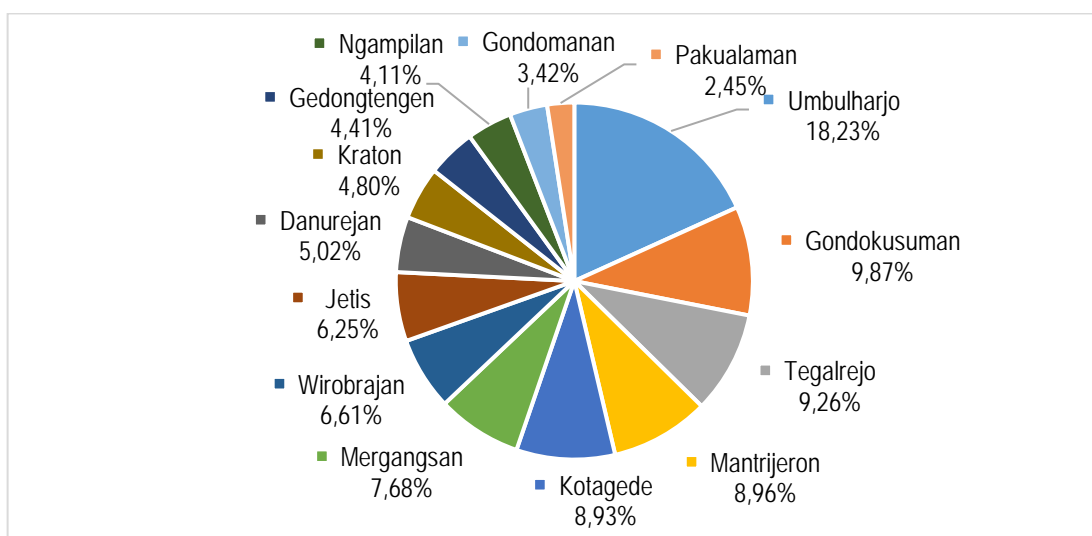
No	Kemantren	Jumlah penduduk (jiwa)				
		2019	2020	2021	2022	2023
1	Tegalrejo	35.433	33.340	34.826	34.787	34.798
2	Jetis	27.132	23.385	23.525	23.489	23.491
3	Gondokusuman	42.818	36.921	37.142	37.085	37.088
4	Danurejan	21.335	18.670	18.814	18.817	18.851
5	Gedongtengen	19.891	16.484	16.582	16.557	16.559
6	Ngampilan	18.550	15.358	15.450	15.426	15.428
7	Wirobrajan	27.868	24.739	24.887	24.849	24.851
8	Mantrijeron	35.433	33.340	33.748	33.603	33.664
9	Kraton	21.831	17.943	18.097	18.023	18.024
10	Gondomanan	14.982	12.793	12.869	12.850	12.851
11	Pakualaman	10.810	9.148	9.203	9.189	9.189
12	Mergangsan	32.043	28.739	28.911	28.866	28.869
13	Umbulharjo	69.887	68.170	68.576	68.471	68.479
14	Kotagede	34.311	33.280	33.694	33.512	33.557
	<b>Jumlah</b>	<b>414.055</b>	<b>373.589</b>	<b>376.324</b>	<b>375.524</b>	<b>375.699</b>

Sumber: Badan Pusat Statistik Kota Yogyakarta, 2024

Berdasarkan data Badan Pusat Statistik Kota Yogyakarta, jumlah penduduk Kota Yogyakarta dalam kurun waktu tahun 2019 hingga tahun 2023 memiliki kecenderungan menurun tetapi pada tahun 2023 jumlah penduduk mengalami sedikit peningkatan jika dibandingkan dengan tahun sebelumnya, menjadi 375.699. Pertambahan jumlah penduduk tahun 2023 disebabkan kelahiran, kematian dan migrasi penduduk.

## 2. Kepadatan dan Persebaran Penduduk

Kemantren Umbulharjo merupakan wilayah dengan luas terbesar di Kota Yogyakarta, selain itu juga merupakan Kemantren dengan jumlah penduduk terbanyak, yakni sebanyak 68.479 jiwa pada tahun 2023. Berkebalikan dengan Kemantren Umbulharjo, Kemantren Pakualaman selain menjadi wilayah paling kecil di Kota Yogyakarta, juga merupakan Kemantren dengan jumlah penduduk paling sedikit dengan jumlah sebanyak 9.189 jiwa pada tahun 2023.



Gambar 2.12 Grafik Distribusi Penduduk Kota Yogyakarta Per Kemantren Tahun 2023

Sumber: Badan Pusat Statistik Kota Yogyakarta, 2024; Hasil Olahan, 2024

Kepadatan penduduk digunakan untuk mengetahui seberapa banyak jumlah penduduk per satuan luas wilayah. Pada tahun 2023, Kemantren dengan penduduk terpadat di Kota Yogyakarta adalah Kemantren Ngampilan dengan besaran 18.355 jiwa/km<sup>2</sup>. Sedangkan Kemantren dengan penduduk terlentang adalah Kemantren Umbulharjo dengan angka kepadatan sebesar 8.224 jiwa/km<sup>2</sup>. Kepadatan penduduk Kota Yogyakarta di tahun 2023 ini sedikit mengalami peningkatan menjadi 11.447 jiwa/km<sup>2</sup>, hal ini dipengaruhi adanya mobilisasi penduduk seperti kelahiran, kematian, kedatangan penduduk dan perpindahan penduduk ke luar kota Yogyakarta.

**Tabel 2.16 Kepadatan Penduduk Kota Yogyakarta per Kemantren Tahun 2019-2023**

No	Kemantren	Kepadatan penduduk (jiwa/km <sup>2</sup> )				
		2019	2020	2021	2022	2023
1	Tegalrejo	12.771	11.897	11.968	11.749	11.752
2	Jetis	15.960	13.756	13.838	13.652	13.653
3	Gondokusuman	10.731	9.253	9.309	9.303	9.304
4	Danurejan	19.395	16.973	17.104	16.973	17.004
5	Gedongtengen	20.720	17.171	17.273	16.805	16.807
6	Ngampilan	22.622	18.729	18.841	18.353	18.355
7	Wirobrajan	15.834	14.056	14.140	14.035	14.036
8	Mantrijeron	13.576	12.774	12.930	12.574	12.596
9	Kraton	15.594	12.816	12.926	13.107	13.108
10	Gondomanan	13.377	11.422	11.490	11.250	11.251
11	Pakualaman	17.159	14.521	14.608	14.211	14.211
12	Mergangsan	13.871	12.441	12.516	12.566	12.568
13	Umbulharjo	8.607	8.395	8.445	8.223	8.224
14	Kotagede	11.176	10.840	10.975	11.215	11.230
	<b>Kota Yogyakarta</b>	<b>13.154</b>	<b>12.740</b>	<b>11.495</b>	<b>11.442</b>	<b>11.447</b>

Sumber: Badan Pusat Statistik Kota Yogyakarta, 2024

## B. Komposisi Penduduk

### 1. Penduduk Menurut Jenis Kelamin

Rasio Jenis kelamin merupakan rasio yang membandingkan jumlah penduduk laki-laki dengan jumlah penduduk perempuan di suatu wilayah. Indikator rasio jenis kelamin berguna untuk pengembangan perencanaan pembangunan yang berwawasan gender, terutama yang berkaitan dengan perimbangan pembangunan laki-laki dan perempuan secara adil.

**Tabel 2.17 Perkembangan Jumlah Penduduk Berdasarkan Jenis Kelamin di Kota Yogyakarta Tahun 2019-2023**

No.	Tahun	Jumlah Penduduk (Jiwa)	Rasio Jenis kelamin
1	2019	414.055	97,97
2	2020	373.589	95,01
3	2021	375.274	94,91
4	2022	375.524	94,88
5	2023	375.699	94,81

Sumber: Badan Pusat Statistik Kota Yogyakarta, 2024

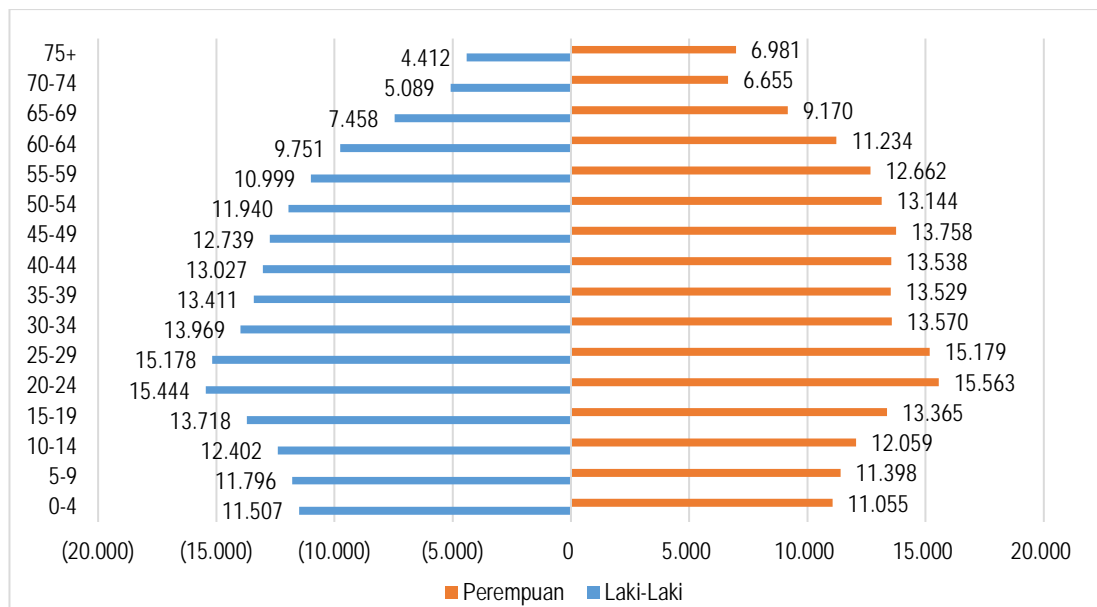
Secara umum, dalam kurun waktu tahun 2019 hingga tahun 2023, besaran nilai rasio jenis kelamin di Kota Yogyakarta menunjukkan angka yang fluktuatif, yakni menunjukkan kisaran angka 94-

98. Hal ini dipengaruhi penduduk dengan selisih jumlah wanita dibanding dengan jumlah laki-laki semakin besar daripada tahun sebelumnya, sehingga mempengaruhi rasio jenis kelaminnya. Pada tahun 2023, angka rasio jenis kelamin menunjukkan kisaran angka 94, artinya setiap 100 penduduk perempuan terdapat 94 penduduk laki-laki. Hal ini menunjukkan selisih antara jumlah penduduk laki-laki dan perempuan menurun.

Berdasarkan data laporan kelahiran tahun 2023, kelahiran bayi perempuan lebih kecil dari laki-laki, hal ini berarti banyaknya penduduk perempuan bukan karena kelahiran bayi perempuan. Tetapi karena banyak mutasi datang penduduk perempuan dan penduduk yang meninggal lebih banyak yang laki-laki.

## 2. Penduduk Menurut Kelompok Umur

Penduduk menurut umur dapat menggambarkan distribusi penduduk sesuai kelompok umur. Kota Yogyakarta memiliki struktur piramida yang berbentuk ekspansif, dimana terdapat dominasi jumlah penduduk usia muda (pelajar) dan usia produktif. Pada grafik tersebut juga dapat dilihat bahwa terdapat dominasi jumlah penduduk oleh kelompok umur 20-24 tahun dengan jumlah total sebesar 33.489 jiwa. Penduduk pada kelompok umur 20-24 tersebut memiliki komposisi jenis kelamin laki-laki sebesar 15.444 jiwa dan perempuan sebanyak 15.563 jiwa. Sedangkan kelompok umur dengan jumlah paling sedikit adalah kelompok umur 75+ tahun yaitu sebesar 4.412 jiwa.



**Gambar 2.13** Grafik Piramida Penduduk Kota Yogyakarta Tahun 2023

Sumber: Badan Pusat Statistik Kota Yogyakarta, 2024

Saat ini Kota Yogyakarta sudah masuk dalam tahapan Transisi Demografi Lanjut Kluster 1, yang ditandai oleh terjadinya peningkatan signifikan proporsi lansia dengan Angka Harapan Hidup (AHH) di Kota Yogyakarta pada tahun 2023 mencapai 75,52. Dari jumlah penduduk Kota Yogyakarta sebesar 375.699 jiwa, terdapat 60.750 jiwa atau sebesar 16,17% yang termasuk lansia (penduduk yang berusia lebih dari 60 tahun). Upaya yang dilakukan oleh Pemerintah Kota Yogyakarta untuk penyelenggaraan kesejahteraan lansia sehingga tetap berdaya meskipun masuk dalam kategori usia

non produktif antara lain melakukan replikasi Layanan Lansia Terintegrasi (LLT) pada 5 kelurahan (Baciro, Gedongkiwo, Purbayan, Gedongkiwo, dan Kotabaru), Penyusunan Kepwal Proses Penyelenggaraan Kesejahteraan Lanjut Usia Tahun 2024-2027, kegiatan lansia aktif di Bina Keluarga Lansia dan Posyandu Lansia, serta berbagai upaya peningkatan kesehatan lansia melalui intervensi Dinas Kesehatan termasuk skrining kesehatan, peningkatan coverage BPJS Kesehatan, dan Program Perawatan Jangka Panjang (PJP).

### 3. Penduduk Menurut Agama

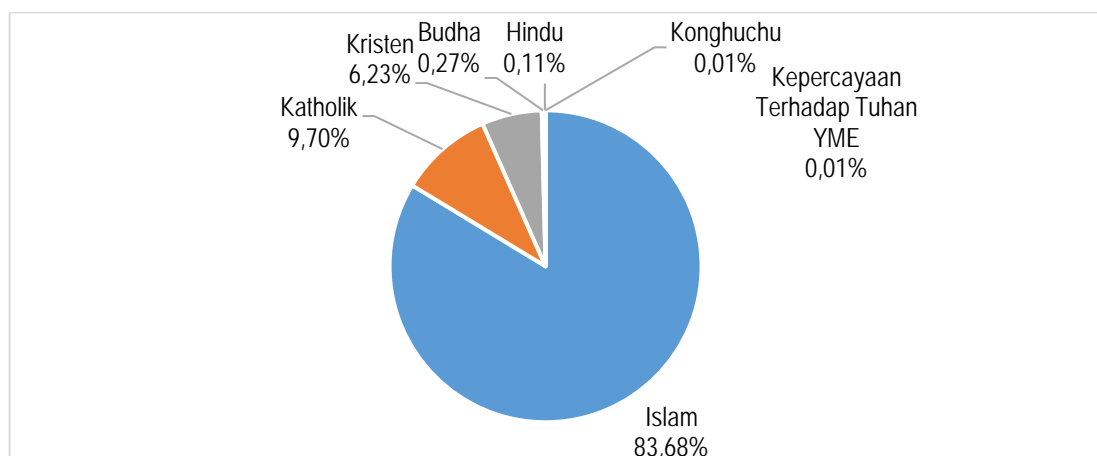
Penduduk menurut agama diperlukan sebagai dasar untuk merencanakan penyediaan sarana dan prasarana peribadatan serta merencanakan program pembangunan yang berkaitan dengan kerukunan umat beragama.

**Tabel 2.18 Jumlah Pemeluk Agama di Kota Yogyakarta Tahun 2019-2023**

No.	Uraian	Satuan	2019	2020	2021	2022	2023
1	Islam	Jiwa	344.817	346.556	346.532	344.998	347.017
2	Kristen	Jiwa	26.180	26.407	26.184	25.779	25.839
3	Katolik	Jiwa	41.299	41.410	41.088	40.358	40.225
4	Hindu	Jiwa	478	472	478	467	464
5	Budha	Jiwa	1.222	1.212	1.171	1.139	1.105
6	Konghuchu	Jiwa	26	27	26	26	25
7	Kepercayaan Terhadap Tuhan YME	Jiwa	33	33	30	30	30

Sumber: Dinas Kependudukan dan Pencatatan Sipil Kota Yogyakarta, 2024

Mayoritas penduduk di Kota Yogyakarta memeluk agama Islam, yaitu hingga mencapai 83,68%, selanjutnya penduduk beragama Katolik yakni sebesar 9,70%. Selain itu terdapat penduduk beragama Kristen, Hindu, Budha, Konghucu, dan aliran kepercayaan terhadap Tuhan Yang Maha Esa. Keberagaman agama di Kota Yogyakarta ini sangat tinggi sehingga toleransi agama harus dikembangkan dan dipertahankan agar dapat hidup dengan harmonis.



**Gambar 2.14 Grafik Distribusi Pemeluk Agama di Kota Yogyakarta Tahun 2023**

Sumber: Dinas Kependudukan dan Pencatatan Sipil Kota Yogyakarta, 2024

**C. Pertumbuhan Penduduk**

Pertumbuhan penduduk adalah perubahan jumlah penduduk di suatu wilayah tertentu pada waktu tertentu dibandingkan waktu sebelumnya. Indikator tingkat pertumbuhan penduduk sangat berguna untuk memprediksi jumlah penduduk sehingga akan diketahui pula kebutuhan dasar penduduk seperti fasilitas pelayanan publik dan sebagainya. Secara umum, jumlah penduduk di Kota Yogyakarta mengalami peningkatan di setiap tahunnya, tetapi pada tahun 2020 jumlah penduduk di Kota Yogyakarta mengalami penurunan. Hal tersebut karena adanya sensus penduduk tahun 2020 dan secara langsung berpengaruh pula terhadap laju pertumbuhan penduduk di Kota Yogyakarta.

**Tabel 2.19 Laju Pertumbuhan Penduduk di Kota Yogyakarta Tahun 2010-2023**

No	Indikator	Satuan	2010-2018	2010-2019	2010-2020	2021-2022	2022-2023
1.	Laju pertumbuhan penduduk	%	1,19	1,18	-0,38	0,07	0,05

Sumber: Badan Pusat Statistik Kota Yogyakarta, 2024

Laju pertumbuhan penduduk tahun kurun waktu 2010-2020 menunjukkan angka yang fluktuatif dengan kecenderungan menurun. Pada sensus penduduk tahun 2010 laju pertumbuhan penduduk menunjukkan angka 1,19% kemudian terus meningkat hingga tahun 2019 dengan laju pertumbuhan menjadi 1,18%. Pada tahun 2020 laju pertumbuhan penduduk menurun kembali karena pada tahun tersebut dilaksanakan sensus penduduk oleh BPS Kota Yogyakarta, selain itu adanya pandemi covid-19 memberikan dampak yang cukup besar pada jumlah penduduk Kota Yogyakarta karena kematian penduduk akibat covid-19.

Kemudian, pada tahun 2022 laju pertumbuhan penduduk mengalami peningkatan yang cukup signifikan menjadi 0,07%. Hal ini dikarenakan adanya kelahiran, kematian maupun perpindahan penduduk selama tahun 2022. Kemudian pada tahun 2023 laju pertumbuhan penduduk mengalami sedikit penurunan menjadi 0,05%. Besaran laju pertumbuhan penduduk yang berada pada kategori  $r > 0$  menunjukkan bahwa adanya penambahan jumlah penduduk dari tahun.

**D. Kelahiran, Kematian, dan Mutasi Penduduk**

Berikut detail data mutasi penduduk di wilayah Kota Yogyakarta pada kurun waktu tahun 2019-2023.

**Tabel 2.20 Mutasi Penduduk Kota Yogyakarta Tahun 2019-2023**

No	Kategori Mutasi Penduduk	Satuan	Tahun				
			2019	2020	2021	2022	2023
1	Lahir	Jiwa	4.419	4.156	3.966	3.658	3.364
2	Mati	Jiwa	3.526	3.310	5.364	3.274	3.341
3	Datang	Jiwa	9.038	6.457	7.475	4.072	7.892
4	Pergi	Jiwa	763	625	8.626	4.920	7.543

Sumber: Dinas Kependudukan dan Pencatatan Sipil Kota Yogyakarta, 2024

Pada tahun 2023 jumlah kelahiran jumlah bayi laki-laki sebanyak 1.690 jiwa dan bayi perempuan sebanyak 1.674 jiwa. Selanjutnya, jumlah kematian laki-laki sebanyak 1.728 jiwa dan

kematian perempuan sebanyak 1.613 jiwa. Kemudian jumlah pendatang laki-laki sebanyak 3.749 jiwa dan pendatang perempuan sebanyak 4.143 jiwa serta jumlah laki-laki yang pindah/pergi sebanyak 3.663 jiwa dan jumlah perempuan yang pindah/pergi sebanyak 3.880 jiwa.

## 2.1.2. Aspek Kesejahteraan Masyarakat

### 1. Pertumbuhan Ekonomi

Pertumbuhan ekonomi merupakan salah satu indikator yang dapat digunakan sebagai pendekatan untuk mengukur tingkat kesejahteraan masyarakat. Pertumbuhan ekonomi suatu wilayah dapat diukur melalui pertumbuhan Produk Domestik Regional Bruto (PDRB) di wilayah tersebut. Analisis pertumbuhan PDRB dapat menunjukkan kedudukan perekonomian wilayah beserta tingkat pertumbuhannya sehingga dapat diketahui perkiraan perkembangannya pada tahun-tahun mendatang. Analisis pertumbuhan PDRB ini dapat dianalisis berdasarkan nilai PDRB pada setiap tahunnya.

Nilai PDRB Atas Dasar Harga Konstan tahun 2010 menunjukkan bahwa nilai PDRB Kota Yogyakarta pada tahun 2023 yaitu sebesar 31.378,80 miliar rupiah. Nilai PDRB tersebut mengalami peningkatan sebesar 5,08% atau bertambah sebesar 1.515,80 miliar rupiah dari tahun sebelumnya. Selama rentang tahun 2019-2023 rata-rata pertumbuhan PDRB Kota Yogyakarta mencapai 3,23%.

**Tabel 2.21 Nilai PDRB Atas Dasar Harga Konstan 2010 Menurut Lapangan Usaha Kota Yogyakarta Tahun 2018-2023**

No	Lapangan Usaha	Nilai PDRB (Miliar Rupiah)				
		2019	2020	2021 <sup>r</sup>	2022 <sup>*</sup>	2023 <sup>**</sup>
A	Pertanian, Kehutanan dan Perikanan	38,02	38,59	38,94	40,57	41,93
B	Pertambangan dan Penggalian	0,90	0,83	0,79	0,81	0,83
C	Industri Pengolahan	3.580,91	3.410,98	3.411,96	3.489,38	3.655,70
D	Pengadaan Listrik dan Gas	65,68	64,80	66,36	70,85	75,92
E	Pengadaan Air, Pengelolaan Sampah, Limbah dan Daur Ulang	39,00	39,16	39,16	41,72	42,85
F	Konstruksi	2.064,29	1.729,23	1.870,65	1.958,01	1.965,58
G	Perdagangan Besar dan Eceran; Reparasi Mobil dan Sepeda Motor	1.937,55	1.820,88	1.846,03	1.917,76	2.002,77
H	Transportasi dan Pergudangan	1.050,36	896,35	948,32	1.108,42	1.187,74
I	Penyediaan Akomodasi dan Makan Minum	3.396,16	2.629,88	2.781,98	3.181,04	3.487,77
J	Informasi dan Komunikasi	3.959,89	4.737,88	5.371,12	5.549,24	5.784,75
K	Jasa Keuangan dan Asuransi	1.686,58	1.677,56	1.691,13	1.771,09	1.931,25
L	Real Estate	2.512,67	2.559,82	2.579,48	2.648,95	2.744,01
M,N	Jasa Perusahaan	338,81	279,76	302,71	324,31	346,51
O	Administrasi Pemerintahan, Pertahanan dan Jaminan Sosial Wajib	2.400,06	2.344,07	2.374,79	2.454,02	2.2516,80
P	Jasa Pendidikan	2.734,51	2.847,45	2.974,71	3.007,55	3.143,33
Q	Jasa Kesehatan dan Kegiatan Sosial	1.096,68	1.303,94	1.368,48	1.425,07	1.516,33

No	Lapangan Usaha	Nilai PDRB (Miliar Rupiah)				
		2019	2020	2021 <sup>r</sup>	2022 <sup>*</sup>	2023 <sup>**</sup>
S,T,U	Jasa Lainnya	783,21	635,30	740,58	873,09	933,59
<b>PDRB Kota Yogyakarta ADHK</b>		<b>27.685,29</b>	<b>27.016,50</b>	<b>28.409,76</b>	<b>29.863,00</b>	<b>31.378,80</b>
<b>PDRB DIY ADHK</b>		<b>104.485,46</b>	<b>101.698,52</b>	<b>107.372,56</b>	<b>112.901,32</b>	<b>118.626,84</b>

Sumber: Badan Pusat Statistik Kota Yogyakarta, 2024; Badan Pusat Statistik DIY, 2024

Keterangan: <sup>r</sup>= angka direvisi; <sup>\*</sup>) sementara; <sup>\*\*</sup>) sangat sementara

Berdasarkan PDRB Menurut Lapangan Usaha Atas Dasar Harga Konstan (ADHK) tahun dasar 2010 Kota Yogyakarta Tahun 2023, nilai PDRB sektor informasi dan komunikasi adalah yang terbesar dibandingkan dengan sektor lainnya, yaitu mencapai 5.784,75 miliar rupiah atau sebesar 18,44% dari total PDRB Kota Yogyakarta. Di posisi kedua, sektor industri pengolahan berkontribusi sebesar 11,65% atau 3.655,70 miliar rupiah di tahun 2023. Selanjutnya, sektor penyediaan akomodasi dan makan minum menghasilkan PDRB sebesar 3.487,77 miliar rupiah atau 11,12% dari total PDRB. Pada kurun waktu lima tahun terakhir (2019-2023) kontribusi Kota Yogyakarta terhadap PDRB ADHK Daerah Istimewa Yogyakarta berkisar pada angka 26% hingga 27%.

**Tabel 2.22 Nilai PDRB Atas Dasar Harga Berlaku Menurut Lapangan Usaha Kota Yogyakarta Tahun 2019-2023**

No	Lapangan Usaha	Nilai PDRB (Miliar Rupiah)				
		2019	2020	2021 <sup>r</sup>	2022 <sup>*</sup>	2023 <sup>**</sup>
A	Pertanian, Kehutanan dan Perikanan	53,23	55,19	57,41	63,28	69,35
B	Pertambangan dan Penggalian	1,17	1,09	1,10	1,18	1,33
C	Industri Pengolahan	4.800,42	4.646,74	4.841,55	5.186,48	5.640,09
D	Pengadaan Listrik dan Gas	81,77	80,08	82,06	90,32	99,84
E	Pengadaan Air, Pengelolaan Sampah, Limbah dan Daur Ulang	52,22	52,78	56,71	59,94	62,80
F	Konstruksi	2.866,83	2.415,13	2.685,93	2.914,09	2.905,00
G	Perdagangan Besar dan Eceran; Reparasi Mobil dan Sepeda Motor	2.734,02	2.627,90	2.760,36	3.070,87	3.319,10
H	Transportasi dan Pergudangan	1.472,45	1.310,48	1.431,16	1.776,59	2.038,87
I	Penyediaan Akomodasi dan Makan Minum	5.031,19	3.920,54	4.290,20	5.240,98	5.949,48
J	Informasi dan Komunikasi	3.747,16	4.475,33	5.164,00	5.509,73	5.845,67
K	Jasa Keuangan dan Asuransi	2.495,53	2.487,40	2.629,84	2.990,53	3.299,35
L	Real Estate	3.341,98	3.475,22	3.578,34	3.802,22	4.041,00
M,N	Jasa Perusahaan	397,24	334,81	370,61	416,09	462,09
O	Administrasi Pemerintahan, Pertahanan dan Jaminan Sosial Wajib	3.674,87	3.714,44	3.901,70	4.203,84	4.392,53
P	Jasa Pendidikan	3.365,64	3.589,83	3.835,69	4.039,01	4.404,03
Q	Jasa Kesehatan dan Kegiatan Sosial	1.382,48	1.715,02	1.863,17	2.024,05	2.284,23
S,T,U	Jasa Lainnya	994,43	822,05	991,54	1.234,16	1.377,76
<b>PDRB Kota Yogyakarta ADHB</b>		<b>36.492,64</b>	<b>35.724,05</b>	<b>38.541,36</b>	<b>42.623,75</b>	<b>46.192,50</b>
<b>PDRB DIY ADHB</b>		<b>141.047,69</b>	<b>138.306,83</b>	<b>149.413,65</b>	<b>165.718,44</b>	<b>180.689,95</b>

Sumber: Badan Pusat Statistik Kota Yogyakarta, 2024; Badan Pusat Statistik DIY, 2024

Keterangan: <sup>r</sup>= angka direvisi; <sup>\*</sup>) sementara; <sup>\*\*</sup>) sangat sementara

Selanjutnya pada tahun 2023, sektor dengan nilai PDRB terbesar yaitu sektor penyedia akomodasi dan makan minum yang berkontribusi sebesar 12,88% atau 5.949,48 miliar rupiah dari total PDRB Kota Yogyakarta. Di posisi kedua, sektor informasi dan komunikasi yakni sebesar 12,66% atau 5.524,53 miliar rupiah. Selanjutnya, sektor industri pengolahan menghasilkan PDRB sebesar 5.640,09 miliar rupiah atau berkontribusi sebesar 12,21% dari total PDRB. Pada kurun waktu lima tahun terakhir (2019-2023) kontribusi Kota Yogyakarta terhadap PDRB Atas Dasar Harga Berlaku (ADHB) Daerah Istimewa Yogyakarta berkisar pada angka 25% hingga 26%.

**Tabel 2.23 Distribusi Persentase PDRB Atas Dasar Harga Berlaku Menurut Lapangan Usaha di Kota Yogyakarta Tahun 2018-2023 (%)**

No.	Lapangan Usaha	2019	2020	2021 <sup>r</sup>	2022 <sup>*</sup>	2023 <sup>**</sup>
A	Pertanian, Kehutanan, dan Perikanan	0,15	0,15	0,15	0,15	0,15
B	Pertambangan dan Penggalian	0,00	0,00	0,00	0,00	0,00
C	Industri Pengolahan	13,15	13,01	12,56	12,17	12,21
D	Pengadaan Listrik dan Gas	0,22	0,22	0,21	0,21	0,22
E	Pengadaan Air, Pengolahan Sampah, Limbah dan Daur Ulang	0,14	0,15	0,15	0,14	0,14
F	Konstruksi	7,86	6,76	6,97	6,84	6,29
G	Perdagangan Besar dan Eceran; Reparasi Mobil dan Sepeda Motor	7,49	7,36	7,16	7,20	7,19
H	Transportasi dan Pergudangan	4,03	3,67	3,71	4,17	4,41
I	Penyediaan Akomodasi dan Makan Minum	13,79	10,97	11,13	12,30	12,88
J	Informasi dan Komunikasi	10,27	12,53	13,40	12,93	12,66
K	Jasa Keuangan dan Asuransi	6,84	6,96	6,82	7,02	7,14
L	Real Estate	9,16	9,73	9,28	8,92	8,75
M,N	Jasa Perusahaan	1,09	0,94	0,96	0,98	1,00
O	Administrasi Pemerintahan, Pertahanan, dan Jaminan Sosial Wajib	10,07	10,40	10,12	9,86	9,51
P	Jasa Pendidikan	9,22	10,05	9,95	9,48	9,53
Q	Jasa Kesehatan dan Kegiatan Sosial	3,79	4,80	4,83	4,75	4,95
R,S,T,U	Jasa Lainnya	2,73	2,30	2,57	2,90	2,98
<b>PRODUK DOMESTIK REGIONAL BRUTO</b>		<b>100</b>	<b>100</b>	<b>100</b>	<b>100</b>	<b>100</b>

Sumber: Badan Pusat Statistik Kota Yogyakarta, 2024

Keterangan: <sup>r</sup>= angka direvisi; <sup>\*</sup>) sementara; <sup>\*\*</sup>) sangat sementara

Berdasarkan perkembangan nilai PDRB Tahun 2023, secara keseluruhan struktur perekonomian Kota Yogyakarta tahun 2019-2023 didominasi sektor-sektor tersier sebesar 37.414,11 miliar rupiah atau 81,00% dari total PDRB. Sebaliknya, sektor primer memiliki kontribusi yang sangat kecil, yaitu sebesar 70,68 miliar rupiah atau 0,15% dari total PDRB. Selanjutnya, sektor sekunder memiliki kontribusi sebesar 8.707,73 miliar rupiah atau 18,85% dari total PDRB. Hal ini wajar apabila dikaitkan dengan karakteristik Kota Yogyakarta yang merupakan wilayah perkotaan dan menjadi pusat perekonomian Daerah Istimewa Yogyakarta.



Tabel 2.24 Pertumbuhan PDRB Menurut Lapangan Usaha ADHK 2010 Kota Yogyakarta Tahun 2019-2023

No	Lapangan Usaha	Laju Pertumbuhan PDRB (%)				
		2019	2020	2021 <sup>r</sup>	2022 <sup>*</sup>	2023 <sup>**</sup>
A	Pertanian, Kehutanan dan Perikanan	2,00	1,51	0,89	4,19	3,36
B	Pertambangan dan Penggalian	1,01	-7,39	-4,56	2,13	3,04
C	Industri Pengolahan	5,49	-4,75	0,03	2,27	4,77
D	Pengadaan Listrik dan Gas	5,60	-1,35	2,41	6,76	7,16
E	Pengadaan Air, Pengelompokan Sampah, Limbah dan Daur Ulang	7,88	0,40	6,54	2,70	2,62
F	Konstruksi	4,14	-16,23	8,18	4,67	0,39
G	Perdagangan Besar dan Eceran; Reparasi Mobil dan Sepeda Motor	5,01	-6,02	1,38	3,89	4,43
H	Transportasi dan Pergudangan	6,37	-14,66	5,80	16,88	7,16
I	Penyediaan Akomodasi dan Makan Minum	8,58	-22,56	5,78	14,34	9,64
J	Informasi dan Komunikasi	6,90	19,65	13,37	3,32	4,24
K	Jasa Keuangan dan Asuransi	7,81	-0,53	0,81	4,73	9,04
L	Real Estate	5,20	1,88	0,77	2,69	3,59
M,N	Jasa Perusahaan	5,72	-17,43	8,20	7,13	6,85
O	Administrasi Pemerintahan, Pertahanan dan Jaminan Sosial Wajib	3,05	-2,33	1,31	3,34	2,56
P	Jasa Pendidikan	6,29	4,13	4,47	1,10	4,51
Q	Jasa Kesehatan dan Kegiatan Sosial	5,89	18,90	4,95	4,14	6,40
R,S,T,U	Jasa Lainnya	6,10	-18,88	16,57	17,89	6,93
<b>Pertumbuhan PDRB Kota Yogyakarta</b>		<b>5,96</b>	<b>-2,42</b>	<b>5,16</b>	<b>5,12</b>	<b>5,08</b>
<b>Pertumbuhan PDRB DIY</b>		<b>6,59</b>	<b>-2,68</b>	<b>5,58</b>	<b>5,15</b>	<b>5,07</b>

Sumber: Badan Pusat Statistik Kota Yogyakarta, 2024; Badan Pusat Statistik DIY, 2024

Keterangan: <sup>r</sup>= angka direvisi; <sup>\*</sup>) sementara; <sup>\*\*</sup>) sangat sementara

Pada tahun 2023 berdasarkan pertumbuhan sektoralnya, sektor dalam PDRB ADHK yang memiliki pertumbuhan paling besar adalah penyediaan akomodasi dan makan minum sebesar 9,64%. Sedangkan, pertumbuhan sektoral paling kecil yaitu sektor konstruksi dengan laju pertumbuhan 0,39%. Jika dilihat secara keseluruhan pada pertumbuhan PDRB ADHK tahun 2023 terdapat beberapa sektor yang mengalami penurunan dibandingkan dengan tahun sebelumnya.

Pertumbuhan ekonomi menjadi salah satu indikator SDGs Kota Yogyakarta dengan capaian 100% di tahun 2023. Berikut data SDGs angka pertumbuhan ekonomi tahun 2019-2022.

Tabel 2.25 Sustainable Development Goals (SDGs) Angka Pertumbuhan Ekonomi Tahun 2023

No	Indikator SDGs	Satuan	Tahun Dasar	2023		
				Target	Realisasi	Capaian
1	Angka pertumbuhan ekonomi	%	5,09	4,20% - 5,40%	5,08	100,00

Sumber: Badan Pusat Statistik Kota Yogyakarta, 2024

## 2. Laju Inflasi

Inflasi diartikan sebagai persentase tingkat kenaikan harga sejumlah barang dan jasa yang secara umum dikonsumsi rumah tangga. Keberadaan inflasi ini terkait erat dengan harga barang dan

jasa yang dibutuhkan oleh penduduk di suatu wilayah dan mampu memengaruhi kemampuan daya beli masyarakat. Kenaikan/penurunan inflasi tersebut dimaknai sebagai laju inflasi.

Berdasarkan data yang dikeluarkan oleh BPS Kota Yogyakarta, nilai inflasi Kota Yogyakarta tahun 2019 sebesar 2,77 persen, dimana angka ini sedikit lebih tinggi daripada nilai inflasi nasional sebesar 2,72 persen. Dalam penghitungan ini menggunakan 7 kelompok pengeluaran, yaitu: (1) Bahan Makanan; (2) Makanan Jadi, Minuman dan Rokok; (3) Perumahan, Air, Listrik, Gas dan Bahan Bakar; (4) Sandang; (5) Kesehatan; (6) Pendidikan, Rekreasi dan Olahraga; dan (7) Transportasi, Komunikasi dan Jasa Keuangan. Mulai tahun 2020, penghitungan inflasi menggunakan tahun dasar 2018 sehingga terdapat perbedaan pengelompokan pengeluaran menjadi 11 kelompok pengeluaran. Inflasi Kota Yogyakarta Tahun 2020-2023 sebagai berikut.

**Tabel 2.26 Inflasi Kota Yogyakarta Menurut Kelompok Pengeluaran (YoY) Tahun 2020-2023**

No	Kelompok Pengeluaran	Satuan	2020	2021	2022	2023
1	Makanan, Minuman, dan Tembakau	%	2,73	4,09	6,85	7,58
2	Pakaian dan Alas Kaki	%	1,30	-0,01	2,92	1,33
3	Perumahan, Air, Listrik, dan Bahan Bakar Rumah Tangga	%	0,69	1,04	5,11	1,14
4	Perlengkapan, Peralatan, dan Pemeliharaan Rutin Rumah Tangga	%	0,96	2,27	5,1	0,99
5	Kesehatan	%	1,72	1,96	3,89	4,4
6	Transportasi	%	-1,85	3,4	13,75	0,91
7	Informasi, Komunikasi, dan Jasa Keuangan	%	-0,10	0,64	-0,3	-0,06
8	Rekreasi, Olahraga, dan Budaya	%	1,29	4,09	2,78	1,37
9	Pendidikan	%	1,92	1,42	3,9	3,06
10	Penyediaan Makanan dan Minuman/Restoran	%	2,40	1,05	6,03	3,92
11	Perawatan Pribadi dan Jasa Lainnya	%	6,24	3,56	8,88	2,85
	<b>Inflasi Kota Yogyakarta</b>	<b>%</b>	<b>1,40</b>	<b>2,29</b>	<b>6,49</b>	<b>3,17</b>
	<b>Inflasi Nasional</b>	<b>%</b>	<b>1,68</b>	<b>1,87</b>	<b>5,51</b>	<b>2,16</b>

Sumber: Badan Pusat Statistik Kota Yogyakarta, 2024

Inflasi Kota Yogyakarta pada tahun 2023 lebih tinggi dibandingkan tingkat nasional, yaitu 3,17% sedangkan inflasi nasional menunjukkan angka 2,16%. Inflasi Kota Yogyakarta tahun 2023 menurun signifikan dibandingkan tahun 2022. Andil inflasi terbesar adalah pada kelompok makanan, minuman, dan tembakau.

### 3. PDRB Per Kapita

Salah satu indikator tingkat kemakmuran penduduk di suatu daerah/wilayah dapat dilihat dari nilai PDRB per kapita, yang merupakan hasil bagi antara nilai tambah yang dihasilkan oleh seluruh kegiatan ekonomi dengan jumlah penduduk. Oleh karena itu, besar kecilnya jumlah penduduk akan mempengaruhi nilai PDRB per kapita, sedangkan besar kecilnya nilai PDRB sangat tergantung pada potensi sumber daya alam dan faktor-faktor produksi yang terdapat di daerah tersebut. PDRB per kapita menunjukkan nilai PDRB per kepala atau per satu orang penduduk.

**Tabel 2.27 PDRB per Kapita Kota Yogyakarta Tahun 2019-2023**

Uraian	2019	2020	2021	2022*	2023**
ADHB (Ribu Rupiah/Jiwa)	84.227	95.591	102.702	113.505	122.951
ADHK (Ribu Rupiah/Jiwa)	63.899	72.291	75.704	79.524	83.521

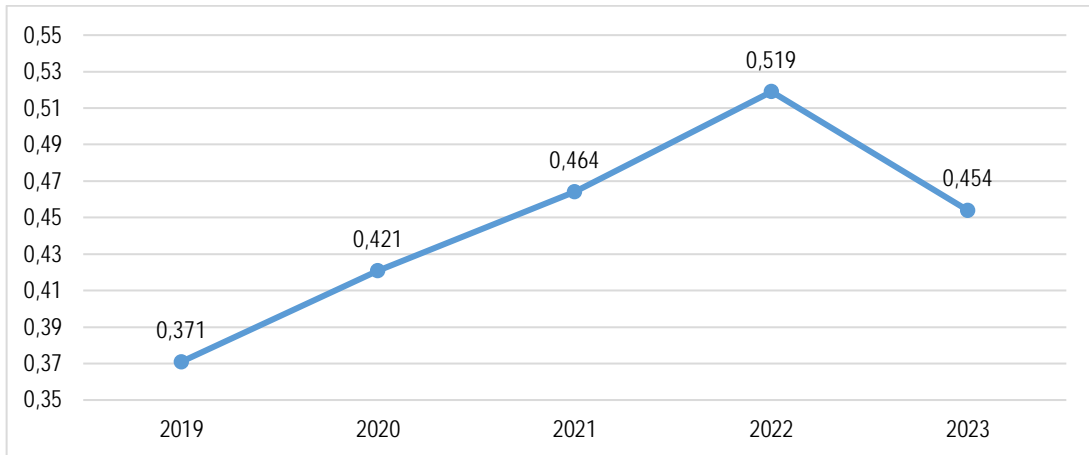
Sumber: Badan Pusat Statistik D.I Yogyakarta, 2024

Keterangan: \*) Angka sementara; \*\*) Angka sangat sementara

Nilai PDRB per kapita Kota Yogyakarta kurun waktu tahun 2019-2023 menunjukkan pertumbuhan positif dengan rata-rata pertumbuhan sebesar 9,94% per tahun menurut ADHB dan 6,98% per tahun menurut ADHK. Pada tahun 2019 PDRB per kapita menurut ADHB sebesar 84.227 ribu rupiah/jiwa dan terus meningkat hingga mencapai 122.951 ribu rupiah/jiwa pada tahun 2023, sedangkan menurut ADHK sebesar 63.899 ribu rupiah/jiwa pada tahun 2019 dan terus meningkat hingga mencapai 83.521 ribu rupiah/jiwa pada tahun 2023. Tingginya PDRB per kapita Kota Yogyakarta didukung oleh karakteristik wilayah Kota Yogyakarta sebagai pusat kegiatan sehingga kegiatan perekonomiannya jauh lebih beragam dan kompleks.

#### 4. Indeks Gini

Ketimpangan pendapatan di suatu wilayah salah satunya dapat diidentifikasi menggunakan Indeks Gini. Indeks gini Kota Yogyakarta pada tahun 2019 sebesar 0,371, kemudian terus meningkat menjadi 0,519 pada tahun 2022. Adanya kesenjangan yang tinggi antara pengeluaran konsumsi rumah tangga per kapita bagi Penduduk Kelompok Desil 1 dan Desil 10. Rata-rata pengeluaran konsumsi rumah tangga per kapita Desil 1 sebesar Rp 378.822,- sedangkan Desil 10 sebesar Rp 8.598.963,-. Rata-rata pengeluaran konsumsi rumah tangga per kapita Kota Yogyakarta sebesar Rp 2.114.436,-. Selanjutnya pada tahun 2023 mengalami penurunan menjadi 0,454, hal ini disebabkan oleh penurunan angka penduduk miskin tahun 2023. Jika dilihat dari tingkat konsumsi penduduk 40% kebawah, Tingkat konsumsi di kelompok ini mengalami peningkatan yang sangat tinggi dibandingkan tahun 2022 yakni sebesar 22,95%, baik konsumsi makanan (meningkat sebesar 18,90%) maupun non makanan (meningkat sebesar 27,78%). Sedangkan kelompok 40% menengah juga masih mengalami peningkatan tapi masih moderat peningkatannya yakni sebesar 3,21%. Sedangkan untuk kelompok 20% keatas justru tingkat konsumsinya mengalami penurunan sebesar 9,37%, penurunan ini terjadi di konsumsi non makanan sebesar 14,82%. Pemulihan ekonomi di Tingkat kelompok 40% kebawah ini terlihat pada konsumsi makanan jadi, padi-padian, rokok dan tembakau, dan kacang-kacangan dan sayuran. Sedangkan utk komoditas non makanan hampir semua komoditas meningkat kecuali barang tahan lama. Kondisi ini menunjukkan pemulihan ekonomi di kelompok 40% kebawah semakin cepat dibandingkan tahun lalu.



Gambar 2.15 Grafik Perkembangan Indeks Gini di Kota Yogyakarta Tahun 2019-2023

Sumber: Badan Pusat Statistik Kota Yogyakarta, 2024

Indeks gini merupakan salah satu indikator SDGs Kota Yogyakarta dengan capaian 100% di tahun 2023. Berikut data Indeks gini tahun 2023.

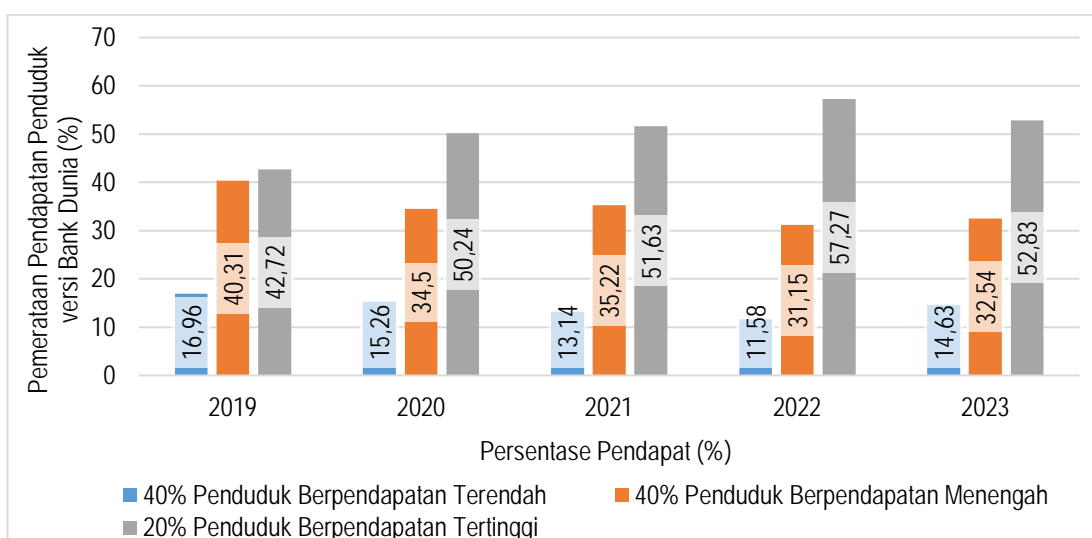
Tabel 2.28 Sustainable Development Goals (SDGs) Indeks Gini Tahun 2023

No	Indikator SDGs	Tahun Dasar	2023		
			Target	Realisasi	Capaian
1	Indeks Gini	0,464	0,393 – 0,500	0,454	100,00

Sumber: Badan Pusat Statistik Kota Yogyakarta, 2024

## 5. Pemerataan Pendapatan Versi Bank Dunia

Indikator lain yang dapat menunjukkan ketimpangan pendapatan adalah indikator pemerataan pendapatan versi Bank Dunia yang fokus menilai ketimpangan berdasarkan kelompok penduduk dengan pendapatan 40% terendah. Semakin besar persentase pendapatan yang dinikmati oleh kelompok tersebut, maka distribusi pendapatan penduduknya semakin merata. Berikut grafik pemerataan pendapatan penduduk versi Bank Dunia Kota Yogyakarta.



Gambar 2.16 Grafik Pemerataan Pendapatan Penduduk Versi Bank Dunia di Kota Yogyakarta

Sumber: Badan Pusat Statistik Kota Yogyakarta, 2024

Pada kurun waktu 2019-2023, kategori 40% penduduk dengan pendapatan terendah memiliki persentase pendapatan yang fluktuatif dengan pertumbuhan rata-rata -2,36% per tahun. Dari tahun ke tahun, persentase pemerataan pendapatan bagi 40% penduduk berpendapatan terendah merupakan persentase terendah dibandingkan dengan 40% penduduk berpendapatan menengah dan 20% penduduk berpendapatan tertinggi.

Pada tahun 2019, persentase pendapatan dari 40% penduduk berpendapatan terendah yaitu sebesar 16,96% lalu menurun hingga 11,58% di tahun 2022. Selanjutnya, persentase pendapatan penduduk meningkat menjadi 14,63% di tahun 2023 dari total pengeluaran penduduk Kota Yogyakarta. Berdasarkan kriteria Bank Dunia, pada Maret 2023, tingkat ketimpangan di Kota Yogyakarta masih berada pada kategori ketimpangan sedang.

Pada saat yang sama, terjadi penurunan pendapatan pada penduduk pendapatan menengah dengan pertumbuhan rata-rata sebesar -4,85% per tahun. Sedangkan, pendapatan penduduk dengan penghasilan 20% tertinggi mengalami peningkatan di tahun 2023 hingga menjadi 52,83%, dengan pertumbuhan rata-rata 5,89% per tahun.

## 6. Persentase Penduduk di Atas Garis Kemiskinan

Indikator persentase penduduk di bawah garis kemiskinan merupakan langkah lanjutan dari analisis kesejahteraan penduduk dari segi pendapatan. Melalui indikator pemerataan pendapatan versi Bank Dunia, diketahui bahwa terdapat penduduk dengan pendapatan terendah dan sebagian dari penduduk tersebut tergolong ke dalam kategori miskin karena pendapatan mereka berada di bawah garis kemiskinan.

**Tabel 2.29 Persentase Penduduk Miskin di Kota Yogyakarta Tahun 2019-2023**

Indikator	Satuan	2019	2020	2021	2022	2023
<b>Kota Yogyakarta</b>						
Garis Kemiskinan	Rupiah	495.562	533.423	556.674	601.905	662.267
Jumlah penduduk miskin	000 Jiwa	29,45	31,62	34,07	29,68	29,48
Persentase Jumlah Penduduk Miskin	(%)	6,84	7,27	7,69	6,62	6,49
<b>Persentase Penduduk Di Atas Garis Kemiskinan</b>	<b>(%)</b>	<b>93,16</b>	<b>92,73</b>	<b>92,31</b>	<b>93,38</b>	<b>93,51</b>
<b>D.I. Yogyakarta</b>						
Garis Kemiskinan	Rupiah	432.026	463.479	482.855	521.673	573.022
Jumlah penduduk miskin	000 jiwa	448,47	475,72	506,45	454,76	448,47
Persentase Jumlah Penduduk Miskin	(%)	11,70	12,28	12,8	11,34	11,04
<b>Persentase Penduduk Di Atas Garis Kemiskinan</b>	<b>(%)</b>	<b>88,30</b>	<b>87,72</b>	<b>87,20</b>	<b>88,66</b>	<b>88,96</b>

Sumber: Badan Pusat Statistik Kota Yogyakarta, 2024

Persentase penduduk miskin di Kota Yogyakarta dalam kurun waktu 2019-2023 fluktuatif. Pada tahun 2019 jumlah penduduk miskin sebanyak 29,45 ribu jiwa kemudian meningkat menjadi 31,62 ribu jiwa atau setara 7,27% dari total penduduk Kota Yogyakarta pada tahun 2020. Kemudian meningkat kembali pada tahun 2021 menjadi sebesar 34,07 ribu jiwa. Angka kemiskinan yang meningkat ini sebagai akibat dari adanya pandemi Covid-19. Dampak terhadap kemiskinan di Kota Yogyakarta

sangat dirasakan mulai awal periode pandemi ini, yaitu pada tahun 2020 dan 2021. Tetapi di tahun 2022 jumlah penduduk miskin di Kota Yogyakarta turun menjadi 29,68 ribu jiwa atau setara 6,62% dari total penduduk Kota Yogyakarta pada tahun 2022. Hal ini dipengaruhi aktivitas ekonomi yang berangsur pulih pasca pandemi covid-19, penduduk Kota Yogyakarta yang kehilangan pekerjaan berpeluang mendapatkan pekerjaan kembali sehingga meningkatkan keadaan ekonomi mereka dan tidak dikategorikan kembali menjadi penduduk miskin. Selanjutnya pada tahun 2023 jumlah penduduk miskin di Kota Yogyakarta kembali menurun menjadi 29,48 ribu jiwa atau sekitar 6,49% dari total penduduk Kota Yogyakarta pada tahun 2023.

Dibandingkan dengan DIY, persentase jumlah penduduk miskin di Kota Yogyakarta relatif lebih kecil. Pada tahun 2019, persentase penduduk miskin DIY mencapai 11,70% kemudian meningkat hingga 12,8% di tahun 2021. Meningkatnya persentase penduduk miskin sebagai dampak dari terjadinya pandemi Covid-19. Tetapi terus menurun menjadi 11,04% pada tahun 2023.

Angka kemiskinan merupakan salah satu indikator SDGs Kota Yogyakarta dengan capaian 101,82% di tahun 2023. Berikut data angka kemiskinan tahun 2023.

**Tabel 2.30 Sustainable Development Goals (SDGs) Angka Kemiskinan Tahun 2023**

No	Indikator SDGs	Satuan	Tahun Dasar	2023		
				Target	Realisasi	Capaian
1	Angka Kemiskinan	%	7,69	6,61 - 7,57	6,49	101,82

Sumber: Badan Pusat Statistik Kota Yogyakarta, 2024

## 7. Indeks Pembangunan Manusia (IPM)

Indeks Pembangunan Manusia (IPM) menggambarkan bagaimana penduduk dapat mengakses hasil pembangunan dalam memperoleh pendapatan, kesehatan, pendidikan, dan sebagainya. IPM merupakan indikator penting untuk mengukur keberhasilan dalam upaya membangun kualitas hidup masyarakat. Angka IPM memberikan gambaran komprehensif mengenai tingkat pencapaian pembangunan manusia sebagai dampak dari kegiatan pembangunan yang dilakukan oleh suatu daerah. Semakin tinggi nilai IPM suatu daerah, menunjukkan pencapaian pembangunan manusianya semakin baik. Berikut adalah tabel Indeks Pembangunan Manusia di Kota Yogyakarta tahun 2019-2023.

**Tabel 2.31 Indeks Pembangunan Manusia Kota Yogyakarta Tahun 2019-2023**

Indikator	Satuan	2019	2020	2021	2022	2023
Angka Harapan Hidup	Tahun	74,56	74,65	74,76	74,83	75,52
Harapan Lama Sekolah	Tahun	17,28	17,43	17,60	17,61	17,62
Rata-rata Lama Sekolah	Tahun	11,45	11,46	11,72	11,89	12,11
Pengeluaran Riil per Kapita	Ribu Rp	19.125	18.678	18.801	19.319	19.920
<b>Indeks Pembangunan Manusia (IPM)</b>		<b>86,65</b>	<b>86,61</b>	<b>87,18</b>	<b>87,69</b>	<b>88,61</b>

Sumber: Badan Pusat Statistik Kota Yogyakarta, 2024; Badan Pusat Statistik DIY, 2024

Secara umum, nilai Indeks Pembangunan Manusia di Kota Yogyakarta dalam kurun waktu 2019-2023 mengalami kenaikan dengan pertumbuhan rata-rata sebesar 0,56% per tahun. Pada tahun 2019 nilai Indeks Pembangunan Manusia di Kota Yogyakarta sebesar 86,65, angka tersebut terus

meningkat hingga mencapai 88,61 pada tahun 2023. Namun, pada tahun 2020 nilai IPM menurun menjadi 86,61 atau turun 0,04 poin dibanding tahun 2019. Adanya pandemi Covid-19 telah menyebabkan penurunan IPM secara nasional termasuk di Kota Yogyakarta.

**Tabel 2.32 Perbandingan Kondisi IPM Kota Yogyakarta Tahun 2019-2023**

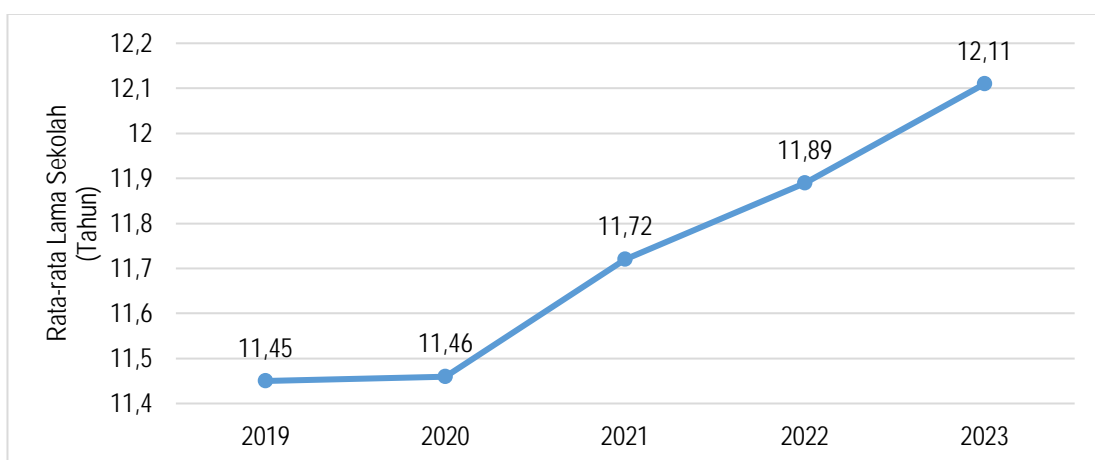
Indikator IPM	Tahun				
	2019	2020	2021	2022	2023
Kota Yogyakarta	86,65	86,61	87,18	87,69	88,61
DIY	79,99	79,97	80,22	80,64	81,09
Indonesia	71,92	71,94	72,29	72,91	74,39

Sumber: Badan Pusat Statistik Kota Yogyakarta, 2024

Dalam kurun waktu tahun 2019-2023, nilai IPM Kota Yogyakarta jauh lebih tinggi apabila dibandingkan dengan nilai IPM DIY dan nilai IPM Indonesia. IPM Kota Yogyakarta menduduki peringkat tertinggi se-Indonesia untuk tingkat kota selama 13 tahun dari tahun 2010-2023. Berdasarkan kategori yang dikeluarkan BPS, nilai IPM di Kota Yogyakarta ini masuk kategori sangat tinggi (nilai IPM > 80). Hal ini tentunya merupakan hasil dari berbagai upaya yang sudah dilakukan oleh Pemerintah Kota Yogyakarta untuk meningkatkan kualitas hidup masyarakatnya.

#### 8. Angka Rata-Rata Lama Sekolah

Angka rata-rata lama sekolah merupakan rata-rata jumlah tahun yang dibutuhkan oleh penduduk usia 15 tahun ke atas untuk menempuh semua jenis pendidikan formal yang pernah dijalani. Mulai tahun 2015 terdapat perubahan rumus dalam perhitungan indikator IPM, dimana angka rata-rata lama sekolah tidak diidentifikasi berdasarkan jenjang pendidikannya. Angka rata-rata lama sekolah menunjukkan seberapa lama penduduk mengenyam pendidikan di bangku sekolah. Semakin cepat atau mendekati ideal waktu yang dibutuhkan untuk lulus, maka kualitas pendidikan penduduk di kota/kabupaten tersebut semakin baik.



**Gambar 2.17 Grafik Angka Rata-Rata Lama Sekolah di Kota Yogyakarta Tahun 2019-2023**

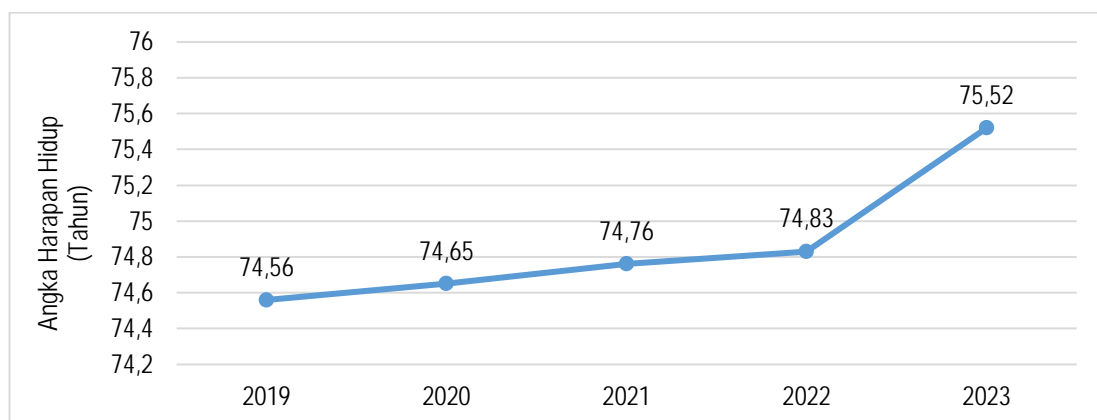
Sumber: Badan Pusat Statistik Kota Yogyakarta, 2024

Gambar di atas menunjukkan bahwa angka rata-rata lama sekolah di Kota Yogyakarta pada tahun 2019-2023 mengalami peningkatan. Angka rata-rata lama sekolah pada tahun 2019 adalah

sebesar 11,45 tahun kemudian angka tersebut terus mengalami kenaikan hingga menjadi 12,11 tahun pada tahun 2023. Angka tersebut merupakan hasil akumulasi lama sekolah dari jenjang SD/MI hingga SMA/MA/SMK. Terciptanya iklim pendidikan yang baik di Kota Yogyakarta didukung dengan kebijakan pendidikan di Kota Yogyakarta seperti sistem penerimaan peserta didik baru (PPDB) yang lebih akomodatif, jaminan pendidikan daerah bagi masyarakat yang berhak dan membutuhkan, dukungan anggaran bagi sekolah baik negeri maupun swasta melalui BOSDA, pengelolaan pendidik dan tenaga kependidikan. Kebijakan ini dapat memberikan kesempatan seluas-luasnya bagi masyarakat untuk mengakses pendidikan baik formal maupun non formal bagi beberapa masyarakat yang mengalami kendala. Kualitas pendidikan terus ditingkatkan dengan upaya meningkatkan kompetensi kepala sekolah, pendidik, tenaga kependidikan maupun siswa sebagai peserta didik.

### 9. Angka Usia Harapan Hidup

Indikator angka usia harapan hidup merupakan alat untuk mengevaluasi kinerja pemerintah dalam meningkatkan kesejahteraan penduduk pada umumnya, dan meningkatkan derajat kesehatan pada khususnya. Berikut merupakan data angka usia harapan hidup di Kota Yogyakarta.



**Gambar 2.18** Grafik Angka Usia Harapan Hidup di Kota Yogyakarta Tahun 2019-2023

Sumber: Badan Pusat Statistik Kota Yogyakarta, 2024

Dalam kurun waktu tahun 2019-2023, angka usia harapan hidup terus meningkat. Pada tahun 2019 angka usia harapan hidup menunjukkan angka 74,56 tahun dan terus meningkat menjadi 75,52 tahun pada 2023. Hal tersebut menandakan bahwa kualitas penduduk Kota Yogyakarta cenderung semakin meningkat. Angka usia harapan hidup tersebut dipengaruhi oleh kualitas kesehatan yang semakin baik ditunjang dengan kemudahan dan kesadaran penduduk dalam mengakses fasilitas kesehatan yang baik.

### 10. Persentase Balita Gizi Buruk

Persentase gizi buruk merupakan perbandingan antara jumlah balita gizi buruk dengan jumlah balita yang ditimbang. Berikut ini merupakan data persentase balita gizi buruk di Kota Yogyakarta.



Tabel 2.33 Persentase Balita Gizi Buruk di Kota Yogyakarta Tahun 2019-2023

No	Indikator	Satuan	2019	2020	2021	2022	2023
1.	Jumlah balita gizi buruk	Anak	84	156	103	62	37
2.	Jumlah balita	Anak	13.931	11.884	11.142	11.364	10.660
3.	Persentase balita gizi buruk	Persen	0,60	1,31	0,92	0,55	0,35

Sumber: Dinas Kesehatan Kota Yogyakarta, 2024

Berdasarkan tabel di atas, persentase balita yang mengalami gizi buruk menunjukkan fluktuasi dari tahun 2019-2020. Pada tahun 2019 persentase balita gizi buruk sebesar 0,60% kemudian persentase balita gizi buruk terus meningkat menjadi 1,31% pada tahun 2020. Peningkatan yang terjadi pada tahun 2020 disebabkan kurang optimalnya pemantauan pertumbuhan akibat terjadinya pandemi Covid-19 sehingga *early warning* balita yang mengalami 2 kali turun (2T) tidak berjalan optimal sebagai upaya pencegahan gizi buruk. Kesadaran masyarakat terkait pemberian makanan bergizi kepada balita masih kurang. Di dalam evaluasinya permasalahan gizi ini tidak hanya berasal dari anak dari keluarga miskin saja. Saat ini pemilahan lebih kepada sasaran dan penyebab terjadinya permasalahan gizi, untuk diberikan intervensi sesuai dengan permasalahannya.

Penyebab lainnya yaitu adanya perbedaan rujukan pembandingan antropometri yang lebih sensitif yaitu berdasarkan Permenkes Nomor 2 Tahun 2020 tentang Standard Anthropometri Anak yang semula berdasarkan Berat Badan/Umur menjadi Berat Badan/Tinggi Badan sehingga akan menghasilkan kesimpulan balita mendekati gizi buruk meningkat. Adapun faktor lain (misal asupan gizi, ekonomi keluarga) belum bisa dilakukan analisis karena banyak bias dalam penerapannya di lapangan. Selanjutnya, pada tahun 2021 mulai terlihat adanya penurunan menjadi 0,92%. Penurunan persentase balita gizi buruk disebabkan karena selama pandemi mobilitas orang tua dan balita berkurang (lebih sering di rumah) sehingga asupan gizi balita lebih diperhatikan oleh orang tua. Kecukupan gizi balita tahun 2021 cenderung lebih baik.

Kemudian turun kembali pada tahun 2022 menjadi 0,55%, penurunan ini karena sudah dilakukan beberapa upaya. Adapun upaya yang sudah dilakukan antara lain (1) tetap dilaksanakan surveilans gizi untuk melakukan deteksi dini khususnya *weight faltering* (kenaikan berat badan yang tidak cukup, atau masih berada dibawah rata-rata kenaikan berat badan minimal tiap bulannya) pada balita di posyandu; (2) dilakukan validasi dan *assesment* oleh puskesmas yang meliputi pemeriksaan fisik, pengukuran antropometri (BB, PB/TB, LILA, LIKA), pemeriksaan laboratorium (status anemia, urin rutin, kecacingan), skrining TB dan alergi, skrining perkembangan, dan *recall* asupan makan; (3) Petugas gizi bersama lintas program dan lintas sektoral melaksanakan pelacakan kasus seperti kunjungan rumah untuk melihat lingkungan dan sanitasi, melakukan penggalian data kepada orang tua untuk menanyakan pola asuh di rumah; (4) Petugas kesehatan tetap melakukan pendampingan selama anak masih mengalami status gizi buruk.

Selanjutnya pada tahun 2023 persentase balita gizi buruk kembali menurun menjadi 0,35%, hal ini dipengaruhi beberapa hal yaitu :

- a. Adanya peningkatan cakupan partisipasi masyarakat dalam pemantauan pertumbuhan di posyandu (D/S) sehingga adanya masalah gizi pada balita dapat terdeteksi lebih dini sehingga dapat mencegah gizi buruk karena dapat segera dilakukan intervensi;

- b. Ketersediaan reagen yang memadai untuk pelaksanaan validasi dan assesment balita bermasalah gizi di puskesmas;
- c. Adanya tim asuhan gizi di puskesmas;
- d. Tatalaksana baduta gizi kurang keluarga miskin dan balita gizi buruk tanpa komplikasi medis di Rumah Pemulihan Gizi (RPG);
- e. Tatalaksana balita gizi buruk dengan komplikasi medis di Rumah Sakit; dan
- f. Pemberian Makanan Tambahan dari pangan lokal tinggi protein hewani dengan sasaran balita gizi kurang dan berat badan kurang sehingga dapat mencegah terjadinya gizi buruk dan stunting.

## 11. Prevalensi Balita Gizi Kurang

Prevalensi balita gizi kurang merupakan perbandingan dari jumlah balita gizi kurang berdasarkan kriteria berat badan per umur dan jumlah balita yang ditimbang. Perhitungan ini berguna untuk mengetahui berapa persentase balita gizi kurang di Kota Yogyakarta. Berikut ini merupakan data prevalensi balita gizi kurang di Kota Yogyakarta.

**Tabel 2.34 Prevalensi Balita Gizi Kurang di Kota Yogyakarta Tahun 2019-2023**

No	Indikator	Satuan	2019	2020	2021	2022	2023
1.	Banyaknya balita gizi kurang	Anak	1.056	668	630	702	545
2.	Jumlah balita	Anak	13.931	11.884	11.142	11.364	10.660
3.	<b>Prevalensi balita gizi kurang</b>	<b>Persen</b>	<b>7,58</b>	<b>5,62</b>	<b>5,65</b>	<b>6,18</b>	<b>5,11</b>

Sumber: Dinas Kesehatan Kota Yogyakarta, 2024; Hasil Olahan, 2024

Berdasarkan data di atas pada tahun 2019-2023 prevalensi balita gizi kurang bersifat fluktuatif dengan kecenderungan menurun. Pada tahun 2019 prevalensi balita gizi kurang sebesar 7,58%, kemudian terus menurun hingga menjadi 5,62% pada tahun 2020. Hal ini menunjukkan kondisi yang baik karena terdapat upaya pencegahan balita dengan status gizi baik batas bawah turun menjadi gizi kurang. Selama pandemi, orang tua menjaga daya tahan tubuh balita sehingga balita tidak mudah sakit. Selain itu, upaya yang telah dilakukan untuk meningkatkan status gizi balita dengan pemberian makanan tambahan berupa makanan lokal dan biskuit padat gizi kepada balita gizi kurang selama minimal 90 hari makan anak. Pada tahun 2021, prevalensi balita gizi kurang secara angka terjadi peningkatan 0,03% namun demikian untuk kasus absolut terjadi penurunan kasus. Peningkatan angka prevalensi ini disebabkan karena penurunan jumlah balita sebagai pembaginya. Kemudian pada tahun 2022 mengalami peningkatan menjadi 6,18%, hal ini terjadi karena adanya peningkatan partisipasi balita di posyandu (D/S) dibandingkan tahun lalu, sehingga terjadi peningkatan penemuan kasus gizi kurang. Kesadaran masyarakat terkait pencegahan stunting semakin meningkat sehingga orang tua balita berusaha untuk memantau pertumbuhan anaknya secara rutin di posyandu. Hal ini tidak terlepas dari peran kader, petugas puskesmas, dan lintas sektoral dalam mendorong dan mengedukasi masyarakat terkait pencegahan stunting. Kemudian pada tahun 2023 mengalami penurunan menjadi 5,11% karena adanya penurunan jumlah balita dan peningkatan cakupan partisipasi masyarakat dalam pemantauan pertumbuhan di posyandu (D/S) sehingga adanya masalah gizi pada balita dapat terdeteksi lebih dini sehingga dapat mencegah gizi kurang karena dapat segera dilakukan intervensi.

Sedangkan untuk prevalensi stunting di Kota Yogyakarta pada tahun 2019 sebesar 11,30 kemudian meningkat pada tahun 2020 menjadi 14,34. Kemudian pada tahun 2021 angka prevalensi stunting mengalami penurunan menjadi 12,88. Kejadian stunting balita dapat dipengaruhi oleh peningkatan jumlah balita gizi kurang sehingga upaya yang paling efektif yaitu penatalaksanaan balita gizi kurang secara komprehensif. Salah satu intervensi stunting yang dilakukan di Kota Yogyakarta adalah dengan melakukan penentuan lokasi fokus stunting di Kota Yogyakarta, dipilih 20 kelurahan yang menjadi lokus penanggulangan stunting tahun 2022, yaitu Kelurahan Purbayan, Tegalpanggung, Prenggan, Tegalrejo, Pakuncen, Tahunan, Brontokusuman, Panembahan, Notoprajan, Bener, Wirobrajan, Kricak, Pringgokusuman, Pandeyan, Gedongkiwo, Giwangan, Baciro, Karangwaru, Prawirodirjan dan Ngampilan. Hal itu memberikan dampak positif di tahun 2022 karena adanya penurunan angka stunting menjadi 10,8.

Kemudian pada tahun 2023 angka prevalensi stunting mengalami sedikit peningkatan menjadi 11,76 dengan 25 kelurahan yang menjadi lokus penanggulangan stunting yaitu Kelurahan Panembahan, Tegalpanggung, Brontokusuman, Tegalrejo, Bener, Notoprajan, Tahunan, Purbayan, Prenggan, Pakuncen, Wirobrajan, Kricak, Pringgokusuman, Pandeyan, Gedongkiwo, Giwangan, Baciro, Karangwaru, Prawirodirjan, Ngampilan, Wirogunan, Suryodiningratan, Muja muju, Mantrijeron dan Bumijo. Lokus tersebut ditetapkan melalui Keputusan Walikota Yogyakarta Nomor 152 Tahun 2023 tentang Penetapan Lokasi Fokus Penurunan Stunting Tahun 2023.

Sementara itu pada tahun 2024 telah ditetapkan 35 lokus penanganan stunting di Kota Yogyakarta yaitu di Kelurahan Purbayan, Sosromenduran, Pandeyan, Notoprajan, Sorosutan, Pringgokusuman, Semaki, Tahunan, Warungboto, Ngampilan, Pakuncen, Kricak, Karangwaru, Bener, Mantrijeron, Prenggan, Muja Muju, Ngupasan, Giwangan, Tegal Panggung, Gedongkiwo, Suryodiningratan, Suryatmajan, Rejowinangun, Patangpuluhan, Terban. Panembahan, Klitren, Demangan, dan Baciro. Penentuan lokus stunting didasarkan pada angka prevalensi stunting pada kelurahan serta persentase D/S (kedatangan pada penimbangan) serta cakupan layanan yang ada di kelurahan.

Kenaikan prevalensi stunting di Kota Yogyakarta dipengaruhi oleh beberapa faktor seperti proses pendataan yang lebih intensif dan masif sehingga dapat terdeteksi lebih banyak kasus stunting di Kota Yogyakarta, kemudian masih ada beberapa sasaran PMT yang tidak mengkonsumsi PMT yang sudah diberikan. PMT merupakan salah satu cara pencegahan stunting, namun perlu ada usaha lebih agar PMT dapat dikonsumsi dengan tepat sasaran serta perlu ada edukasi kepada masyarakat penerima PMT agar memanfaatkan PMT yang diberikan dengan baik. Pencegahan stunting di Kota Yogyakarta sendiri juga dilaksanakan dengan melibatkan wilayah yaitu kelurahan maupun kemandren, pelibatan wilayah ini dapat dilihat dari adanya inovasi pencegahan stunting di setiap kemandren dan kelurahan, inovasi ini juga berdampak pada turunnya prevalensi stunting di kota Yogyakarta contohnya di Kelurahan Wirobrajan. Masalah yang menghambat penurunan stunting lainnya adalah sumber daya manusia yang perlu ditingkatkan baik secara kualitas maupun kuantitas, hal ini akan membuat pencegahan stunting di wilayah akan semakin baik. Semakin banyaknya TPK dan semakin meningkatkan kapasitas TPK maka pencegahan stunting melalui PMT dan sosialisasi akan semakin baik, serta pemantauan terhadap balita akan semakin baik.

Faktor pendorong yang dapat mendukung penurunan prevalensi stunting antara lain :

- a. Ketersediaan sarana dan prasarana yang lengkap, semua posyandu dan puskesmas sudah memiliki antropometri kit terstandar sehingga hasil pengukuran antropometri valid dan akurat;
- b. Ketersediaan reagen yang memadai untuk pelaksanaan validasi dan assesment balita bermasalah gizi di puskesmas;
- c. Adanya tim asuhan gizi di puskesmas;
- d. Adanya tim pendamping keluarga; dan juga
- e. Ketersediaan PKMK (Pangan Keperluan Medis Khusus) yang cukup di RS rujukan balita stunting.

Sasaran intervensi stunting menurut Perpres Nomor 72 Tahun 2021 tentang Percepatan Penurunan Stunting tidak hanya menasar pada balita stunting tetapi juga remaja putri, calon pengantin, ibu hamil serta ibu menyusui. Upaya penurunan stunting dilakukan secara konvergensi, dengan melibatkan lintas sektor dan lintas program seperti melakukan skrining anemia maupun skrining kesehatan remaja putri hingga pemberian tablet tambah darah (TTD), pemeriksaan kesehatan pranikah hingga konseling gizi, ANC terpadu untuk ibu hamil, pendampingan ibu hamil, peningkatan akses air minum dan sanitasi yang layak, pemberian bantuan protein hewani dan juga melalui program bantuan uang tunai keluarga kurang mampu (PKH).

## 12. Cakupan Kelurahan Siaga Aktif

Kelurahan siaga aktif adalah kelurahan yang penduduknya dapat mengakses dengan mudah pelayanan kesehatan dasar, penduduknya mengembangkan UKBM dan melaksanakan surveilans berbasis masyarakat (meliputi pemantauan kesehatan ibu dan anak, gizi, lingkungan, pemantauan penyakit, perilaku), kedaruratan kesehatan dan penanggulangan bencana serta penyehatan lingkungan sehingga masyarakatnya menerapkan perilaku hidup bersih dan sehat. Berikut ini merupakan data cakupan kelurahan siaga aktif di Kota Yogyakarta.

Tabel 2.35 Cakupan Kelurahan Siaga Aktif di Kota Yogyakarta Tahun 2019-2023

No	Indikator	Satuan	2019	2020	2021	2022	2023
1.	Jumlah kelurahan siaga aktif	kelurahan	45	45	45	45	45
2.	Jumlah kelurahan siaga yang dibentuk	kelurahan	45	45	45	45	45
3.	Cakupan kelurahan siaga aktif	Persen	100	100	100	100	100

Sumber: Dinas Kesehatan Kota Yogyakarta, 2024

Cakupan kelurahan siaga aktif di Kota Yogyakarta dalam kurun waktu lima tahun terakhir tidak mengalami perubahan. Jumlah kelurahan siaga yang dibentuk, sama dengan jumlah kelurahan siaga aktif yaitu 45 kelurahan siaga. Berdasarkan pengkajian strata kelurahan siaga di Kota Yogyakarta setiap tahunnya, maka diketahui bahwa semua kelurahan siaga di Kota Yogyakarta telah memenuhi kriteria kelurahan siaga aktif.

### 13. Angka Partisipasi Angkatan Kerja

Sumber Daya Manusia (SDM) merupakan salah satu komponen penting dalam pembangunan wilayah. Peranan individu dalam suatu daerah salah satunya terwujud dalam partisipasi mereka sebagai tenaga kerja untuk menggerakkan perekonomian wilayah tersebut. Perekonomian wilayah yang baik berdampak pada keberhasilan pembangunan wilayah tersebut dari aspek ekonomi. Keterlibatan penduduk dalam kegiatan ekonomi diukur dengan porsi penduduk yang masuk ke dalam pasar kerja (bekerja atau mencari pekerjaan) yang disebut sebagai angka partisipasi angkatan kerja.

Tabel 2.36 Angka Partisipasi Angkatan Kerja di Kota Yogyakarta Tahun 2019-2023

No	Indikator	Satuan	2019	2020	2021	2022	2023
1.	Angkatan Kerja 15 Tahun ke atas (yang bekerja)	Jiwa	231.876	224.468	238.202	248.484	210.246
2.	Jumlah Penduduk Usia 15 tahun ke atas	Jiwa	349.209	360.099	364.748	369.335	305.785
3.	Angka Partisipasi Angkatan Kerja	%	66,40	62,34	65,31	67,28	68,76

Sumber: Badan Pusat Statistik Kota Yogyakarta, 2024

Angka partisipasi angkatan kerja dihitung berdasarkan perbandingan antara angkatan kerja (penduduk usia 15 tahun ke atas yang bekerja) dan penduduk usia kerja (penduduk usia 15 tahun ke atas). Kedua komponen ini masing-masing mengalami perubahan seiring dinamika penduduk. Selama rentang tahun 2019-2023, angka partisipasi angkatan kerja Kota Yogyakarta menunjukkan angka yang fluktuatif. Pada tahun 2019 angka partisipasi angkatan kerja sebesar 66,40% kemudian menurun menjadi 62,34% di tahun 2020, tetapi kembali meningkat menjadi 67,28% di tahun 2022 dan tahun 2023 menjadi 68,76%. Peningkatan angka partisipasi angkatan kerja ini disebabkan jumlah penduduk usia 15 Tahun ke atas menurun sehingga sangat mempengaruhi naiknya angka partisipasi angkatan kerja. Faktor terbesar adalah karena memasuki usia pensiun. Sedangkan angkatan kerja 15 Tahun ke atas (yang bekerja) pada tahun 2023 menurun dibanding tahun sebelumnya.

### 14. Tingkat Partisipasi Angkatan Kerja

Selain angka partisipasi angkatan kerja, keterlibatan penduduk dalam kegiatan ekonomi diukur dengan porsi penduduk yang masuk ke dalam pasar kerja (bekerja atau mencari pekerjaan) juga dapat dihitung dengan tingkat partisipasi angkatan kerja. Tingkat partisipasi angkatan kerja menggambarkan persentase angkatan kerja dari keseluruhan penduduk usia kerja, yaitu 15 tahun ke atas. Pada rentang tahun 2019-2023, Tingkat Partisipasi Angkatan Kerja di Kota Yogyakarta mengalami fluktuasi dengan kecenderungan meningkat.

Tabel 2.37 Tingkat Partisipasi Angkatan Kerja di Kota Yogyakarta Tahun 2019-2023

No	Indikator	Satuan	2019	2020	2021	2022	2023
1.	Jumlah Angkatan Kerja 15 thn ke atas	Jiwa	243.570	247.092	262.125	267.712	223.828
2.	Jumlah penduduk usia 15 thn ke atas	Jiwa	349.209	360.099	364.748	369.335	305.785
3.	Tingkat Partisipasi Angkatan Kerja	%	69,75	68,62	71,86	72,48	73,20

Sumber: Badan Pusat Statistik Kota Yogyakarta, 2024

Tingkat partisipasi angkatan kerja pada tahun 2023 mengalami peningkatan dari tahun 2021, yaitu menjadi 73,20%. Meningkatnya Tingkat Partisipasi Angkatan Kerja dikarenakan jumlah pengangguran terbuka di Kota Yogyakarta menurun menjadi 13.582 jiwa jika dibandingkan dengan tahun sebelumnya sebesar 19.228 jiwa.

#### 15. Tingkat Pengangguran Terbuka

Jumlah ketersediaan jumlah lapangan pekerjaan dengan jumlah pencari kerja yang tidak sebanding mengakibatkan timbulnya pengangguran. Oleh karena itu, keberadaan pengangguran mencerminkan terbatasnya kesempatan kerja yang tersedia dibandingkan dengan potensi tenaga kerja yang tersedia. Pengangguran adalah orang yang termasuk dalam angkatan kerja (15 tahun ke atas) namun belum/tidak bekerja. Tingkat pengangguran terbuka (TPT) dihitung berdasarkan jumlah orang yang tidak bekerja dibandingkan dengan angkatan kerja.

**Tabel 2.38 Tingkat Pengangguran Terbuka di Kota Yogyakarta Tahun 2019-2023**

No	Indikator	Satuan	2019	2020	2021	2022	2023
1.	Tingkat Pengangguran Terbuka	%	4,95	9,16	9,13	7,18	6,07

Sumber: Badan Pusat Statistik Kota Yogyakarta, 2024

Selama tahun 2019-2023, tingkat pengangguran terbuka di Kota Yogyakarta menunjukkan perkembangan fluktuatif. Pada tahun 2019, TPT di Kota Yogyakarta adalah sebesar 4,95% kemudian angka tersebut terus mengalami peningkatan menjadi 9,13% pada tahun 2021. Tingkat pengangguran terbuka mengalami kenaikan sebagai dampak pandemi Covid-19 yang menyebabkan banyaknya perusahaan melakukan pemutusan hubungan kerja dan merumahkan tenaga kerjanya. Tetapi pada tahun selanjutnya TPT di Kota Yogyakarta mengalami penurunan hingga menjadi 6,07%, hal ini dipengaruhi penempatan tenaga kerja sudah berjalan normal pasca pandemi, khususnya penempatan ke luar negeri. Didukung juga dengan turunnya angkatan kerja dan pengangguran terbuka.

#### 16. Rasio Penduduk yang Bekerja

Rasio penduduk yang bekerja adalah perbandingan jumlah penduduk yang bekerja terhadap jumlah angkatan kerja. Semakin tinggi rasio menggambarkan bahwa penduduk di wilayah sudah banyak yang terserap dalam dunia kerja.

**Tabel 2.39 Rasio Penduduk yang Bekerja di Kota Yogyakarta Tahun 2019-2023**

No	Indikator	Satuan	2019	2020	2021	2022	2023
1.	Penduduk yang Bekerja	Jiwa	231.876	224.468	238.202	248.484	210.246
2.	Angkatan Kerja	Jiwa	243.570	247.092	262.125	267.712	223.828
3.	Rasio penduduk yang Bekerja		0,95	0,91	0,91	0,93	0,94

Sumber: Badan Pusat Statistik Kota Yogyakarta, 2024

Rasio penduduk yang bekerja di Kota Yogyakarta pada tahun 2019 hingga 2023 berkisar pada 0,91-0,95. Besarnya rasio penduduk yang bekerja menunjukkan bahwa serapan tenaga kerja di Kota

Yogyakarta tergolong baik. Pada tahun 2023 angka rasio penduduk yang bekerja kembali meningkat menjadi 0,94, setelah mengalami penurunan pada tahun 2020-2021 karena dampak adanya covid-19.

#### 17. Pertumbuhan PDRB Per Tenaga Kerja

Pertumbuhan PDRB per tenaga kerja adalah besar pertumbuhan PDRB dibandingkan dengan jumlah tenaga kerja. Semakin tinggi pertumbuhan PDRB per tenaga kerja menggambarkan semakin efektif tenaga kerja dalam menambah jumlah produksi barang dan jasa di suatu wilayah, dengan kata lain indikator ini menggambarkan besaran produktivitas tenaga kerja.

**Tabel 2.40 Pertumbuhan PDRB per Tenaga Kerja Menurut BPS di Kota Yogyakarta Tahun 2019-2023**

No	Indikator	Satuan	2019	2020	2021	2022	2023
1.	PDRB ADHK	Miliar rupiah	27.685,29	27.016,50	28.410,01	29.863,20	31.378,80
2.	Jumlah tenaga kerja	Jiwa	231.876	224.468	238.202	248.484	210.246
3.	PDRB ADHK per tenaga kerja	Juta rupiah/ jiwa	119,40	120,36	119,27	120,18	149,25

Sumber: Badan Pusat Statistik Kota Yogyakarta, 2024; Hasil Olahan 2024

Pertumbuhan PDRB per tenaga kerja di Kota Yogyakarta selama tahun 2019-2023 menunjukkan angka yang fluktuatif dengan kecenderungan meningkat. Pada tahun 2019, PDRB per tenaga kerja sebesar 116,40 juta rupiah/jiwa, kemudian terus meningkat hingga menjadi 149,25 juta rupiah/jiwa di tahun 2023.

#### 18. Rasio Kesempatan Kerja Terhadap Penduduk Usia 15 Tahun ke Atas

Rasio kesempatan kerja terhadap penduduk usia 15 tahun ke atas adalah indikator yang membandingkan jumlah total kesempatan kerja dengan jumlah penduduk usia 15 tahun ke atas di wilayah Kota Yogyakarta. Rasio ini akan menggambarkan besar kesempatan kerja bagi penduduk usia 15 tahun ke atas. Pada rentang tahun 2019-2022, rasio kesempatan kerja terhadap penduduk usia 15 tahun ke atas pada tahun 2019 yaitu 0,519% kemudian terus mengalami penurunan hingga menjadi 0,256% pada tahun 2022. Selanjutnya rasio kesempatan kerja pada tahun 2023 meningkat jika dibandingkan tahun sebelumnya menjadi 0,831% karena jumlah kesempatan kerja/lowongan kerja meningkat pesat hampir 168,5%. Ini dikarenakan perusahaan sudah banyak yang membuka lowongan baik, dalam maupun luar negeri.

**Tabel 2.41 Rasio Kesempatan Kerja Terhadap Penduduk Usia 15 Tahun ke Atas di Kota Yogyakarta**

No	Indikator	Satuan	2019	2020	2021	2022	2023
1.	Jumlah Kesempatan Kerja	Orang	1.813	999	1100	946	2540
2.	Jumlah Penduduk Usia 15 Tahun ke Atas	Orang	349.209	360.099	364.748	369.335	305.785
3.	Rasio kesempatan kerja terhadap penduduk usia 15 tahun ke atas	%	0,519	0,277	0,302	0,256	0,831

Sumber: Dinas Sosial, Ketenagakerjaan, dan Transmigrasi Kota Yogyakarta, 2024; Badan Pusat Statistik Kota Yogyakarta, 2024

## 19. Indeks Kepuasan Masyarakat

Indeks Kepuasan Masyarakat (IKM) adalah data dan informasi tentang tingkat kepuasan masyarakat yang diperoleh dari hasil pengukuran secara kuantitatif dan kualitatif atas pendapat masyarakat dalam memperoleh pelayanan dari aparatur penyelenggara pelayanan publik dengan membandingkan antara harapan dan kebutuhannya. Survei IKM bertujuan untuk mengetahui tingkat kinerja unit pelayanan secara berkala sebagai bahan untuk menetapkan kebijakan dalam rangka peningkatan kualitas pelayanan publik selanjutnya. Suatu pelayanan dinilai memuaskan bila pelayanan tersebut dapat memenuhi kebutuhan dan harapan pengguna layanan. Kepuasan masyarakat dapat juga dijadikan acuan bagi berhasil atau tidaknya pelaksanaan program yang dilaksanakan pada suatu lembaga layanan publik. Penilaian didapatkan melalui survei. Survei yang dilakukan pada Kota Yogyakarta terdiri dari empat kategori pengelompokan pelayanan publik, yaitu OPD dan unit kerja pemerintahan (bagian dan dinas), unit Kemantren dan kelurahan, UPT puskesmas pada Dinas Kesehatan, dan bidang pendidikan (TK, SD, SMP, SMA, SMK).

Tabel 2.42 Indeks Kepuasan Layanan Masyarakat di Kota Yogyakarta Tahun 2019-2023

No.	Indikator	2019	2020	2021	2022	2023
1.	Survei Indeks Kepuasan Layanan Masyarakat	Ada	Ada	Ada	Ada	Ada
2.	Nilai Indeks Kepuasan Layanan Masyarakat	80,45	80,45	80,69	81,4	84,24

Sumber: Bagian Organisasi Setda Kota Yogyakarta, 2024

Nilai indeks kepuasan layanan masyarakat pada lima tahun terakhir menunjukkan peningkatan dari angka 80,45 pada tahun 2019 menjadi 84,24 pada tahun 2023. Pelaksanaan hasil SKM Perangkat Daerah/Unit Kerja baik eksternal maupun internal dilakukan setahun sekali sesuai dengan PermenPAN no.14 tahun 2017, sedangkan yang menyelenggarakan SKM 2 kali yaitu puskesmas. Pada tahun 2021, hasil survei SKM merupakan pengukuran SKM tahun 2020 hal ini sesuai dengan SE Permenpan No. B/46/PP.06/2020 tertanggal 18 Maret 2020 tentang Laporan Hasil Pelaksanaan SKM. Dalam pelaksanaannya terdapat permasalahan yang dihadapi seperti belum optimalnya pemanfaatan layanan digital dalam pelaksanaan survei kepuasan masyarakat. Disamping itu, meningkatnya indeks kepuasan layanan masyarakat didorong beberapa faktor sebagai berikut:

- a. Komitmen Kepala Perangkat Daerah/Unit Kerja dalam meningkatkan kualitas Pelayanan kepada Masyarakat dan memberikan pelayanan prima serta menindaklanjuti rekomendasi SKM tahun sebelumnya;
- b. Pembinaan dan monitoring Pelayanan Publik kepada Perangkat Daerah/Unit Kerja; dan
- c. Upaya secara berkelanjutan melakukan perbaikan pelayanan.

## 20. Persentase Realisasi Pendapatan Asli Daerah (PAD) Terhadap Pendapatan

Persentase realisasi PAD terhadap pendapatan daerah menggambarkan besaran pendapatan daerah yang dapat digali dari dalam wilayah sesuai dengan potensi wilayahnya masing-masing. PAD dapat diperoleh dari pajak daerah, retribusi daerah, hasil pengelolaan kekayaan daerah dan Badan Usaha Milik Daerah (BUMD), serta pendapatan asli daerah lainnya yang sah.



**Tabel 2.43 Persentase Realisasi PAD terhadap Pendapatan Daerah Kota Yogyakarta Tahun 2019-2023**

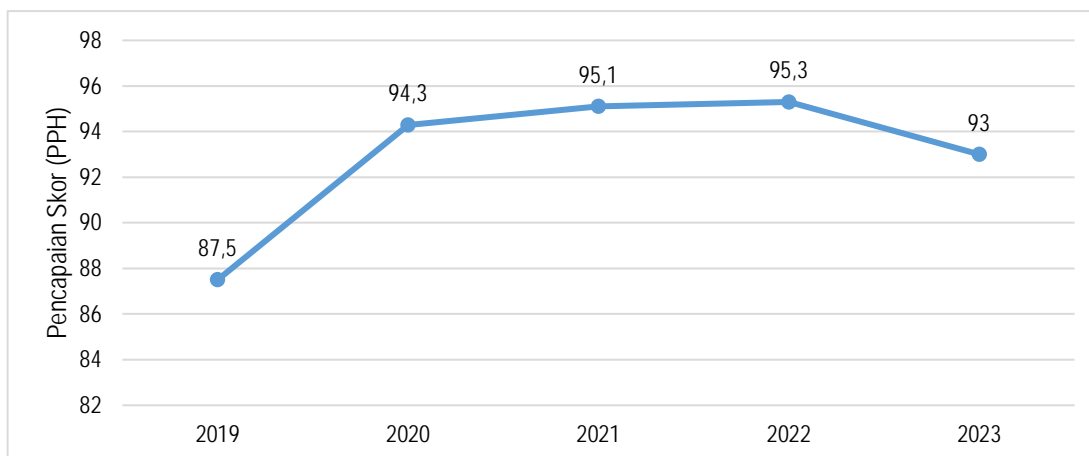
No	Variabel	Satuan	2019	2020	2021	2022	2023
1.	Realisasi Pendapatan Asli Daerah (PAD)	Juta Rupiah	689.049,73	563.174,37	598.121,89	725.577,54	803.673,27
2.	Realisasi Pendapatan Daerah	Juta Rupiah	1.765.760,42	1.699.751,02	1.707.273,29	1.889.922,12	1.999.249,35
3.	Persentase PAD	%	39,02	33,13	35,03	38,39	40,20

Sumber: BPKAD Kota Yogyakarta, 2024

Persentase realisasi PAD terhadap pendapatan daerah Kota Yogyakarta kurun tahun 2019-2023 menunjukkan fluktuasi. Pada tahun 2023 PAD Kota Yogyakarta terlihat mengalami peningkatan dibanding tahun sebelumnya, seiring dengan kondisi ekonomi yang sudah pulih dari pandemi Covid-19.

### 21. Pencapaian Skor Pola Pangan Harapan (PPH)

Kuantitas dan kualitas pangan masyarakat juga termasuk aspek kesejahteraan masyarakat, karena kelebihan atau kekurangan terhadap satu atau beberapa jenis pangan akan mengakibatkan keadaan malnutrisi (gizi salah) serta penyakit yang menyertainya kemudian. Pola Pangan Harapan (PPH) menjadi salah satu indikator yang dihitung dalam analisis kesejahteraan masyarakat. PPH adalah susunan keragaman pangan yang didasarkan pada sumbangan energi dari kelompok pangan utama. Melalui pendekatan ini, kualitas konsumsi pangan penduduk dapat dicerminkan dari besaran skor PPH, dengan skor maksimal 100.



**Gambar 2.19 Grafik Pencapaian Skor Pola Pangan Harapan (PPH) di Kota Yogyakarta Tahun 2019-2023**

Sumber: Dinas Pertanian dan Pangan, 2024

Pada kurun tahun 2019-2023, skor pola pangan harapan Kota Yogyakarta menunjukkan peningkatan. Skor pola pangan harapan pada tahun 2019 sebesar 87,5 kemudian mengalami kenaikan pada tahun 2020, yaitu menjadi 94,3. Pada tahun 2020, tidak dilakukan survei mandiri karena pandemi Covid-19 dan pengurangan anggaran sehingga menggunakan data SUSENAS dan terjadi peningkatan signifikan terhadap skor PPH menjadi 94,3. Perbedaan data antara survei mandiri dengan survei susenas yaitu metode pengukuran datanya berbeda. Survei mandiri yang ditanyakan adalah

jenis dan jumlah yang dikonsumsi hari kemarin, sedangkan data SUSENAS menggunakan jenis dan jumlah yang dibeli untuk kebutuhan satu minggu. Untuk kelompok pangan Sayuran dan Buah, Padi-padian, Pangan Hewani, Gula, serta Minyak dan Lemak mencapai skor maksimal. Kemudian pada tahun 2021 kembali dilakukan survei mandiri tetapi skor PPH mengalami peningkatan dari tahun sebelumnya menjadi 95,1. Selanjutnya pada tahun 2022 kembali meningkat menjadi 95,3 dikarenakan terdapat peningkatan skor pada komponen umbi-umbian, minyak dan lemak, kacang-kacangan dan gula. Program kegiatan gerakan mengkonsumsi pangan lokal (GEMPAL), lomba B2SA, lomba olahan pangan dengan bahan dasar umbi-umbian diiringi dengan peningkatan skor pada komponen umbi-umbian. Kemudian pada tahun 2023 skor pola pangan harapan turun menjadi 93, meskipun mengalami penurunan tetapi masih masuk dalam kategori baik yang menunjukkan bahwa konsumsi pangan di Kota Yogyakarta sudah cukup beragam. Penurunan skor PPH tahun 2023 dikarenakan adanya penurunan skor dari masing-masing kelompok pangan. Pada tahun 2023, kelompok pangan padi-padian tidak mencapai skor maksimal yaitu 24,4 dari 25, hal tersebut dikarenakan adanya penurunan konsumsi padi-padian yang menunjukkan bahwa masyarakat sudah mulai mengurangi jumlah konsumsi nasi. Konsumsi kelompok pangan umbi-umbian mengalami penurunan dari tahun sebelumnya. Umbi-umbian sebagai sumber energi dan karbohidrat dapat menggantikan nasi, Dinas Pertanian dan Pangan Kota Yogyakarta harus lebih mendorong masyarakat dalam memenuhi pola konsumsi yang seimbang sesuai prinsip menu B2SA dengan sosialisasi dan lomba olahan pangan lokal sehingga memberikan dampak bagi perilaku konsumsi masyarakat.

## 22. Penguatan Cadangan Pangan

Penguatan cadangan pangan berfungsi untuk memastikan pada kabupaten/kota tertentu setiap tahunnya agar mempunyai inventarisasi cadangan pangan sebesar 100 ton bahan pangan utama untuk keadaan darurat, sehingga penyelenggaraan pengadaan dan pengelolaan cadangan pangan dapat berhasil dengan baik. Indikator penguatan cadangan pangan mendorong setiap wilayah untuk dapat mencapai besaran cadangan pangan minimal ini. Jumlah cadangan pangan yang tercantum dalam tabel dibawah ini merupakan data jumlah cadangan beras yang ada di Kota Yogyakarta.

**Tabel 2.44 Jumlah Cadangan Pangan Per 100 Ton Kota Yogyakarta Tahun 2019-2023**

Indikator	Satuan	2019	2020	2021	2022	2023
Jumlah cadangan pangan	Ton	12	16,75	31,75	46,75	65,05

Sumber: Dinas Pertanian dan Pangan Kota Yogyakarta, 2024

Berdasarkan Peraturan Wali Kota Yogyakarta Nomor 22 tahun 2019 tentang Cadangan Beras Pemerintah Kota Yogyakarta, pada tahun 2019 Kota Yogyakarta sudah melakukan pencadangan beras sendiri yaitu sebesar 12 ton, kemudian tahun 2020 terdapat penambahan sejumlah 4,75 ton sehingga jumlah cadangan pangan menjadi 16,75 ton. Pengadaan cadangan pangan Kota Yogyakarta tahun 2021 meningkat kembali sebanyak 15 ton sehingga jumlah cadangan pangan di tahun 2021 menjadi 31,75 ton. Sedangkan pengadaan cadangan beras tahun 2022 meningkat sebanyak 15 ton. Selanjutnya untuk tahun 2023 pengadaan cadangan beras meningkat sebanyak 18,30 ton sehingga

jumlah cadangan pangan menjadi 65,05 ton. Penyimpanan cadangan beras pemerintah tersebut dikelola oleh PT Taru Martani melalui Perjanjian Kerjasama.

### 23. Penanganan Daerah Rawan Pangan

Kerawanan pangan adalah suatu kondisi ketidakcukupan pangan yang dialami daerah, masyarakat atau rumah tangga pada waktu tertentu untuk memenuhi standar kebutuhan fisiologis bagi pertumbuhan dan kesehatan masyarakat. Sistem Kewaspadaan Pangan dan Gizi (SKPG) adalah suatu sistem pendeteksian dan pengelolaan informasi tentang situasi pangan dan gizi yang berjalan terus menerus. Informasi yang dihasilkan menjadi dasar perencanaan, penentuan kebijakan, koordinasi program dan kegiatan penanggulangan rawan pangan dan gizi.

Sistem Kewaspadaan Pangan dan Gizi (SKPG) adalah suatu sistem pendeteksian dan pengelolaan informasi tentang situasi pangan dan gizi yang berjalan terus menerus. Informasi yang dihasilkan menjadi dasar perencanaan, penentuan kebijakan, koordinasi program dan kegiatan penanggulangan rawan pangan dan gizi. Pendekatan SKPG mencakup tiga indikator yaitu pertanian, kesehatan dan sosial ekonomi. Indikator pertanian berkaitan dengan ketersediaan pangan daerah, indikator kesehatan terkait dengan preferensi energi, sementara indikator sosial-ekonomi berkaitan dengan kemiskinan keluarga sejahtera dan pra sejahtera. Masing-masing indikator tersebut diskor kemudian digabungkan sebagai penentu tingkat resiko kerawanan pangan daerah. Pada kurun waktu 2019-2023, semua wilayah di Kota Yogyakarta termasuk dalam kategori aman pangan dan gizi (tidak ada wilayah rawan pangan).

**Tabel 2.45 Penanganan Daerah Rawan Pangan Kota Yogyakarta Tahun 2019-2023**

No	Variabel	Satuan	2019	2020	2021	2022	2023
1	Jumlah daerah terkena atau termasuk rawan pangan	Daerah	0	0	0	0	0
2	Jumlah daerah terkena atau termasuk rawan pangan yang sudah atau sedang ditangani sesuai standar yang berlaku	Daerah	0	0	0	0	0
3	Persentase daerah terkena atau termasuk rawan pangan yang sudah atau sedang ditangani sesuai standar yang berlaku	%	0	0	0	0	0

Sumber: Dinas Pertanian dan Pangan Kota Yogyakarta, 2024

Selain itu situasi ketahanan dan kerentanan pangan Kota Yogyakarta digambarkan dengan Peta Ketahanan dan Kerentanan Pangan atau *Food Security And Vulnerability Atlas* atau FSVA Kota Yogyakarta. FSVA disusun berbasis kelurahan. Indikator yang digunakan dalam penyusunan FSVA merupakan turunan aspek ketahanan pangan yaitu ketersediaan, keterjangkauan dan pemanfaatan pangan. Indikator pada aspek ketersediaan pangan adalah rasio jumlah sarana dan prasarana penyedia pangan terhadap jumlah rumah tangga. Indikator pada akses pangan adalah (1) rasio penduduk dengan tingkat kesejahteraan terendah terhadap total jumlah penduduk dan (2) kelurahan dengan akses penghubung kurang memadai. Indikator pada aspek ketahanan pangan adalah (1) rasio rumah tangga tanpa akses air bersih dan (2) rasio tenaga kesehatan terhadap penduduk.

Kelurahan diklasifikasikan berdasarkan tingkat keparahan dan penyebab kerentanan pangan. Kelurahan pada prioritas 1, 2 dan 3 merupakan wilayah rentan pangan dengan klasifikasi prioritas 1 tingkat rentan pangan tinggi, prioritas 2 rentan pangan sedang dan prioritas 3 rentan pangan rendah. Berikut tabel jumlah wilayah rentan pangan menurut klasifikasinya.

**Tabel 2.46 Jumlah Wilayah Rentan Pangan di Kota Yogyakarta Tahun 2021-2023**

Klasifikasi	Satuan	2021	2022	2023
Prioritas 1	Kelurahan	0	0	0
Prioritas 2	Kelurahan	4	0	0
Prioritas 3	Kelurahan	6	7	3

Sumber: Dinas Pertanian dan Pangan Kota Yogyakarta, 2024

Mendasarkan hasil analisis FSVA 2023 prioritas 3 sebanyak 3 kelurahan dari 45 kelurahan. Kelurahan yang termasuk prioritas 3 yaitu Kelurahan Keparakan, Kelurahan Semaki, dan Kelurahan Pakuncen. Pada analisis FSVA 2022 terdapat 7 kelurahan prioritas 3 yang kemudian pada analisis FSVA tahun 2023 turun menjadi 3 kelurahan.

Program-program peningkatan ketahanan pangan dan penanganan kerentanan pangan dilaksanakan melalui kegiatan:

- a. Peningkatan penyediaan pangan di daerah non sentra produksi dengan mengoptimalkan sumber daya pangan lokal.
- b. Pemanfaatan pekarangan rumah sebagai lahan pertanian perkotaan.
- c. Pemantauan stok, pasokan dan harga bahan pangan secara periodik.
- d. Optimalisasi prasarana dan sarana penyedia pangan dalam pemenuhan kebutuhan pangan wilayah sekitarnya.
- e. Program pemberdayaan sosial, program perlindungan dan jaminan sosial kepada seluruh penduduk tidak sejahtera.
- f. Peningkatan akses kesehatan melalui pemenuhan tenaga kesehatan, peningkatan sarana pelayanan primer, pemenuhan prasarana pendukung dan inovasi pelayanan di daerah.
- g. Peningkatan mutu baik fasilitas kesehatan maupun sumber daya manusia kesehatan.
- h. Peningkatan kualitas sumber daya manusia dan pembangunan usaha produktif/UMKM/padat karya untuk menggerakkan ekonomi wilayah.
- i. Pengendalian penduduk melalui Keluarga Berencana.

#### 24. Produksi Sektor Pertanian

Analisis produktivitas sektor pertanian di suatu daerah bertujuan untuk mengukur kemampuan daerah dalam memenuhi kebutuhan pangan penduduknya. Jika dilihat dari proporsi produksinya, padi merupakan tanaman pangan utama di Kota Yogyakarta sementara tanaman pangan lainnya hanya memiliki proporsi yang sangat kecil.

**Tabel 2.47 Produksi Sektor Pertanian Kota Yogyakarta Tahun 2019-2023**

No	Variabel	Satuan	2019	2020*	2021*	2022*	2023
1.	Produksi Padi	Ton	780	615,485	571,35	445,962	430,766

Sumber: Badan Pusat Statistik DIY, 2024; Dinas Pertanian dan Pangan, 2024

Keterangan: \*) Hasil survei Dinas Pertanian dan Pangan

Pada tahun 2019-2023 produksi tanaman padi di Kota Yogyakarta mengalami fluktuasi dengan kecenderungan menurun. Pada tahun 2019 produksi padi di Kota Yogyakarta sebesar 780 ton kemudian mengalami penurunan hingga menjadi 430,766 ton di tahun 2023. Penurunan produksi padi cukup dipengaruhi oleh pengalihan fungsi lahan sawah dimana pada tahun 2022 lahan sawah di Kota Yogyakarta seluas 46,75 Ha menjadi 37,33 Ha pada tahun 2023 sehingga produktifitas lahan padi di Kota Yogyakarta menurun.

## 25. Pertumbuhan Industri

Industri yang ada di Kota Yogyakarta terdiri dari industri rumah tangga kecil, sedang dan besar. Namun mulai tahun 2017 lalu, kewenangan atas industri besar dan menengah dilimpahkan kepada Pemerintah DIY. Dari tahun 2019-2023, jumlah unit industri kecil di Kota Yogyakarta mengalami fluktuasi dengan kecenderungan meningkat, pertumbuhan rata-ratanya sebesar 28,88% per tahun. Pada tahun 2023 tidak mengalami kenaikan unit usaha industri kecil, jumlahnya masih sama dengan tahun sebelumnya sebesar 7.534 unit dan merupakan hasil akumulasi dengan verifikasi di lapangan.

**Tabel 2.48 Pertumbuhan Industri Kecil di Kota Yogyakarta Tahun 2019-2023**

Indikator	Satuan	2019	2020	2021	2022	2023
Unit usaha industri kecil	Unit	2.862	4.375	5.579	7.534	7.534
Pertumbuhan	%	104,87	52,87	27,52	35,04	0,00

Sumber: Dinas Perindustrian, Koperasi, dan UKM Kota Yogyakarta, 2024

### 2.1.3. Aspek Pelayanan Umum

#### 2.1.3.1. Fokus Layanan Urusan Wajib Dasar

##### A. Pendidikan

Urusan pendidikan ini terdiri dari indikator-indikator yang berkaitan dengan pendidikan pada tiap jenjang pendidikan, baik SD/MI, SMP/MTs maupun SMA/SMK/MA. Selain itu juga indikator penunjang urusan pendidikan seperti fasilitas pendidikan, tenaga pendidik serta indikator SDGs dan SPM.

**Tabel 2.49 Indikator Pendidikan Jenjang Pendidikan SD/MI Kota Yogyakarta Tahun 2019-2023**

No	Indikator	Satuan	2019	2020	2021	2022	2023
1	Angka Partisipasi Kasar (APK)	%	135,3	132,6	110,97	110,71	105,22
2	Angka Partisipasi Murni (APM)	%	127,05	130,13	105,83	105,08	100
3	Angka partisipasi sekolah (APS)	%	99,98	99,99	99,99	99,99	100
4	Angka Putus Sekolah	%	0,01	0	0,01	0,01	0
5	Angka Kelulusan	%	100	100	100	100	100
6	Angka Melanjutkan (AM) dari SD/MI ke SMP/MTs	%	107,93	107,93	104,87	104,87	112,73

No	Indikator	Satuan	2019	2020	2021	2022	2023
7	Proporsi Murid Kelas 1 yang Berhasil Menamatkan Sekolah Dasar	%	144	112	111	95	110
8	Rata-rata kemampuan literasi siswa berdasarkan hasil Asesmen Nasional SD	Nilai	-	-	-	-	91,85
9	Rata-rata kemampuan numerasi siswa berdasarkan hasil Asesmen Nasional SD	Nilai	-	-	-	-	77,33
10	Persentase sekolah dasar yang terakreditasi	%	-	-	-	-	98,79

Sumber: Dinas Pendidikan, Pemuda, dan Olahraga Kota Yogyakarta, 2024

Pada jenjang pendidikan SD/MI pada tahun 2023 angka partisipasi kasar dan angka partisipasi murni yang menunjukkan tingginya tingkat partisipasi sekolah tanpa memperhatikan ketepatan usia sekolah pada jenjang pendidikannya, masing-masing sebesar 105,22% dan 100%. Untuk tahun 2023 jumlah siswa usia sekolah (7-12 tahun) di Kota Yogyakarta mengalami penurunan, di asumsikan siswa usia sekolah dari luar kota yang bersekolah di Kota Yogyakarta tidak sebanyak tahun lalu, dan untuk jumlah penduduk usia sekolah (7-12 tahun) di Kota Yogyakarta mengalami kenaikan dibandingkan tahun lalu. Namun secara angka, jumlah siswa usia sekolah dengan penduduk usia sekolah masih lebih banyak jumlah siswa usia sekolah. Selain itu, berlakunya sistem zonasi maka masyarakat cenderung menyekolahkan anaknya di daerah asal untuk menyiapkan anak-anak mereka bersaing di tingkat SMP daerah mereka sendiri. Sedangkan angka partisipasi sekolah dan angka putus sekolah pada tahun 2023 mengalami peningkatan menjadi 100% dan 0% karena tidak ada siswa yang putus sekolah. Angka melanjutkan dari SD/MI ke SMP/MTs dan angka kelulusan sudah mencapai 100%. Kemudian proporsi murid kelas 1 yang berhasil menamatkan sekolah dasar pada tahun 2023 sebesar 110% angka tersebut naik dibanding tahun sebelumnya karena jumlah lulusan melebihi dari jumlah penduduk usia 12 tahun, serta dari data dapodik belum bisa dipilah mana yang penduduk daerah dan yang bukan penduduk daerah. Selain itu pada tahun 2023, Dinas Pendidikan Pemuda dan Olahraga terdapat penambahan atau perubahan indikator kinerja sesuai dengan Peraturan Wali Kota Yogyakarta Nomor 22 Tahun 2022 tentang Rencana Pembangunan Daerah Tahun 2023-2026 yaitu rata-rata kemampuan literasi siswa berdasarkan hasil Asesmen Nasional SD, rata-rata kemampuan numerasi siswa berdasarkan hasil Asesmen Nasional SD dan persentase sekolah dasar yang terakreditasi sehingga data tahun 2019-2022 N/A atau tidak ada.

Tabel 2.50 Indikator Pendidikan Jenjang Pendidikan SMP/MTs Kota Yogyakarta Tahun 2019-2023

No	Indikator	Satuan	2019	2020	2021	2022	2023
1	Angka Partisipasi Kasar (APK)	%	133,24	130,16	123,75	121,56	112,39
2	Angka Partisipasi Murni (APM)	%	106,11	107,61	110,81	108,04	100
3	Angka partisipasi sekolah (APS)	%	99,99	100	99,98	99,97	99,99
4	Angka Putus Sekolah	%	0,02	0,02	0,02	0,03	0,01
5	Angka Kelulusan	%	100	100	100	100	100
6	Angka Melanjutkan (AM) dari SMP/MTs ke SMA/MA/SMK	%	141,51	150,28	133,07	164,65	162,87

No	Indikator	Satuan	2019	2020	2021	2022	2023
7	Rata-rata kemampuan literasi siswa berdasarkan hasil Asesmen Nasional SMP	Nilai	-	-	-	-	93,59
8	Rata-rata kemampuan numerasi siswa berdasarkan hasil Asesmen Nasional SMP	Nilai	-	-	-	-	76,90
9	Persentase sekolah menengah pertama yang terakreditasi	%	-	-	-	-	98,28

Sumber: Dinas Pendidikan, Pemuda, dan Olahraga Kota Yogyakarta, 2024

Pada tahun 2023 angka APK dan APM di tingkat SMP/MTs mengalami sedikit penurunan, hal ini disebabkan oleh penurunan jumlah siswa dan jumlah penduduk 13-15 tahun di Kota Yogyakarta. Sedangkan untuk APS di tingkat SMP/MTs mengalami sedikit kenaikan jika dibandingkan dengan tahun sebelumnya, masing-masing sebesar 108,58% dan 99,99%. Meski mengalami kenaikan tetapi tidak cukup signifikan, selain dipengaruhi oleh penurunan jumlah siswa juga masih adanya siswa di tingkat SMP/MTs sebanyak 2 siswa putus sekolah atau tidak melanjutkan sekolah, sehingga menjadikan APS di tingkat SMP/MTs belum mencapai 100%. Kemudian di Wilayah DIY melaksanakan Permendikbud no 14 tahun 2018 tentang Penerimaan Peserta Didik Baru (PPDB) sekolah dengan sistem zonasi di wilayah DIY, sehingga peserta didik dari luar Kota Yogyakarta lebih memilih dan berpeluang diterima bersekolah di daerah tempat tinggalnya. Dengan asumsi untuk APK sebesar 21% jumlah anak luar kota yang bersekolah di Kota Yogyakarta dan asumsi untuk APM sebesar 8% jumlah anak luar kota yang bersekolah di Kota Yogyakarta. Tindak lanjut dari catatan evaluasi atas kualitas pendidikan pasca zonasi yang dilakukan Pemerintah Kota Yogyakarta, Kota Yogyakarta dalam menyusun kebijakan regulasi PPDB yang tertuang dalam perwal dan keputusan kepala dinas diorientasikan untuk meningkatkan dan meratakan akses yang lebih berkeadilan bagi seluruh warga Kota Yogyakarta. Dalam peraturan yang dibuat, kuota untuk jalur zonasi wilayah dibuat tidak sama antar sekolah. Penentuan kuota jalur zonasi wilayah berdasarkan kepadatan penduduk usia sekolah yang berdomisili di sekitar sekolah. Hal ini dimaksudkan agar di sekolah yang kepadatan penduduknya tinggi dapat meningkat aksesnya untuk bersekolah di SMP negeri. Kemudian kebijakan berikutnya ialah meningkatkan kuota jalur zonasi mutu yang seleksinya berbasis nilai ASPD. Dengan peningkatan kuota ini akan berdampak pada meningkatnya akses bagi masyarakat yang tempat tinggalnya jauh dari SMP negeri untuk dapat mengakses seluruh SMP negeri di kota yogyakarta. Kebijakan yang ketiga ialah melakukan penambahan daya tampung SMP negeri di wilayah selatan Kota Yogyakarta antara lain di SMPN 9 dan SMPN 10 dengan melakukan pembangunan ruang kelas baru. Dengan penambahan daya tampung ini bertujuan untuk meningkatkan akses bagi masyarakat Kota Yogyakarta yang bertempat tinggal di wilayah selatan mengingat persebaran SMP negeri di wilayah selatan lebih sedikit daripada di wilayah utara.

Angka putus sekolah SMP/MTs pada tahun 2023 mengalami penurunan menjadi 0,01% atau sebanyak 2 siswa dengan alasan sudah tidak ada kemauan untuk bersekolah lagi dan sudah menikah. Meskipun begitu angka kelulusan telah mencapai 100% dan angka melanjutkan (AM) dari SMP/MTs ke SMA/MA/SMK mencapai 162,87%. Selain itu pada tahun 2023, Dinas Pendidikan Pemuda dan Olahraga terdapat penambahan atau perubahan indikator kinerja sesuai dengan Peraturan Wali Kota

Yogyakarta Nomor 22 Tahun 2022 tentang Rencana Pembangunan Daerah Tahun 2023-2026 yaitu rata-rata kemampuan literasi siswa berdasarkan hasil Asesmen Nasional SMP, rata-rata kemampuan numerasi siswa berdasarkan hasil Asesmen Nasional SMP dan persentase sekolah menengah pertama yang terakreditasi sehingga data tahun 2019-2022 N/A atau tidak ada dan masing-masing indikator sudah tercapai.

**Tabel 2.51 Indikator Pendidikan Jenjang Pendidikan SMA/MA/SMK Kota Yogyakarta Tahun 2019-2023**

No	Indikator	Satuan	2019	2020	2021	2022	2023
1	Angka Partisipasi Kasar (APK)	%	187,03	189,52	183,2	198,06	197,38
2	Angka Partisipasi Murni (APM)	%	135,49	149,12	133,79	143,1	159,37
3	Angka partisipasi sekolah (APS)	%	138,81	151,804	137,43	144,61	161,99
4	Angka Putus Sekolah	%	0,036	0,05	0,3	0,25	0,36
5	Angka Kelulusan	%	100	99,9	100	100	100

Sumber: Dinas Pendidikan, Pemuda, dan Olahraga DIY, 2024

Pada tahun 2023 angka APK mengalami penurunan menjadi 197,38% yang disebabkan oleh penurunan jumlah keseluruhan peserta didik di jenjang SMA/SMK/MA/Paket C pada tahun 2023. Sedangkan untuk APM dan APS pada jenjang SMA/SMK/MA menunjukkan kecenderungan meningkat jika dibandingkan dengan tahun sebelumnya, yaitu 159,37% dan 161,99%. Peningkatan ini dipengaruhi jumlah peserta didik umur 16-18 Tahun yang masuk ke jenjang sekolah menengah di Kota Yogyakarta lebih banyak dibanding tahun lalu, baik siswa yang berasal dari dalam maupun luar Kota Yogyakarta. Hal ini berdampak pada perhitungan APM dan hasilnya mengalami peningkatan dari tahun sebelumnya serta kualitas pendidikan Kota Yogyakarta masih unggul sehingga menjadi rujukan masyarakat DIY. Kelebihan siswa tersebut berasal dari 4 Kabupaten lain di DIY maupun provinsi lain di luar DIY. Sedangkan angka putus sekolah SMA/MA/SMK mengalami sedikit kenaikan menjadi 0,36%. Angka tersebut menunjukkan siswa yang tidak menuntaskan pendidikan menengah di Kota Yogyakarta. Sedangkan angka kelulusan pada tahun 2023 telah mencapai 100%.

**Tabel 2.52 Indikator Pendidikan Non Formal Kota Yogyakarta Tahun 2019-2023**

No	Indikator	Satuan	2019	2020	2021	2022	2023
1	Pendidikan Anak Usia Dini (PAUD)	%	106,33	69,24	127,66	135,24	133,32
2	Proporsi Jumlah Satuan PAUD yang Mendapatkan Minimal Akreditasi B	%	-	-	-	-	62,53

Sumber: Dinas Pendidikan, Pemuda dan Olahraga Kota Yogyakarta, 2024

Pada tabel indikator pendidikan non formal diatas, persentase pendidikan anak usia dini (PAUD) menurun hal ini di pengaruhi oleh jumlah siswa PAUD yang menurun di tahun 2023. Pendidikan anak usia dini pada indikator ini diambil pada rentang usia 4-6 tahun. Persentase pendidikan anak usia dini (PAUD) pada tahun 2023 menjadi 133,32%. Sedangkan Proporsi Jumlah Satuan PAUD yang Mendapatkan Minimal Akreditasi B ini adalah indikator kinerja sesuai dengan Peraturan Wali Kota Yogyakarta Nomor 22 Tahun 2022 tentang Rencana Pembangunan Daerah Tahun 2023-2026 pada Dinas Pendidikan, Pemuda dan Olahraga sehingga data tahun 2019-2022 N/A dan pada tahun 2023 sudah mencapai 62,53%. Angka ini menunjukkan belum mencapai target,



dikarenakan masih ada beberapa satuan PAUD yang belum mendapatkan akreditasi. Dinas Pendidikan Pemuda dan Olahraga sudah mengajukan permohonan akreditasi ke Badan Akreditasi Nasional (BAN), namun kuota pengakreditasi sudah habis, sehingga menunggu di buka kuota lagi, dan hasil terakreditasi atau tidak menjadi keputusan dan kewenangan BAN.

**Tabel 2.53 Angka Pendidikan yang Ditamatkan Kota Yogyakarta Tahun 2019-2023**

No	Kategori/ Jenjang Pendidikan	Satuan	2019	2020	2021	2022	2023
1	Tidak/Belum Sekolah	%	14,46	15,09	15,9	16,48	16,57
2	Belum Tamat SD/Sederajat	%	10,49	10,29	10,17	10	9,84
3	Tamat SD/Sederajat	%	9,91	9,74	9,51	9,39	9,31
4	SMP/Sederajat	%	12,61	12,49	12,3	12,17	12,04
5	SMA/Sederajat	%	30,11	29,8	29,34	29,21	29,25
6	Diploma I/II	%	0,77	0,75	0,74	0,73	0,71
7	Diploma III/ Akademi/ Sarjana Muda	%	4,8	4,77	4,71	4,68	4,67
8	Diploma IV/Strata I	%	14,98	15,15	15,24	15,35	15,56
9	Strata II	%	1,66	1,71	1,74	1,78	1,82
10	Strata III	%	0,19	0,2	0,21	0,21	0,21

Sumber: Dinas Kependudukan dan Pencatatan Sipil Kota Yogyakarta, 2024

Angka pendidikan yang ditamatkan pada tahun 2023 secara umum pada setiap jenjang pendidikan mengalami penurunan. Jenjang pendidikan yang mengalami kenaikan adalah SMA/Sederajat, Diploma IV/Strata I dan Strata II, kenaikan tersebut terjadi karena mereka yang telah menamatkan jenjang pendidikan sebelumnya melanjutkan/meneruskan ke jenjang pendidikan yang lebih tinggi.

**Tabel 2.54 Fasilitas Pendidikan Kota Yogyakarta Tahun 2019-2023**

No	Indikator	Satuan	2019	2020	2021	2022	2023
1	Persentase Ruang Kelas SD/MI Kondisi Baik	%	96,88	100	100	100	100
2	Persentase Ruang Kelas SMP/MTs Kondisi Baik	%	98,93	100	100	100	100
3	Persentase Ruang Kelas SMA/SMK/MA kondisi baik	%	98,33	62,83	65,5	96,88	87,07
4	Rasio ketersediaan sekolah pendidikan dasar	Unit/10.000 jiwa	47,48	46,56	41,86	42,25	43,03
5	Rasio ketersediaan sekolah SMA/SMK/MA	Unit/10.000 jiwa	39,05	38,44	39,11	40,85	39,59

Sumber: Dinas Pendidikan, Pemuda, dan Olahraga Kota Yogyakarta, 2024; Dinas Pendidikan, Pemuda, dan Olahraga DIY, 2024

Kualitas pendidikan Kota Yogyakarta tentu didukung oleh fasilitas pendidikan yang dapat dilihat dari indikator persentase ruang kelas tingkat SD/MI, SMP/MTs, SMA/MA/SMK kondisi baik serta rasio ketersediaan sekolah SD/MI dan SMP/MTs serta SMA/MA/SMK. Persentase ruang kelas SD/MI dan SMP/MTs kondisi baik mencapai 100% dengan jumlah ruang kelas dengan kondisi baik sebanyak 1.809 unit di tingkat SD/MI dan 901 unit di tingkat SMP/MTs. Sedangkan untuk persentase ruang kelas SMA/MA/SMK kondisi baik mencapai 87,07% atau sebanyak 1.139 unit dari jumlah seluruh kelas SMA/MA/SMK sebanyak 1.308 unit. Selanjutnya angka rasio ketersediaan sekolah pendidikan dasar

menunjukkan peningkatan menjadi 43,03 pada tahun 2023 karena adanya penambahan satu SD pada tahun 2022 tetapi pada tahun 2023 jumlah penduduk usia 7-12 dan 13-15 menurun sehingga rasionya meningkat. Selanjutnya angka rasio ketersediaan sekolah SMA/SMK/MA di tahun 2023 menurun menjadi 39,59. Menurunnya persentase ruang kelas SMA/MA/SMK kondisi baik dan rasio ketersediaan sekolah SMA/SMK/MA pada tahun 2023 disebabkan adanya 2 sekolah yang tutup yaitu SMK Marsudi Luhur dan SMK Piri 2 Yogyakarta merger ke SMK Piri 1 Yogyakarta, sehingga mempengaruhi persentase ruang kelas SMA/MA/SMK kondisi baik dan rasio ketersediaan Sekolah SMA/SMK/MA di Kota Yogyakarta.

**Tabel 2.55 Tenaga Kependidikan Kota Yogyakarta Tahun 2019-2023**

No	Indikator Kinerja	Satuan	2019	2020	2021	2022	2023
1	Rasio Guru/Murid SD/MI		17,56	15,79	14,66	15,91	14,95
2	Rasio Guru/Murid SMP/MTs		15,05	12,93	13,44	14,67	13,14
3	Rasio Guru/Murid SMA/SMK/MA		11,01	12,65	12,58	13,11	13,85
4	Rasio guru/murid per kelas rata-rata sekolah dasar		614,42	633,29	678,92	611,66	667,67
5	Rasio guru/murid per kelas rata-rata sekolah menengah		684,91	773,47	760,5	571,87	758,48
6	Persentase Guru yang memenuhi kualifikasi jenjang SD/MI	%	93,52	96,19	94,15	93,65	93,99
7	Persentase Guru yang memenuhi kualifikasi jenjang SMP/MTs	%	84,32	84,12	95,89	93,33	90,59
8	Persentase Guru yang memenuhi kualifikasi jenjang SMA/SMK/MA	%	96,28	97,44	97,43	96,03	97,26

Sumber: Dinas Pendidikan, Pemuda, dan Olahraga Kota Yogyakarta, 2024; Dinas Pendidikan, Pemuda, dan Olahraga DIY, 2024

Selain fasilitas pendidikan yang memadai, adanya tenaga pendidik menjadi salah satu pendukung kualitas dan tolak ukur pendidikan yang dapat dilihat melalui beberapa indikator, yaitu rasio guru/murid di semua jenjang pendidikan, rasio guru/murid per kelas rata-rata serta persentase guru yang memenuhi kualifikasi pada setiap jenjang. Pada tahun 2023 rasio guru/murid SD/MI sebesar 14,95 dan rasio guru/murid SMP/MTs sebesar 13,14 yang berarti guru SD/MI dapat mengajar 14 hingga 15 murid sedangkan guru SMP/MTs dapat mengajar 13 hingga 14 murid. Rasio ketersediaan guru pada jenjang SD/MI dan SMP/MTs sedikit menurun karena adanya jumlah siswa di kedua jenjang mengalami penurunan, sedangkan untuk jumlah guru di kedua jenjang mengalami kenaikan karena ada rekrutmen guru baru. Sedangkan tren penurunan pada rasio guru dan murid untuk jenjang pendidikan menengah sekolah maupun madrasah lebih banyak dipengaruhi oleh berkurangnya jumlah pendidik yang ada di satuan pendidikan karena memasuki purna tugas. Regulasi yang mengatur pengangkatan guru dari jalur Pegawai Pemerintah dengan Perjanjian Kerja (PPPK) juga menjadi salah satu hambatan penambahan guru baru pada satuan pendidikan negeri di bawah Pemda DIY. Rasio tersebut sudah ideal berdasarkan Pasal 17 Peraturan Pemerintah Nomor 74 Tahun 2008 tentang

Guru, standar ideal rasio murid-guru adalah 20:1 untuk SD, 20:1 untuk SMP, 20:1 untuk SMA, dan 15:1 untuk SMK.

Kemudian persentase guru yang memenuhi kualifikasi pada semua jenjang baik SD/MI, SMP/MTs dan SMA/SMK/MA hampir mencapai 100%. Peningkatan capaian dimungkinkan terjadi dengan adanya rekrutmen guru baru oleh satuan pendidikan yang umumnya memiliki kualifikasi pendidikan S1/D4 dan adanya guru yang menempuh pendidikan ke jenjang yang lebih tinggi. Penurunan capaian umumnya dipengaruhi oleh adanya guru yang purna tugas maupun yang melakukan perpindahan tugas ke luar DIY.

**Tabel 2.56 Indikator Partisipasi Pendidikan, Kepemudaan dan Olahraga Kota Yogyakarta**

No	Indikator	Satuan	2019	2020	2021	2022	2023
1	Persentase Jumlah Warga Negara usia 5-6 tahun yang berpartisipasi dalam pendidikan PAUD	%	-	-	-	-	90,49
2	Persentase Jumlah penduduk usia 7-15 tahun yang berpartisipasi dalam pendidikan dasar	%	-	-	-	-	100
3	Persentase Jumlah Warga Negara usia 7-18 tahun yang belum menyelesaikan pendidikan dasar dan atau menengah yang berpartisipasi dalam pendidikan kesetaraan	%	-	-	-	-	100
4	Persentase jumlah penduduk usia 13-15 tahun yang berpartisipasi dalam pendidikan dasar	%	-	-	-	-	100
5	Persentase jumlah penduduk usia 7-12 tahun yang berpartisipasi dalam pendidikan dasar	%	-	-	-	-	100
6	Persentase Kelulusan warga belajar	%	-	-	-	-	100
7	Persentase kapasitas pemuda, olahraga, dan kepramukaan yang aktif	%	-	-	-	-	89,37
8	Tingkat partisipasi pemuda dalam kegiatan ekonomi mandiri dan kegiatan organisasi kepemudaan atau sosial kemasyarakatan	%	-	-	-	-	64,59
9	Persentase kapasitas daya saing keolahragaan	%	-	-	-	-	64,54
10	Persentase peningkatan efektifitas bagi kepramukaan	%	-	-	-	-	100

Sumber: Dinas Pendidikan, Pemuda, dan Olahraga Kota Yogyakarta, 2024

Selain indikator-indikator yang berkaitan dengan pendidikan pada tiap jenjang pendidikan yang merepresentasikan kualitas pendidikan di Kota Yogyakarta, baik SD/MI, SMP/MTs maupun SMA/SMK/MA serta indikator penunjang urusan pendidikan seperti fasilitas pendidikan, tenaga pendidik terdapat juga indikator yang dapat menunjukkan kesadaran dan partisipasi masyarakat Kota Yogyakarta dalam pendidikan, kepemudaan dan olahraga. Indikator tersebut sesuai dengan Peraturan Wali Kota Yogyakarta Nomor 22 Tahun 2022 tentang Rencana Pembangunan Daerah Tahun 2023-2026 pada Dinas Pendidikan, Pemuda dan Olahraga sehingga data pada tahun 2019-2022 belum tersedia. Persentase Jumlah Warga Negara usia 5-6 tahun yang berpartisipasi dalam pendidikan

PAUD, Persentase Jumlah penduduk usia 7-15 tahun yang berpartisipasi dalam pendidikan dasar, Persentase jumlah penduduk usia 13-15 tahun yang berpartisipasi dalam pendidikan dasar, Persentase jumlah penduduk usia 7-12 tahun yang berpartisipasi dalam pendidikan dasar dan Persentase kelulusan warga belajar mencapai 100% pada tahun 2023 yang menunjukkan kesadaran masyarakat terhadap pentingnya pendidikan untuk anak sangat besar meskipun masih terdapat anak usia sekolah yang tidak melanjutkan pendidikannya dikarenakan faktor keluarga. Dinas Pendidikan, Pemuda dan Olahraga terus melakukan pendataan dan melakukan pendampingan kepada masyarakat terkait jam belajar masyarakat dan harapannya untuk tahun berikutnya tidak ada lagi anak usia sekolah yang tidak mengenyam pendidikan. Persentase kapasitas pemuda, olahraga, dan kepramukaan yang aktif pada tahun 2023 mencapai 89,37% yang didorong dengan jumlah pemuda wirausaha yang aktif di Kota Yogyakarta semakin meningkat, pemenuhan sarana dan prasana seperti gedung olahraga dan lapangan terkelola dengan baik dan untuk perolehan medali di Kota Yogyakarta sudah cukup bagus, namun mengalami penurunan dibanding tahun 2022 yang dikarenakan jumlah cabang olahraga yang diperebutkan lebih banyak. Tingkat partisipasi pemuda dalam kegiatan ekonomi mandiri dan kegiatan organisasi kepemudaan atau sosial kemasyarakatan mencapai 64,59%, belum tercapainya 100% karena masih adanya pemuda dan lembaga yang tidak atau kurang aktif berorganisasi di masyarakat serta jumlah pemuda usia 16-30 tahun yang berwirausaha aktif lebih sedikit dibanding jumlah total pemuda yang berwirausaha. Kemudian persentase kapasitas daya saing keolahragaan mencapai 64,54% pada tahun 2023 yang didorong dengan tersedianya sarana dan prasana olahraga sebanyak 9 terkelola dengan baik, kelompok olahraga masyarakat sebanyak 25 kelompok yang masih aktif dalam semua kegiatan walaupun untuk perolehan medali olahraga prestasi dan olahraga pendidikan tahun 2023 belum optimal, dari 891 cabang olahraga yang diperebutkan Kota Yogyakarta berhasil meraih medali sebanyak 362 cabang olahraga. Sedangkan persentase peningkatan efektifitas bagi kepramukaan sudah mencapai 100% dengan lembaga kepramukaan yang diaktif (gugus depan/kwartir ranting/satuan karya) pada tahun 2023 sebanyak 133 lembaga.

Adapun realisasi Standar Pelayanan Minimal (SPM) Urusan Pendidikan tahun 2023 disajikan pada tabel di bawah ini.

**Tabel 2.57 Realisasi Standar Pelayanan Minimal (SPM) Urusan Pendidikan Tahun 2023**

Jenis Pelayanan Dasar	Indikator Capaian	Tahun 2023			
		Target	Jumlah Penduduk Usia Sekolah	Jumlah Penduduk Yang Mendapatkan Pelayanan Pendidikan	Realisasi
Pendidikan Dasar	Persentase Warga Negara Usia 7-15 Tahun yang berpartisipasi dalam pendidikan dasar (SD/Mi, SMP/MTs)	100%	54.790	54.790	100%
Pendidikan Kesetaraan	Persentase Warga Negara Usia 7-18 Tahun yang belum menyelesaikan pendidikan dasar dan atau menengah yang berpartisipasi dalam pendidikan kesetaraan	100%	1.270	1.270	100%

Jenis Pelayanan Dasar	Indikator Capaian	Tahun 2023			
		Target	Jumlah Penduduk Usia Sekolah	Jumlah Penduduk Yang Mendapatkan Pelayanan Pendidikan	Realisasi
Pendidikan Anak Usia Dini	Persentase Warga Negara Usia 5- 6 Tahun yang berpartisipasi dalam pendidikan PAUD	100%	9.745	9.745	100%

Sumber: Bagian Tata Pemerintahan Sekretariat Daerah (Setda) Kota Yogyakarta, 2024

Memperhatikan capaian SPM Pendidikan tersebut berbagai upaya yang dilakukan dalam proses penerapan dan pencapaian SPM diantaranya dengan pendataan, peningkatan penyediaan sarana-prasarana pendidikan, peningkatan kualitas tenaga kependidikan maupun penyediaan biaya penyelenggaraan pendidikan baik pendidikan dasar maupun pendidikan anak usia dini. Sedangkan pendidikan SMA/SMK menjadi kewenangan pemerintah provinsi.

Adapun capaian *Sustainable Development Goals* (SDGs) bidang pendidikan disajikan dalam tabel berikut ini.

Tabel 2.58 *Sustainable Development Goals* (SDGs) Bidang Pendidikan Tahun 2023

No	Indikator SDGS	Satuan	Tahun Dasar	2023		
				Target	Realisasi	Capaian
1	Persentase Jumlah Warga Negara usia 5-6 tahun yang berpartisipasi dalam pendidikan PAUD	%	88,35	88,66	62,53	102,06
2	Persentase jumlah penduduk usia 13-15 tahun yang berpartisipasi dalam pendidikan dasar	%	-	111,98	100	89,30
3	Angka Partisipasi Murni SD	%	89,43	98,37	105,59	107,71
4	Angka Partisipasi Kasar SMP	%	97,02	97,11	99,84	102,81
5	Rata-rata kemampuan literasi siswa berdasarkan hasil Asesmen Nasional SMP	Nilai	60,1	63,12	93,59	148,27
6	Rata-rata kemampuan numerasi siswa berdasarkan hasil Asesmen Nasional SMP	Nilai	52,81	54,8	76,90	140,33
7	Persentase guru sesuai kualifikasi	%	-	97,15	100	102,93

Sumber: Dinas Pendidikan, Pemuda, dan Olahraga Kota Yogyakarta, 2024

Berdasarkan data capaian SDGs di atas dapat dilihat capaian setiap indikator, hampir semua indikator sudah mencapai 100% tetapi terdapat 1 indikator yang belum tercapai 100% di tahun 2023 yaitu persentase jumlah penduduk usia 13-15 tahun yang berpartisipasi dalam pendidikan dasar. Hal ini dipengaruhi dari beberapa faktor seperti:

- Masih ditemukan anak tidak melanjutkan sekolah untuk jenjang SMP;
- Adanya sistem zonasi sekolah; dan
- Penurunan jumlah siswa pada jenjang SMP.

## B. Kesehatan

Salah satu misi Kota Yogyakarta dalam Rencana Pembangunan Daerah Kota Yogyakarta 2023-2026 yaitu mewujudkan Kota Yogyakarta menjadi kota yang sehat dengan meningkatkan derajat kesehatan masyarakat. Oleh karena itu, beberapa indikator digunakan dalam menganalisis kondisi kesehatan masyarakat di Kota Yogyakarta sebagai berikut.

**Tabel 2.59 Pelayanan Kesehatan Ibu dan Anak Kota Yogyakarta Tahun 2019 - 2023**

No	Indikator	Satuan	2019	2020	2021	2022	2023
1	Jumlah Kematian Ibu	orang	4	2	16	4	0
2	Angka Kematian Bayi	per 1000 kelahiran hidup	7,18	11,22	10,88	10,8	7,42
3	Prevalensi balita gizi buruk dan kurang	persen	8,18	10,72	6,58	6,72	5,46
4	Prevalensi stunting	persen	11,3	14,34	12,88	10,8	11,76
5	Angka kelangsungan hidup bayi	per 1000 kelahiran hidup	992,81	988,77	988,03	989,2	992,58
6	Angka kematian balita	per 1000 kelahiran hidup	2,1	1,92	1,09	1,2	4,53
7	Angka kematian neonatal	per 1000 kelahiran hidup	3,89	7,7	7,25	7,6	4,12
8	Cakupan Balita Gizi Buruk mendapat perawatan	persen	100	100	100	100	100
9	Persentase Anak Usia 1 Tahun yang Diimunisasi Campak	persen	97,55	97,2	96,06	96,49	96,85
10	Cakupan Balita Pneumonia yang Ditangani	persen	86,37	30,45	10,16	48,15	54,66
11	Cakupan kunjungan bayi	persen	99,91	85,95	86,97	86,75	90,14
12	Cakupan kunjungan ibu hamil K4	persen	88,38	92,35	100	100	100
13	Cakupan pelayanan nifas	persen	93,25	94,56	95,33	99,44	99,43
14	Cakupan neonatus dengan komplikasi yang ditangani	persen	100	90,6	85,23	100	97,57
15	Persentase anak pada usia pendidikan dasar yang mendapatkan pelayanan kesehatan	persen	100	100	100	100	100
16	Persentase balita yang mendapatkan pelayanan kesehatan	persen	84,33	78,88	100	88,03	100
17	Persentase bayi baru lahir yang mendapatkan pelayanan kesehatan bayi baru lahir	persentase	98,74	100	100	100	100
18	Persentase ibu bersalin yang mendapatkan pelayanan persalinan	persentase	99,91	100	100	100	100
19	Persentase ibu hamil yang mendapatkan pelayanan kesehatan ibu hamil	persentase	97,76	100	100	100	100

Sumber: Dinas Kesehatan Kota Yogyakarta, 2024

Kematian Ibu adalah banyaknya wanita yang meninggal pada tahun tertentu dengan penyebab kematian yang terkait dengan gangguan kehamilan atau penanganannya selama kehamilan, melahirkan dan masa nifas (42 hari setelah melahirkan). Jumlah kematian Ibu berguna untuk menggambarkan tingkat perilaku hidup sehat, status gizi, kesehatan ibu, kondisi kesehatan lingkungan, dan tingkat pelayanan kesehatan. Pada tahun 2023, tidak terdapat kematian ibu hamil di Kota Yogyakarta. Jika dibandingkan dengan jumlah kematian ibu dari tahun-tahun sebelumnya, terdapat penurunan yang cukup signifikan pada tahun 2023. Hal ini dikarenakan adanya upaya penguatan skrining ibu hamil, peningkatan kualitas layanan Antenatal Care (ANC) interprofesi, adanya penguatan Puskesmas PONEK dan RS PONEK untuk tatalaksana kegawatan maternal, adanya pelaporan rutin kader ke Puskesmas dalam upaya pencegahan risiko kejadian kematian ibu, dan adanya komunikasi efektif antar Puskesmas yang telah mendeteksi adanya risiko kehamilan. Hal ini sejalan dengan beberapa indikator lain yang mencapai 100% yaitu cakupan kunjungan ibu hamil K4, serta pelayanan kesehatan pada ibu hamil dan ibu bersalin. Cakupan pelayanan nifas turun 0,01 persen dari tahun sebelumnya karena pelayanan nifas lengkap belum selesai hingga akhir tahun sehingga pencatatan dilakukan pada tahun berikutnya.

Angka Kematian Bayi (AKB) adalah jumlah kematian penduduk yang berusia di bawah satu tahun per 1000 kelahiran hidup pada tahun tertentu di suatu tempat. AKB digunakan untuk mengetahui status kesehatan anak dan dapat mencerminkan kesehatan lingkungan, status kesehatan masyarakat dan tingkat perkembangan sosial ekonomi masyarakat. Pada tahun 2023, AKB turun menjadi 7,42. Dengan kata lain, terdapat 18 bayi meninggal dari 2427 bayi yang lahir hidup. Hal ini berkaitan dengan meningkatnya Angka Kelangsungan Hidup Bayi menjadi 992,58 per 1000 kelahiran hidup. Beberapa upaya yang telah dilakukan untuk mendukung capaian ini adalah deteksi dini pelayanan selama kehamilan dengan penerapan pemeriksaan USG pada K1 dan K5 oleh dokter Puskesmas, skrining pada bayi baru lahir berupa skrining hipotiroid konginetal dan skrining penyakit jantung bawaan kritis. Faktor pendorong lain adalah adanya dukungan dana melalui DAK Non Fisik untuk upaya penguatan pelayanan bayi berupa pelatihan skrining PJB dan SHK bagi petugas Puskesmas dan penyediaan pulse oximeter neonatal untuk Puskesmas. Penurunan AKB ini sejalan dengan capaian layanan kesehatan bagi bayi baru lahir yang mencapai 100% serta cakupan kunjungan bayi yang semakin baik dengan adanya sweeping, kunjungan rumah dan partisipasi kader. Selain itu, adanya dukungan Dana Alokasi Khusus (DAK) non fisik untuk kunjungan rumah.

Prevalensi balita gizi buruk dan kurang mengalami fluktuasi dari tahun 2019 – 2023. Pada tahun 2023, indikator ini turun menjadi 5,46% dengan jumlah balita gizi buruk dan kurang sebanyak 582 anak dari 10.660 anak yang ditimbang dan diukur. Beberapa upaya yang telah dilakukan antara lain adanya peningkatan cakupan partisipasi masyarakat dalam pemantauan pertumbuhan di posyandu (D/S) sehingga adanya permasalahan gizi pada balita dapat terdeteksi lebih dini untuk segera dilakukan intervensi, ketersediaan sarana dan prasarana yang lengkap pada puskesmas dan posyandu yang sudah memiliki antropometri kit terstandar sehingga hasil pengukuran antropometri valid dan akurat, ketersediaan reagen yang memadai untuk pelaksanaan validasi dan asesmen balita bermasalah gizi di puskesmas, adanya tim asuhan gizi di puskesmas, serta pemberian makanan tambahan dari pangan lokal tinggi protein hewani. Cakupan perawatan balita gizi buruk yang mencapai 100% turut mendukung penurunan angka prevalensi balita gizi buruk dan kurang. Semua balita gizi buruk tanpa komplikasi

medis dilakukan tatalaksana gizi buruk di Rumah Pemulihan Gizi (RPG), sedangkan bayi gizi buruk (usia 0 – 5 bulan) dan balita gizi buruk (usia 6 – 59 bulan) dengan komplikasi medis dilakukan tatalaksana gizi buruk di Rumah Sakit.

Stunting (kerdil) pada anak mencerminkan kondisi gagal tumbuh pada anak balita akibat dari kekurangan gizi kronis sehingga anak menjadi terlalu pendek untuk usianya. Banyak faktor dapat menjadi penyebab stunting pada anak, namun sebagian besar disebabkan karena malnutrisi. Pada tahun 2023, prevalensi stunting naik menjadi 11,76%. Sebanyak 1.254 balita dari 10.662 balita yang diukur mempunyai tinggi badan yang tidak sesuai usianya di bawah -2 SD. Beberapa upaya yang dilakukan untuk menurunkan prevalensi balita stunting yaitu pemberian makanan tambahan (PMT) dengan nilai protein tinggi selama 56 hari setiap periode PMT pada balita gizi buruk dan kurang untuk meningkatkan status gizinya. Proses ini dapat dilakukan pengulangan untuk mendapatkan hasil optimal. Pemberian PKMK ditingkatkan dari 1 box per balita menjadi 2 box per balita untuk 2 minggu. Selain itu, dilakukan peningkatan rujukan balita stunted ke rumah sakit serta pendampingan dokter spesialis anak terkait tatalaksana balita bermasalah gizi di Puskesmas.

Angka kematian balita meningkat menjadi 4,53 per 1000 kelahiran hidup, disebabkan oleh meningkatnya kasus kelainan konginetal seperti kelainan jantung bawaan dan kelainan usus. Namun demikian, Pemerintah Kota Yogyakarta melalui Dinas Kesehatan telah berupaya dengan meningkatkan cakupan pelayanan kesehatan pada balita sehingga menjadi 100%.

Cakupan balita pneumonia yang ditangani mengalami peningkatan karena bertambahnya kasus batuk atau kesukaran bernapas pada balita dilihat dari hitung napas atau tarikan dinding dada ke dalam (TTDK). Angka kematian neonatal menurun cukup signifikan pada tahun 2023 yaitu 4,12 per 1000 kelahiran hidup. Upaya yang telah dilakukan adalah deteksi dini pada pelayanan selama kehamilan, skrining bayi baru lahir, penguatan sistem pelayanan bayi, dan adanya sistem komunikasi yang efektif melalui Whatsapp Grup rujukan Gadar neonatal untuk mempercepat rujukan kasus kegawatdaruratan bayi baru lahir. Semua kasus komplikasi neonatus ditangani secara definitif, namun masih terdapat kendala pada pencatatan pelaporan.

Persentase anak usia 1 tahun yang diimunisasi campak meningkat pada tahun 2023 menjadi 96,85%. Hal ini tentu akan meningkatkan pula perlindungan terhadap virus campak pada anak usia 1 tahun. Layanan kesehatan yang dilakukan pada anak usia pendidikan dasar kelas 1 sampai 9 pun telah mencapai 100%. Layanan kesehatan standar wajib dilakukan dalam kurun waktu satu tahun ajaran. Pada tahun 2023 Pemerintah Kota melalui puskesmas telah melakukan skrining kesehatan terhadap 61.560 anak setingkat usia pendidikan dasar yang meliputi sekolah dasar (SD/MI dan SMP/MTS) dan di luar satuan pendidikan (pondok pesantren, panti/LKSA, lapas/LPKA).

**Tabel 2.60 Fasilitas Kesehatan Kota Yogyakarta Tahun 2019 - 2023**

No	Indikator	Satuan	2019	2020	2021	2022	2023
1	Rasio posyandu per satuan balita	unit/anak	37,05	52,42	42,3	43,25	53,97
2	Posyandu aktif	persen	100	31,9	71,6	96	100
3	Rasio puskesmas, klinik, dan pustu per satuan penduduk	unit/jiwa	27,53	31,32	31,36	31,25	36,11
4	Rasio Rumah Sakit per satuan penduduk	unit/jiwa	0,05	0,05	0,05	0,05	0,04



No	Indikator	Satuan	2019	2020	2021	2022	2023
5	Cakupan puskesmas	persen	128,57	128,57	128,57	128,57	128,57
6	Cakupan puskesmas pembantu	persen	17,78	17,78	17,78	17,78	20
7	Skor Akreditasi RS	persentase	-	-	-	-	93,72
8	Indeks Kepuasan Masyarakat terhadap Rumah Sakit Pratama	indeks	76,27	81,92	82,06	82,75	82,85
9	Indeks Kepuasan Masyarakat terhadap UPT Puskesmas	indeks	80,25	80,85	82,51	83,62	83,72
10	Nilai SPA (Sarana, Prasarana dan Alat Kesehatan) pada ASPAK di Laboratorium Kesehatan	persentase	-	-	-	-	55,92
11	Nilai SPA (Sarana, Prasarana dan Alat Kesehatan) pada ASPAK di Puskesmas	persentase	-	-	-	-	74,61
12	Persentase ketersediaan obat, vaksin, bahan medis habis pakai dan alat kesehatan	persentase	96,55	97,78	100	100	100
13	Persentase Penanganan Kasus Kegawatdaruratan Kesehatan pra Fasilitas Pelayanan Kesehatan	persentase	100	100	100	100	100
14	Persentase penggunaan obat rasional di Puskesmas	persentase	95,89	97,83	97,92	99,41	99,95
15	Persentase Rumah Sakit dan Fasilitas Pelayanan Kesehatan Sesuai Standar	persentase	98,23	94	100	100	100
16	Persentase Rumah Sakit dan Puskesmas yang Terakreditasi	persentase	84,21	84,21	89,47	94,44	88,89
17	Persentase Rumah, Tempat Fasilitas Umum (TFU), Tempat Pengolahan Pangan (TPP), Kualitas Air Minum memenuhi syarat kesehatan	persentase	-	-	-	-	89,75
18	Persentase Tempat Pengelolaan Pangan (TPP) dan Depot Air Minum (DAM) yang tersertifikasi laik hygiene sanitasi	persentase	-	-	-	-	100
19	Persentase Usaha Apotek, Toko Obat, Toko Alat Kesehatan, dan Optik, Usaha Mikro Obat Tradisional (UMOT)	persentase	-	-	-	-	100
20	Cakupan Pelayanan Gawat Darurat Level 1 yang Harus Diberikan Sarana Kesehatan (RS)	persen	75	100	100	100	100
21	Persentase Sarana, Prasarana dan Peralatan Kesehatan penunjang medis dan non medis yang terpelihara dan dapat dioperasikan secara optimal	persentase	-	-	-	83,03	80,97

Sumber: Dinas Kesehatan Kota Yogyakarta, 2024

Di Kota Yogyakarta terdapat 622 posyandu yang tersebar di seluruh wilayah dan seluruhnya merupakan posyandu aktif (100%). Rasio Posyandu per satuan balita adalah 53,97. Pada tahun 2023

terdapat penambahan jumlah posyandu aktif dan berkurangnya jumlah balita sehingga mempengaruhi peningkatan rasio posyandu dan balita.

Jumlah puskesmas dan puskesmas pembantu tetap dari tahun 2019 sampai tahun 2023, yaitu 18 puskesmas dan 8 puskesmas pembantu. Sedangkan jumlah klinik mengalami peningkatan di tahun 2023 yaitu sebanyak 20 klinik. Cakupan puskesmas sudah mencapai 128,57% dan cakupan puskesmas pembantu naik menjadi 20%.

Pada tahun 2023, terdapat satu penutupan Rumah Sakit Bhakti Ibu karena tidak mampu memenuhi syarat perpanjangan ijin operasional rumah sakit sampai batas waktu yang ditentukan. Rumah sakit tersebut turun menjadi klinik utama, sehingga rasio rumah sakit per satuan penduduk menjadi 0,04. Indeks kepuasan masyarakat pada Rumah Sakit Pratama dan Puskesmas mengalami kenaikan dari tahun 2022, masing-masing menjadi 82,85 dan 83,72. Hal ini sejalan dengan fasilitas kesehatan yang sudah mengarah sesuai dengan standar terkait dengan pelayanan kegawatdaruratan, ketersediaan obat, sarana prasarana habis pakai serta alat kesehatan yang mencapai 100%.

Akreditasi adalah pengakuan terhadap mutu pelayanan Fasilitas Pelayanan Kesehatan setelah dilakukan penilaian bahwa Fasilitas Pelayanan Kesehatan tersebut telah memenuhi standar. Akreditasi rumah sakit dilakukan oleh Lembaga Independen Penyelenggara Akreditasi (LIPA) yang ditetapkan oleh Menteri, sedangkan akreditasi puskesmas dilakukan oleh Lembaga Penyelenggara Akreditasi (LPA). Keberhasilan capaian realisasi ini merupakan wujud komitmen rumah sakit dan puskesmas untuk menjamin mutu pelayanan kesehatan. Capaian dilihat dari rumah sakit terakreditasi paripurna dan utama serta puskesmas yang sudah dilakukan survei akreditasi. Persentase Sarana, Prasarana dan Peralatan Kesehatan penunjang medis dan non medis yang terpelihara dan dapat dioperasikan secara optimal telah mencapai sasaran yang diharapkan.

Mengacu pada Rencana Pembangunan Daerah Kota Yogyakarta 2023 – 2026, terdapat beberapa indikator baru pada tahun 2023 untuk urusan Kesehatan yaitu skor akreditasi masyarakat, Nilai SPA (Sarana, Prasarana dan Alat Kesehatan) pada ASPAK (Aplikasi Sarana, Prasarana, dan Alat Kesehatan) di Laboratorium Kesehatan dan puskesmas, Persentase Rumah, Tempat Fasilitas Umum (TFU), Tempat Pengolahan Pangan (TPP), Kualitas Air Minum memenuhi syarat kesehatan, Persentase Tempat Pengelolaan Pangan (TPP) dan Depot Air Minum (DAM) yang tersertifikasi laik hygiene sanitasi, dan Persentase Usaha Apotek, Toko Obat, Toko Alat Kesehatan, dan Optikal, Usaha Mikro Obat Tradisional (UMOT).

Semua puskesmas dan laboratorium kesehatan milik pemerintah di Kota Yogyakarta telah sesuai standar kelengkapan sarana, prasarana, dan alat kesehatan (SPA). Sebanyak 4 dari 9 laboratorium kesehatan swasta memiliki kelengkapan SPA dibawah 46%.

**Tabel 2.61 Tenaga Kesehatan Kota Yogyakarta Tahun 2019 - 2023**

No	Indikator	Satuan	2019	2020	2021	2022	2023
1	Dokter Umum	Orang	416	377	396	550	547
2	Dokter Spesialis	Orang	493	586	519	258	227
3	Dokter Gigi	Orang	93	91	80	69	156
4	Perawat	Orang	2.309	2.360	2438	2384	2727
5	Perawat Gigi	Orang	80	73	78	83	106
6	Bidan	Orang	311	367	360	314	403

No	Indikator	Satuan	2019	2020	2021	2022	2023
7	Rasio Dokter per satuan penduduk		2,42	2,82	2,64	2,30	2,25
8	Rasio Tenaga Medis per satuan penduduk	per 1000	6,52	7,49	7,64	6,72	7,84
9	Tenaga kesehatan melaksanakan praktik sesuai standar	persentase	99,89	92	99,22	99,5	102,89
10	Indeks Daya Guna Sumber Daya Manusia Kesehatan	Skala 0 - 5	-	-	-	-	5
11	Persentase instrumen mutu asuhan keperawatan	persentase	-	-	-	-	93,41

Sumber: Dinas Kesehatan Kota Yogyakarta, 2024

Jumlah tenaga medis cenderung fluktuatif dari tahun 2019 hingga tahun 2023, namun secara keseluruhan jumlah tenaga medis bertambah di tahun 2023. Dan penambahan ini sejalan dengan meningkatnya rasio tenaga medis per satuan penduduk menjadi 7,84.

Upaya meningkatkan kapasitas sumber daya manusia kesehatan salah satunya adalah dengan memastikan bahwa tenaga Kesehatan yang berpraktik di wilayah Kota Yogyakarta memiliki Surat Izin Praktik sebagaimana diamanatkan Undang-Undang Nomor 17 Tahun 2023 tentang Kesehatan. Realisasi tenaga kesehatan yang melaksanakan praktik sesuai standar pada tahun 2023 sebesar 102,89%. Dengan demikian ada kenaikan realisasi tenaga kesehatan yang berijin dari tahun sebelumnya. Adanya aplikasi e-Regulasi membantu dalam pengajuan Surat Ijin Praktek (SIP) secara online sehingga pengurusan SIP yang wajib dimiliki tenaga kesehatan bisa lebih mudah.

Indikator Program Indeks Daya Guna Sumber Daya Manusia Kesehatan merupakan rerata dari indeks perencanaan SDMK, indeks kinerja SDMK, indeks kompetensi SDMK, dan indeks pengembangan SDMK. Pada tahun 2023, indeks daya guna sumber daya manusia mencapai skala 5 yang merupakan skala tertinggi. Instrumen mutu asuhan keperawatan merupakan rerata nilai kelengkapan dokumen keperawatan, skor persepsi pasien asuhan keperawatan, dan nilai pelaksanaan asuhan keperawatan. Pada tahun 2023, indikator ini telah mencapai 93,41% yang berarti telah melebihi capaian yang diharapkan.

**Tabel 2.62 Pelayanan Kesehatan Masyarakat Kota Yogyakarta Tahun 2019 - 2023**

No	Indikator	Satuan	2019	2020	2021	2022	2023
1	Cakupan kelurahan Universal Child Immunization (UCI)	persen	100	100	100	100	100
2	Non Polio AFP Rate	per 100.000 penduduk	6,83	0	2,36	4,8	7,42
3	Cakupan penemuan dan penanganan penderita penyakit TBC BTA	persen	78,44	44,69	47,26	62,74	61,93
4	Tingkat prevalensi Tuberkulosis	Per 100.000 penduduk	145,87	114,83	126,75	191,24	195,11
5	Tingkat Kematian Karena Tuberkulosis	Per 100.000 penduduk	13,52	12,58	13,55	17,65	17,45

No	Indikator	Satuan	2019	2020	2021	2022	2023
6	Proporsi jumlah kasus tuberkulosis yang terdeteksi dalam program DOTS	Persen	244,86	243,75	247,25	288,86	255,48
7	Proporsi kasus tuberkulosis yang diobati dan sembuh dalam program DOTS	Persen	73,97	71,13	86,06	80,39	50,75
8	Persentase orang terduga tuberkulosis yang mendapatkan pelayanan kesehatan	persentase	100	100	100	100	100
9	Cakupan penemuan dan penanganan penderita penyakit DBD	Persen	100	100	100	100	100
10	Penderita diare yang ditangani	Persen	84,83	46,54	34,18	53,08	72,29
11	Prevalensi HIV/AIDS	Persen	0,03	0,017	0,018	0,027	0,023
12	Proporsi jumlah penduduk usia 15-24 tahun yang memiliki pengetahuan komprehensif tentang HIV/AIDS	Persen	6,05	0	1,23	0	N/A
13	Persentase orang dengan risiko terinfeksi virus yang melemahkan daya tahan tubuh manusia ( <i>Human Immunodeficiency Virus</i> ) yang mendapatkan pelayanan kesehatan	persentase	100	100	100	100	100
14	Jumlah Penderita Penyakit Tidak Menular di Kota Yogyakarta	orang	44.249	43.732	50.245	48.099	52.104
15	Cakupan kelurahan mengalami KLB yang dilakukan penyelidikan epidemiologi <24 jam	persen	100	100	100	100	100
16	Persentase Penduduk Berakses Air Minum	persen	100,48	111,01	109,52	100	100
17	Persentase Jemaah Haji mendapatkan layanan pemeriksaan Kesehatan	persentase	186,3	100	100	100	100
18	Persentase penduduk yang mempunyai JKN	persentase	100,56	100,65	101	105,23	100,56
19	Persentase orang dengan gangguan jiwa berat yang mendapatkan pelayanan kesehatan	persentase	100	86,55	100	100	100
20	Persentase orang dengan diabetes melitus usia 15 tahun ke atas yang mendapatkan pelayanan kesehatan	persentase	100	90	100	100	100
21	Persentase orang dengan hipertensi usia 15 tahun ke atas yang mendapatkan pelayanan kesehatan	persentase	100	100	100	100	100
22	Persentase usia produktif yang mendapatkan pelayanan kesehatan	persentase	100	100	100	87,13	100
23	Persentase usia lanjut yang mendapatkan pelayanan kesehatan	persentase	100	100	100	100	100
24	Persentase Produk Industri Rumah Tangga (PIRT) yang telah	persentase	-	-	-	-	98,46

No	Indikator	Satuan	2019	2020	2021	2022	2023
	dilakukan verifikasi pemenuhan komitmen						
25	Cakupan komplikasi kebidanan yang ditangani	persen	100	100	100	100	99,89
26	Cakupan pertolongan persalinan oleh tenaga kesehatan yang memiliki kompetensi kebidanan	persen	100	100	100	100	100
27	Indeks keluarga sehat di wilayah kerja Puskesmas	indeks	-	-	-	-	0,44
28	Persentase kemantren yang melaksanakan Germas	persentase	-	-	-	-	100
29	Cakupan kelurahan siaga aktif	persen	100	100	100	100	100

Sumber: Dinas Kesehatan Kota Yogyakarta, 2024

Cakupan kelurahan yang mencapai UCI pada tahun 2023 adalah 100%. Tercapainya UCI didukung oleh beberapa faktor diantaranya penjadwalan kembali imunisasi bagi sasaran yang belum bisa diimunisasi karena kondisi tertentu, koordinasi lintas sektor dalam rangka penguatan imunisasi, dan penguatan peran serta kader dalam mendukung program imunisasi.

Berdasarkan Kepmenkes Nomor 636/Menkes/SK/VII/1997 tentang pelaksanaan surveilans AFP menuju Indonesia bebas polio, pengukuran indikator non polio AFP rate bertujuan untuk meningkatkan sensitifitas penemuan kasus polio karena penilaiannya dilakukan pada semua kasus kelumpuhan atau AFP. Kasus AFP (acute flaccid paralysis) adalah semua anak berusia kurang dari 15 tahun dengan kelumpuhan yang sifatnya flaccid (layuh), terjadi secara akut (mendadak), bukan disebabkan oleh rudapaksa/trauma/kecelakaan. AFP dapat terjadi pada beberapa penyakit salah satunya karena virus polio. AFP non polio adalah kasus AFP yang pada pemeriksaan spesimen tidak ditemukan virus polio liar atau kasus AFP yang ditetapkan oleh tim ahli sebagai kasus AFP non polio. Pada tahun 2023, di Kota Yogyakarta masih ditemukan kasus AFP non polio, yaitu sebesar 7,42 untuk setiap 100.000 penduduk.

Jumlah penderita baru TBC BTA yang ditemukan dan diobati pada tahun 2023 sebanyak 584 orang. Standar pemeriksaan untuk penegakan diagnosa TBC tidak lagi menggunakan pemeriksaan mikroskopis (BTA) tetapi sudah menggunakan alat Tes Cepat Molekular (TCM) sehingga lebih sensitif dan akurat. Banyaknya kasus penderita TBC pada tahun 2023 sebanyak 805 orang, sehingga jika dihitung tingkat prevalensinya menjadi 195,11 per 100.000 penduduk. Kegiatan active finding case TBC dilaksanakan di seluruh wilayah puskesmas dan penanganan kasus melibatkan layanan swasta seperti klinik dan DPM. Tingkat kematian karena tuberkulosis turun pada tahun 2023 menjadi 17,45 per 100.000 penduduk. Terjadi penurunan sebanyak 0,2% dari tahun 2022 karena adanya pemantauan pengobatan yang lebih intens, dukungan dari mitra program TBC, dan peningkatan jejaring layanan TBC sehingga memudahkan pasien untuk mengakses pengobatan.

Proporsi jumlah kasus tuberkulosis yang terdektesi dalam program DOTS merupakan perbandingan antara jumlah pasien tuberkulosis BTA yang mendapat pengobatan melalui DOTS dengan jumlah pasien baru TB paru BTA dikali 100%. Pada tahun 2023 indikator ini menurun daripada tahun 2022 karena adanya peningkatan jumlah kasus klinis yang ditemukan melalui active case finding dengan mobile Xray. Proporsi kasus tuberkulosis yang diobati dan sembuh dalam program DOTS juga

turun pada tahun 2023 karena lebih banyak pasien yang menyelesaikan pengobatan tuberkulosis namun di akhir pengobatan tidak melakukan pemeriksaan laboratorium (BTA) sehingga tidak disimpulkan sebagai pasien sembuh tetapi pasien dengan pengobatan lengkap. Sedangkan orang terduga tuberkulosis sudah seluruhnya mendapatkan pelayanan kesehatan pada beberapa tahun terakhir sehingga realisasinya tercapai 100%.

Cakupan penemuan dan penanganan penderita penyakit DBD telah mencapai 100% dari tahun 2019 – 2023. Kasus DBD tahun 2023 turun menjadi 88 kasus. Hal ini dikarenakan adanya pelaksanaan PSN dengan Gerakan Satu Rumah Satu Jumantik (G1R1J) berjalan dengan maksimal dan adanya inovasi implementasi nyamuk aedes berwolbachia.

Jumlah penderita diare pada tahun 2023 meningkat menjadi 8.073 orang. Namun demikian persentase penderita diare yang ditangani juga meningkat menjadi 72,29%. Hal ini dikarenakan masa pandemi Covid-19 sudah berakhir sehingga masyarakat sudah tidak ada kekhawatiran untuk berobat ke fasilitas kesehatan.

Penemuan jumlah pasien HIV AIDS dilakukan dengan pelaksanaan tes HIV di Fasyankes maupun tes HIV secara aktif yang bekerjasama dengan LSM penggiat HIV (VCT Mobile). Melalui metode ini, jumlah pasien HIV dan AIDS turun menjadi 93 jiwa sehingga prevalensi HIV/AIDS pada tahun 2023 menjadi 0,023%. Seluruh penderita HIV telah mendapatkan pelayanan kesehatan sehingga realisasinya tercapai 100%. Sedangkan indikator proporsi jumlah penduduk usia 15-24 tahun yang memiliki pengetahuan komprehensif tentang HIV/AIDS tidak lagi digunakan menjadi indikator program HIV. Indikator program HIV yang saat ini digunakan yaitu SPM 12 (pelayanan kesehatan orang dengan risiko terinfeksi HIV) dan Tree Zero yaitu zero new HIV infection, zero AIDS related death, dan zero discrimination.

Jumlah penderita penyakit tidak menular di Kota Yogyakarta mengalami peningkatan karena adanya skrining di wilayah sehingga banyak ditemukan kasus baru yang ditatalaksana di Puskesmas. Jenis penyakit tidak menular yang dideteksi adalah penyakit jantung, kanker, gangguan jiwa berat, gagal ginjal, anemia, asma, diabetes, dan hipertensi. Hipertensi menempati urutan pertama dengan jumlah penderita sebanyak 30.273 orang.

Menurut Peraturan Menteri Kesehatan No. 1501 Tahun 2010, Kejadian Luar Biasa (KLB) adalah timbulnya atau meningkatnya kejadian kesakitan dan atau kematian yang bermakna secara epidemiologis pada suatu daerah dalam kurun waktu tertentu dan merupakan keadaan yang dapat menjurus pada terjadinya wabah. Jumlah KLB di kelurahan turun menjadi 12 kasus dan cakupan dilakukannya penyelidikan epidemiologi tetap bisa dipertahankan 100%. Jaringan air minum PDAM sudah ada dan dapat diakses di seluruh kemantren dan kelurahan di Kota Yogyakarta sehingga persentase penduduk berakses air minum mencapai 100%.

Seluruh jemaah haji yang datang ke puskesmas untuk melakukan pemeriksaan kesehatan telah dilakukan pemeriksaan sehingga cakupannya tercapai 100%. Faktor pendorong dalam upaya pencapaian indikator ini adalah kepatuhan jemaah haji untuk memeriksakan kesehatannya sebagai salah satu syarat pelunasan, kesiapan puskesmas dalam memberikan pelayanan kesehatan bagi jemaah haji, serta terdapat dukungan sektor lain seperti Kementerian Agama Kota Yogyakarta dan KBIHU.

Jaminan Kesehatan Nasional (JKN) merupakan bentuk komitmen pemerintah terhadap pelaksanaan jaminan kesehatan masyarakat Indonesia seluruhnya. Realisasi persentase penduduk yang mempunyai JKN untuk tahun 2023 sebesar 100,56%. Beberapa upaya yang telah dilakukan dalam pencapaian indikator ini adalah dengan mendorong masyarakat untuk menjadi peserta JKN Mandiri atau menjadi Peserta Penerima Bantuan Iuran APBD melalui program PBI Pemda bagi penduduk yang ber-KTP Kota Yogyakarta.

Pemerintah daerah Kabupaten/Kota wajib memberikan pelayanan kesehatan sesuai standar kepada seluruh orang dengan gangguan jiwa (ODGJ) berat sebagai upaya pencegahan sekunder di wilayah kerjanya. Capaian kinerja Pemerintah Kota Yogyakarta dalam memberikan pelayanan kesehatan sesuai standar bagi ODGJ berat telah mencapai 100%. Capaian kinerja ini tidak lepas dari upaya yang dilakukan Dinas Kesehatan Kota Yogyakarta, antara lain melaksanakan kegiatan skrining jiwa masyarakat oleh puskesmas, mengembangkan Tim Pelaksana Kesehatan Jiwa Masyarakat di tingkat Kecamatan dan Kelurahan Siaga Sehat Jiwa, melaksanakan sistem rujukan dari wilayah ke puskesmas dan dari puskesmas ke FKTI sesuai prosedur, melakukan koordinasi lintas sektor (TPKJM, penilaian kinerja kemitraan, KSSJ), melaksanakan upaya sekolah sehat jiwa, melakukan peningkatan kapasitas SDM melalui kegiatan workshop, update knowledge, orientasi petugas dan pelatihan untuk mendukung kegiatan Pelayanan Kesehatan Jiwa, melakukan kunjungan rumah bersama lintas sektor dengan TPKJM masing-masing kemitraan, melakukan inovasi untuk mendukung program, melakukan validasi data program, melakukan monitoring dan evaluasi kegiatan, dan melakukan monev terhadap pelaksanaan Perwal Nomor 68 Tahun 2018 tentang RAD Upaya Kesehatan Jiwa dan Napza Kota Yogyakarta tahun 2018 – 2022.

Pelayanan kesehatan penderita diabetes melitus sesuai standar meliputi pengukuran gula darah, edukasi, dan terapi farmakologi. Capaian kinerja Pemerintah Kota Yogyakarta dalam memberikan pelayanan kesehatan sesuai standar bagi penderita diabetes melitus usia 15 tahun ke atas adalah 100% (14.595 orang). Sedangkan pelayanan kesehatan penderita hipertensi usia 15 tahun ke atas sesuai standar meliputi pengukuran tekanan darah dan edukasi. Pada tahun 2023, layanan kesehatan ini diberikan kepada 30.273 orang (100%). Upaya yang dilakukan antara lain melaksanakan kegiatan skrining usia produktif di wilayah yang dilaksanakan oleh puskesmas, mengembangkan posbindu di wilayah maupun institusi, dan melakukan kunjungan rumah untuk memantau pasien diabetes melitus dan hipertensi.

Pelayanan edukasi pada usia produktif (15 – 59 tahun) adalah edukasi yang dilaksanakan di fasilitas pelayanan kesehatan dan/atau UKBM. Pelayanan skrining faktor risiko pada usia produktif dilakukan minimal satu kali dalam setahun untuk penyakit menular dan tidak menular meliputi pengukuran tinggi badan, berat badan, lingkar perut, pengukuran tekanan darah, pemeriksaan gula darah, dan anamnesa perilaku berisiko. Pemeriksaan kesehatan ini telah dilakukan pada 85.542 orang di tahun 2023 sehingga capaian realisasinya sebesar 100%. Pelayanan kesehatan tidak hanya dilakukan pada usia produktif saja, tetapi juga pada usia lanjut sebanyak 35.243 orang (100%).

Realisasi PIRT yang telah dilakukan verifikasi pemenuhan komitmen pada tahun 2023 sebesar 98,46% dengan prosentase capaian sebesar 123%. Kendala yang kerap ditemui yakni IRT yang sukut dihubungi untuk mengonfirmasi pengajuan SPP-IRT-nya dan penjadwalan kunjungan lapangan.

Dengan mengadopsi pendekatan yang inklusif dan memanfaatkan berbagai saluran komunikasi, diharapkan dapat mempermudah hubungan antara Dinas Kesehatan dan industri rumah tangga pangan serta meningkatkan pemahaman dan pemenuhan komitmen kesehatan dan keamanan pangan.

Terdapat 927 orang ibu dengan komplikasi kebidanan yang seluruhnya mendapatkan tatalaksana secara definitif pada tahun 2023. Sedangkan pencatatan pelaporan lengkap baru bisa dilakukan pada 926 orang ibu sehingga realisasi sebesar 99,89%. Ibu bersalin yang ditolong oleh tenaga kesehatan mencapai 2.435 orang dan cakupannya telah mencapai 100%.

Indeks Keluarga Sehat (IKS) terdiri dari 12 indikator yang mencakup aspek kesehatan fisik, mental, sosial, dan lingkungan. Indikator ini dirancang untuk memastikan bahwa keluarga memiliki lingkup dan akses hidup sehat yang memadai. Dari 12 indikator yang masih menjadi perhatian Pemerintah Kota Yogyakarta yaitu Keluarga mengikuti program Keluarga Berencana (KB); Ibu melakukan persalinan di fasilitas kesehatan; Bayi mendapat imunisasi dasar lengkap; Bayi mendapat Air Susu Ibu (ASI) eksklusif; Balita mendapatkan pemantauan pertumbuhan; Penderita tuberkulosis paru mendapatkan pengobatan sesuai standar; Penderita hipertensi melakukan pengobatan secara teratur; Penderita gangguan jiwa mendapatkan pengobatan dan tidak ditelantarkan; Anggota keluarga tidak ada yang merokok; Keluarga sudah menjadi anggota Jaminan Kesehatan Nasional (JKN); Keluarga mempunyai akses sarana air bersih; dan; Keluarga mempunyai akses atau menggunakan jamban sehat. Semua indikator yang menjadi perhatian Pemerintah Kota Yogyakarta terdistribusi dalam program yang diampu oleh Dinas Kesehatan dan UPT-nya, didukung dengan kegiatan yang beririsan dengan OPD teknis lainnya. Kendala teknis yang dihadapi adalah *update* data pada indikator yang berkaitan dengan TB dan Hipertensi, hal ini menjadi kurang optimal karena aplikasi baru bisa meng*update* setelah 3 bulan data di entri. Hal ini terjadi dikarenakan pemerintah pusat berfokus pada satu data yang sedang dikembangkan. Capaian IKS didapatkan dari Aplikasi Keluarga Sehat yang dikelola oleh Pusat Data dan Informasi Kementerian Kesehatan RI. Pada tahun 2023 realisasi IKS di wilayah kerja puskesmas di Kota Yogyakarta mencapai 0,44 (108%).

Realisasi kemantren yang telah melaksanakan Germas sebesar 100%. Pelaksanaan Germas dilakukan oleh seluruh lapisan masyarakat lintas sektor. Dalam pelaksanaan Germas di Kemantren diantaranya melakukan kegiatan Aksi Bergizi, Gerakan Cegah Stunting, Kebugaran Jasmani, Gerakan Pengendalian Penyakit Prioritas, Jambore Kader, Bumil Sehat, Vaksinasi Bersama mitra, dan juga melaksanakan deklarasi wilayah bebas Asap Rokok.

Dari 45 kelurahan yang ada di Kota Yogyakarta, sudah seluruhnya terbentuk Kelurahan Siaga. Kebijakan pemerintah Kota Yogyakarta yang tertuang dalam Peraturan Walikota No 3 tahun 2016 tentang Kelurahan Siaga, Keputusan Walikota No 373 tahun 2017 tentang sistem penguatan kesi dalam rangka germas, adanya komitmen dari pemerintah, puskesmas, pimpinan wilayah, pengurus kelurahan siaga dalam kegiatan pemberdayaan masyarakat bidang kesehatan, dan peran dunia usaha (CSR) masih menjadi faktor pendukung keberhasilan cakupan kelurahan siaga aktif.

Adapun capaian Standar Pelayanan Minimum (SPM) Urusan Kesehatan pada tahun 2023 dapat dilihat pada tabel di bawah ini.



Tabel 2.63 Capaian Standar Pelayanan Minimal (SPM) Urusan Kesehatan Tahun 2023

No	Jenis Pelayanan Dasar	Indikator Kinerja Pencapaian	Sasaran	Target	Realisasi	Persentase Realisasi
1	Pelayanan Kesehatan Ibu Hamil	Jumlah ibu hamil yang mendapatkan pelayanan kesehatan	2.432	100%	2.432	100,00%
2	Pelayanan Kesehatan Ibu Bersalin	Jumlah ibu bersalin yang mendapatkan pelayanan kesehatan	2.435	100%	2.435	100,00%
3	Pelayanan kesehatan bayi Baru Lahir	Jumlah bayi baru lahir yang mendapatkan pelayanan kesehatan	2.417	100%	2.417	100,00%
4	Pelayanan kesehatan Balita	Jumlah balita yang mendapatkan pelayanan kesehatan	11.524	100%	11.524	100,00%
5	Pelayanan kesehatan pada usia pendidikan dasar	Jumlah anak pada usia pendidikan dasar yang mendapatkan pelayanan kesehatan	61.560	100%	61.560	100,00%
6	Pelayanan kesehatan pada usia produktif	Jumlah Warga Negara usia produktif yang mendapatkan pelayanan kesehatan	85.542	100%	85.542	100,00%
7	Pelayanan kesehatan pada usia lanjut	Jumlah Warga Negara usia lanjut yang mendapatkan pelayanan kesehatan	35.237	100%	35.237	100,00%
8	Pelayanan Kesehatan penderita Hipertensi	Jumlah Warga Negara penderita hipertensi usia 15 tahun ke atas yang mendapatkan pelayanan kesehatan	30.273	100%	30.273	100,00%
9	Pelayanan Kesehatan Penderita Deabetes Melitus	Jumlah Warga Negara penderita diabetes melitus usia 15 tahun ke atas yang mendapatkan pelayanan kesehatan	14.595	100%	14.595	100,00%
10	Pelayanan kesehatan Orang dengan Gangguan Jiwa Berat	Jumlah Warga Negara dengan gangguan jiwa berat yang mendapatkan pelayanan kesehatan	1.239	100%	1.239	100,00%
11	Pelayanan kesehatan orang terduga TB	Jumlah Warga Negara terduga tuberkulosis yang mendapatkan pelayanan kesehatan	12.070	100%	12.070	100,00%
12	Pelayanan kesehatan orang dengan risiko terinfeksi HIV AIDs	Jumlah Warga Negara dengan risiko terinfeksi virus yang melemahkan daya tahan tubuh manusia (Human Immunodeficiency Virus) yang mendapatkan pelayanan kesehatan	14.517	100%	14.517	100,00%

Sumber: Bagian Tapem Setda Kota Yogyakarta, 2024

Standar Pelayanan Minimal urusan Kesehatan terdiri dari 12 indikator dan seluruh indikator telah tercapai 100% dari target yang ditentukan. Tingginya angka capaian ini tak lepas dari berbagai

upaya dan strategi yang disusun untuk mencapai target setinggi-tingginya dan mengatasi kendala yang dihadapi.

Adapun capaian *Sustainable Development Goals* (SDGs) bidang kesehatan disajikan dalam tabel berikut ini.

**Tabel 2.64 Sustainable Development Goals (SDGs) Bidang Kesehatan Tahun 2023**

No.	Indikator SDG's Kota Yogyakarta	Satuan	Tahun Dasar	2023		
				Target	Realisasi	Capaian
1	Prevalensi stunting	%	12%	12%	11,76%	102%
2	Prevalensi Balita Gizi Buruk dan Kurang	%	7,97	7,97	5,46	131.49
3	Jumlah kematian ibu	Orang	8	8	0	200
4	Persentase ibu bersalin yang mendapatkan pelayanan persalinan	%	-	100%	100%	100%
5	Persentase Warga Negara penderita hipertensi usia 15 tahun ke atas yang mendapatkan pelayanan kesehatan	%	-	87,50%	100%	114.29%
6	Persentase Rumah Sakit dan Fasilitas Pelayanan Kesehatan Sesuai Standar	%	-	90%	100%	111.11%
7	Persentase penduduk yang mempunyai JKN	%	-	100%	100,56%	101%

Sumber: Dinas Kesehatan Kota Yogyakarta, 2024

Indikator SDGs pada urusan Kesehatan terdiri atas 7 indikator dan seluruhnya telah mencapai 100% bahkan melebihi target. Hal ini tidak terlepas dari upaya-upaya Pemerintah Kota Yogyakarta melalui Dinas Kesehatan untuk selalu meningkatkan kualitas layanan kesehatan bagi masyarakat.

### C. Pekerjaan Umum dan Penataan Ruang

Urusan pekerjaan umum dan penataan ruang diusung melalui misi ke-4 dan ke-8 yaitu mewujudkan Kota Yogyakarta yang nyaman dan ramah lingkungan serta mewujudkan pembangunan sarana dan prasarana yang berkualitas. Pencapaian kedua misi tersebut diukur dengan indikator persentase kesesuaian pemanfaatan ruang, indeks kualitas lingkungan hidup, dan indeks pengembangan infrastruktur wilayah.

#### 1. Sub Urusan Pekerjaan Umum

Indeks prasarana umum wilayah merupakan indikator Dinas Pekerjaan Umum, Perumahan, dan Kawasan Permukiman. Indeks prasarana umum wilayah dihitung dari pembobotan capaian kinerja pada program penyelenggaraan jalan, capaian kinerja pada program pengelolaan sumber daya air dan program pengelolaan dan pengembangan sistem drainase, capaian kinerja program penataan bangunan gedung, capaian kinerja pada program pengembangan jasa konstruksi, dan capaian kinerja pada kualitas penerangan jalan umum ramah lingkungan.

**Tabel 2.65 Tabel Indeks Infrastruktur Pekerjaan Umum Kota Yogyakarta Tahun 2019-2023**

No	Indikator	Satuan	2019	2020	2021	2022	2023
1	Indeks prasarana umum wilayah	angka indeks	N/A	N/A	N/A	N/A	91,04

Sumber: Dinas Pekerjaan Umum, Perumahan, dan Kawasan Permukiman Kota Yogyakarta, 2023

Indeks prasarana umum wilayah merupakan indikator kinerja perubahan mengacu pada Rencana Pembangunan Daerah Kota Yogyakarta 2023 – 2026. Pada tahun 2023, indeks prasarana umum wilayah terealisasi 91,04% atau tercapai sebesar 102,16% dari yang ditargetkan sebesar 89,11%. Indeks prasarana umum wilayah merupakan penghitungan komposit dari capaian kinerja pada program penyelenggaraan jalan, capaian kinerja pada program pengelolaan SDA dan program pengelolaan dan pengembangan sistem drainase, capaian kinerja program penataan bangunan gedung, capaian kinerja pada program pengembangan jasa konstruksi, dan capaian kinerja pada kualitas penerangan jalan umum ramah lingkungan. Keberhasilan capaian kinerja sasaran yang dicerminkan dari capaian indikator kinerja ditentukan oleh berbagai faktor antara lain sumber daya manusia, anggaran, dan sarana prasarana.

Mengacu pada Undang-Undang Nomor 38 Tahun 2004 tentang Jalan, Pemerintah Kota Yogyakarta mempunyai kewenangan dalam hal penyelenggaraan jalan kota yang meliputi pengaturan, pembinaan, pembangunan, dan pengawasan. Hal ini sejalan dengan strategi untuk mencapai misi ke-8 yaitu meningkatkan kualitas sarana dan prasarana jalan serta meningkatkan kualitas perlengkapan jalan.

**Tabel 2.66 Tabel Indikator Infrastruktur Jalan dan Jembatan di Kota Yogyakarta Tahun 2019-2023**

No	Indikator	Satuan	2019	2020	2021	2022	2023
1	Rasio panjang jalan dengan jumlah penduduk	km/1000	0,56	0,62	0,52	0,52	0,62
2	Persentase jalan dalam kondisi mantap	persen	86,12	86,12	98,77	100	97,95
3	Persentase Jalan yang Memiliki Trotoar dan Drainase/Saluran Pembuangan Air (Minimal 1,5 m)	persen	68,17	68,17	68,17	68,17	68,17
4	Persentase kualitas sarana dan prasarana jalan, jembatan dan bangunan pelengkap jalan	persen	86,20	88,13	96,67	96,88	95,73

Sumber: Dinas Pekerjaan Umum, Perumahan, dan Kawasan Permukiman Kota Yogyakarta, 2024

Pada tabel di atas, rasio panjang jalan dengan jumlah penduduk meningkat 0,1 km/1000 jiwa. Peningkatan rasio ini terjadi karena adanya penurunan jumlah penduduk, sedangkan panjang jalan tetap atau tidak ada penambahan. Panjang jalan yang menjadi kewenangan Kota Yogyakarta sepanjang 233,21 km sesuai dengan Keputusan Walikota Nomor 71 Tahun 2018 tentang Penetapan Ruas-Ruas Jalan Kota Yogyakarta.

Persentase jalan dalam kondisi mantap cenderung menurun pada tahun 2023 menjadi 97,95%. Panjang jalan dalam kondisi mantap sepanjang 228,44 km dari total panjang jalan kota 233,21 km. Kondisi jalan cenderung dinamis setiap tahunnya karena padatnya arus lalu lintas di Kota Yogyakarta.

Namun demikian, capaian panjang jalan dalam kondisi mantap telah berada pada posisi 105,83% dari 215,86 km yang ditargetkan.

Persentase jalan yang memiliki trotoar dan drainase/saluran pembuangan air dari tahun 2019 – 2023 tetap yaitu sebesar 68,17%. Selama 5 tahun terakhir tidak ada penambahan panjang dan lebar jalan karena adanya keterbatasan lahan yang digunakan untuk jalan dan kelengkapannya.

Pada tahun 2023, indikator persentase kualitas sarana dan prasarana jalan, jembatan dan bangunan pelengkap jalan terealisasi sebesar 95,73% dengan tingkat ketercapaian sebesar 104,05%. Pemeliharaan jalan secara berkala telah dilakukan pada Jalan Balirejo, Jalan Gedongkuning, Jalan Bener, Jalan Parangtritis, Jalan Pasar Kembang, Jalan Jlagran Lor, Jalan Karanglo, dan Jalan Mentaok. Sedangkan pemeliharaan jalan dan jembatan rutin dilakukan dengan penyusunan leger jalan, pemeliharaan jalan dan jembatan insidental sepanjang kawasan Kota Yogyakarta.

**Tabel 2.67 Tabel Indikator Infrastruktur Pengairan di Kota Yogyakarta Tahun 2019 - 2023**

No	Indikator	Satuan	2019	2020	2021	2022	2023
1	Persentase Drainase dalam Kondisi Baik/Pembuangan Aliran Air Tidak Tersumbat	persen	87,58	87,58	87,6	87,62	88,36
2	Daerah dengan Potensi Genangan Tinggi	Ha	17,96	12,75	7,91	6,15	5,05
3	Persentase kualitas talud dan saluran irigasi kondisi baik	persen	84,54	91,34	92,10	92,28	92,6

Sumber: Dinas Pekerjaan Umum, Perumahan, dan Kawasan Permukiman Kota Yogyakarta, 2024

Persentase drainase dalam kondisi baik meningkat menjadi 88,36% pada tahun 2023. Pemerintah Kota Yogyakarta melalui Dinas Pekerjaan Umum, Perumahan, dan Kawasan Permukiman berusaha meningkatkan kualitas infrastruktur kota dengan menambah pelaksanaan pekerjaan drainase sesuai dengan yang telah dianggarkan pada tahun 2023. Dengan adanya pelumpuran dan pemeliharaan saluran drainase, maka titik-titik rawan genangan menjadi berkurang. Terhitung daerah dengan potensi genangan tinggi jumlahnya turun menjadi 5,05 Ha.

Indikator persentase kualitas talud dan saluran irigasi kondisi baik merupakan penjumlahan dari panjang talud kondisi baik dan saluran kondisi baik dibagi total panjang talud dan saluran air dikali 100%. Dari tahun 2019 hingga tahun 2023, kualitas talud dan saluran air kondisi baik ini terus meningkat. Beberapa upaya yang dilakukan antara lain melaksanakan pembangunan bangunan perkuatan tebing dan rehabilitasi tanggul sungai Winongo di Kelurahan Pakuncen, melaksanakan operasi dan pemeliharaan tanggul tebing Sungai Code di Kelurahan Terban dan Sungai Winongo Kelurahan Pringgokusuman, dan melaksanakan operasi dan pemeliharaan jaringan irigasi permukaan (insidental tersebar di Kawasan Kota Yogyakarta).

Pengelolaan air limbah di Kota Yogyakarta menggunakan Sistem Pengolahan Air Limbah Domestik (SPALD) yang terdiri dari Sistem Pengolahan Air Limbah Domestik Setempat (SPALD-S) dan Sistem Pengolahan Air Limbah domestik Terpusat (SPLAD-T). SPALD-S meliputi tangka septik individual, jamban keluarga, jamban bersama, MCK komunal dan tangki septik komunal. Sedangkan SPALD-T meliputi instalasi pengolahan air limbah (IPAL) komunal skala permukiman dan IPAL regional yang berada di Sewon Kabupaten Bantul. Cakupan layanan sanitasi berdasarkan sistem layanan disajikan dalam tabel berikut.

**Tabel 2.68 Cakupan Layanan Sanitasi Berdasarkan Sistem Layanan Tahun 2019–2023**

Sistem Layanan	Satuan	2019	2020	2021	2022	2023
Sistem Pengelolaan Air Limbah Domestik Setempat (SPALD-S)	%	85,36	85	82,16	81,3	80,76
	KK	121.337	117.589	100.643	100.644	100.660
Sistem Pengelolaan Air Limbah Domestik Terpusat (SPALD-T)	%	14,64	15	17,84	18,7	19,24
	KK	20.807	20.753	21.849	23.147	23.982
Buang Air Besar Sembarangan (BABS)	%	0	0	0	0	0
	KK	0	0	0	0	0
<b>Jumlah Cakupan Layanan Sanitasi</b>	<b>%</b>	<b>100</b>	<b>100</b>	<b>100</b>	<b>100</b>	<b>100</b>
	<b>KK</b>	<b>142.144</b>	<b>138.342</b>	<b>122.492</b>	<b>123.791</b>	<b>124.642</b>

Sumber: Dinas Pekerjaan Umum, Perumahan, dan Kawasan Permukiman Kota Yogyakarta, 2024

Dari tahun 2019 – 2023, pembangunan sambungan rumah untuk air limbah setempat (SPALD-S) terus menurun, namun diikuti dengan meningkatnya persentase sistem pengelolaan air limbah domestik terpusat (SPALD-T). Hal ini karena adanya pembangunan Sambungan Rumah yang disalurkan ke IPAL Sewon (Bantul). Secara keseluruhan, cakupan layanan sanitasi sudah mencapai 100%. Beberapa upaya yang dilakukan antara lain melaksanakan Pembangunan SPALD-T skala kota yang meliputi pembangunan Sambungan Rumah dan Saluran Pembawa Patangpuluhan, pembangunan Sambungan Rumah dan Saluran Pembawa Pandeyan, dan pembangunan Sambungan Rumah dan Saluran Pembawa penataan IPAL komunal Kelurahan Warungboto.

Sedangkan layanan sanitasi berdasarkan akses layanan di Kota Yogyakarta dapat dilihat pada tabel berikut.

**Tabel 2.69 Cakupan Layanan Sanitasi Berdasarkan Akses Layanan Tahun 2019 - 2023**

Akses Layanan	Satuan	2019	2020	2021	2022	2023
Akses Aman	%	26,26	28,02	35,05	37,75	39,74
	KK	37.320	38.757	42.928	46.727	49.532
Akses Layak Tidak termasuk aman	%	72,87	70,57	63,91	61,17	59,18
	KK	103.586	97.631	78.279	75.718	73.764
Akses Belum layak	%	0,87	1,41	1,05	1,09	1,08
	KK	1.238	1.954	1.285	1.346	1.346
Tidak Ada Akses	%	0	0	0	0	0
	KK	0	0	0	0	0
<b>Jumlah Cakupan Layanan Sanitasi</b>	<b>%</b>	<b>100</b>	<b>100</b>	<b>100,01</b>	<b>100</b>	<b>100</b>
	<b>KK</b>	<b>142.144</b>	<b>138.342</b>	<b>122.492</b>	<b>123.791</b>	<b>124.642</b>

Sumber: Dinas Pekerjaan Umum, Perumahan, dan Kawasan Permukiman Kota Yogyakarta, 2024

Berdasarkan tabel di atas, dari tahun 2019 – 2023 akses sanitasi aman terus meningkat sehingga akses sanitasi layak menjadi menurun. Namun masih ada akses sanitasi yang belum layak, meskipun pada tahun 2023 persentasenya menurun daripada tahun sebelumnya. Namun secara keseluruhan cakupan layanan sanitasi sudah mencapai 100%.

Akses sanitasi yang masuk kategori aman adalah fasilitas sanitasi yang dimiliki oleh rumah tangga yang terhubung dengan septic tank dan disedot rutin satu kali selama 3 – 5 tahun dan dibuang ke instalasi pengolah tinja atau IPLT. Selain itu, rumah tangga yang sudah melakukan sambungan rumah ke pipa lateral dan air limbahnya dialirkan menuju IPAL Terpusat Sewon yang ada di Kabupaten Bantul juga sudah masuk dalam kategori aman. Hingga November 2023, jumlah SR IPAL Kota

Yogyakarta sebanyak 19.831 SR. Jumlah SR IPAL Kota Yogyakarta meningkat jika dibandingkan dengan tahun sebelumnya.

**Tabel 2.70 SR IPAL Sewon Kota Yogyakarta Tahun 2023**

No.	Kecamatan	Kelurahan	2022		2023	
			Jumlah SR		Jumlah SR	
			Kelurahan	Kecamatan	Kelurahan	Kecamatan
1.	Gondokusuman	Baciro	247	1.292	275	1.353
		Demangan	427		427	
		Klitren	415		448	
		Terban	197		197	
		Kotabaru	6		6	
2.	Danurejan	Bausasran	607	1.053	614	1.068
		Suryatmajan	43		43	
		Tegalpanggung	403		411	
3.	Mergangsan	Brontokusuman	478	1.210	478	1.220
		Wirogunan	248		258	
		Keparakan	484		484	
4.	Jetis	Bumijo	319	1.367	319	1.367
		Cokrodingratan	737		737	
		Gowongan	311		311	
5.	Umbulharjo	Giwangan	393	2.718	393	2.838
		Pandeyan	320		400	
		Sorosutan	672		672	
		Tahunan	162		162	
		Warungboto	686		724	
		Semaki	432		432	
		Muja-Muju	53		55	
6.	Pakualaman	Gunungketur	613	980	613	980
		Purwokinanti	367		367	
7.	Kraton	Kadipaten	1.049	2.360	1.213	2.631
		Panembahan	673		673	
		Patehan	638		745	
8.	Tegalrejo	Karangwaru	119	929	119	929
		Bener	353		353	
		Tegalrejo	457		457	
9.	Mantrijeron	Mantrijeron	995	2.286	1.031	2.322
		Suryodiningratan	514		514	
		Gedongkiwo	777		777	
10.	Ngampilan	Ngampilan	1.116	1.646	1.116	1.646
		Notoprajan	530		530	
11.	Gondomanan	Ngupasan	371	893	371	893
		Prawirodirjan	522		522	
12.	Gedongtengen	Pringgokusuman	499	1.532	499	1.532
		Sosromenduran	1.033		1.033	
13.	Wirobrajan	Wirobrajan	483	979	483	1.052
		Patangpuluhan	238		311	
		Pakuncen	258		258	
			<b>19.245</b>	<b>19.245</b>	<b>19.831</b>	<b>19.831</b>

Sumber: Dinas Pekerjaan Umum, Perumahan, dan Kawasan Permukiman Kota Yogyakarta, 2024

Sumber air bersih dan air minum di Kota Yogyakarta berasal dari sumur bor/pompa, sumur/mata air terlindung, sumur/mata air tidak terlindung, leding/PDAM, dan air kemasan/isi ulang.

Persentase jumlah rumah tangga yang telah memiliki akses air minum melalui SPAM jaringan perpipaan dan SPAM bukan jaringan perpipaan merupakan indikator baru yang mengacu pada Rencana Pembangunan Daerah Kota Yogyakarta 2023 – 2026. Pada tahun 2023, capaian pada indikator ini telah mencapai 100% yang berarti seluruh penduduk di Kota Yogyakarta dapat mengakses air minum baik jaringan perpipaan maupun bukan jaringan perpipaan.

**Tabel 2.71 Cakupan Akses Air Minum Kota Yogyakarta Tahun 2019 - 2023**

No	Indikator	Satuan	2019	2020	2021	2022	2023
1	Persentase jumlah rumah tangga yang telah memiliki akses air minum melalui SPAM jaringan perpipaan dan SPAM bukan jaringan perpipaan	persen	N/A	N/A	N/A	N/A	100

Sumber: Dinas Pekerjaan Umum, Perumahan, dan Kawasan Permukiman Kota Yogyakarta, 2024

**Tabel 2.72 Penduduk Berakses Air Minum Sesuai Dengan Jenis Aksesnya di Kota Yogyakarta**

Tahun	Akses Perpipaan		Akses Non Perpipaan		Jumlah Akses Layak	
	%	KK	%	KK	%	KK
2019	16,50	23.454	83,33	118.448	99,83	141.902
2020	16,70	23.103	83,30	115.239	100,00	138.342
2021	19,83	24.290	80,17	98.202	100,00	122.492
2022	15,60	19.444	84,40	105.198	100,00	124.642
2023	20,05	24.998	79,94	99.644	100,00	124.642

Sumber: Dinas Pekerjaan Umum, Perumahan, dan Kawasan Permukiman Kota Yogyakarta, 2024

Untuk meningkatkan akses masyarakat terhadap kebutuhan air minum, Pemerintah Kota Yogyakarta berusaha untuk selalu meningkatkan perluasan sistem penyediaan air minum dengan mengendalikan kualitas dan kuantitas air serta tekanan air agar masyarakat pelanggan dapat terlayani 24 jam.

**Tabel 2.73 Tabel Infrastruktur Cipta Karya Kota Yogyakarta Tahun 2019 - 2023**

No	Indikator	Satuan	2019	2020	2021	2022	2023
1	Persentase bangunan gedung sesuai standar kebutuhan	persen	87,84	89,80	90,04	91,20	91,52
2	Rekomendasi Perizinan Bangunan Gedung yang dikeluarkan oleh DPUPKP	Dokumen	696	796	563	502	771
3	Jumlah tenaga Konstruksi yang terampil di Kota Yogyakarta	orang	N/A	239	348	433	498
4	Persentase pelaksanaan konsultasi permohonan PBG dan SLF	persen	N/A	N/A	N/A	N/A	100
5	Persentase pemenuhan pelatihan dan pembinaan jasa konstruksi yang tersertifikasi	persen	N/A	N/A	N/A	N/A	72,75

Sumber: : Dinas Pekerjaan Umum, Perumahan, dan Kawasan Permukiman Kota Yogyakarta, 2024

Rekomendasi perizinan bangunan gedung yang dikeluarkan oleh Dinas Pekerjaan Umum Perumahan dan Kawasan Permukiman mengalami fluktuasi dan pada tahun 2023 mengalami peningkatan menjadi 771 dokumen. Jumlah rekomendasi sangat tergantung jumlah pemohon yang

mengajukan perizinan dan respon pemohon dalam menindaklanjuti rekomendasinya. Sebagai upaya untuk mengefisienkan proses pengajuan perizinan, sejak 1 Juni 2022 pelayanan sudah menggunakan Sistem Informasi Manajemen Bangunan Gedung (SIMBG). Sejalan dengan hal tersebut, pelaksanaan konsultasi dalam permohonan Persetujuan Bangunan Gedung (PBG) dan Sertifikat Layak Fungsi (SLF) telah mencapai 100%.

Jumlah tenaga konstruksi yang terampil juga mengalami peningkatan menjadi 498 orang. Hal ini dikarenakan adanya tambahan lulusan dari Sekolah Menengah Kejuruan (SMK) dan juga adanya upaya fasilitasi berupa pelatihan dan uji kompetensi/sertifikasi oleh Pemerintah Daerah, sekolah, maupun perusahaan/pihak swasta. Selanjutnya, persentase pemenuhan pelatihan dan pembinaan jasa konstruksi yang tersertifikasi pada tahun 2023 mencapai 72,75%.

**Tabel 2.74 Pengelolaan Sampah Kota Yogyakarta Tahun 2019-2023**

No	Indikator	Satuan	2019	2020	2021	2022	2023
1	Persentase Jumlah Sampah yang Terkurangi Melalui 3R	persen	27,72	26,07	13,54	12,9	99,83
2	Persentase volume sampah yang terangkut ke TPA	persen	69,88	72,71	85,44	85,86	80,54
3	Capaian pengelolaan persampahan	persen	N/A	N/A	N/A	N/A	99,83
	a. Persentase sampah yang terkurangi	persen	N/A	N/A	N/A	N/A	19,29
	b. Persentase sampah yang tertangani	persen	N/A	N/A	N/A	N/A	80,54
4	Jumlah kelompok bank sampah	kelompok	481	481	565	575	666
5	Persentase Bank sampah yang aktif	persen	N/A	N/A	N/A	N/A	72,67
6	Persentase Cakupan Area Pelayanan	persen	100	100	100	100	100

Sumber: Dinas Lingkungan Hidup Kota Yogyakarta, 2024

Persentase jumlah sampah yang terkurangi melalui 3R meningkat signifikan pada tahun 2023 menjadi 99,83%. Kondisi darurat sampah dan seringnya penutupan TPA Piyungan menyebabkan masyarakat termotivasi untuk mengolah sampah secara 3R. Di samping itu, adanya Program Gerakan Zero Sampah Anorganik sesuai dengan Surat Edaran Walikota Yogyakarta Nomor 660/6123/SE/2022 dan telah dilaksanakan sosialisasi dan edukasi kepada masyarakat di 45 kelurahan.

Persentase volume sampah yang terangkut ke TPA mengalami penurunan dari 85,86% di tahun 2022 menjadi 80,54% di tahun 2023 atau dari 303,13 ton timbulan sampah di tahun 2022 menjadi 244,15 ton yang terangkut ke TPA di tahun 2023. Penurunan jumlah sampah yang dibuang ke TPA ini disebabkan oleh adanya sampah yang tertahan di Depo dan TPS akibat pembatasan volume sampah (kuota TPA Piyungan) kepada kabupaten/kota yang akan membuang sampah.

Capaian pengelolaan persampahan merupakan penjumlahan dari persentase sampah yang terkurangi dengan persentase sampah yang tertangani, dan pada tahun 2023 terealisasi sebesar 99,83%. Pengurangan sampah meliputi pembatasan timbulan sampah (reduce), pendauran ulang (recycle), dan pemanfaatan Kembali (reuse). Pengurangan sampah dilakukan sejak dari sumber atau hulu yaitu dari sampah rumah tangga yang didukung adanya Gerakan Zero Sampah Anorganik



(GZSA). GZSA yakni metode pemilahan dan pengolahan sampah secara mandiri antara sampah organik dan sampah anorganik. GZSA minimalisasi produksi sampah anorganik dengan penyaluran ke bank sampah terdekat maupun pelapak, sedangkan produksi sampah organik rumah tangga diolah dengan adanya Gerakan “Mbah Dirjo” atau Gerakan Mengolah Limbah dan Sampah dengan Biopori Ala Jogja.

Penanganan sampah rumah tangga dan sampah sejenis sampah rumah tangga dilakukan melalui pemilahan, pengumpulan, pengangkutan, pengolahan, dan pemrosesan akhir hingga yang sudah benar-benar tidak bisa dimanfaatkan akan dibuang ke TPA.

Pada tahun 2023, jumlah kelompok bank sampah naik menjadi 666 kelompok dengan persentase bank sampah yang aktif sebesar 72,67% yang berarti sasaran telah tercapai (127,68%). Faktor pendorong ketercapaian indikator ini adalah adanya kebijakan pemerintah mengenai GZSA sehingga mendorong masyarakat untuk mengaktifkan kegiatan pengelolaan sampah melalui bank sampah.

Dari tahun 2019 – 2023, seluruh area Kota Yogyakarta telah terlayani dalam pengelolaan sampah. Oleh karena itu, indikator cakupan area pelayanan pengelolaan sampah dapat terealisasi 100%.

Pemerintah juga bertanggung jawab dalam penyediaan tempat pemakaman umum (TPU), karena TPU termasuk dalam sarana dasar di dalam kawasan permukiman. Terdapat empat TPU yang dikelola oleh Pemerintah Kota Yogyakarta, dengan rincian sebagai berikut.

**Tabel 2.75 Kapasitas Pemakaman Umum di Kota Yogyakarta**

No.	Nama TPU	Lokasi		Luas area (ha)	Daya Tampung (Unit)
		Kelurahan	Kemantren		
1.	TPU Sasanalaya	Keparakan	Mergangsan	12,65	4.611
2.	TPU Sarilaya	Mantrijeron	Mantrijeron	6,497	1.779
3.	TPU Pracimalaya	Wirobrajan	Wirobrajan	12,213	3.632
4.	TPU Utaralaya	Tegalrejo	Tegalrejo	16,764	3.421

Sumber: Dinas Pekerjaan Umum, Perumahan, dan Kawasan Permukiman Kota Yogyakarta, 2023

Melihat daya tampung TPU yang tetap, menjadikan pemerintah Kota Yogyakarta perlu merencanakan cara untuk mengantisipasi kebutuhan masyarakat akan tempat pemakaman umum di masa mendatang yang semakin meningkat.

**Tabel 2.76 Rasio Tempat Pemakaman Umum Per Satuan Penduduk di Kota Yogyakarta**

No	Indikator	Satuan	2019	2020	2021	2022	2023
1.	Rasio Tempat Pemakaman Umum Per Satuan Penduduk	Unit/Jiwa	30,38	33,67	33,43	33,2	33,48

Sumber: Dinas Pekerjaan Umum, Perumahan, dan Kawasan Permukiman Kota Yogyakarta, 2024

Daya tampung tempat pemakaman umum adalah tetap dari tahun ke tahun yaitu 12.579 unit. Namun pada tahun 2023 ini rasio tempat pemakaman umum per satuan penduduk naik menjadi 33,48 karena adanya penurunan jumlah penduduk Kota Yogyakarta. Pada tahun 2022 jumlah penduduk sebesar 449.890 jiwa sedangkan pada tahun 2023 jumlah penduduk menjadi 375.699 jiwa.

Selain tempat pemakaman umum, tempat ibadah juga menjadi sarana dasar permukiman yang penting untuk disediakan. Rasio tempat ibadah digunakan sebagai indikator untuk melihat cakupan pelayanan tempat ibadah. Indikator ini didapatkan dari perbandingan antara jumlah tempat ibadah dengan jumlah penduduk dikalikan 1000. Data jumlah tempat ibadah secara detailnya dapat dilihat dalam tabel berikut ini.

**Tabel 2.77 Rasio Tempat Ibadah per Satuan Penduduk di Kota Yogyakarta Tahun 2019–2023**

No	Indikator	Satuan	2019	2020	2021	2022	2023
1.	Jumlah Tempat Ibadah						
	a. Masjid	Unit	518	519	528	542	542
	b. Mushola	Unit	487	487	507	512	512
	c. Gereja Kristen	Unit	54	54	56	61	52
	d. Gereja Katolik	Unit	7	7	7	7	7
	e. Pura	Unit	1	1	1	1	1
	f. Vihara	Unit	5	5	5	5	5
	g. Klenteng	Unit	2	2	2	2	2
2.	Jumlah Penduduk	Jiwa	414.055	373.589	376.324	378.913	375.699
3.	Rasio Tempat Ibadah						
	a. Masjid	Unit/1000 Jiwa	1,25	1,39	1,40	1,44	1,44
	b. Mushola	Unit/1000 Jiwa	1,18	1,30	1,35	1,36	1,36
	c. Gereja Kristen	Unit/1000 Jiwa	0,13	0,14	0,15	0,16	0,14
	d. Gereja Katolik	Unit/1000 Jiwa	0,02	0,02	0,02	0,02	0,02
	e. Pura	Unit/1000 Jiwa	0,00	0,00	0,00	0,00	0,00
	f. Vihara	Unit/1000 Jiwa	0,01	0,01	0,01	0,01	0,01
	g. Klenteng	Unit/1000 Jiwa	0,00	0,01	0,01	0,01	0,01

Sumber: Kantor Kementerian Agama Kota Yogyakarta, 2024; Badan Pusat Statistik Kota Yogyakarta, 2024

Berdasarkan tabel di atas, jumlah masjid dan musholla merupakan jumlah tempat ibadah yang paling banyak di Kota Yogyakarta. Hal ini sejalan dengan penduduk Kota Yogyakarta yang mayoritas beragama islam. Jumlah masjid dan musholla tetap dari tahun 2022 yaitu masjid sejumlah 542 unit dan musholla sejumlah 512 unit. Sementara itu, gereja Kristen jumlahnya turun dari 61 unit di tahun 2022 menjadi 52 unit di tahun 2023. Hal ini dikarenakan beberapa gereja kristen bersifat tidak permanen di suatu tempat. Beberapa gereja kristen statusnya menyewa sehingga jika masa sewa habis maka gereja dimungkinkan tidak lagi berlokasi di Kota Yogyakarta. Sedangkan gereja katolik, pura, vihara, dan klenteng jumlahnya tetap dari tahun 2019 hingga tahun 2023. Secara umum, pada kurun waktu 5 tahun terakhir ini perkembangan rasio jumlah tempat peribadatan per 1.000 penduduk di Kota Yogyakarta pada masjid, musholla, dan gereja kristen mengalami peningkatan, sedangkan yang lainnya memiliki rasio tetap.

## 2. Sub Urusan Penataan Ruang

Penyelenggaraan urusan penataan ruang diusung melalui sasaran pada misi ke-4 yaitu meningkatnya kesesuaian pemanfaatan ruang. Indikator penyelenggaraan penataan ruang disajikan dalam tabel berikut.

**Tabel 2.78 Indikator Penyelenggaraan Penataan Ruang di Kota Yogyakarta Tahun 2019 - 2023**

No	Indikator	Satuan	2019	2020	2021	2022	2023
1	Indeks Pengaturan, Pembinaan, Pelaksanaan Pengendalian dan Pengawasan Tata Ruang		64,25	65,59	71,92	81,97	87,23
2	Persentase Penilaian Pengaturan dan Pembinaan Tata Ruang	persen	72	74,18	81,59	88,48	81,01
3	Persentase Penilaian Pelaksanaan Pengendalian dan Pengawasan Tata Ruang	persen	56,5	57	62,25	75,45	93,45
4	Persentase dukungan penyelenggaraan keistimewaan urusan tata ruang	persen	N/A	N/A	N/A	N/A	100

Sumber: Dinas Pertanahan dan Tata Ruang Kota Yogyakarta, 2024

Berdasarkan data diatas, indeks pengaturan, pembinaan, pelaksanaan, dan pengawasan tata ruang terus meningkat dari tahun 2019 hingga tahun 2023 dengan realisasi mencapai 87,23. Indeks pengaturan, pembinaan, pelaksanaan, pengendalian dan pengawasan tata ruang diukur dari rerata persentase penilaian pengaturan dan pembinaan tata ruang dan persentase penilaian pelaksanaan, pengendalian, dan pengawasan tata ruang yang merupakan capaian program.

Indikator persentase penilaian pengaturan dan pembinaan tata ruang terealisasi sebesar 81,01% pada tahun 2023. Nilai ini turun jika dibandingkan dengan tahun 2022. Hal ini dikarenakan pada tahun 2023 terdapat perubahan formula penghitungan menyesuaikan dengan pelaksanaan fungsi pengaturan dan pembinaan tata ruang, yaitu dilakukan pembobotan berupa persentase pada masing-masing meta indikator. Pengaturan tata ruang meliputi penyediaan rancangan peraturan RTRW dan RDTR beserta aturan turunannya. Sedangkan pembinaan tata ruang meliputi pelaksanaan sosialisasi dan diseminasi peraturan/kebijakan bidang penataan ruang dan penyelenggaraan penelitian dan pengembangan yang substansi hasil kajiannya ditindaklanjuti dalam penyusunan dokumen perencanaan dan rancangan peraturan turunan RTRW dan RDTR maupun pelaksanaan pengendalian pemanfaatan ruang.

Persentase penilaian pelaksanaan pengendalian dan pengawasan tata ruang terealisasi 93,45%. Capaian tersebut diperoleh dari hasil pengukuran terhadap pelaksanaan fungsi pengendalian dan pengawasan tata ruang dalam rangka pemanfaatan ruang yang meliputi kegiatan pengawasan tata ruang, pengendalian tata ruang serta pemberian layanan pemanfaatan ruang berupa telaah teknis kesesuaian kegiatan pemanfaatan ruang, rekomendasi tata ruang tanah kasultananan dan tanah kadipaten, dan rekomendasi perubahan penggunaan tanah.

Persentase dukungan penyelenggaraan keistimewaan urusan tata ruang terealisasi 100% dengan dilaksanakannya kegiatan penyelenggaraan keistimewaan urusan tata ruang yang meliputi penyusunan dokumen pemanfaatan Ruang Satuan Ruang Strategis Puro Pakualaman.

Kesesuaian pemanfaatan ruang di Kota Yogyakarta didasarkan dengan arahan pemanfaatan ruang dalam RTRW serta ketentuan yang ada pada Peraturan Walikota Yogyakarta Nomor 118 Tahun 2021 tentang Rencana Detail Tata Ruang Kota Yogyakarta Tahun 2021-2041. Kesesuaian pemanfaatan ruang terbagi menjadi 5 klasifikasi yaitu Diizinkan, Diizinkan Terbatas, Diizinkan

Bersyarat, Diizinkan Terbatas dan Bersyarat, serta Tidak Diizinkan. Data kesesuaian pemanfaatan ruang per-kemantren dapat dilihat pada tabel berikut ini.

**Tabel 2.79 Kesesuaian Pemanfaatan Ruang Kota Yogyakarta terhadap RDTR Tahun 2023**

No.	Kecamatan	Tahun 2023				
		Prosentase Kesesuaian Pemanfaatan Ruang berdasarkan luas wilayah Kota Yogyakarta				
		Diizinkan (%)	Diizinkan Terbatas (%)	Diizinkan Bersyarat (%)	Diizinkan Terbatas dan Bersyarat (%)	Tidak Diizinkan (%)
1	Gedongtengen	44,7	0	21,43	15,08	0,67
2	Wirobrajan	78,4	1,57	6,64	0,84	0,58
3	Ngampilan	61,65	0,48	9,86	14,01	0,26
4	Kotagede	59,16	0,09	7,92	20,13	1,02
5	Umbulharjo	68,87	2,9	9,87	3,93	1,8
6	Danurejan	65,42	0	10,81	7,66	0,75
7	Mergangsan	72,12	0,03	12,17	1,12	0,62
8	Mantrijeron	28,29	0,05	20,66	38,42	0,45
9	Gondomanan	30,94	0	37,03	15,94	1,57
10	Tegalrejo	72,84	1,15	8,23	2,99	1,13
11	Gondokusuman	53,59	3,27	19,54	6,9	0,9
12	Jetis	52,41	3,69	13,15	14,23	0,24
13	Pakualaman	65,74	0,18	20,04	1,88	0,87
14	Kraton	4,31	0	77,93	0	5,69
	Sub Jumlah	57,92	1,55	16,12	9,62	1,24
	<b>Jumlah</b>				<b>85,22</b>	<b>86,46</b>
		<b>Persentase luas jalan (11,98%), sungai (1,57%) di peta</b>				<b>13,54</b>

Sumber: Dinas Pertanahan dan Tata Ruang Kota Yogyakarta, 2024

Berdasarkan data diatas, pada tahun 2023 nilai presentase kesesuaian pemanfaatan ruang yang Diijinkan, Terbatas, Bersyarat, dan Terbatas Bersyarat sebesar 85,22% yang tersebar di 14 kemantren. Kegiatan penggunaan ruang yang Diizinkan memiliki sifat yang sesuai dengan peruntukan ruang yang direncanakan. Pemanfaatan ruang yang diizinkan di Kota Yogyakarta memiliki rerata 57,92%.

Pemanfaatan ruang yang Diizinkan Terbatas bermakna adanya pembatasan-pembatasan yang dilakukan terhadap kegiatan dan penggunaan lahan. Pada klasifikasi ini, pemanfaatan ruang di Kota Yogyakarta memiliki rerata 1,55% untuk seluruh kemantren. Pemanfaatan ruang Diizinkan Bersyarat bermakna bahwa diperlukan persyaratan tertentu yang harus dipenuhi untuk mendapatkan izin pemanfaatan ruang. Pemanfaatan ruang Diizinkan bersyarat memiliki rerata 16,12%.

Terdapat satu tambahan klasifikasi mengacu pada Rencana Detail Tata Ruang (RDTR) tahun 2021 – 2041, yaitu Diizinkan Terbatas dan Bersyarat yang bermakna adanya pembatasan-pembatasan serta persyaratan yang diperlukan untuk memenuhi izin pemanfaatan ruang. Pada klasifikasi ini, pemanfaatan ruang memiliki rerata 9,62%. Pemanfaatan ruang yang Tidak Diizinkan memiliki makna tidak sesuai dengan peruntukan lahan yang direncanakan dan dapat memberikan dampak bagi lingkungan di sekitarnya. Persentase pemanfaatan ruang yang Tidak Diizinkan sebesar 1,24%.

Berdasarkan Peraturan Pemerintah Nomor 21 Tahun 2021 tentang Penyelenggaraan Penataan Ruang, proporsi Ruang Terbuka Hijau Publik pada wilayah kota paling sedikit 20% dari luas wilayah kota, sedangkan luas RTH Privat paling sedikit 10% dari luas wilayah kota.

**Tabel 2.80 Indikator Ruang Terbuka Hijau (RTH) Kota Yogyakarta Tahun 2018-2022**

No	Indikator	Satuan	2019	2020	2021	2022	2023
1	Luasan RTH Publik yang tersedia	Ha	190,68	263,634	263,716	264,151	264,374
2	Persentase Ruang Terbuka Hijau	persen	N/A	N/A	N/A	N/A	23,344
3	Rasio RTH per satuan luas wilayah ber HPL		27,11	19,57	78,96	37,58	44,78
4	Rasio RTH per satuan luas wilayah ber HGB		0,49	0,66	0,69	0,65	0,64

Sumber: Dinas Lingkungan Hidup Kota Yogyakarta; Kantor Pertanahan Kota Yogyakarta, 2024

Wilayah Kota Yogyakarta tahun 2023 mengalami perubahan luasan dari 32,5 km<sup>2</sup> menjadi seluas 32,8 km<sup>2</sup> sesuai Peraturan Daerah (PERDA) Kota Yogyakarta Nomor 2 Tahun 2021 tentang Rencana Tata Ruang Wilayah Kota Yogyakarta Tahun 2021 – 2041 sehingga luasan minimal RTH Publik untuk Kota Yogyakarta adalah 656 Ha. Namun dengan melihat keterbatasan lahan yang dimiliki oleh Kota Yogyakarta, angka capaian di tahun 2023 sebesar 264,374 Ha masih cukup jauh dari luasan yang ditetapkan. Namun demikian, dari tahun 2019 hingga tahun 2023 terjadi peningkatan luasan RTH. Hal ini tidak lepas dari upaya yang dilakukan Pemerintah Kota Yogyakarta dengan memanfaatkan seoptimal mungkin lahan-lahan milik Pemerintah Kota Yogyakarta yang dapat digunakan untuk menambah luasan RTH dan taman kota yang berada di wilayah permukiman serta meningkatkan jumlah penanaman pohon di sepanjang jalur hijau dan memanfaatkan seoptimal mungkin area yang dapat ditanami pohon perindang. Selain itu, Dinas Lingkungan Hidup juga menindaklanjuti pembangunan fisik RTHP untuk tanah-tanah yang dapat distatusfungsikan dan dimanfaatkan sebagai RTHP berdasarkan pengadaan tanah yang dilakukan oleh Dinas Pertanahan dan Tata Ruang.

Persentase Ruang Terbuka Hijau merupakan akumulasi dari RTH Publik dan RTH Privat terhadap luas Kota Yogyakarta dan realisasinya mencapai 23,34%. Pada tahun 2023, indikator ini merupakan indikator baru mengacu pada dokumen RPD 2023 - 2026 sehingga datanya tidak dapat dibandingkan dengan data pada tahun-tahun sebelumnya.

Dibandingkan tahun 2022, rasio RTH persatuan luas wilayah ber HPL meningkat menjadi 44,98 pada tahun 2023. Peningkatan ini terjadi karena adanya permohonan alih fungsi lahan pertanian. Sedangkan rasio RTH per satuan luas wilayah ber HGB nilainya tetap yaitu 0,65.

**Tabel 2.81 Jumlah Bangunan ber-IMB di Kota Yogyakarta Tahun 2019-2023**

No	Indikator	Satuan	2019	2020	2021	2022	2023
1.	Jumlah Bangunan ber- IMB	Unit	72.143	72.530	72.821	73.027	73.127

Sumber: Dinas Penanaman Modal dan Perizinan Kota Yogyakarta, 2024

Jumlah bangunan ber-IMB meningkat dari tahun 2019 dan jumlahnya mencapai 73.127 unit pada tahun 2023. Di tahun 2023 terdapat penambahan sebanyak 100 unit bangunan ber-IMB. Mulai

1 Juni 2022, permohonan IMB beralih dari DPMPSTP melalui <https://perizinanonline.jogjakota.go.id> ke PBG (Persetujuan Bangunan Gedung) dengan menggunakan aplikasi simbg.go.id yang merupakan aplikasi Kementerian PUPR dan dikelola sepenuhnya oleh DPUPKP terkait persyaratan dan sebagainya ditentukan oleh aplikasi SIMBG tersebut.

### 3. Capaian Standar Pelayanan Minimal (SPM) Pekerjaan Umum dan Penataan Ruang

Capaian Standar Pelayanan Minimal (SPM) pekerjaan umum tahun 2023 dapat dilihat dalam tabel di bawah ini.

**Tabel 2.82 Capaian Standar Pelayanan Minimal (SPM) Pekerjaan Umum Tahun 2023**

No	Jenis Pelayanan Dasar	Indikator Capaian	Target	Rumah Tangga Yang Berhak Mendapat Layanan	Rumah Tangga Yang Terlayani	Realisasi
1	Pemenuhan Kebutuhan Pokok Air Minum Sehari-hari	Persentase jumlah rumah tangga yang telah memiliki akses air minum melalui SPAM jaringan perpipaan dan SPAM bukan jaringan perpipaan	100 %	124.642	124.642	100%
2	Penyediaan Pelayanan Pengolahan Air Limbah	Persentase jumlah rumah tangga yang memperoleh layanan Pengolahan Air Limbah	100%	124.642	124.642	100 %

Sumber: Bagian Tapem Setda Kota Yogyakarta, 2024

Jenis pelayanan dasar pada SPM urusan pekerjaan umum terdiri atas pemenuhan kebutuhan pokok air minum sehari-hari dan penyediaan pelayanan pengolahan air limbah. Masing-masing indikator capaiannya adalah persentase jumlah rumah tangga yang telah memiliki akses air minum melalui SPAM jaringan perpipaan dan SPAM bukan jaringan perpipaan, dan persentase jumlah rumah tangga yang memperoleh layanan pengolahan air limbah. Pada tahun 2023, kedua indikator SPM tersebut telah mencapai 100%.

### 4. Sustainable Development Goals (SDGs) Bidang Pekerjaan Umum

Capaian *Sustainable Development Goals* (SDGs) bidang pekerjaan umum disajikan dalam tabel berikut ini.

**Tabel 2.83 Sustainable Development Goals (SDGs) Bidang Pekerjaan Umum Tahun 2023**

No.	Indikator SDG's Kota Yogyakarta	Satuan	Tahun Dasar	2023		
				Target	Realisasi	Capaian
1	Persentase jumlah rumah tangga yang telah memiliki akses air minum melalui SPAM jaringan perpipaan dan SPAM bukan jaringan perpipaan	%	-	100,00%	100%	100,00%
2	Persentase pelayanan SPALD-S akses aman	%	-	20,06%	20,50%	102.19%
3	Persentase pelayanan SPALD-T akses aman	%	-	19,00%	19,24%	101.26%

No.	Indikator SDG's Kota Yogyakarta	Satuan	Tahun Dasar	2023		
				Target	Realisasi	Capaian
4	Persentase kualitas sarana dan prasarana jalan, jembatan dan bangunan pelengkap jalan	%	-	92,00%	95,73%	104,05%
5	Persentase pelayanan SPALD-S akses layak	%	-	59,85%	59,18%	101,12%
6	Persentase penerangan jalan umum ramah lingkungan	%	-	75,18%	75,96	101,04%

Sumber: Dinas Pekerjaan Umum, Perumahan, dan Kawasan Permukiman Kota Yogyakarta, 2024

Indikator SDGs untuk urusan pekerjaan umum terdiri dari 6 indikator yang keseluruhannya telah mencapai lebih dari 100%. Hal ini tidak terlepas dari upaya Pemerintah Kota Yogyakarta dalam meningkatkan kualitas infrastruktur wilayah dengan dukungan anggaran melalui APBD Kota Yogyakarta, APBD DIY melalui Dana Keistimewaan, APBN maupun CSR.

#### D. Perumahan Rakyat dan Kawasan Permukiman

Urusan perumahan rakyat dan kawasan permukiman dilaksanakan oleh Dinas Pekerjaan Umum, Perumahan dan Kawasan Permukiman. Beberapa indikator terkait urusan perumahan rakyat dan kawasan permukiman disajikan dalam tabel berikut.

Tabel 2.84 Indikator Urusan Perumahan Rakyat dan Kawasan Permukiman di Kota Yogyakarta Tahun 2019 – 2023

No	Indikator	Satuan	2019	2020	2021	2022	2023
1	Indeks prasarana perumahan dan permukiman	-	-	-	-	-	58,06
2	Luas Kawasan Kumuh	Ha	75,32	70,82	94,18	89,36	80,94
3	Persentase permukiman kumuh yang tertangani	persen	-	-	79,32	81,14	29,45
4	Luas Permukiman Layak Huni	Ha	2.912,68	2.917,18	1.987,90	1.402,64	1.411,06
5	Jumlah Rumah Tidak Layak Huni	unit	2.984	2.640	2.187	2.027	1.812
6	Cakupan Ketersediaan Rumah Layak Huni	Persen	97,61	97,89	98,25	98,38	98,55
7	Persentase kawasan permukiman dengan sarana dan prasarana dasar yang baik	persen	-	-	-	-	94,58
8	Persentase penanganan rumah korban bencana dan relokasi program	persen	-	-	-	-	100
9	Persentase tercapainya target retribusi sewa rusun	persen	-	-	99	101,30	110,67

Sumber: Dinas Pekerjaan Umum, Perumahan, dan Kawasan Permukiman Kota Yogyakarta, 2024

Indeks prasarana perumahan dan permukiman dihitung dari pembobotan rata-rata capaian kinerja pada program kawasan permukiman; capaian kinerja pada program penataan bangunan dan lingkungannya; capaian kinerja pada program pengembangan perumahan; ditambah capaian kinerja pada program pengelolaan dan pengembangan sistem air limbah; ditambah capaian kinerja pada program pengelolaan dan pengembangan sistem penyediaan air minum. Indikator ini merupakan indikator baru mengacu pada Rencana Pembangunan Daerah Kota Yogyakarta Tahun 2023 – 2026

dengan formula penghitungan yang berbeda dari indikator pada tahun-tahun sebelumnya sehingga data yang diperoleh tidak dapat dibandingkan dengan data pada tahun-tahun sebelumnya. Pada tahun 2023 indeks prasarana perumahan dan permukiman terealisasi sebesar 58,06, sehingga jika dibandingkan dengan targetnya sebesar 55,37 maka capaiannya sebesar 104,86%.

Luas kawasan kumuh dalam kurun waktu 2019 hingga 2023 mengalami fluktuasi. Kawasan kumuh paling luas terjadi pada tahun 2021 dampak adanya covid-19, namun kemudian menurun sampai tahun 2023 mencapai 80,94 Ha dengan upaya-upaya yang dilakukan oleh Dinas Pekerjaan Umum, Perumahan dan Kawasan Permukiman Kota Yogyakarta. Hal ini sejalan dengan persentase penanganan permukiman kumuh yang realisasinya mencapai 29,45% sehingga tingkat capaiannya sebesar 143,52%. Pada tahun 2023, indikator persentase permukiman kumuh yang tertangani mengalami perubahan dalam hal penghitungan luasan kawasan kumuh. Kawasan kumuh dihitung berdasarkan luasan yang tersisa pada tahun 2023 setelah dilakukan intervensi pada tahun-tahun sebelumnya. Upaya-upaya yang dilakukan dalam penanganan permukiman kumuh antara lain melaksanakan penyusunan rencana tapak (site plan) dan Detail Engineering Design (DED) peremajaan/pemugaran permukiman kumuh. Penanganan permukiman kumuh juga tidak terlepas dengan semakin berkembangnya kolaborasi dengan Perangkat Daerah lain diluar Dinas Pekerjaan Umum, Perumahan dan Kawasan Permukiman.

Permukiman layak huni semakin meluas pada tahun 2023 menjadi sebesar 1.411,06 Ha. Penanganan permukiman kumuh sampai dengan akhir tahun 2023 seluas 8,42 Ha sehingga meningkatkan luasan permukiman yang layak huni. Pada tahun 2023, jumlah rumah tidak layak huni di Kota Yogyakarta berkurang menjadi 1.812 unit. Penanganan rumah tidak layak huni yang dilaksanakan oleh Pemerintah Pusat sebanyak 11 unit, Pemerintah Daerah DIY sebanyak 152 unit, Pemerintah Kota Yogyakarta sebanyak 46 unit, dan melalui skema CSR sebanyak 6 unit. Sehingga total penanganan rumah tidak layak huni sampai dengan akhir 2023 sebanyak 215 unit. Dengan adanya kolaborasi antar stakeholder ini pun meningkatkan cakupan ketersediaan rumah layak huni di Kota Yogyakarta menjadi 98,55% pada tahun 2023.

Persentase Kawasan permukiman dengan sarana dan prasarana dasar yang baik merupakan indikator program penataan bangunan dan lingkungannya. Indikator ini dihitung berdasarkan formulasi persentase dari luas kawasan dengan sarana prasarana baik dibagi total luas kawasan permukiman. Pada tahun 2023, indikator ini terealisasi 94,58% sehingga tingkat capaiannya sebesar 100,73%. Upaya-upaya yang dilakukan antara lain pencegahan tumbuh dan berkembangnya lingkungan permukiman kumuh di Kelurahan Prawirodirjan, Pakuncen, dan Klitren, serta pembangunan talud permukiman Kelurahan Gowongan dan Pringgokusuman.

Dalam penanganan rumah korban bencana dan relokasi program, Pemerintah Kota Yogyakarta melalui Dinas Pekerjaan Umum, Perumahan dan Kawasan Permukiman telah terealisasi 100%. Upaya yang dilakukan adalah melaksanakan penyusunan dokumen data rumah di lokasi rawan bencana dan lokasi yang berpotensi terkena relokasi program kabupaten/kota di kawasan Sungai Winongo.

Retribusi sewa rusun telah terealisasi sebesar 110,67% sehingga tingkat capaian yang dihasilkan sebesar 113,41%. Upaya yang dilakukan adalah melaksanakan penatausahaan pemanfaatan rumah susun umum yang meliputi pekerjaan pemeliharaan bangunan di rusun,



perencanaan pemeliharaan bangunan rusun Cokrodirjan, GBH, dan Bener, pembangunan parkir rusun bener tahap II, serta pembangunan pagar kawasan rusun Bener.

Adapun capaian Standar Pelayanan Minimal (SPM) urusan perumahan rakyat dan Kawasan permukiman pada tahun 2023 adalah sebagai berikut.

**Tabel 2.85 Capaian Standar Pelayanan Minimal (SPM) Perumahan Rakyat Tahun 2023**

No.	Jenis Pelayanan Dasar	Indikator Capaian	Target	Realisasi
1	Penyediaan dan Rehabilitasi Rumah yang Layak Huni Bagi Korban Bencana Kab/Kota	Bantuan Akses rumah sewa layak huni bagi korban bencana	100 %	100 %
		Rehabilitasi rumah bagi korban bencana	100 %	100 %
		Pembangunan kembali rumah bagi korban bencana	100 %	100 %
		Pembangunan baru di lokasi baru/relokasi korban bencana	100 %	100 %
2	Fasilitasi penyediaan rumah yang layak huni bagi masyarakat yang terkena relokasi program Pemerintah Daerah kabupaten/ kota	Fasilitasi penggantian Hak Atas Penguasaan Tanah dan/atau Bangunan	100 %	100 %
		Subsidi Uang Sewa	100 %	100 %
		Penyediaan Rumah Layak Huni	100 %	100 %

Sumber: *Bagian Tapem Setda Kota Yogyakarta, 2024*

Pada tahun 2023 di Kota Yogyakarta tidak terjadi bencana yang mengharuskan dilakukannya penyediaan dan rehabilitasi rumah layak huni bagi korban bencana sehingga capaian SPM menjadi 100% pada jenis layanan penyediaan dan rehabilitasi rumah layak huni bagi korban bencana Kab/Kota. sementara itu pada jenis layanan fasilitasi penyediaan rumah layak huni bagi Masyarakat yang terkena relokasi program Pemerintah Daerah Kab/Kota, capaian SPM nya juga tidak diperhitungkan atau bisa dikatakan capaian SPM 100% karena tidak ada relokasi pada tahun 2023 di Kota Yogyakarta. Hal ini dikarenakan adanya keterbatasan lahan dan belum adanya kebutuhan mendesak untuk pelaksanaan relokasi di Kota Yogyakarta.

Capaian *Sustainable Development Goals* (SDGs) bidang perumahan rakyat dan kawasan permukiman disajikan dalam tabel berikut ini.

**Tabel 2.86 Sustainable Development Goals (SDGs) Bidang Perumahan Rakyat Dan Kawasan Permukiman Tahun 2023**

No.	Indikator SDG's Kota Yogyakarta	Satuan	Tahun Dasar	2023		
				Target	Realisasi	Capaian
1	perumahan rakyat dan kawasan permukiman	%	-	20,52%	29,45%	143,52%

Sumber: *Dinas Pekerjaan Umum, Perumahan, dan Kawasan Permukiman Kota Yogyakarta, 2024*

#### E. Ketentraman, Ketertiban Umum, dan Perlindungan Masyarakat

Urusan ketentraman, ketertiban umum dan perlindungan masyarakat menunjang terwujudnya misi ke-7 yaitu mewujudkan Kota Yogyakarta yang aman, tertib, bersatu dan damai. Urusan ketentraman, ketertiban umum dan perlindungan Masyarakat terbagi menjadi 3 sub urusan yaitu sub urusan ketentraman dan ketertiban umum, sub urusan kebakaran, serta sub urusan bencana daerah.

1. Sub Urusan Ketentraman dan Ketertiban Umum

Sub urusan ketentraman dan ketertiban umum terdiri dari 7 indikator yang tersaji dalam tabel berikut ini.

Tabel 2.87 Indikator Sub Urusan Ketentraman dan Ketertiban Umum Kota Yogyakarta Tahun 2019-2023

No	Indikator	Satuan	2019	2020	2021	2022	2023
1	Tingkat Penyelesaian Pelanggaran Perda dan Perkada	persen	99,35	99,52	99,61	100	100
2	Persentase Penegakan PERDA	persen	95,02	92,4	89,97	100	100
3	Persentase Penyelesaian Gangguan Ketertiban Umum, Ketentraman dan perlindungan masyarakat	persen	86,85	84,18	94,73	97,72	97,22
4	Persentase Pengendalian Gangguan Ketertiban Umum dan Ketentraman Masyarakat	persen	86,9	88,57	100	100	100
5	Persentase Kampung yang Melaksanakan Perlindungan Masyarakat	persen	-	-	80,24	91,53	87,3
6	Persentase Peningkatan Kapasitas Sumber Daya Manusia Polisi Pamong Praja	persen	81,03	64,3	94,01	97,09	98,82
7	Cakupan Petugas Perlindungan Masyarakat (Linmas)	persen	41,41	37,36	37,63	41,45	41,47

Sumber: Satpol PP Kota Yogyakarta, 2024

Indikator Tingkat penyelesaian pelanggaran Perda dan Perkada pada kurun waktu tahun 2019 hingga tahun 2023 terus mengalami peningkatan dan dari tahun 2022 hingga tahun 2023 telah mencapai 100% berturut-turut. Penyelesaian pelanggaran Perda dan perkada (K3) dilaksanakan melalui strategi penegakan Perda secara represif yustisi dan non yustisi. Tingkat penyelesaian pelanggaran Perda dan Perkada Kota Yogyakarta mencapai 100% yang diperoleh dari rasio jumlah Pelanggaran Peraturan Daerah dan Peraturan Kepala Daerah yang terselesaikan sejumlah 5013 pelanggaran dari 5013 pelanggaran yang dilaporkan dan hasil operasi. Jumlah 5013 pelanggaran didapat dari Pelanggaran Peraturan Daerah dan Peraturan Kepala Daerah yang terselesaikan secara non yustisi sebesar 4918 pelanggaran dan secara yustisi sebesar 95 pelanggaran. Adapun kenaikan jumlah pelanggaran perda dan perkada pada Tahun 2023 terdapat pada pelanggaran Perda terkait Kawasan Tanpa Rokok (KTR), Perkada/Perwal tentang larangan penggunaan kendaraan dengan penggerak motor listrik (otoped), dan Perda yang mengatur tentang PKL. Hal ini merupakan eksekusi dari pelonjakan jumlah wisatawan khususnya di Kawasan Malioboro yang berpotensi meningkatkan pelanggaran perda dan perkada tersebut di atas. Upaya-upaya yang dilakukan terkait ketentraman dan ketertiban Kawasan Malioboro dan sekitarnya, yaitu kegiatan pemberian himbauan, sosialisasi dan bentuk kegiatan lain di tempat/kawasan wisata maupun pada usaha-usaha jasa pariwisata. Bentuk kegiatan yang telah dilakukan antara lain:

1. Melakukan patroli di kawasan sumbu filosofis terkait ketentuan Kawasan Tanpa Rokok di kawasan Malioboro. Dalam kegiatan ini, selain menosialisasikan KTR, juga menghimbau wisatawan maupun pelaku usaha untuk tidak merokok di kawasan Malioboro;
2. Pengawasan di usaha jasa pariwisata, dalam kegiatan ini Pol PP Pariwisata mengunjungi hotel maupun rumah makan untuk melakukan pemeriksaan perizinan dan memberikan himbauan terkait ketentuan-ketentuan Perda yang berhubungan dengan usaha jasa pariwisata, seperti perizinan berusaha, perizinan reklame, sampah, dan sebagainya; dan
3. Melakukan kegiatan secara terpadu bersama Polisi Pariwisata Polresta Yogyakarta. Kegiatan ini dilakukan dengan melakukan himbauan, sosialisasi dan sapaan kepada masyarakat / wisatawan terkait ketentuan peraturan perundang-undangan, himbauan untuk menjaga kebersihan, maupun untuk menjaga ketenteraman dan ketertiban umum.

Pada tahun 2023 terjadi pelanggaran Perda sejumlah 95 kasus dan dapat terselesaikan semua. Jumlah pelanggaran ini turun dibandingkan dengan pelanggaran Perda yang terjadi pada tahun 2022. Jumlah pelanggaran Perda Kota Yogyakarta didasarkan pada hasil penegakan secara yustisi dan telah terbukti melakukan pelanggaran Perda melalui proses penyidikan oleh Penyidik Pegawai Negeri Sipil (PPNS) Satpol PP. Penyelesaian penegakan Perda berdasarkan Berita Acara Penyidikan (BAP) yang selanjutnya dilakukan pelimpahan berkas pelanggaran ke Pengadilan Negeri Kota Yogyakarta untuk dilakukan sidang pelanggaran Perda. Persentase penyelesaian penegakan Perda tercapai 100% dipengaruhi oleh tingkat kepatuhan tersangka pelanggaran dalam memenuhi Surat Panggilan pemeriksaan oleh PPNS. Adapun penurunan jumlah pelanggaran Perda secara yustisi dibanding tahun sebelumnya dipengaruhi oleh intensitas pelanggaran secara yustisi menurun dan penegakan pelanggaran Perda yustisi diharapkan menjadi tindakan paling akhir dalam penyelesaian pelanggaran Perda (*ultimum remedium*).

Indikator persentase penyelesaian gangguan ketertiban umum, ketenteraman dan perlindungan masyarakat terealisasi 97,22% dengan tingkat capaiannya sebesar 100,37% pada tahun 2023. Indikator ini mengalami perubahan pada target kinerja menyesuaikan dengan kondisi yang dinamis pada tahun berjalan serta optimalisasi kualitas kinerja Perangkat Daerah, sehingga data pada tahun 2023 tidak dapat dibandingkan dengan data pada tahun-tahun sebelumnya.

Realisasi indikator kinerja presentase pengendalian gangguan ketertiban umum dan ketenteraman masyarakat sebesar 100% selama 3 tahun berturut-turut dari tahun 2021 hingga tahun 2023. Data potensi gangguan ketertiban umum dan perlindungan masyarakat di Kota Yogyakarta sejumlah 150 potensi gangguan diperoleh dari laporan kegiatan operasional pengamanan, diantaranya laporan kegiatan pengamanan umum, pengamanan event di Kota Yogyakarta, penjagaan objek vital, adanya laporan dari masyarakat terkait indikasi gangguan ketertiban umum dan ketenteraman masyarakat, serta laporan kegiatan pengamanan tertutup oleh anggota intel Pol PP. Penyelesaian terhadap laporan dari masyarakat terkait indikasi gangguan ketertiban umum dan ketenteraman masyarakat ditindaklanjuti dengan melakukan upaya mediasi oleh petugas Satpol PP dengan tujuan untuk menghindari potensi terjadinya konflik horisontal yang lebih meluas. Dari sejumlah potensi gangguan di tahun 2023 dapat dikendalikan seluruhnya oleh petugas sehingga tidak menimbulkan konflik dalam pelaksanaan kegiatannya.

Indikator kampung yang melaksanakan perlindungan masyarakat terdapat perubahan pada target didasarkan pada revisi Indikator Kinerja utama sesuai dengan Keputusan Walikota Yogyakarta Nomor 261 Tahun 2023 tentang Penetapan Perbaikan Kinerja Perangkat Daerah tahun 2023 – 2026 di Lingkungan Pemerintah Kota Yogyakarta. Pada tahun 2023, indikator ini terealisasi sebesar 87,3% dengan tingkat capaian sebesar 100%. Menurut data SIM Linmas, petugas linmas berjumlah 4.234 personil dari 169 kampung di Kota Yogyakarta. Kenaikan jumlah petugas linmas di tahun 2023 karena animo masyarakat yang tinggi untuk berperan aktif menjaga ketentraman dan keamanan di wilayahnya masing-masing serta adanya rangkaian kegiatan pemilu di tahun 2024 yang memerlukan dukungan fungsi dan ketugasan linmas. Sampai dengan tahun 2023, total pembentukan Kampung Panca Tertib adalah 146 kampung dan total pembentukan Sekolah Panca Tertib (Pantib for School) adalah 15 sekolah. Koordinasi yang baik dan efektif dengan masyarakat dan stakeholder (pekerti, sekolah, pengurus kampung, penyedia jasa Gandeng-Gendong, narasumber, tokoh masyarakat) menjadi faktor utama keberhasilan capaian indikator ini.

Presentase peningkatan kapasitas sumber daya manusia Polisi Pamong Praja terealisasi 98,82% dengan tingkat capaian sebesar 101,88%. Pada tahun 2023 telah dilakukan pengkajian terhadap 10 peraturan perundang-undangan sebagai bahan pertimbangan petugas Satpol PP dalam melaksanakan tugas mendukung terwujudnya ketentramaan, ketertiban umum, dan perlindungan masyarakat serta penegakan peraturan daerah dan peraturan walikota. Sementara itu 10 orang pegawai telah mengikuti asesmen bimbingan konseling dengan fasilitasi dan inisiasi dari UPT Assesment Center untuk mengetahui potensi pegawai, kondisi mental, permasalahan pegawai beserta solusi penyelesaiannya sehingga dapat digunakan instansi dalam mempertimbangkan dan memetakan kompetensi pegawai guna mendukung kinerja Perangkat Daerah agar lebih optimal. Sebagai upaya pengembangan kapasitas Polisi Pamong Praja, sebanyak 127 personil telah mengikuti kegiatan pemahaman Perda dan sebanyak 69 personil lulus tes kesamaptaan.

Cakupan petugas perlindungan masyarakat naik menjadi 41,47% pada tahun 2023 dengan jumlah petugas Linmas sebanyak 4.234 orang berdasarkan data pada SIM Linmas kota Yogyakarta. Peningkatan cakupan ini dipengaruhi oleh penambahan jumlah petugas Linmas meskipun di sisi lain juga terjadi peningkatan jumlah penduduk Kota Yogyakarta. Peningkatan personil anggota Linmas disebabkan beberapa faktor, diantaranya karena terdapat peningkatan animo dan partisipasi aktif masyarakat dalam menjaga ketentraman dan keamanan rangkaian kegiatan pemilihan umum tahun 2024. Data jumlah petugas Linmas yang tersebar di wilayah Kota Yogyakarta dapat dilihat pada tabel berikut.

**Tabel 2.88 Data Jumlah Petugas Linmas Kota Yogyakarta Tahun 2020-2023**

No.	Kemantren	Kampung	RW	RT	Jumlah Linmas			
					2020	2021	2022	2023
1	Tegalrejo	14	46	191	360	354	324	362
2	Jetis	9	37	166	266	270	265	290
3	Gondokusuman	17	66	271	372	395	403	450
4	Danurejan	16	41	155	220	220	243	269
5	Gedongtengen	14	36	138	208	208	208	200
6	Ngampilan	7	21	120	142	142	145	162
7	Wirobrajan	8	34	165	273	273	277	334

No.	Kemantren	Kampung	RW	RT	Jumlah Linmas			
					2020	2021	2022	2023
8	Mantrijeron	12	55	231	334	334	327	344
9	Kraton	12	43	175	249	248	202	246
10	Gondomanan	7	31	110	150	150	100	127
11	Pakualaman	7	19	83	120	120	113	129
12	Mergangsan	17	60	219	331	325	353	392
13	Umbulharjo	19	87	343	530	530	532	648
14	Kotagede	10	40	165	268	268	234	281
	<b>Jumlah Total</b>	<b>169</b>	<b>616</b>	<b>2532</b>	<b>3823</b>	<b>3837</b>	<b>3726</b>	<b>4234</b>

Sumber: Satpol PP Kota Yogyakarta, 2024

Berdasarkan data pada tabel diatas, dari tahun 2020 hingga tahun 2023 jumlah petuga Linmas bersifat fluktuatif. Namun pada tahun 2023, terdapat penambahan jumlah petugas Linmas yang cukup signifikan tersebar di 14 kemantren di Kota Yogyakarta.

## 2. Sub Urusan Kebakaran

Dinas Pemadam kebakaran dan Penyelamatan melaksanakan fungsi penunjang penyelenggaraan urusan pemerintahan di bidang kementran, keertiban umum, dan perlindungan masyarakat pada sub urusan kebakaran. Sub urusan kebakaran terdiri dari 8 indikator yang dapat dilihat pada tabel berikut ini.

**Tabel 2.89 Indikator Sub Urusan Kebakaran Kota Yogyakarta Tahun 2019-2023**

No	Indikator	Satuan	2019	2020	2021	2022	2023
1	Cakupan Pelayanan Bencana Kebakaran Kota	persen	100	100	100	100	100
2	Tingkat Waktu Tanggap (Response Time Rate) Daerah Layanan Wilayah Manajemen Kebakaran (WMK)	persen	100	60,38	100	100	100
3	Persentase edukasi penanggulangan kebakaran	persen	-	-	-	-	100
4	Persentase penanggulangan kebakaran dan penyelamatan sesuai respontime (15 menit dalam kota)	persen	-	-	-	-	100
5	Persentase rekomendasi proteksi kebakaran yang diproses tepat waktu	persen	100	100	100	100	100
6	Persentase penanganan pemadaman dan penyelamatan di luar kota	persen	-	-	100	100	100
7	Persentase penyelamatan dan evakuasi pada kondisi membahayakan manusia (operasi darurat non kebakaran)	persen	-	-	100	100	100
8	Indeks kapasitas ketahanan dan keselamatan kebakaran	skala 0-100	100	100	100	100	100

Sumber: Dinas Pemadam Kebakaran dan Penyelamatan Kota Yogyakarta, 2024

Secara umum, seluruh indikator sub urusan kebakaran telah mencapai realisasi sebesar 100% dalam kurun waktu tahun 2019 hingga tahun 2023. Pada tahun 2020 terjadi penurunan tingkat waktu tanggap yang disebabkan karena lokasi kejadian di luar jangkauan (2,5 km) dari pos terdekat, Tingkat kepadatan lalu lintas pada jam tertentu yang menyebabkan mobilitas unit mobil damkar tidak leluasa bergerak, dan juga tingkat kesadaran lalu lintas pemakai jalan untuk memprioritaskan unit mobil pemadam kebakaran masih kurang sehingga tingkat waktu tanggap meningkat menjadi 13,4 menit. Pada tahun 2023 jumlah kejadian kebakaran mengalami peningkatan dari tahun lalu menjadi 90 kejadian. Hal ini disebabkan karena fenomena perubahan iklim yang menyebabkan kemarau semakin Panjang sehingga berpotensi menimbulkan kebakaran yang mampu membakar lokasi pemukiman maupun membakar kawasan tempat pembuangan akhir sampah (TPA). Di samping itu, Waktu Tanggap Daerah Layanan Wilayah Manajemen Kebakaran (WMK) mengalami kenaikan menjadi 9,6 menit dikarenakan padatnya wilayah perkotaan sehingga respon time belum ideal.

Sampai dengan akhir tahun 2023, penyuluhan proteksi kebakaran di titik rawan bencana kebakaran telah dilaksanakan sebanyak 20 kali sesuai dengan yang direncanakan. Permohonan edukasi proteksi kebakaran bagi anak didik sebanyak 31 permohonan dan seluruhnya telah ditindaklanjuti. Berdasarkan data diatas, maka persentase edukasi penanggulangan kebakaran telah tercapai 100%. Jumlah permohonan rekomendasi proteksi kebakaran sebanyak 177 permohonan dan semuanya diproses tepat waktu sehingga realisasi indikator prosentase rekomendasi proteksi kebakaran yang diproses tepat waktu dapat tercapai 100%.

Selama tahun 2023, kejadian kebakaran di luar kota sebanyak 63 kali dan seluruhnya telah tertangani sehingga persentase penanganan pemadaman dan penyelamatan di luar kota mencapai realisasi sebesar 100%. Hal ini tidak terlepas dari upaya-upaya Dinas Pemadam Kebakaran dan Penyelamatan Kota Yogyakarta serta kerjasama dengan pihak-pihak terkait antara lain disepakatinya Perjanjian Kerja Sama untuk penanganan kebakaran dan penyelamatan di wilayah perbatasan Kabupaten/kota yang difasilitasi oleh Bidang Penanggulangan Kebakaran di BPBD Provinsi, komunikasi melalui media sosial khususnya WhatsApp Group Damkarmat se-DIY untuk penanganan kebakaran lintas Kabupaten/Kota, peningkatan kapasitas personil Damkarmat melalui pelatihan rutin tematik gabungan dan forum rabu pintar, dan koordinasi lintas Damkarmat Kabupaten/Kota.

Dinas Pemadam Kebakaran dan Penyelamatan Kota Yogyakarta melakukan evakuasi dan penyelamatan baik di dalam kota maupun luar kota. Jumlah evakuasi dalam kota sebanyak 573 kali, evakuasi luar kota sebanyak 92 kali, penyelamatan dalam kota sebanyak 8 kali, dan penyelamatan luar kota sebanyak 6 kali. Seluruh kejadian evakuasi dan penyelamatan dapat tertangani dengan baik sehingga indikator persentase penyelamatan dan evakuasi pada kondisi membahayakan manusia (operasi darurat non kebakaran) dapat tercapai 100%. Upaya-upaya yang dilakukan antara lain peningkatan kapasitas personil evakuasi dan penyelamatan, penambahan sarana prasarana penyelamatan untuk semua personil, disepakatinya Perjanjian Kerja Sama untuk penanganan kebakaran dan penyelamatan di wilayah perbatasan Kabupaten/Kota, koordinasi lintas OPD atau wilayah dalam operasional penyelamatan dan evakuasi, tindak lanjut laporan penyelamatan dan evakuasi dari masyarakat, serta terpublikasinya dengan baik penyelamatan yang dilakukan Damkarmat

di media sosial sehingga membuat tingginya kejadian penyelamatan dan evakuasi di Kota Yogyakarta dan sekitarnya.

Dalam kurun waktu 2019 hingga 2023, indeks kapasitas ketahanan dan keselamatan kebakaran telah tercapai 100%. Ketercapaian ini didorong dengan adanya beberapa faktor yaitu kesiapsiagaan personil yang semakin meningkat dengan adanya pelatihan-pelatihan berupa Vertical Rescue dengan Basarnas, Smoke Cmaber dengan Damkar UGM, dan Rabu Pintar dengan menghadirkan narasumber dari Polda DIY; kesiapan peralatan dan sarana prasarana dengan adanya penambahan 1 unit mobil inspeksi; kelayakan peralatan dan sarana prasarana berupa peningkatan kalitas menjadi layak pakai dan layak fungsi; adanya sarana prasarana REDKAR yang sangat membantu mengkondisikan wilayah sesuai pelatihan yang diberikan oleh Damkar; serta kesadaran masyarakat akan pentingnya penanganan bahaya kebakaran dan penyelamatan.

### 3. Sub Urusan Bencana Daerah

Sub urusan bencana daerah dilaksanakan oleh Badan Penanggulangan Bencana Daerah Kota Yogyakarta dengan indikator sebagai berikut.

**Tabel 2.90 Indikator Sub Urusan Bencana Daerah Kota Yogyakarta Tahun 2019-2023**

No	Indikator	Satuan	2019	2020	2021	2022	2023
1	Indeks kapasitas daerah dalam penanggulangan bencana	Skala 0-100	83,83	84,03	88,46	92,9	88,38
2	Korban Bencana yang Dievakuasi dengan Menggunakan Sarana Prasarana Tanggap Darurat Lengkap	persen	100	100	100	100	100
3	Persentase kesiapsiagaan penanggulangan bencana	persen	-	-	-	-	76,76
4	Persentase penanganan rehabilitasi dan rekonstruksi pasca bencana	persen	-	-	-	-	100
5	Kampung Tangguh Bencana Kota Yogyakarta	kampung	115	115	130	145	154

Sumber: BPBD Kota Yogyakarta, 2024

Indeks kapasitas daerah dalam penanggulangan bencana merupakan penghitungan komposit kesiapsiagaan penanggulangan bencana, evakuasi korban bencana dengan sarana prasarana tanggap darurat lengkap, serta penanganan rehabilitasi dan rekonstruksi pasca bencana. Pada tahun 2023 formula penghitungan indeks kapasitas daerah dalam penanggulangan bencana berbeda dengan formula penghitungan yang digunakan pada tahun 2017 - 2022 sehingga data tahun 2023 tidak dapat dibandingkan dengan data pada tahun-tahun sebelumnya. Pada tahun 2023 – 2026, formula penghitungan memasukkan variabel pembentukan SPAB dan dokumen data informasi bencana terpadu sebagai bagian dari perhitungan kesiapsiagaan bencana dimana pada tahun 2017 – 2022 hal ini belum dilakukan. Indeks kapasitas daerah dalam penanggulangan bencana terealisasi 88,38 dengan tingkat capaian sebesar 100%. Capaian kinerja ini didukung dengan terlaksananya pembentukan 13 Kampung Tangguh Bencana (KTB), 8 Sekolah Pendidikan Aman Bencana (SPAB),

penyediaan data dan informasi kebencanaan, pelaksanaan 91 evakuasi dan penyelamatan kejadian/bencana, pelaksanaan fasilitasi rehabilitasi dan rekonstruksi 10 unit rumah terdampak bencana/kejadian dan rehabilitasi dan rekonstruksi 2 talud.

Dalam kurun waktu tahun 2019 hingga tahun 2023, korban bencana yang dievakuasi dengan menggunakan sarana prasarana tanggap darurat lengkap telah terealisasi 100%. Pada tahun 2023, penyelamatan dan evakuasi korban terdampak bencana/kejadian telah terlaksana sejumlah 91 kali penyelamatan. Upaya-upaya yang telah dilakukan antara lain telah adanya standar operasional prosedur (SOP) penanganan kejadian/bencana serta adanya kerja sama dengan pihak-pihak terkait seperti Perangkat Daerah lain, komunitas relawan bencana, Kampung Tangguh Bencana, TNI, Polri, PLN, Telkom, dan masyarakat.

Persentase kesiapsiagaan penanggulangan bencana diukur dari pembentukan KTB, pembentukan SPAB, serta dokumen data dan informasi bencana terpadu. Pada tahun 2023 telah dilakukan pembentukan 13 Kampung Tangguh Bencana (KTB) rintisan, 8 Satuan Pendidikan Aman Bencana (SPAB) dan penyediaan 6 dokumen data dan informasi bencana terpadu berupa data kejadian/bencana, data korban, data sarana prasarana Early Warning System (EWS), data jalur evakuasi dan rambu titik kumpul, data logistik, dan data penanganan rehabilitasi dan rekonstruksi sehingga realisasi dapat tercapai 100%.

Indikator persentase penanganan rehabilitasi dan rekonstruksi pasca bencana telah terealisasi 100%. Pada tahun 2023 telah terlaksana pemberian bantuan material non permanen untuk 10 unit rumah terdampak bencana/kejadian dan pemeliharaan 2 unit talud, serta tersedia SOP JITUPASNA dan SOP permohonan bantuan material. Disamping itu, ketercapaian indikator juga didukung dengan adanya koordinasi internal BPBD maupun eksternal dengan OPD terkait yang berjalan baik. Adanya kerja tim antar bidang di BPBD khususnya pendamping PB, Pusdalops, dan TRC, serta tersedianya anggaran yang mencukupi.

Jumlah Kampung Tangguh Bencana dari tahun 2019 hingga tahun 2023 cenderung meningkat. Sampai dengan tahun 2023, sudah terdapat 154 KTB yang terbentuk. Direncanakan pada tahun 2024, pembentukan KTB sudah seluruhnya selesai dilakukan untuk 169 kampung yang ada di Kota Yogyakarta. Pembentukan KTB bertujuan untuk membangun manajemen risiko bencana di wilayah kampung serta meningkatkan responsibilitas masyarakat terhadap bencana. Dengan dibentuknya KTB diharapkan masyarakat mampu merespon dan memahami terkait bencana sehingga mampu mengadakan penyelamatan sendiri guna meminimalisir jatuhnya korban.

#### **4. Capaian Standar Pelayanan Minimal (SPM) Ketenteraman, Ketertiban Umum dan Perlindungan Masyarakat**

Adapun realisasi Standar Pelayanan Minimal (SPM) Ketenteraman, Ketertiban Umum dan Perlindungan Masyarakat Tahun 2023 untuk Sub Urusan Kebencanaan disajikan pada tabel di bawah ini.



Tabel 2.91 Realisasi Standar Pelayanan Minimal (SPM) Urusan Ketenteraman, Ketertiban Umum dan Perlindungan Masyarakat Sub Urusan Kebencanaan Tahun 2023

No.	Jenis Layanan	Indikator	Target	Sasaran	Terlayani	Realisasi
1	Pelayanan Ketenteraman dan Ketertiban Umum	Standar sarana prasarana Satpol PP	100%	254 unit	254 unit	100%
		Standar Operasional Prosedur (SOP) Satpol PP	100%	19 dokumen	32 dokumen	100%
		Standar peningkatan kapasitas anggota Satpol PP dan anggota Perlindungan masyarakat	100%	420 orang	420 orang	100%
		Standar pelayanan yang terkena dampak gangguan Trantibum akibat penegakan hukum terhadap pelanggaran Perda dan Perkada	100%	1 dokumen	1 dokumen	100%
2	Pelayanan informasi rawan bencana	Pemetaan terhadap lokasi/daerah rawan bencana melalui penyusunan dokumen Kajian Risiko Bencana	100%	1 dokumen	1 dokumen	100%
		Identifikasi dan pemetaan terhadap warga negara di kawasan rawan bencana	100%	1 orang	1 orang	100%
		Melakukan sosialisasi, Komunikasi, Informasi dan Edukasi (KIE) rawan bencana	100%	1 dokumen	1 dokumen	100%
		Pengadaan dan pemasangan rambu evakuasi dan papan informasi publik per jenis bencana	100%	78.092 orang	78.092 orang	100%
		Identifikasi warga yang berpotensi menjadi korban bencana	100%	779 unit	779 unit	100%
3	Pelayanan Pencegahan dan Kesiapsiagaan Terhadap Bencana	Sarana prasarana penanggulangan bencana	100%	179 unit	179 unit	100%
		Peningkatan kapasitas personil/Sumber Daya Manusia (SDM)	100%	3.622 orang	3.622 orang	100%
4	Pelayanan Penyelamatan dan Evakuasi Korban Bencana	Aktivasi sistem komando penanganan darurat bencana	100%	0	0	100%
		Pendataan terhadap warga yang terkena/menjadi korban bencana	100%	91 orang	91 orang	100%
		Melakukan respon cepat KLB dan respon cepat darurat bencana	100%	0	0	100%
		Respon Cepat kejadian luar biasa (KLB) penyakit KLB/wabah zoonosis prioritas	100%	0	0	100%
		Pelaksanaan pencarian, pertolongan evakuasi korban bencana	100%	91 layanan	91 layanan	100%
5	Pelayanan Penyelamatan dan Evakuasi	Tingkat waktu tanggap ( <i>response time</i> ) 15 menit sejak diterimanya informasi/laporan sampai tiba lokasi	100%	50 layanan	90 layanan	100%

No.	Jenis Layanan	Indikator	Target	Sasaran	Terlayani	Realisasi
	Korban Kebakaran	Prosedur operasional Penanganan kebakaran, penyelamatan, dan evakuasi	100%	36 dokumen	36 dokumen	100%
		Sarana prasarana pemadam kebakaran, penyelamatan dan evakuasi	100%	1.658 unit	2.278 unit	100%
		Kapasitas aparaturnya pemadam kebakaran dan penyelamatan/sumber daya manusia	100%	102 orang	102 orang	100%

Sumber: Bagian Tapem Setda Kota Yogyakarta, 2024

SPM urusan ketentraman, ketertiban umum, dan perlindungan masyarakat terdiri dari 5 jenis layanan dan 20 indikator mencakup sub urusan ketentraman dan ketertiban umum, sub urusan kebakaran, serta sub urusan bencana daerah. Keseluruhan indikator telah mencapai realisasi sebesar 100%.

#### 5. Sustainable Development Goals (SDGs) Bidang Ketenteraman, Ketertiban Umum dan Perlindungan Masyarakat

Capaian Sustainable Development Goals (SDGs) bidang Ketenteraman, Ketertiban Umum dan Perlindungan Masyarakat disajikan dalam tabel berikut ini.

Tabel 2.92 Sustainable Development Goals (SDGs) bidang Ketenteraman, Ketertiban Umum dan Perlindungan Masyarakat Tahun 2023

No.	Indikator SDG's Kota Yogyakarta	Satuan	Tahun Dasar	2023		
				Target	Realisasi	Capaian
1	Persentase korban kejadian bencana skala kota yang mendapatkan layanan evakuasi dengan menggunakan sarana dan prasarana tanggap darurat lengkap	%	-	100%	100%	100%
2	Angka kriminalitas	Kejadian	534	530	703	67,36%

Sumber: BPBD Kota Yogyakarta, BPS Kota Yogyakarta, 2024

SDGs Kota Yogyakarta urusan ketentraman, ketertiban umum, dan perlindungan masyarakat terdiri dari 2 indikator yaitu persentase korban kejadian bencana skala kota yang mendapatkan layanan evakuasi dengan menggunakan sarana dan prasarana tanggap darurat lengkap yang tercapai 100% dan angka kriminalitas yang tercapai 67,36%. Faktor dinamika dan Pergeseran interaksi sosial dari arus migrasi ke wilayah Kota Yogyakarta sebagai pusat perekonomian dan destinasi wisata serta salah satu pusat pendidikan di Indonesia menyebabkan pelanggaran/kasus penipuan, pencurian dan curanmor cukup besar. Diperlukan upaya-upaya yang masif dari pihak-pihak terkait untuk dapat menekan angka kriminalitas di Kota Yogyakarta.

## F. Sosial

Penyelenggaraan pemerintahan daerah yang terkait dengan urusan sosial bertujuan untuk meningkatkan kesejahteraan sosial masyarakat Pemerlu Pelayanan Kesejahteraan Sosial (PPKS). Berdasarkan Peraturan Menteri Sosial Nomor 5 Tahun 2019 tentang Pengelolaan Data Terpadu Kesejahteraan Sosial, PPKS adalah perseorangan, keluarga, kelompok dan/ atau masyarakat yang karena suatu hambatan, kesulitan, atau gangguan tidak dapat melaksanakan fungsi sosialnya sehingga tidak terpenuhi kebutuhan hidupnya, baik jasmani, rohani, maupun sosial secara memadai dan wajar. Hambatan, kesulitan, atau gangguan tersebut dapat berupa permasalahan-permasalahan sosial seperti kemiskinan, ketelantaran, kecacatan, ketunaan sosial, keterbelakangan, keterasingan/keteringgalan, dan bencana alam maupun bencana sosial. Indikator urusan sosial dapat dilihat pada tabel berikut ini.

**Tabel 2.93 Indikator Urusan Sosial Kota Yogyakarta Tahun 2019-2023**

No	Indikator	Satuan	2019	2020	2021	2022	2023
1	PMKS yang Memperoleh Bantuan Sosial	persen	85,63	94,92	96,7	96,46	96,63
2	PMKS yang Tertangani	persen	81,08	94,97	96,71	96,48	96,8
3	Persentase PMKS yang menerima program pemberdayaan sosial melalui kelompok usaha bersama (KUBE) atau kelompok sosial ekonomi sejenis lainnya	persen	53,04	52,58	52,58	55,32	55,32
4	Panti Sosial yang Menyediakan Sarana Prasarana Pelayanan Kesos	persen	100	100	100	100	100
5	Wahana Kesejahteraan Sosial Berbasis Masyarakat (WKBSM) yang Menyediakan Sarana Prasarana Pelayanan Kesejahteraan Sosial	persen	100	100	74,07	71,43	72,41
6	Korban Bencana yang Menerima Bantuan Sosial Selama Masa Tanggap Darurat	persen	100	100	100	100	100
7	Persentase Korban Bencana yang mendapatkan intervensi dari Pemerintah Kota Yogyakarta	persen	100	100	100	100	100
8	Penyandang Cacat Fisik dan Mental, Serta Lanjut Usia Tidak Potensial yang Telah Menerima Jaminan Sosial	persen	98,26	32,29	59,84	57,01	100
11	Indeks Penanganan Masalah Kesejahteraan Sosial	Skala 0-100	88,64	84,44	87,44	92,33	92,53
13	Persentase Potensi dan Sumber Kesejahteraan Sosial (PSKS) yang aktif	persen	88,61	84,6	91,53	90,42	90,69
14	Persentase Jumlah Warga Negara anak terlantar yang mendapatkan rehabilitasi sosial dasar anak terlantar di luar panti	persen	-	-	-	-	100
15	Persentase Jumlah Warga Negara gelandangan dan pengemis yang mendapatkan rehabilitasi sosial dasar tuna sosial khususnya gelandangan pengemis di luar panti	persen	-	-	-	-	100
16	Persentase Jumlah Warga Negara lanjut usia terlantar yang mendapatkan rehabilitasi sosial dasar lanjut usia terlantar di luar panti	persen	-	-	-	-	100

No	Indikator	Satuan	2019	2020	2021	2022	2023
17	Persentase Jumlah Warga Negara penyandang disabilitas terlantar yang mendapatkan rehabilitasi sosial dasar penyandang disabilitas terlantar di luar panti	persen	-	-	-	-	100
18	Persentase KUBE dan USEP yang masuk kategori mandiri	persen	-	-	-	-	44,2
19	Persentase Pemerlu Pelayanan Kesejahteraan Sosial (PPKS) lainnya Bukan korban HIV/ AIDS dan Napza yang tertangani layanan di luar Panti Sosial	persen	-	-	-	-	100
20	Persentase Pemerlu Pelayanan Kesejahteraan Sosial (PPKS) yang tertangani layanan kedaruratan sosial	persen	-	-	100	100	100
21	Persentase Pemerlu Pelayanan Kesejahteraan Sosial (PPKS) yang memperoleh perlindungan dan jaminan sosial	persen	-	98,72	82,46	89,25	94,08
22	Persentase jumlah Warga Negara korban bencana kabupaten/kota yang memperoleh perlindungan dan jaminan sosial pada saat dan setelah tanggap darurat bencana bagi korban bencana kabupaten/kota	persen	-	-	-	-	100

Sumber: Dinas Sosial, Tenaga Kerja, dan Transmigrasi Kota Yogyakarta, 2024

Indikator indeks penanganan masalah kesejahteraan sosial merupakan hasil perhitungan komposit dari persentase PPKS yang memperoleh perlindungan dan jaminan sosial, persentase PPKS terlantar yang tertangani, persentase PPKS yang tertangani dengan advokasi dan rehabilitasi sosial, persentase PPKS yang tertangani layanan kedaruratan sosial, persentase korban bencana yang tertangani, persentase makam pahlawan yang terpelihara, dan persentase PSKS yang aktif. Indeks Penanganan Masalah Kesejahteraan Sosial menunjukkan fluktuasi dalam kurun waktu 2018-2022. Pada tahun 2020 mengalami penurunan karena adanya pandemic Covid-19. Sedangkan indikator persentase PPKS yang memperoleh perlindungan dan jaminan sosial pada tahun 2020 menunjukkan peningkatan karena adanya berbagai program bantuan sosial dari pemerintah pusat maupun pemerintah daerah di masa pandemi Covid-19. Kemudian di tahun 2021 menunjukkan penurunan yang disebabkan adanya perluasan sasaran pemberian bantuan sosial dari pusat yang mengakibatkan bantuan sosial APBD tidak dapat diterima secara keseluruhan mengingat adanya kebijakan tidak diperkenalkannya dobel intervensi/penerimaan bantuan sosial baik dari APBN maupun APBD. Selanjutnya di tahun 2022 menunjukkan peningkatan karena bertambahnya penerima bantuan sosial ASLUM (Asistensi Lanjut Dari tahun 2019 hingga tahun 2023, PMKS yang memperoleh bantuan sosial bersifat fluktuatif. Pada tahun 2023 cakupannya meningkat daripada tahun 2022. Pada akhir tahun 2022, Kementerian Sosial memadankan data penerima bantuan dengan data Kemendikbud, data kepesertaan BPJS Ketenagakerjaan, dan data BKN untuk mengeliminasi penerima bantuan sosial yang berstatus pemilik/pengurus Perusahaan, pekerja penerima upah dengan gaji diatas UMP dan ASN/TNI/Polri/Pensiunan sehingga terjadi pengurangan jumlah penerima bansos. Pada tahun 2023 jumlah PMKS yang seharusnya menerima bantuan berjumlah 37.093 orang, namun baru dapat terealisasi sebesar 96,63%. Dengan adanya pemadanan data tersebut, terjadi perubahan data jumlah

PMKS yang ada menjadi berjumlah 39.077 orang pada tahun 2023 dan yang tertangani sebesar 96,8%.

Persentase PMKS yang menerima program pemberdayaan sosial melalui kelompok usaha bersama (KUBE) atau kelompok sosial ekonomi sejenis lainnya masih sama dengan tahun 2022, yaitu 55,32%. Di tahun 2023 terdapat penumbuhan KUBE namun belum dapat ditambahkan dalam perhitungan karena usia kepesertaan belum genap 1 tahun. Panti Sosial yang menyediakan sarana prasarana pelayanan kesejahteraan sosial telah tercapai selama kurun waktu tahun 2019 hingga 2023. Hal ini tidak terlepas dari upaya-upaya Pemerintah kota Yogyakarta dalam memberikan fasilitas untuk meningkatkan kesejahteraan warganya. Wahana Kesejahteraan Sosial Berbasis Masyarakat (WKBSM) yang menyediakan sarana prasarana pelayanan kesejahteraan sosial terealisasi sebesar 72,41% pada tahun 2023 karena adanya dukungan dari tim pendamping, meskipun sempat turun pada tahun 2021 dan 2022 karena dampak dari adanya pandemi Covid-19.

Dalam kurun waktu tahun 2019 hingga tahun 2023, jumlah korban bencana mengalami fluktuasi tergantung pada frekuensi dan intensitas bencana. Pada tahun 2023, jumlah korban bencana mengalami peningkatan menjadi 103 orang. Jumlah ini meningkat hampir 2 kali lipat daripada tahun 2022 yang sebanyak 53 orang. Namun demikian, korban bencana yang menerima bantuan sosial dari tahun 2019 hingga 2023 dapat tercakup 100%.

Tahun 2022 pasien Covid-19 yang difasilitasi isolasi oleh Dinas Sosial, Tenaga Kerja, dan Transmigrasi termasuk kategori korban bencana sehingga jumlah korban bencana yang mendapat intervensi Pemerintah Kota Yogyakarta mencapai 1.273 orang. Sedangkan pada tahun 2023, korban bencana adalah mereka yang terdampak kebakaran, atap roboh, angin kencang, longsor, banjir, dan sebagainya. Sehingga jumlah korban bencana turun menjadi berjumlah 103 orang. Selama kurun waktu tahun 2019 hingga 2023, seluruh korban bencana mendapatkan intervensi dari Pemerintah Kota Yogyakarta dengan cakupan sebesar 100%.

Penyandang cacat fisik dan mental serta lanjut usia tidak potensial yang telah menerima jaminan sosial pada tahun 2023 telah tercapai 100% meningkat hampir 2 kali lipat dari tahun 2022. Pada tahun 2023 jumlah penyandang cacat fisik dan mental serta lanjut usia tidak potensial yang telah menerima jaminan sosial meningkat menjadi 9.111 orang karena angka komponen PKH lansia, disabilitas, dan lansia penerima ASLUM. Lansia KSJPS sudah seluruhnya terintervensi dengan PKH, smebako, dan ASLUM.

Indeks penanganan masalah kesejahteraan sosial merupakan penghitungan komposit persentase Pemerlu Pelayanan Kesejahteraan Sosial (PPKS) yang memperoleh perlindungan dan jaminan sosial, persentase jumlah warga negara anak terlantar yang mendapatkan rehabilitasi sosial dasar anak terlantar di luar panti, persentase jumlah warga negara gelandangan dan pengemis yang mendapatkan rehabilitasi sosial dasar tuna sosial khususnya gelandangan pengemis di luar panti, persentase jumlah warga negara lanjut usia terlantar yang mendapatkan rehabilitasi sosial dasar lanjut usia terlantar di luar panti, persentase jumlah warga negara penyandang disabilitas terlantar yang mendapatkan rehabilitasi sosial dasar penyandang disabilitas terlantar di luar panti, persentase jumlah warga negara korban bencana kabupaten/kota yang memperoleh perlindungan dan jaminan sosial pada saat dan setelah tanggap darurat bencana bagi korban bencana kabupaten/kota, persentase

KUBE dan USEP yang masuk kategori mandiri, persentase Pemerlu Pelayanan Kesejahteraan Sosial (PPKS) lainnya bukan korban HIV/AIDS dan Napza yang tertangani layanan di luar panti sosial, persentase Pemerlu Pelayanan Kesejahteraan Sosial (PPKS) yang tertangani layanan kedaruratan sosial, serta persentase Potensi dan Sumber Kesejahteraan Sosial (PSKS) yang aktif. Indeks penanganan masalah sosial ini mencapai angka 92,53 pada tahun 2023 dengan tingkat ketercapaian sebesar 105,31%. Ketercapaian ini didukung dengan adanya kerjasama yang baik antar berbagai pihak atau stakeholder terkait dan jejaring mitra kerja, koordinasi dan komunikasi yang berjalan lancar, evaluasi yang rutin dilakukan, mekanisme yang akomodatif dan dapat memantau progress pelaksanaan, adanya Perda yang mengatur tentang Disabilitas, pendampingan rutin kepada KUBE dan USEP, serta komitmen anggota KUBE untuk mengembangkan usaha.

Persentase Potensi dan Sumber Kesejahteraan Sosial (PSKS) yang aktif bersifat fluktuatif dari tahun 2019 – 2023. Pada tahun 2023 naik menjadi 90,69% dengan adanya dukungan tim pendampingan WKSBM, tim pendampingan LKS, tim pendampingan IPSM, dan tim pendampingan Karang Taruna. Selain itu, adanya fasilitasi rapat untuk mendorong keaktifan PSKS, pelatihan BSD dan penyuluhan PSM, penyuluhan WKSBM, Forum Komunikasi LKS dan peningkatan kapasitas TKSK, serta adanya Komda Lansia sebagai wadah organisasi kegiatan Lansia dan Persatuan Wredatama (PWRI).

Mengacu pada Rencana Pembangunan Daerah Kota Yogyakarta tahun 2023 – 2026, terdapat perubahan indikator pada sub urusan sosial yaitu persentase Jumlah Warga Negara anak terlantar yang mendapatkan rehabilitasi sosial dasar anak terlantar di luar panti, persentase jumlah Warga Negara gelandangan dan pengemis yang mendapatkan rehabilitasi sosial dasar tuna sosial khususnya gelandangan pengemis di luar panti, persentase jumlah Warga Negara lanjut usia terlantar yang mendapatkan rehabilitasi sosial dasar lanjut usia terlantar di luar panti, persentase jumlah Warga Negara penyandang disabilitas terlantar yang mendapatkan rehabilitasi sosial dasar penyandang disabilitas terlantar di luar panti, persentase KUBE dan USEP yang masuk kategori mandiri, persentase Pemerlu Pelayanan Kesejahteraan Sosial (PPKS) lainnya bukan korban HIV/ AIDS dan Napza yang tertangani layanan di luar Panti Sosial, serta persentase jumlah Warga Negara korban bencana kabupaten/kota yang memperoleh perlindungan dan jaminan sosial pada saat dan setelah tanggap darurat bencana bagi korban bencana kabupaten/kota. Ketujuh indikator ini telah tercapai 100%. Upaya-upaya yang telah dilakukan Pemerintah Kota Yogyakarta melalui Dinas Sosial, Tenaga Kerja, dan Transmigrasi antara lain adanya kerja sama yang baik antar berbagai pihak terkait dalam penanganan PPKS, seperti DP3AP2KB, UPT RPA Wiloso Projo, UPT PPA, Polresta, Dinsos DIY, Camp Assesment, rumah singgah, dan masyarakat. Di samping itu, adanya dukungan dari tim pendamping [enyandang disabilitas, luasnya jejaring dengan Lembaga mitra termasuk Kemensos, Komite PPHD, FKI, serta adanya layanan disabilitas melalui Rumah Layanan Disabilitas (RLD). Kelompok KUBE dan USEP rutin melaksanakan pertemuan kelompok dan semangat dalam mengembangkan usaha menjadi salah satu faktor pendorong ketercapaian indikator. Dalam mekanisme penanganan ABH sudah menggunakan manajer kasus sehingga progresnya dapat terpantau serta terjalin komunikasi yang baik antara stakeholder terkait layanan kedaruratan sosial.

Indikator persentase Pemerlu Pelayanan Kesejahteraan Sosial (PPKS) yang memperoleh perlindungan dan jaminan sosial telah terealisasi sebesar 94,08% dengan tingkat ketercapaian sebesar 106,07%. Hal ini dikarenakan adanya respon cepat dari pendamping sosial termasuk verifikasi dan validasi data DTKS.

Adapun capaian Standar Pelayanan Minimal (SPM) Kota Yogyakarta tahun 2023 dapat dilihat pada tabel berikut ini.

**Tabel 2.94 Realisasi Standar Pelayanan Minimal (SPM) Urusan Sosial Tahun 2023**

No.	Jenis Pelayanan Dasar	Target	Jumlah Warga yang Berhak Mendapatkan Pelayanan Dasar	Jumlah Warga yang Terlayani	Realisasi
1	Rehabilitasi Sosial Dasar Penyandang Disabilitas Terlantar di Luar Panti	100%	729	729	100%
2	Rehabilitasi Sosial Dasar Anak Terlantar di Luar Panti	100%	3.203	3.203	100%
3	Rehabilitasi Sosial Dasar Lanjut Usia Terlantar di Luar Panti	100%	9.523	9.523	100%
4	Rehabilitasi Sosial Dasar Tuna Sosial Khususnya Gelandangan dan Pengemis di Luar Panti	100%	98	98	100%
5	Perlindungan dan Jaminan Sosial Pada Saat Tanggap dan Paska Bencana Bagi Korban Bencana Kabupaten/ Kota	100%	103	103	100%

Sumber: Bagian Tapem Setda Kota Yogyakarta, 2024

Berdasarkan data pada tabel di atas, urusan sosial terdiri dari 5 jenis pelayanan dasar yang keseluruhan telah tercapai 100%.

Adapun capaian *Sustainable Development Goals* (SDGs) bidang sosial disajikan dalam tabel berikut ini.

**Tabel 2.95 Sustainable Development Goals (SDGs) Bidang Sosial Tahun 2023**

No	Indikator SDG's Kota Yogyakarta	Satuan	Tahun Dasar	2023		
				Target	Realisasi	Capaian
1	Angka kemiskinan	%	7,69%	6.61%-7,57%	100.00	101.82
2	Persentase Pemerlu Pelayanan Kesejahteraan Sosial (PPKS) yang memperoleh perlindungan dan jaminan sosial	%	-	88,58%	112.89	106.08%

Sumber: Dinas Sosial, Tenaga Kerja dan Transmigrasi Kota Yogyakarta, 2024

SDGs Kota Yogyakarta untuk urusan sosial terdiri dari 2 indikator yang semuanya terealisasi dengan tingkat capaian di atas 100%.

### 2.1.3.2. Fokus Layanan Urusan Wajib Non Dasar

#### A. Tenaga Kerja

Tenaga kerja merupakan salah satu faktor produksi yang berperan utama dalam menggerakkan aktivitas perekonomian. Sasaran pembangunan urusan tenaga kerja adalah meningkatnya kualitas daya saing tenaga kerja yang akan berimplikasi pada rendahnya tingkat pengangguran tenaga kerja. Indikator urusan tenaga kerja tersaji pada tabel di bawah ini.

**Tabel 2.96** Indikator Urusan Tenaga Kerja Kota Yogyakarta Tahun 2019-2023

No	Indikator	Satuan	2019	2020	2021	2022	2023
1	Persentase penempatan tenaga kerja	persen	64,15	66,57	68	75,16	84,88
2	Persentase Penempatan Peserta Pelatihan Berbasis Kompetensi di sektor Formal dan Non Formal	persen	N/A	N/A	91,18	91,77	91,97
3	Besaran Pencari Kerja yang Terdaftar yang Ditempatkan	persen	50,06	79,83	63,71	83,8	75,66
4	Angka Sengketa Pengusaha-Pekerja	kasus/unit	9,46	16,23	69,48	5,88	9,65
5	Besaran Kasus yang Diselesaikan dengan Perjanjian Bersama (PB)	persen	68,75	69,57	57,14	80	82,35
6	Penyelesaian perselisihan buruh dan pengusaha	persen	100	100	100	100	100
7	Besaran Pekerja/Buruh yang Menjadi Peserta Program Jamsostek	persen	84,79	43,12	1,36	87,34	100
8	Besaran Tenaga Kerja yang Mendapatkan Pelatihan Berbasis Kompetensi	persen	53,35	3,5	57,35	51,74	61,99
9	Persentase perusahaan yang sudah mempunyai sarana hubungan industrial	persen	35,88	38,66	29,57	38,27	40,94
10	Persentase Perusahaan yang sudah melaksanakan Struktur dan Skala Upah	persen	-	-	-	-	6,25
11	Persentase kesesuaian kinerja tenaga kerja	persen	-	-	-	-	72,6

Sumber: Dinas Sosial, Tenaga Kerja, dan Transmigrasi Kota Yogyakarta, 2024

Berdasarkan tabel di atas, urusan tenaga kerja terdiri dari 11 indikator. Indikator persentase penempatan tenaga kerja terus meningkat dalam 5 tahun terakhir dan terealisasi sebesar 84,88% pada tahun 2023 dengan tingkat capaian sebesar 112,39%. Hal ini didorong dengan adanya peningkatan fungsi Bursa Kerja Khusus (BKK) dalam menempatkan tenaga kerja alumninya serta tingginya tingkat partisipasi pencari kerja dalam mengikuti seleksi lowongan yang disebarluaskan oleh Dinas Sosial Tenaga Kerja dan Transmigrasi melalui aplikasi Jogja Smart Service (JSS) milik Pemerintah Kota Yogyakarta.

Persentase penempatan peserta pelatihan berbasis kompetensi di sektor formal dan non formal merupakan penghitungan komposit jumlah peserta pelatihan bekerja di sektor formal dan non formal



serta jumlah peserta pelatihan. Dari tahun 2021 hingga tahun 2023, indikator ini terus mengalami peningkatan dan pada tahun 2023 capaiannya sebesar 100,01% dari target. Adapun upaya-upaya yang telah dilakukan antara lain adanya sarana prasarana lengkap yang dimiliki LPK selaku pelaksana pelatihan, adanya koordinasi intensif dengan pihak PT. Tarumartani dalam pelatihan program DBCHT, tingginya atensi karyawan PT. Tarumartani dalam mengikuti pelatihan DBHCHT, serta kerja sama yang baik dengan Dinas Perindustrian Koperasi dan UKM untuk mendapatkan data UMKM dan industri kecil sebagai sasaran program produktivitas melalui bimbingan teknis manajemen 5R (ringkas, rapi, resik, rawat, rajin).

Pencari kerja yang ditempatkan angkanya turun pada tahun 2023 menjadi 75,66% karena banyaknya jumlah pencari kerja yang terdaftar. Kenaikannya mencapai 39% dari tahun 2022. Walaupun terdapat kenaikan penempatan juga pada tahun 2023 sebesar 25%. Kenaikan pencari kerja terdaftar sebagian besar berada di usia 30 tahun ke atas sehingga agak sulit ditempatkan di sektor formal.

Jumlah sengketa pengusaha – pekerja mengalami fluktuasi dalam 5 tahun terakhir. Pada tahun 2023 jumlah ini mengalami kenaikan dibandingkan tahun 2022. Jumlah sengketa pengusaha-pekerja sebesar 17 kasus (9,65%) dari 1.761 perusahaan yang ada di Kota Yogyakarta. Kenaikan perselisihan dari tahun 2022 – 2023 disebabkan antara lain semakin banyak pekerja yang memahami aturan ketenagakerjaan terkait hak-hak pekerja yang bisa diperjuangkan dan masih terdapat perusahaan yang memberikan upah di bawah UMK sehingga pekerja menuntut upah yang layak. Meskipun angka sengketa tinggi, namun tingkat penyelesaiannya dengan Perjanjian Bersama (PB) pun tinggi. Dari 17 kasus sengketa yang tercatat, 14 kasus dapat diselesaikan dengan Perjanjian Bersama (PB) sehingga realisasinya mencapai 82,35%. Meningkatnya kasus yang bisa diselesaikan dengan Perjanjian Bersama (PB) ini disebabkan antara lain para pihak yang mempunyai itikad baik untuk menyelesaikan perselisihan dengan PB serta peran mediator dalam memfasilitasi para pihak untuk menyelesaikan perselisihan bisa diterima oleh kedua belah pihak.

Perselisihan buruh dan pengusaha mengalami peningkatan di tahun 2023 sebanyak 17 kasus. Namun demikian, semua kasus dapat diselesaikan dengan baik sehingga tingkat capaiannya sebesar 100%. Kepesertaan pekerja/buruh dalam program Jamsostek juga meningkat di tahun 2023 menjadi sebanyak 91.276 orang pekerja atau cakupannya tercapai 100%. Meningkatnya jumlah pekerja dalam program Jamsostek menjadi indikator yang positif bahwa jaminan sosial bagi pekerja merupakan kebutuhan. Hal tersebut tidak terlepas dari peran Dinas Sosial Tenaga Kerja dan Transmigrasi Kota Yogyakarta dan BPJS Ketenagakerjaan untuk terus memberi informasi atau sosialisasi pentingnya jaminan sosial ketenagakerjaan bagi pekerja.

Besaran tenaga kerja yang mendapatkan pelatihan berbasis kompetensi cenderung fluktuatif selama tahun 2019 – 2023. Namun pada tahun 2020, terdapat kebijakan pengalihan anggaran (refocusing) sebagai dampak dari pandemi Covid-19 sehingga berpengaruh pada kegiatan pelatihan. Pada tahun 2022 persentasenya menurun jika dibandingkan dengan tahun 2021 karena keterbatasan kuota peserta pelatihan. Kemudian pada tahun 2023, persentase meningkat menjadi 61,99% karena proses pelatihan sudah dapat dilaksanakan secara normal pasca pandemi Covid-19 sehingga terdapat penambahan jumlah pelatihan yang dapat dilaksanakan. Selain itu, berdasarkan hasil

evaluasi, terdapat peningkatan animo masyarakat terkait pelaksanaan pelatihan Setir Mobil dan pelatihan Satpam sehingga kegiatan pelatihan ditambahkan di anggaran perubahan.

Perusahaan yang sudah mempunyai sarana hubungan industrial selama kurun waktu 2019 – 2023 cenderung naik namun persentasenya sempat turun di tahun 2021 karena banyaknya perusahaan yang tidak beroperasi selama masa pandemi Covid-19 dan pemantauan fisik oleh pengawas tidak dapat dilaksanakan optimal di masa pandemi, sementara perusahaan sebagian tidak mengimplementasikan aplikasi Wajib Laport terkait Data Sarana Hubungan Industrial. Pada tahun 2022 dan 2023, persentase indikator ini naik sampai dengan 40,94% di tahun 2023 dengan tingkat ketercapaian sebesar 101,37%. Ketercapaian ini tidak lepas dari kerjasama dengan pihak-pihak terkait serta intensitas pembinaan yang melibatkan anggota tim ketenagakerjaan dan pengawas ketenagakerjaan DIY.

Persentase perusahaan yang sudah melaksanakan Struktur dan Skala Upah dan persentase kesesuaian kinerja tenaga kerja merupakan indikator Dinas Sosial Tenaga Kerja dan Transmigrasi yang mulai digunakan pada tahun 2023 mengacu pada dokumen Rencana Pembangunan Daerah Kota Yogyakarta Tahun 2023 – 2026. Indikator persentase perusahaan yang sudah melaksanakan Struktur dan Skala Upah tercapai 6,25% dengan tingkat capaian indikator sebesar 135,79%. Hal ini merefleksikan bahwa capaian kinerja pada sasaran ini masuk dalam kategori sangat baik. Keberhasilan pencapaian kinerja ini dipengaruhi oleh optimalisasi pembinaan perusahaan dan jejaring kerja dalam upaya meningkatkan kepatuhan perusahaan dalam melaksanakan Struktur dan Skala Upah. Selain itu, pencapaian ini didorong dengan adanya optimalisasi pembinaan perusahaan melalui pendekatan sosiologis psikologis, klasikal dan strategi door to door serta melibatkan pengawas ketenagakerjaan DIY.

Indikator persentase kesesuaian kinerja tenaga kerja terealisasi 72,60% dengan tingkat capaian sebesar 104,77%. Hal ini dikarenakan kualitas sumber daya manusia tenaga kerja meningkat dengan adanya pelatihan dan magang, tingginya tingkat partisipasi pencari tenaga kerja dalam mengikuti seleksi lowongan yang disebarluaskan oleh Dinas Sosial Tenaga Kerja Transmigrasi Kota Yogyakarta melalui aplikasi Jogja Smart Service (JSS), intensitas pembinaan dengan melibatkan anggota tim ketenagakerjaan dan pengawas DIY, kesesuaian pelatihan berbasis kompetensi dengan dunia kerja, serta meningkatnya kegiatan ekonomi perusahaan sehingga penyerapan tenaga kerja meningkat.

## **B. Pemberdayaan Perempuan dan Perlindungan Anak**

Pemberdayaan perempuan menjadi strategi penting dalam meningkatkan peran perempuan dalam mengembangkan potensi diri agar lebih mampu mandiri dan berkarya. Kesadaran mengenai peran perempuan mulai berkembang yang diwujudkan dalam pendekatan program perempuan dalam pembangunan. Indikator urusan pemberdayaan perempuan dan perlindungan anak ditampilkan pada tabel di bawah ini.

**Tabel 2.97 Indikator Urusan Pemberdayaan Perempuan dan Perlindungan Anak Kota Yogyakarta Tahun 2019-2023**

No	Indikator	Satuan	2019	2020	2021	2022	2023
1	Indeks Pembangunan Gender (IPG)	skala 0-100	N/A	N/A	N/A	N/A	98,48
2	Prevalensi kekerasan terhadap perempuan	persen	0,1	0,09	0,11	0,1	0,1
3	Prevalensi kekerasan terhadap anak	persen	0,06	0,04	0,04	0,06	0,06
4	Rasio KDRT	persen	0,18	0,15	0,17	0,11	0,11
5	Persentase perempuan korban Kekerasan Dalam Rumah Tangga (KDRT) yang terselesaikan	persen	86,76	91,4	87,23	87,91	88,53
6	Persentase Anak Korban Kekerasan Dalam Rumah Tangga (KDRT) yang tertangani	persen	100	100	100	100	100
7	Cakupan Perempuan dan Anak Korban Kekerasan yang Mendapatkan Penanganan Pengaduan oleh Petugas Terlatih di Dalam UPT	persen	100	100	100	100	100
8	Cakupan Perempuan dan Anak Korban Kekerasan yang Mendapatkan Layanan Kesehatan oleh Tenaga Kesehatan Terlatih di Puskesmas Mampu Tatalaksana KIP/A dan PPT/PKT di Rumah Sakit	persen	100	100	100	100	100
9	Cakupan Perempuan dan Anak Korban Kekerasan yang Mendapatkan Layanan Bantuan Hukum	persen	100	100	100	100	100
10	Rata-rata Jumlah Kelompok Binaan Lembaga Pemberdayaan Masyarakat (LPM)	kelompok	13,69	13,71	13,84	13,84	13,84
11	Rata-rata Jumlah Kelompok Binaan PKK	kelompok	1,61	1,61	1,5	1,53	1,53
12	Jumlah PKK Aktif						
	a. Jumlah TP PKK Kota Yogyakarta	kelompok	1	1	1	1	1
	b. Jumlah TP PKK Kecamatan Se Kota Yogyakarta	kelompok	14	14	14	14	14
	c. Jumlah TP PKK Kelurahan Se Kota Yogyakarta	kelompok	45	45	45	45	45
	d. Jumlah kel. PKK RW se Kota Yogyakarta	kelompok	575	575	617	616	616
	e. Jumlah kel. PKK RT	kelompok	2357	2357	2532	2532	2534
	f. Jumlah kel. Dasawisma	kelompok	4819	4819	4819	4422	4422

No	Indikator	Satuan	2019	2020	2021	2022	2023
13	Persentase kelembagaan Pengarusutamaan Gender (PUG) yang aktif	persen	62,5	86,46	72,22	95,56	93,33
14	Ketercapaian nilai indikator Kota Layak Anak	skala 0-1000	N/A	N/A	N/A	N/A	894,1 (utama)

Sumber: Dinas Kependudukan dan Pencatatan Sipil Kota Yogyakarta, DP3AP2KB Kota Yogyakarta, Badan Pusat Statistik Kota Yogyakarta, 2024

Indeks pembangunan gender (IPG) menjadi indikator sasaran Dinas Pemberdayaan Perempuan, Perlindungan Anak, Pengendalian Penduduk, dan Keluarga Berencana (DP3AP2KB) Kota Yogyakarta mulai tahun 2023. IPG merupakan rasio antara IPM perempuan dengan IPM laki-laki dengan skala 0 – 100. Pada tahun 2023, IPG terealisasi 98,48% dengan tingkat capaian sebesar 99,98%. Dinas P3AP2KB Kota Yogyakarta terus berupaya untuk meningkatkan keberdayaan perempuan dengan meningkatkan keaktifan kelembagaan Pengarusutamaan Gender (PUG) serta meningkatkan tiga dimensi IPG yaitu dimensi umur panjang dan hidup sehat, dimensi pengetahuan serta dimensi kehidupan yang layak.

Prevalensi kekerasan terhadap perempuan terealisasi 0,1% dengan tingkat capaian sebesar 100%. DP3AP2KB Kota Yogyakarta terus berupaya untuk menekan angka kekerasan dengan penanganan yang komprehensif. Selain itu, perlu adanya upaya-upaya pencegahan dan kampanye anti kekerasan oleh semua pihak dan elemen. Membatasi diri dari paparan media yang gencar memberitakan kabar negatif juga penting untuk dilakukan di masa kemudahan akses teknologi saat ini. Ketercapaian indikator ini didukung adanya sinergi yang baik antar OPD, Lembaga layanan, serta pemangku wilayah, adanya pelayanan penanganan kekerasan UPT PPA yang semakin dikenal oleh masyarakat, dilaksanakannya pelatihan manajemen kasus lembaga layanan, dan adanya SOP Layanan Pengaduan dan Pendampingan Kekerasan terhadap Perempuan dan Anak (KtPA).

Capaian prevalensi kekerasan terhadap anak mencapai 100% dari target yang ditetapkan. Faktor pendorong dari pencapaian indikator sasaran Prevalensi Kekerasan terhadap anak diantaranya, yaitu sosialisasi pencegahan kekerasan terhadap anak di semua sektor (sekolah, wilayah, forum anak), edukasi melalui leaflet, IG Live, YK TV, terkait tema-tema perlindungankhusus, yaitu pencegahan kekerasan anak, jam malam anak, bullying, pencegahan perkawinan, penguatan Forum Anak melalui Jembatan Persahabatan (JP) dan Youth Super Camp (YS), serta penguatan Forum Anak melalui pemberian materi terkait dengan 2P (Pelopor dan Pelapor).

Pada tahun 2023, jumlah kekerasan dalam rumah tangga (KDRT) meningkat menjadi 152 orang, namun terdapat peningkatan jumlah kepala keluarga menjadi 144.759 orang sehingga rasio KDRT tetap atau sama dengan tahun 2022 yaitu 0,11%. Namun secara umum angka ini turun jika dibandingkan dengan tahun 2019 – 2021. Meningkatnya rasio KDRT di Kota Yogyakarta dipengaruhi oleh meningkatnya kesadaran masyarakat untuk melaporkan tindak kekerasan yg ada di wilayahnya, masifnya sosialisasi terkait pencegahan dan penanganan kekerasan, serta adanya layanan UPT PPA sehingga masyarakat tahu bentuk-bentuk kekerasan dan bagaimana cara melaporkannya ketika terjadi kekerasan.

Persentase perempuan korban KDRT yang terselesaikan tercapai sebesar 88,53% dengan tingkat capaian 102,92%. Kasus kekerasan Perempuan yang terselesaikan sebanyak 193 orang dari

218 orang. Data diambil dari SIGA pada Desember 2023 dengan hasil olahan Bersama UPT PPA. Keberhasilan indikator ini didukung dengan adanya sosialisasi kepada masyarakat di wilayah Kota Yogyakarta secara menyeluruh melalui berbagai media sosial, buku saku, leaflet, dan video Iklan Layanan Masyarakat (ILM).

Persentase Anak Korban Kekerasan yang Tertangani mencapai tingkat keberhasilan sebesar 100%, dimana dari target 100%, Jumlah Anak Korban Kekerasan yang Tertangani dibandingkan dengan Jumlah Anak Korban Kekerasan yang Melapor pada Periode yang Sama di Kota Yogyakarta realisasinya telah mencapai 100%. Pada tahun 2022, jumlah anak korban kekerasan yang melapor sebanyak 55 dan sebanyak 55 kasus yang telah tertangani. Sedangkan pada Tahun 2023 kasus anak korban kekerasan yang melapor meningkat menjadi 61 dan sebanyak 61 kasus tersebut tertangani. Faktor penyebab keberhasilan tercapainya indikator Program Persentase Anak Korban Kekerasan yang Tertangani adalah (1) Sosialisasi pencegahan kekerasan terhadap anak di semua sektor (sekolah, wilayah, forum anak), (2) adanya Layanan Peningkatan Kualitas Keluarga, (3) Edukasi melalui leaflet, IG Live, YK TV, terkait tema-tema perlindungan khusus, yaitu pencegahan kekerasan anak, jam malam anak, bullying, pencegahan perkawinan, dan (4) Penguatan Forum Anak melalui pemberian materi terkait dengan 2P (Pelopor dan Pelapor).

Cakupan perempuan dan anak korban kekerasan yang mendapatkan penanganan oleh petugas terlatih, tenaga kesehatan terlatih Puskesmas, dan mendapatkan layanan bantuan hukum telah mencapai 100% selama kurun waktu tahun 2019 – 2023. Meningkatnya cakupan perempuan dan anak korban kekerasan yang mendapatkan penanganan pengaduan dan mendapatkan layanan bantuan hukum oleh petugas di DP3AP2KB melalui UPT Perlindungan Perempuan dan Anak didukung oleh beberapa hal berikut, yaitu adanya Undang-Undang Tindak Pidana Kekerasan Seksual nomor 12 tahun 2022 sehingga meningkatkan pengetahuan masyarakat tentang jenis-jenis kekerasan yang perlu dilaporkan, meningkatnya kesadaran masyarakat bahwa kekerasan adalah tindakan yang tidak bisa dibenarkan dan masyarakat mengetahui cara mengakses pengaduan kekerasan, meningkatnya peran satgas Sigrak dalam upaya deteksi dini adanya tindak kekerasan dan penjangkauan kasus, serta adanya pemahaman sekolah untuk mulai membuka diri ketika terjadi kekerasan di lingkungan sekolah sehingga mendapatkan penanganan lebih lanjut. Sedangkan naik turunnya Cakupan Perempuan dan Anak Korban Kekerasan yang Mendapatkan Layanan Kesehatan oleh Tenaga Kesehatan Terlatih di Puskesmas Mampu Tatalaksana KIP/A dan PPT/PKT di Rumah Sakit menyesuaikan kebutuhan layanan korban kekerasan.

Jumlah kelompok binaan PKK tahun 2023 masih sama dengan tahun 2022 yaitu sejumlah 4.422 kelompok dengan rata-rata 1,53. Saat ini sedang direncanakan adanya SIM PKK untuk mendata kegiatan PKK sampai dengan tingkat dasawisma dan pemutakhiran data akan dilaksanakan setahun sekali. Sedangkan jumlah PKK aktif cenderung tetap dari tahun 2022 – 2023, kecuali jumlah kelompok PKK RT yang bertambah menjadi 2 kelompok pada tahun 2023.

Capaian kinerja persentase kelembagaan PUG yang aktif pada tahun 2023 tercapai sebesar 93,33% dengan tingkat capaian sebesar 116,66%. Terdapat 84 kelembagaan PUG yang aktif dari total 90 kelembagaan PUG di Kota Yogyakarta. 90 kelembagaan tersebut terdiri dari 42 OPD, 45 Kelurahan, Sekretaris Bersama (Tim PUG), Pokja PUG, dan Tim Teknis PUG. Ketercapaian indikator ini didukung

dengan adanya koordinasi dan konfirmasi langsung saat Desk Renja 2024 yang dilakukan dengan seluruh OPD sehingga setelah koordinasi tersebut banyak OPD yang melakukan pemutakhiran GAP GBS serta SK Focal Point, sudah ada penguatan dan pendampingan kelembagaan PUG yang aktif terkait penyusunan renja OPD bersama OPD Driver, pelatihan untuk auditor inspektorat sebagai OPD Driver pengawasan oleh DP3AP2 DIY, indikator GAP GBS masuk dalam evaluasi kemantren sehingga dapat mendorong kemantren dan kelurahan untuk menyusun GAP GBS tersebut, serta ada review GAP GBS dari inspektorat.

Indikator Kota Layak Anak mencapai tingkat keberhasilan sebesar 100,90% dengan nilai 298,01. Indikator ini merupakan indikator baru di RPD tahun 2023 – 2026. Namun demikian, predikat KLA dengan predikat KLA Utama sudah tercapai sejak tahun 2021. Kota Yogyakarta memulai inisiasi KLA secara mandiri pada tahun 2009. Melalui proses evaluasi KLA, Kementerian PPA memberikan predikat KLA tingkat Madya dan pada tahun 2018 – 2019 memperoleh Nindya. Tingkat Utama baru berhasil diperoleh Kota Yogyakarta tahun 2021 hingga tahun 2023. Keberhasilan ini tercapai karena adanya koordinasi dan sinergitas yang baik antara OPD terkait, pemangku wilayah, serta lembaga kemasyarakatan seperti Perlindungan Anak Terpadu Berbasis Masyarakat (PATBM), Forum Anak, dan Kampung Ramah Anak. Disamping itu adanya pendampingan dari Dinas P3AP2KB Kota Yogyakarta untuk mencapai standarisasi Puskesmas Ramah Anak oleh Kementerian PPA di Puskesmas Kotagede 2, Pusat Informasi Sahabat Anak/PISA, Pepustakaan Alternatif Wilayah Selatan Kota Yogyakarta (PEVITA), layanan Pusat Pembelajaran Keluarga (Puspaga) secara online, dan Polsek Ramah Anak juga menjadi pendorong tercapainya indikator KLA.

Adapun capaian *Sustainable Development Goals* (SDGs) bidang Pemberdayaan Perempuan dan Perlindungan Anak disajikan dalam tabel berikut ini.

**Tabel 2.98** *Sustainable Development Goals* (SDGs) Bidang Pemberdayaan Perempuan dan Perlindungan Anak Tahun 2023

No	Indikator SDG's Kota Yogyakarta	Satuan	Tahun Dasar	2023		
				Target	Realisasi	Capaian
1	Prevalensi kekerasan terhadap perempuan	%	0,10%	0,10%	0,10%	100,00%
2	Prevalensi kekerasan terhadap anak	%	0,11%	0.06%	0.06%	100,00%
3	Persentase Anak Korban Kekerasan Dalam Rumah Tangga (KDRT) yang tertangani	%	-	100,00%	100%	100,00%
4	Persentase perempuan korban Kekerasan Dalam Rumah Tangga (KDRT) yang terselesaikan	Persen	-	88%	88.53%	100.6%

Sumber: DP2AP2KB, 2024

Berdasarkan tabel diatas, semua indikator SDGs pada urusan Pemberdayaan Perempuan dan Perlindungan Anak pada tahun 2023 mencapai 100% bahkan pada indikator persentase perempuan korban KDRT yang terselesaikan mencapai 100,6%.

### C. Pangan

Ketersediaan pangan berfungsi menjamin pasokan pangan untuk memenuhi kebutuhan seluruh penduduk dari segi kuantitas, kualitas, keragaman, dan keamanannya. Pencapaian Standar Pelayanan Minimal ketersediaan pangan dan cadangan pangan, salah satunya dioperasionalkan melalui indikator ketersediaan pangan utama, ketersediaan energi dan protein per kapita per hari. Indikator urusan pangan tercantum dalam tabel di bawah ini.

**Tabel 2.99 Indikator Urusan Pangan di Kota Yogyakarta Tahun 2019-2023**

No	Indikator	Satuan	2019	2020	2021	2022	2023
1	Jumlah ketersediaan pangan utama	Ton	55.726	56.434	55.475	55.652	59.133
2	Angka ketersediaan energi Per Kapita Per Hari	Kkal	2.507	2.594	2.607	2.692	2.745,31
3	Angka ketersediaan protein Per Kapita Per Hari	Gram	78,88	85,25	80,61	79,03	84,3
4	Pengawasan dan Pembinaan Keamanan Pangan	persen	92,29	97,99	93,9	88	93,41
5	Angka konsumsi pangan	poin	N/A	N/A	N/A	N/A	91,2
6	Peningkatan persentase kawasan yang dikembangkan menjadi kawasan pangan lestari	persen	N/A	N/A	17,78	26,67	28,89
7	Peningkatan persentase pemenuhan cadangan pangan Pemerintah Daerah	persen	N/A	N/A	26,45	38,96	54,21
8	Peningkatan persentase pelaku usaha pangan segar asal tumbuhan yang diawasi	persen	N/A	N/A	N/A	N/A	26,55

Sumber: Dinas Pertanian dan Pangan Kota Yogyakarta, 2024

Jumlah ketersediaan pangan mengalami fluktuasi selama kurun waktu 2019 – 2023. Penurunan ketersediaan pangan utama di tahun 2021 disebabkan terjadinya penurunan produksi gabah/beras dalam kota dikarenakan pandemi Covid-19. Namun pada tahun 2023, ketersediaan pangan utama berupa beras, jagung, ubi jalar, dan ubi kayu terpantau meningkat cukup signifikan menjadi 59.133 ton sehingga dapat mencukupi kebutuhan masyarakat. Hal ini didukung dengan pasokan bahan pangan dari wilayah produksi atau distribusi ke Kota Yogyakarta lancar dan tidak ada hambatan.

Berdasarkan Peraturan Menteri Kesehatan Republik Indonesia Nomor 75 tahun 2013 tentang Angka Kecukupan Gizi Yang Dianjurkan Bagi Bangsa Indonesia, rata-rata kecukupan energi dan protein bagi penduduk Indonesia masing-masing sebesar 2.150 kkal/kap/hari dan protein 57 gr/kap/hari. Widyakarya Nasional Pangan dan Gizi (WNPG) XI tahun 2018 menganjurkan AKG di tingkat konsumsi pangan sebesar 2.100 kilokalori/kapita/hari dan AKP sebesar 57 gram/kapita/hari. Ketersediaan energi dan protein di Kota Yogyakarta pada kurun waktu lima tahun terakhir tergolong baik karena telah memenuhi Angka Kecukupan Gizi (AKG) yang ditetapkan.

Angka ketersediaan energi per kapita per hari mengalami peningkatan dari tahun 2019 hingga tahun 2023. Pada tahun 2023, angka ketersediaan energi per kapita per hari telah mencapai 2.745,31 Kkal. Sementara itu, angka ketersediaan protein pada tahun 2023 juga mengalami peningkatan

menjadi 84,3 gram per kapita per hari. Peningkatan angka ketersediaan energi dan protein ini dikarenakan adanya peningkatan ketersediaan pangan dari kelompok bahan makanan padi-padian, makanan berpati, gula, buah/biji berminyak, buah-buahan, sayuran, daging, telur, susu, ikan, minyak, dan lemak.

Persentase pengawasan dan pembinaan keamanan pangan cenderung fluktuatif dari tahun 2019 hingga tahun 2023. Pada tahun 2023 indikator ini dapat tercapai dengan tingkat capaian sebesar 104,40%. Realisasi capaian sebesar 93,41% diperoleh dari hasil pengawasan keamanan pangan dengan cara pengambilan sampel bahan pangan asal tumbuhan, asal hewan, dan asal perikanan terhadap pedagang pasar tradisional maupun modern. Dari 1.700 sampel bahan pangan segar diuji, terdapat 112 sampel yang mengandung bahan berbahaya (6,59%) dan 1.588 sampel aman dikonsumsi (93,41%). Keberhasilan ini tercapai karena adanya dukungan dari berbagai pihak terutama pelaku usaha yang secara mandiri menginginkan pengawasan dan pengujian secara berkala, pelaku usaha memiliki antusias untuk taat aturan terkait perijinan usaha penjualan daging, antusiasme pelaku usaha dan masyarakat dalam mengikuti pembinaan dan sosialisasi keamanan pangan, serta pelaku usaha yang kooperatif dengan petugas monitoring.

Angka konsumsi pangan mulai digunakan sebagai indikator kinerja Dinas Pertanian dan Pangan Kota Yogyakarta mengacu pada RPD Kota Yogyakarta Tahun 2023 – 2026. Angka konsumsi pangan dihitung terhadap konsumsi energi dan protein secara agregat menggunakan standar Angka Kecukupan Gizi (AKG) dan Angka Kecukupan Protein (AKP) hasil widyarkarya Nasional Pangan dan Gizi (WNPG) XI tahun 2018. Pada tahun 2023, angka konsumsi pangan terealisasi sebesar 91,2 dengan tingkat capaian sebesar 100,88%. Faktor-faktor yang menunjang keberhasilan tercapainya indikator ini antara lain karena masyarakat sangat kooperatif dalam melakukan wawancara pada saat survei konsumsi pangan untuk perhitungan angka konsumsi pangan dan adanya peningkatan konsumsi pangan dari 9 kelompok pangan yaitu padi-padian, umbi-umbian, pangan hewani, minyak/lemak, buah/biji berminyak, kacang-kacangan, gula, sayur/buah dan aneka bumbu serta minuman berdasarkan hasil survei secara mandiri. Selain itu pengembangan pangan lokal melalui gerakan diversifikasi pangan turut mendukung ketersediaan aneka ragam bahan pangan yang dapat dikonsumsi masyarakat dalam rangka ketahanan pangan.

Peningkatan persentase kawasan yang dikembangkan menjadi Kawasan Pangan Lestari dapat tercapai dengan realisasi sebesar 28,88% dan tingkat capaian 100%. Formulasi perhitungan : jumlah kelurahan yang dikembangkan menjadi kawasan pangan lestari (13 kelurahan) dibagi jumlah kelurahan di Kota Yogyakarta (45 kelurahan) dikali 100%. Faktor pendukung keberhasilan capaian program ini adalah karena program Kampung Pangan Lestari, Kampung Sayur, dan Bimtek Optimalisasi Rumah Bibit terlaksana dengan baik dengan dukungan dari penyuluh pertanian, pihak kemantren, pihak kelurahan dan kelompok tani yang secara aktif berpartisipasi dalam program tersebut disertai dengan pendampingan terhadap kelompok tani.

Peningkatan persentase pelaku usaha pangan segar asal tumbuhan yang diawasi merupakan indikator baru yang mulai digunakan tahun 2023 dan terealisasi sebesar 26,55% dengan tingkat ketercapaian sebesar 100%. Faktor pendukung keberhasilan capaian ini adalah karena adanya koordinasi dengan instansi terkait berjalan dengan baik, dukungan SDM cukup baik, kerjasama yang



baik dengan pihak ritel, pelaku usaha berkomitmen memenuhi persyaratan Registrasi PSAT PDUK, pembinaan dan sosialisasi terkait keamanan PSAT, pelaku usaha PSAT yang melakukan registrasi terhadap produknya, pelaku usaha ritel di wilayah Kota Yogyakarta antusias dengan kegiatan monitoring dan pengawasan rutin terkait dengan registrasi PSAT.

#### D. Pertanahan

Urusan pertanahan terdiri dari 10 indikator yang disajikan dalam tabel berikut.

**Tabel 2.100 Indikator Urusan Pertanahan Kota Yogyakarta Tahun 2019-2023**

No	Indikator	Satuan	2019	2020	2021	2022	2023
1	Luas lahan bersertifikat	Ha	2665,63	2657,17	2698,79	2812,52	2918,75
2	Persentase luas lahan bersertifikat terhadap luas wilayah	persen	82,02	81,76	83,04	85,75	88,99
3	Penyelesaian kasus sengketa tanah	persen	60	57,14	45,45	85	100
4	Indeks Tertib Administrasi Pertanahan	-	95,91	97,12	86,99	100,57	93,74
5	Persentase Pendaftaran Pensertifikatan Tanah Aset Pemkot	persen	96,11	97,13	80,8	101,26	87,49
6	Persentase Tertib Administrasi Pemenuhan Kebutuhan Tanah	persen	95,53	97,09	99,02	99,22	100
7	Persentase Permasalahan Pertanahan yang Tertangani sesuai SOP	persen	N/A	N/A	N/A	N/A	100
8	Persentase permohonan surat rekomendasi pemanfaatan tanah negara yang diterbitkan sesuai SOP	persen	N/A	N/A	N/A	N/A	100
9	Persentase Penatausahaan Tanah Kasultanan dan Tanah Kadipaten	persen	N/A	N/A	N/A	N/A	81,22
10	Persentase Pengawasan Pemanfaatan Tanah Kasultanan dan Tanah Kadipaten	persen	N/A	N/A	N/A	N/A	100

Sumber: Badan Pertanahan Nasional (ATR/BPN) Kota Yogyakarta, Dinas Pertanahan dan Tata Ruang (DPTR) Kota Yogyakarta, 2024

Luas lahan yang ditampilkan pada tabel diatas merupakan tanah umum, sultan ground, dan pakualaman ground. Luas lahan bersertifikat secara umum mengalami peningkatan dari tahun 2019 hingga tahun 2023. Namun pada tahun 2020 mengalami sedikit penurunan menjadi 2.657,17 Ha. Karena kantor Pertanahan Kota Yogyakarta edang melakukan validasi data pertanahan secara menyeluruh sehingga perubahan data akan sangat dinamis dipengaruhi oleh tumpang tindih bidang tanah serta Hak Atas Tanah yang berakhir jangka waktunya. Kemudian pada tahun 2021 – 2023 terjadi peningkatan luas lahan yang bersertifikat hingga menjadi 2.918,75 Ha pada tahun 2023. Hal ini terjadi karena banyaknya permohonan pensertifikatan tanah baik Hak Milik, HGB (perorangan dan Badan

Hukum), serta banyaknya pensertifikatan Hak Pakai (oleh Pemerintah Kota Yogyakarta berupa pensertifikatan jalan). Jika dibandingkan dengan luas wilayah, maka persentase luas lahan bersertifikat di Kota Yogyakarta pada tahun 2023 sebesar 88,99%.

Kasus sengketa tanah di Kota Yogyakarta dari tahun 2019 hingga 2023 cenderung fluktuatif. Jumlah kasus terdaftar paling banyak pada tahun 2020 yaitu 20 kasus, dan terselesaikan sebanyak 17 kasus (85%). Penanganan kasus dilaksanakan dalam bentuk non litigasi berupa fasilitasi koordinasi dan mediasi. Semua kasus sudah bisa tertangani/terfasilitasi melalui upaya koordinasi dan mediasi. Namun belum semua kasus dapat terselesaikan karena sangat bergantung pada itikad baik para pihak yang bersengketa untuk terwujudnya sebuah kesepakatan sebagai bentuk penyelesaian. Pada tahun 2023, terdapat 4 kasus sengketa tanah yang terdaftar dan semuanya dapat terselesaikan.

Indeks tertib administrasi pertanahan merupakan indikator sasaran Dinas Pertanahan dan Tata Ruang (Kundha Niti Mandala Sarta Tata Sasana) (Dinpertaaru) yang didapat dari perhitungan komposit indikator persentase pensertifikatan tanah pemkot dan persentase tertib administrasi pemenuhan kebutuhan pertanahan. Pada tahun 2023, indikator ini mengalami perubahan formula penghitungan sehingga data yang didapatkan pada tahun 2023 tidak dapat dibandingkan dengan tahun-tahun sebelumnya. Indeks tertib administrasi pertanahan terealisasi sebesar 93,74 dengan tingkat capaian sebesar 101,09 %.

Persentase pendaftaran pensertifikatan tanah aset Pemkot Yogyakarta mengalami perubahan formula penghitungan pada tahun 2023 dan terealisasi sebesar 87,49%. Capaian ini diperoleh dari terselesaikannya pendaftaran pensertifikatan tanah aset Pemkot Yogyakarta. Sampai dengan tahun 2023 telah dilaksanakan pendaftaran pensertifikatan tanah aset Pemkot Yogyakarta sebanyak 902 bidang dari 1031 bidang tanah aset Pemkot Yogyakarta yang direncanakan atau terealisasi sebesar 87,49%. Dari 902 tanah aset Pemkot yang telah didaftarkan pensertifikatnya, sebanyak 684 telah terbit sertifikatnya. Semakin banyak tanah aset Pemkot Yogyakarta yang didaftarkan dan terbit sertifikatnya maka semakin banyak tanah aset Pemkot Yogyakarta yang memiliki legalitas dan kepastian hukum. Kemudian, sertifikat yang telah terbit dapat menjadi dasar pertimbangan dalam optimalisasi pemanfaatan aset tanah tersebut.

Persentase tertib administrasi pemenuhan kebutuhan tanah terealisasi sebesar 100%. Hal ini didukung oleh terselesaikannya pengadaan tanah di tahun 2023 sebanyak 3 lokasi (1 fasum dan 2 RTHP) yang setiap tahapan pengadaannya terlaksana sesuai dengan prosedur dan ketentuan. Melalui pengadaan tanah tersebut, Dinas Pertanahan dan Tata Ruang (Kundha Niti Mandala sarta Tata Sasana) Kota Yogyakarta telah memberikan dukungan terhadap pemenuhan kebutuhan tanah untuk kepentingan masyarakat dan pembangunan daerah.

Indikator persentase permasalahan pertanahan yang tertangani sesuai SOP mulai digunakan pada tahun 2023 mengacu pada Rencana Pembangunan Daerah Kota Yogyakarta tahun 2023 – 2026, dan terealisasi 100%. Capaian tersebut didukung oleh terfasilitasinya permasalahan pertanahan yang masuk sesuai dengan permohonan terkait pengosongan kios di Kelurahan Terban yang berdiri di atas tanah asset milik Pemkot Yogyakarta.

Persentase permohonan surat rekomendasi pemanfaatan tanah negara yang diterbitkan sesuai SOP terealisasi sesuai target sebesar 100%. Capaian tersebut berupa terlaksananya layanan

penerbitan 13 rekomendasi pemanfaatan tanah negara yang didukung dengan koordinasi intensif dengan pemohon serta pelaksanaan kegiatan yang telah sesuai dengan SOP yang ditetapkan.

Pemerintah Kota Yogyakarta mengambil peran aktif dalam penatausahaan tanah Kasultanan dan Kadipaten. Wujud peran aktif tersebut adalah melakukan identifikasi, inventarisasi, pendaftaran, pemanfaatan dan fasilitasi pemanfaatan oleh masyarakat terhadap tanah Kasultanan dan kadipaten. Persentase Penatausahaan Tanah Kasultanan dan Tanah Kadipaten pada tahun 2023 terealisasi sesuai target sebesar 81,22%. Capaian tersebut didukung oleh terlaksananya pendaftaran pensertifikatan tanah Kasultanan/Kadipaten sebanyak 50 bidang tanah di tahun 2023 sehingga total pendaftaran pensertifikatan tanah Kasultanan/Kadipaten sebanyak 735 bidang tanah dari 905 bidang tanah yang direncanakan.

Indikator persentase pengawasan pemanfaatan tanah kasultanan dan tanah kadipaten terealisasi sebesar 100% dari target sebesar 25% atau tercapai 400%. Capaian tersebut diperoleh dari terlaksananya monitoring dan evaluasi kesesuaian pemanfaatan tanah Kasultanan/Kadipaten di Kota Yogyakarta sebanyak 60 lokasi. Realisasi melebihi target terjadi karena adanya arahan kebijakan dari Pemda DIY untuk melaksanakan monev berbasis pada data yang terdapat pada aplikasi INTAN TARU yang dikembangkan oleh Pemda DIY sehingga terjadi lonjakan pelaksanaan di tahun 2023 dari 15 menjadi 60 lokasi. Pada lokasi tersebut telah dilakukan monev terhadap pengajuan permohonan kekancingan dengan hasil bahwa semua permohonan yang diajukan telah sesuai dengan pemanfaatannya.

## E. Lingkungan Hidup

Kualitas lingkungan hidup yang semakin menurun mengancam kelangsungan kehidupan manusia dan makhluk lainnya sehingga perlu dilakukan perlindungan dan pengelolaan lingkungan hidup yang konsisten oleh semua stakeholders seperti termuat di dalam Undang – Undang Nomor 32 Tahun 2009 tentang Perlindungan dan Pengelolaan Lingkungan Hidup. Pengelolaan lingkungan dan sumber daya alam menjadi tanggungjawab bersama antara masyarakat, pemerintah dan sektor swasta.

### 1. Indeks Kualitas Lingkungan Hidup (IKLH)

Berdasarkan Peraturan Menteri LHK Nomor 27 Tahun 2021, IKLH adalah nilai yang menggambarkan kualitas lingkungan hidup dalam suatu wilayah pada waktu tertentu, yang merupakan nilai komposit dari Indeks Kualitas Air (IKA), Indeks Kualitas Udara (IKU), Indeks Kualitas lahan (IKL), dan Indeks Kualitas Air Laut (IKAL). Berdasarkan level wilayah Kabupaten/Kota, nilai IKLH hanya meliputi IKA, IKU, dan IKL.

**Tabel 2.101 Indeks Kualitas Lingkungan Hidup Kota Yogyakarta Tahun 2019-2023**

No	Indikator	Satuan	2019	2020	2021	2022	2023
1	Indeks Kualitas Lingkungan Hidup (IKLH)	-	53,67	55,64	60,84	60,89	52,05
2	Hasil Pengukuran Indeks kualitas Air	IKA	41,98	39,79	38,44	38,54	28,91
3	Hasil Pengukuran Indeks kualitas Udara	IKU	84	86,97	90,7	90,74	84,95

No	Indikator	Satuan	2019	2020	2021	2022	2023
4	Hasil Pengukuran Indeks Kualitas Tutupan Lahan	IKTL	39,69	44,04	44,06	44,06	30,93

Sumber: Dinas Lingkungan Hidup Kota Yogyakarta, 2024

Dalam kurun waktu tahun 2019-2022 nilai IKLH terus mengalami peningkatan. Hal ini sebagai dampak kualitas air yang semakin menurun dari tahun ke tahun. Pada tahun 2023, nilai IKLH turun drastis menjadi 52,05 dikarenakan adanya perubahan parameter yang digunakan yakni mengacu pada Peraturan Menteri Lingkungan Hidup dan Kehutanan Nomor 27 Tahun 2021 yang mencabut Peraturan Menteri Lingkungan Hidup dan Kehutanan Nomor P.78/MENLHK/SETJEN/ SET.1/9/2016 tentang Penetapan Indikator Kinerja Utama Kementerian Lingkungan Hidup dan Kehutanan (Berita Negara Republik Indonesia Tahun 2016 Nomor 1958). Adapun nilai IKLH Kota Yogyakarta berada pada rentang  $50 \leq \text{IKLH} < 70$  sehingga termasuk dalam kategori baik. Faktor pendorong dalam pencapaian nilai IKLH antara lain tercapainya nilai Indeks Kualitas Udara (84,95), kerja sama dengan laboratorium pengujian kualitas air dan tenaga ahli dalam menganalisa hasil pengujian sehingga meningkatkan validitas pemantauan kualitas air, adanya alat pemantau kualitas udara AQMS sehingga memudahkan pemantauan kualitas udara secara real time, dan masih adanya kemungkinan dibangun RTH pada area permukiman meskipun dengan kondisi lahan terbatas.

Indeks Kualitas Air (IKA) adalah suatu nilai yang menggambarkan kondisi kualitas air yang merupakan nilai komposit parameter kualitas air dalam suatu wilayah pada waktu tertentu. Pengukuran IKA cenderung menurun dari tahun 2019 – 2021 karena adanya parameter bakteri *Fecal Coliform* yang masih dominan melebihi baku mutu diakibatkan cuaca musim panas yang terlalu Panjang sehingga pada beberapa titik pantau sungai memiliki debit kecil, adanya peningkatan aktivitas masyarakat perkotaan dalam membuang limbahnya ke sungai, adanya peningkatan jumlah bakteri *E-Coli* yang menunjukkan indikasi bahwa pembuangan limbah domestik ke badan sungai semakin tinggi di sepanjang sungai dan salah satu kemungkinan karena aktivitas peternakan di badan sungai. Bakteri *E-Coli* dihasilkan dari pembuangan limbah domestik ke sungai, termasuk limbah metabolisme berupa urin dan tinja manusia serta hewan. Kenaikan IKA pada tahun 2022 karena adanya penurunan konsentrasi parameter TSS, COD, dan BOD sehingga terdapat sedikit peningkatan kualitas air sungai.

Pada tahun 2023, nilai IKA kembali turun mencapai 28,91 dengan kategori “kurang” ( $25 \leq \text{IKA} < 50$ ). Hal ini dapat disebabkan oleh adanya peningkatan pembuangan limbah dari IPAL komunal seiring dengan kembali normalnya aktivitas produksi industri setelah berakhirnya pandemi Covid-19. Pesatnya pertumbuhan industri skala kecil dan besar kurang diimbangi dengan pemeliharaan dan pengelolaan limbah, beigutu pula ijin pembuangan limbah industri yang belum efektif mempertimbangkan daya tampung beban pencemar. Dari 8 parameter pengukuran, terdapat 2 parameter yang tidak memenuhi baku mutu yaitu *fecal coli* (koli tinja) dan total *fosfat* (senyawa nutrient). Nilai *fecal coliform* yang tinggi dapat disebabkan oleh faktor kegiatan rumah tangga ditandai dengan penambahan beban pencemaran yang lebih tinggi dibandingkan upaya penurunan beban pencemaran. Selain 2 parameter tersebut, terdapat sumber polutan sungai yang jumlahnya melampaui ambang batas baku mutu, antara lain polutan senyawa kimia anorganik (sulfida dan klorin bebas) dan polutan senyawa nutrient lain (Nitrit sebagai N dan Amonia). Hal tersebut menunjukkan sumber

pencemar sebagian besar berasal dari limbah domestik. Dari pengamatan di lapangan, sumber air limbah yang ada di sepanjang sungai yang ada di Kota Yogyakarta didominasi oleh air limbah dari aktivitas domestik rumah tangga, dan sebagian kecil berasal dari industri besar dan UMKM (tahu). Di beberapa titik juga ditemukan masih terdapat air limbah yang dibuang melalui saluran langsung dari rumah. Namun, mayoritas yang ditemukan dan dianggap sebagai sumber pencemar adalah buangan air limbah dari IPAL Komunal dan saluran drainase yang membawa air limbah tersebut dari saluran-saluran ilegal.

Pengujian kualitas air yang ada di Kota Yogyakarta selama ini sudah merepresentasikan musim dan kondisi sungai yang ada. Hal ini dikarenakan pengujian dilakukan pada bulan-bulan tertentu yang masing-masing merepresentasikan musim kemarau dan musim penghujan. Kemudian, pengujian kualitas air sungai telah dilakukan pada lima titik (hulu, tengah dan hilir) pada setiap sungai. Sungai yang diuji kualitas airnya yaitu Sungai Manunggal, Gajah Wong, Code dan Winongo. Selain itu, parameter yang diujikan juga sudah sesuai dengan peraturan Kementerian Lingkungan Hidup Dan Kehutanan yaitu parameter TSS, DO, BOD, COD, Total Phospat, Fecal Coliform, dan Total Coliform.

Dalam rentang waktu tahun 2019 – 2022, Indeks Kualitas Udara (IKU) Kota Yogyakarta cenderung meningkat. Hal ini dipengaruhi oleh berkurangnya aktivitas dalam penggunaan sarana transportasi selama pandemi Covid-19, contohnya aktivitas pariwisata berkurang, adanya WFH pada aktivitas perkantoran serta aktivitas sekolah yang melalui daring/online sehingga kadar polutan udara berkurang. Di samping itu peningkatan nilai IKU dikarenakan berkurangnya mobilitas warga menuju bandara karena adanya perpindahan bandara NYIA ke Kulonprogo serta adanya penambahan luas RTH sehingga terdapat penurunan konsentrasi parameter pencemar SO<sub>2</sub> dan NO<sub>2</sub>. Namun pada tahun 2023, nilai IKU Kota Yogyakarta mengalami penurunan menjadi 84,95 namun tetap melebihi target sebesar 80 dan masih berada pada kategori “baik” ( $70 \leq \text{IKU} < 90$ ). Penurunan IKU ini dapat disebabkan oleh banyak faktor, diantaranya adalah meningkatnya aktivitas dan mobilitas masyarakat pasca berakhirnya pandemi Covid-19 serta adanya keterbatasan lahan untuk melakukan penghijauan di wilayah Kota Yogyakarta yang merupakan salah satu alternatif untuk mengurangi polusi udara perkotaan. Metode pengukuran kualitas udara ini didukung oleh adanya alat pemantau kualitas udara secara *real time* (AQMS), sehingga memudahkan pemantauan kualitas udara secara *real time*.

Pemantauan kualitas udara di Kota Yogyakarta menggunakan metode passive sampler digunakan untuk menghitung angka IKU. Pengambilan sampel sebanyak dua kali dalam 1 tahun dengan pemaparan 14 hari selama 24 jam. Lokasi pengambilan sampel mewakili 4 unsur, yaitu di Kelurahan Giwangan yang mewakili sektor transportasi, Kelurahan Sorosutan yang mewakili sektor industri, Kelurahan Baciro yang mewakili sektor permukiman, dan di UPT Malioboro yang mewakili sektor perkantoran. Data IKU diperoleh dari hasil pengujian terhadap 2 parameter kualitas udara, yaitu SO<sub>2</sub> dan NO<sub>2</sub>.

Nilai Indeks Kualitas Tutupan Lahan (IKTL) tahun 2019 – 2022 menunjukkan kecenderungan meningkat. Peningkatan ini disebabkan karena adanya penambahan dan penanaman pohon perindang pada Ruang Terbuka Hijau Publik di kawasan permukiman berdasarkan hasil sinkronisasi antar PD menurut SK Walikota Nomor 41 tahun 2020 tentang Penetapan Luas RTH, meningkatnya angka RTH, inventarisir RTH, serta adanya pembangunan 3 lokasi RTH dengan luasan sekitar 1.500

m2. Namun pada tahun 2023, nilai IKTL Kota Yogyakarta menurun menjadi 30,93 dengan kategori “kurang” ( $25 \leq \text{IKTL} < 50$ ). Hal ini disebabkan karena perbedaan dasar dalam penggunaan formula/rumus perhitungan, pada tahun 2022 masih menggunakan acuan Permendagri Nomor 86 Tahun 2017 sedangkan pada tahun 2023 menggunakan acuan PermenLHK Nomor 27 Tahun 2021. Selain itu hasil deliniasi tutupan vegetasi mengalami penurunan sebagai dampak seperti alih fungsi jalur hijau pada divider jalan yang dahulunya menjadi tempat tumbuhnya pohon perindang dengan tujuan untuk memperlebar jalur kendaraan.

Dalam menjaga lingkungan dan kelestarian lingkungan hidup, diperlukan adanya keterlibatan masyarakat sehingga dilakukan melalui kegiatan pendidikan, pelatihan, dan penyuluhan lingkungan. Untuk mengukur kepedulian dan keterlibatan masyarakat dalam pelestarian lingkungan digunakan indikator persentase sekolah berwawasan lingkungan dan persentase kampung proklim.

**Tabel 2.102 Indikator Keterlibatan Masyarakat dalam Pelestarian Lingkungan Kota Yogyakarta Tahun 2019-2023**

No	Indikator	Satuan	2019	2020	2021	2022	2023
1	Persentase Sekolah Berwawasan Lingkungan	persen	90,73	96,12	60,52	77,35	35,48
2	Persentase Kampung ProKlim	persen	N/A	N/A	N/A	N/A	62,13

Sumber: Dinas Lingkungan Hidup Kota Yogyakarta, 2024

Dalam kurun waktu tahun 2019 – 2023, persentase sekolah berwawasan lingkungan cenderung fluktuatif dan pada tahun 2023 mencapai 35,48%. Berdasarkan data capaian, terdapat penurunan jumlah sekolah dari tahun 2022 (239 sekolah) ke tahun 2023 (110 sekolah), dikarenakan pada tahun 2022 jumlah sekolah berwawasan lingkungan dihitung dengan menambahkan sekolah Adiwiyata. Sedangkan, pada tahun 2023 Sekolah Berwawasan Lingkungan yang dihitung tidak digabung dengan jumlah Sekolah Adiwiyata sehingga didapatkan 110 sekolah dengan kategori Sekolah Berwawasan Lingkungan. Pada tahun 2023 terdapat 4 sekolah yang mencapai Sekolah Berwawasan Lingkungan dikarenakan sudah terdapat banyak sekolah yang mengalami peningkatan status ke yang lebih tinggi seperti Adiwiyata Kota, Provinsi, Nasional, dan Mandiri. Adapun pada tahun 2023 terdapat beberapa sekolah yang berhasil meraih Adiwiyata meliputi Adiwiyata Kota 11 Sekolah, Adiwiyata Provinsi 10 Sekolah, Adiwiyata Nasional 5 Sekolah, dan Adiwiyata Mandiri 1 Sekolah.

Faktor pendorong capaian ini karena banyak sekolah yang berminat menjadi Sekolah Berwawasan Lingkungan dan Adiwiyata, tingginya kepedulian sekolah untuk mengelola lingkungan dan mengubah perilaku peduli lingkungan di sekolah melalui Gerakan Peduli dan Berbudaya Lingkungan Hidup, adanya penghargaan dan kebanggaan tersendiri bagi sekolah yang dinilai berhasil menjadi Sekolah Berwawasan Lingkungan.

Indikator persentase Kampung Proklim terealisasi 62,13% dengan tingkat capaian sebesar 105%. Pada tahun 2023, jumlah Kampung Proklim yang terbentuk sebanyak 105 kampung dari 169 kampung di Kota Yogyakarta. Hal ini didukung dengan adanya keinginan dan kepedulian warga masyarakat di wilayah Kampung untuk melakukan pengelolaan lingkungan melalui program zero sampah anorganik, adanya program/kegiatan dari instansi-insatansi terkait yang mendukung terwujudnya kegiatan adaptasi-mitigasi perubahan iklim di kampung-kampung.

2. **Pembinaan dan Pengawasan Terhadap Izin Lingkungan dan Izin Perlindungan dan Pengelolaan Lingkungan Hidup (PPLH)**

Izin lingkungan adalah izin yang diberikan kepada setiap orang yang melakukan usaha dan/atau kegiatan yang wajib AMDAL atau UKL- UPL dalam rangka perlindungan dan pengelolaan lingkungan hidup sebagai prasyarat untuk memperoleh izin usaha dan/atau kegiatan. Indikator pembinaan dan pengawasan terhadap izin lingkungan dan izin perlindungan dan pengelolaan lingkungan hidup (PPLH) Kota Yogyakarta dapat dilihat pada tabel berikut.

**Tabel 2.103 Pembinaan dan Pengawasan Terhadap Izin Lingkungan dan Izin Perlindungan dan Pengelolaan Lingkungan Hidup (PPLH) Kota Yogyakarta Tahun 2019-2023**

No	Indikator	Satuan	2019	2020	2021	2022	2023
1.	Persentase usaha yang telah memiliki dokumen lingkungan	persen	67,73	71,99	75,64	76,18	76,84
2.	Persentase usaha yang telah memiliki izin Pengendalian dan Pengelolaan Lingkungan Hidup (PPLH)	persen	9,99	11,35	12,63	14,37	15,54
3.	Persentase kepatuhan pelaku usaha melakukan pengelolaan lingkungan hidup	persen	N/A	N/A	N/A	N/A	29,94
4.	Pembinaan dan Pengawasan terkait ketaatan penanggung jawab usaha dan/atau kegiatan yang diawasi ketaatannya terhadap izin lingkungan, izin PPLH dan PUU LH yang diterbitkan oleh Pemerintah Daerah Kota	persen	66,67	76,47	19,23	53,57	41,18
5.	Pengaduan Masyarakat Terkait Izin Lingkungan, Izin PPLH dan PUU LH yang Diterbitkan Oleh Pemerintah Daerah Kota, Lokasi Usaha dan Dampaknya di Daerah Kota	persen	100	100	100	100	100

Sumber: Dinas Lingkungan Hidup Kota Yogyakarta, 2024

Persentase usaha yang memiliki dokumen lingkungan terus meningkat dari tahun 2019 – 2023 dan mencapai 76,84% pada tahun 2023. Jumlah usaha yang sudah memiliki dokumen lingkungan sampai dengan tahun 2023 sebanyak 5.238 usaha dari jumlah seluruh usaha di Kota Yogyakarta sebanyak 6.817 usaha. Dinas Lingkungan Hidup telah menyetujui sebanyak 204 rekomendasi dokumen lingkungan yang terdiri dari 1 dokumen AMDAL, 10 dokumen UKL/UPL/DPLH, dan 193 dokumen SPPL yang dinilai dan diverifikasi sesuai peraturan. Jumlah

dokumen lingkungan yang masuk dan disetujui tahun 2023 lebih tinggi dibandingkan dengan tahun 2022 (129 dokumen) karena banyaknya permohonan dokumen lingkungan yang masuk, dan tambahan dokumen lingkungan untuk kegiatan menara telekomunikasi dan reklame. Akan tetapi capaian kinerja program pada indikator ini belum memenuhi target (belum > 100%) karena proses dokumen lingkungan hanya mengacu pada permohonan dokumen yang diajukan oleh pemohon ke sistem perizinan online Kota Yogyakarta. Selain itu, permohonan dokumen lingkungan yang masih memerlukan perbaikan dan revisi, tidak kembali ke DLH dan masih berada di pemohon.

Beberapa faktor yang mendukung peningkatan ini antara lain prosedur pengajuan dokumen lingkungan sudah mengacu pada Peraturan Pemerintah nomor 22 Tahun 2021 sehingga proses di

internal DLH sudah sesuai, aktivitas kegiatan ekonomi masyarakat sudah mulai meningkat dan membutuhkan proses administrasi perizinan, permohonan dokumen lingkungan melalui aplikasi yang disediakan DPMPTSP sudah dapat diakses oleh masyarakat dan berjalan dengan baik, sudah diberlakukannya OSS meskipun beberapa tahapan belum dapat berjalan namun ada pendampingan dari BKPM, besarnya kesadaran instansi pemerintah dalam perlindungan dan pengelolaan lingkungan hidup sehingga banyak kegiatan/usaha pemerintah yang sudah berjalan mengajukan dokumen lingkungan, serta perizinan penyelenggaraan kegiatan menara telekomunikasi dan reklame yang membutuhkan dokumen lingkungan.

Persentase usaha yang telah memiliki izin PPLH terus meningkat dari tahun 2019 – 2023 dan terealisasi sebesar 15,54% dengan tingkat capaian 99,74% pada tahun 2023. Jumlah usaha yang memiliki izin PPLH sampai tahun 2023 sebanyak 177 usaha dengan adanya peningkatan usaha yang mengajukan izin PPLH sebanyak 11 usaha dari tahun sebelumnya. Capaian tersebut didukung dengan adanya Permen LHK No. 6 Tahun 2021 tentang persyaratan Pengelolaan limbah B3, dari perizinan menjadi rincian teknis sehingga memudahkan pelaku usaha/kegiatan mengurus persetujuan lingkungan. Akan tetapi capaian indikator program ini belum mencapai 100% karena dalam satu tahun kegiatan pembinaan dilakukan kepada 20 pelaku usaha sementara sosialisasi terkait pengelolaan Limbah B3 juga dilakukan kepada 160 pelaku usaha. Pelaku usaha yang sudah dibina dan diundang dalam sosialisasi tidak semua melakukan tindak lanjut sehingga dokumen rincian teknis penyimpanan Limbah B3 belum dapat memenuhi capaian target. Terdapat dokumen rincian teknis penyimpanan Limbah B3 yang masih dalam proses revisi dan berkas yang terhenti pada pelaku usaha berjumlah 123 dokumen.

Indikator persentase kepatuhan pelaku usaha melakukan pengelolaan lingkungan hidup terjadi perubahan perhitungan data untuk jumlah usaha pada tahun 2023. Jumlah usaha yang sebelumnya sudah melakukan pelaporan tidak lagi dihitung kembali sehingga dapat mencerminkan jumlah usaha dan/atau kegiatan taat yang sebenarnya. Sedangkan penambahan jumlah usaha yang taat di tahun-tahun berikutnya didapatkan dari usaha dan/atau kegiatan yang baru melakukan pelaporan pengawasan langsung maupun tidak langsung di tahun tersebut.

Realisasi indikator ini di tahun 2023 sebesar 29,94% dengan capaian sebesar 372,93%. Melalui sistem pelaporan pengelolaan lingkungan perusahaan berupa aplikasi SILALING (Sistem Informasi Kelola Lingkungan) yang diluncurkan pada tahun 2019 dapat memantau para pelaku usaha untuk melakukan pelaporan kepada Dinas Lingkungan Hidup secara daring dan dengan adanya kemudahan ini menimbulkan kesadaran para pelaku usaha untuk melakukan pelaporan dan pengelolaan lingkungan yang tercantum dalam izin lingkungan.

Pembinaan dan Pengawasan terkait ketaatan penanggung jawab usaha dan/atau kegiatan yang diawasi ketaatannya terhadap izin lingkungan, izin PPLH dan PUU LH yang diterbitkan oleh Pemerintah Daerah Kota tahun 2018–2022 menunjukkan angka yang cukup fluktuatif dan tahun 2022 terjadi peningkatan yang mencapai 53,57%. Pada tahun 2021 jumlah ketaatan terhadap izin lingkungan, izin PPLH, dan PUU LH dari izin yang diterbitkan oleh Pemerintah Daerah Kota hanya sebanyak 5 laporan. Hal ini terjadi karena banyak usaha/kegiatan terdampak pandemi Covid-19, sehingga mengakibatkan kegiatan usaha tutup permanen atau tutup sementara, contohnya hotel–



hotel dan pertokoan. Pada tahun 2022 jumlah ketaatan terhadap izin lingkungan, izin PPLH, dan PUU LH dari izin yang diterbitkan oleh Pemerintah Daerah Kota sebanyak 15 laporan, karena pelaku usaha dan/atau kegiatan yang menjadi sasaran pembinaan terkait izin lingkungan dan izin PPLH masih kurang kesadarannya dalam pelaporan perubahan usahanya. Hal ini ditunjukkan dengan rendahnya tindaklanjut hasil pembinaan pengelolaan lingkungan (berita acara) oleh pelaku usaha dan/atau kegiatan. Selain itu, diterbitkannya Peraturan Pemerintah Nomor 22 Tahun 2021, Permen LHK Nomor 5 Tahun 2021 dan Permen LHK Nomor 6 Tahun 2021 menyebabkan perubahan nomenklatur dalam pengurusan izin lingkungan dan izin PPLH yang diintegrasikan dalam Persetujuan Lingkungan.

Kemudian pada tahun 2023, indikator ini menurun menjadi 41,18%. Dari 34 pemantauan perusahaan, hanya 14 laporan yang tertangani. Dalam satu tahun kegiatan pembinaan dilakukan kepada 20 pelaku usaha sementara sosialisasi terkait pengelolaan limbah B3 juga dilakukan kepada 160 pelaku usaha dan tidak semua melakukan tindak lanjut sehingga dokumen rincian teknis penyimpanan limbah B3 belum dapat memenuhi capaian target. Masih pula terdapat dokumen rincian teknis penyimpanan limbah B3 yang masih dalam proses revisi dan berkas yang terhenti pada pelaku usaha berjumlah 23 dokumen.

Pengaduan Masyarakat Terkait Izin Lingkungan, Izin PPLH dan PUU LH yang Diterbitkan Oleh Pemerintah Daerah Kota, Lokasi Usaha dan Dampaknya di Daerah Kota pada rentang waktu tahun 2019 – 2023 selalu terealisasi 100%. Jumlah pengaduan dari tahun ke tahun selalu berubah-ubah, namun semuanya dapat tertangani dengan baik. Pada tahun 2023, jumlah pengaduan yang teregistrasi sebanyak 5 pengaduan dan seluruhnya telah tertangani.

### 3. Perencanaan dan Pengendalian Lingkungan Hidup

Dalam perencanaan dan pengendalian lingkungan hidup terdiri dari 7 indikator yang disajikan dalam tabel berikut.

**Tabel 2.104 Perencanaan dan Pengendalian Lingkungan Hidup Kota Yogyakarta Tahun 2019-2023**

No	Indikator	Satuan	2019	2020	2021	2022	2023
1	Tersusunnya RPPLH Kota	Ada/Tidak ada	Tidak Ada	Tidak Ada	Tidak Ada	Tidak Ada	Ada
2	Terintegrasinya RPPLH Dalam Rencana Pembangunan Kota	Ada/Tidak ada	Tidak Ada	Tidak Ada	Tidak Ada	Tidak Ada	Ada
3	Terselenggaranya KLHS untuk K/R/P Tingkat Daerah Kota	Ada/Tidak ada	Ada	Tidak Ada	Tidak Ada	Tidak Ada	Ada
4	Terlaksananya Pemberian Penghargaan Lingkungan Hidup	Ada/Tidak ada	Ada	Ada	Ada	Ada	Ada
5	Persentase Penyusunan dan Penetapan Rencana Perlindungan dan Pengelolaan Lingkungan Hidup (RPPLH) Kabupaten/Kota	persen	N/A	N/A	N/A	N/A	25
6	Persentase kebersihan sungai yg terpelihara	persen	N/A	N/A	N/A	N/A	100
7	Persentase Pemantauan Kualitas Lingkungan Hidup sesuai SOP	persen	N/A	N/A	N/A	N/A	73,74

Sumber: Dinas Lingkungan Hidup Kota Yogyakarta, 2024

Pada tahun 2023 telah tersusun Rencana Perlindungan dan Pengelolaan Lingkungan Hidup (RPPLH). Proses pelaksanaan kegiatan penyusunan dan penetapan RPPLH Kota Yogyakarta berupa Dokumen Inventarisasi Lingkungan Hidup dan Dokumen Daya Dukung dan Daya Tampung Lingkungan Hidup serta Dokumen Naskah Akademik dan Draft Raperda pengganti Perda Nomor 1 Tahun 2012. Dokumen-dokumen tersebut juga sudah diselesaikan dalam rangka penyusunan RPPLH dan terintegrasi dalam Dokumen Rencana Pembangunan Daerah Kota Yogyakarta. Tahun 2023 juga sudah dilaksanakan kegiatan pembuatan dan pelaksanaan Kajian Lingkungan Hidup Strategis (KLHS) RPJPD/RPJMD Kota Yogyakarta yang dimulai pada bulan Mei 2023.

Indikator persentase penyusunan dan penetapan Rencana Perlindungan dan Pengelolaan Lingkungan Hidup (RPPLH) Kabupaten/Kota mulai digunakan tahun 2023 dan terealisasi sebesar 25% dengan tingkat capaian sebesar 100%. Jumlah seluruh tahapan penyusunan dan penetapan RPPLH sebanyak 4 dokumen dan telah terlaksana 1 dokumen. Ketercapaian indikator ini dikarenakan penyusunan yang telah sesuai dengan tatakala dan adanya kerja sama yang baik dengan pihak-pihak terkait.

Persentase kebersihan sungai yg terpelihara telah terealisasi sebesar 100% pada tahun 2023. Hal tersebut dikarenakan kegiatan pembersihan sungai dilakukan secara rutin dari hari Senin sampai Sabtu dan mencakup seluruh penggal sungai oleh petugas sungai serta rutin dipantau oleh petugas Dinas Lingkungan Hidup Kota Yogyakarta. Di samping itu DLH Kota Yogyakarta rutin setiap setahun sekali mengadakan Gerakan Bersih sungai (GBS) yang melibatkan berbagai pihak meliputi TNI AL, Tagana, Tim Koordinator Nasional Penanganan Sampah Laut, Mahasiswa Unjani, serta masyarakat setempat di Sungai Code.

Persentase pemantauan kualitas lingkungan hidup sesuai SOP telah terealisasi 73,74% dengan tingkat capaian sebesar 103,43%. Capaian tersebut didukung dengan jumlah parameter yang telah terakreditasi di Laboratorium Pengujian Kualitas Lingkungan milik Dinas Lingkungan Hidup Kota Yogyakarta sebanyak 24 parameter, yaitu suhu, kekeruhan, warna, DHL, pH, BOD, COD, DO, Nitrat sebagai N, ortho phospat, tembaga terlarut, besi terlarut, mangan terlarut, seng terlarut, klorida, nitrit sebagai N, kesadahan, CaCO<sub>3</sub>, angka permanganat, kalsium, nitrit, nitrat, pengambilan contoh uji air sungai, dan pengambilan contoh uji air sumur dari jumlah parameter standar terakreditasi sebanyak 45 parameter. Terdapat juga alat AQMS (Air Quality Monitoring System) untuk memantau kualitas udara ambien secara real time. Laboratorium pengujian kualitas lingkungan milik Dinas Lingkungan Hidup Kota Yogyakarta telah memperoleh akreditasi untuk pengujian kualitas air dan meraih SNI ISO/IEC 17025:2017, dan pada bulan Desember 2022 UPT Laboratorium Dinas Lingkungagn hidup mendapatkan sertifikat dari Kementerian Lingkungan Hidup sebagai Laboratorium Lingkungan dengan Nomor Registrasi: 00212/LPJ/LABLING-1/LRK/KLHK.

Selain itu, Laboratorium milik Dinas Lingkungan Hidup Kota Yogyakarta juga bekerja sama dengan beberapa Laboratorium dan tenaga ahli dalam analisa hasil pengujian, sehingga meningkatkan validitas hasil pemantauan kualitas lingkungan dan memaksimalkan dalam melakukan pengujian kualitas lingkungan

Adapun capaian *Sustainable Development Goals* (SDGs) bidang Lingkungan Hidup disajikan dalam tabel berikut ini.

Tabel 2.105 Sustainable Development Goals (SDGs) bidang Lingkungan Hidup Tahun 2023

No	Indikator SDG's Kota Yogyakarta	Satuan	Tahun Dasar	2023		
				Target	Realisasi	Capaian
1	Capaian Pengelolaan Persampahan	%	99,50%	99,60%	99,83%	100.23%
2	Persentase Ruang Terbuka Hijau	%	-	23,340%	23,344%	100.02%
3	Persentase usaha yang telah memiliki izin Pengendalian dan Pengelolaan Lingkungan Hidup (PPLH)	%	-	15,58%	15,54%	99.74%
4	Persentase sampah yang berkurang	%	-	15%	19,29%	128.60%
5	Persentase usaha yang telah memiliki dokumen lingkungan	%	-	80,77%	76,84%	95.13%

Sumber: Dinas Lingkungan Hidup Kota Yogyakarta, 2024

Berdasarkan data pada tabel di atas, SDGs Kota Yogyakarta urusan Lingkungan Hidup tahun 2023 terdiri dari 5 indikator dan 2 indikator belum mencapai 100%. Persentase usaha yang telah memiliki dokumen lingkungan baru tercapai 95,13% karena proses dokumen lingkungan hanya mengacu pada permohonan dokumen yang diajukan oleh pemohon ke sistem perizinan online Kota Yogyakarta dan permohonan dokumen lingkungan yang masih memerlukan perbaikan dan revisi tidak kembali ke Dinas Lingkungan Hidup Kota Yogyakarta tetapi masih berada pada pemohon.

Indikator persentase usaha yang telah memiliki izin PPLH juga baru tercapai 99,74%. Hal ini dikarenakan pelaku usaha yang sudah dibina dan diundang dalam sosialisasi tidak semua melakukan tindak lanjut, terdapat dokumen rincian teknis penyimpanan limbah B3 yang masih dalam proses revisi dan berkas yang terhenti pada pelaku usaha, banyak pelaku usaha/kegiatan yang belum familiar terkait syarat dan peraturan yang baru, pengetahuan pelaku usaha dan/atau kegiatan terhadap pengelolaan limbah B3 dan air limbah belum maksimal, perubahan peraturan tentang pengendalian dan pengelolaan lingkungan hidup terutama terkait pengelolaan limbah B3, dan pelaku usaha dan/atau kegiatan belum memahami kewajibannya dalam pengelolaan limbah B3 sesuai peraturan yang terbaru.

#### F. Administrasi Kependudukan dan Pencatatan Sipil

Administrasi Kependudukan adalah rangkaian kegiatan penataan dan penertiban dalam penerbitan dokumen dan data kependudukan melalui pendaftaran penduduk, pencatatan sipil, pengelolaan informasi administrasi kependudukan serta pendayagunaan hasilnya untuk pelayanan publik dan pembangunan sektor lain. Indikator urusan administrasi kependudukan dan pencatatan sipil Kota Yogyakarta disajikan dalam tabel berikut.

Tabel 2.106 Indikator Urusan Administrasi Kependudukan dan Pencatatan Sipil Kota Yogyakarta Tahun 2019-2023

No	Indikator	Satuan	2019	2020	2021	2022	2023
1	Rasio pasangan berakta nikah	-	0,68	0,75	0,79	0,86	0,87
2	Ketersediaan database kependudukan skala kota	Ada/Tidak Ada	Ada	Ada	Ada	Ada	Ada
3	Penerapan KTP Nasional Berbasis NIK	-	Sudah	Sudah	Sudah	Sudah	Sudah
4	Cakupan Penerbitan Kartu Tanda Penduduk (KTP)	persen	99,06	98,02	97,52	99,58	99,12

No	Indikator	Satuan	2019	2020	2021	2022	2023
5	Cakupan Penerbitan Akta Kelahiran	persen	100	100	100	100	100
6	Indeks tertib kepemilikan administrasi kependudukan	-	N/A	N/A	N/A	N/A	95,85
7	Persentase cakupan kepemilikan dokumen kependudukan	persen	N/A	N/A	N/A	N/A	91,82
8	Persentase penerbitan dokumen pencatatan sipil	persen	86,04	100	100	100	99,88
9	Persentase pemanfaatan data kependudukan	persen	86,32	95,79	100	100	100

Sumber: Dinas Kependudukan dan Pencatatan Sipil Kota Yogyakarta, 2024

Rasio pasangan berakta nikah terus meningkat sejak tahun 2019 hingga tahun 2023 dan mencapai angka 0,87 pada tahun 2023. Hal ini dikarenakan ada kegiatan pemutakhiran data untuk mengunggah dokumen perkawinannya. Jika hal ini tidak dilakukan maka pada Kartu Keluarga yang tercetak akan tertera keterangan KAWIN BELUM TERCATAT.

Sejak tahun 2019 hingga saat ini Pemerintah Kota Yogyakarta telah memiliki database kependudukan skala Kota. Database kependudukan secara agregat tersedia setiap 6 bulan sekali yang disajikan dalam bentuk Data Konsolidasi Bersih (DKB) Semester 1 atau Semester 2 pada setiap tahunnya. Pemerintah Kota Yogyakarta juga telah menerapkan KTP Nasional berbasis NIK dengan menggunakan KTP elektronik sejak tahun 2012.

Selama rentang waktu tahun 2019 – 2023, cakupan penerbitan KTP mengalami fluktuasi. Dibandingkan dengan data tahun 2022, cakupan penerbitan KTP tahun 2023 menurun menjadi 99,12%. Hal ini dikarenakan wajib KTP elektronik (usia >17 tahun) yang ada di Kota Yogyakarta teridentifikasi memiliki data kependudukan dengan NIK yang berbeda di daerah lain (luar daerah Kota Yogyakarta) sehingga tidak dilakukan rekam dan cetak KTP-nya di Kota Yogyakarta.

Cakupan penerbitan akta kelahiran telah mencapai 100% selama 5 tahun terakhir. Beberapa upaya yang telah dilakukan antara lain adanya inovasi Kado Ananda dimana bayi yang lahir di rumah sakit/klinik bersalin yang telah bekerjasama dengan Dinas Kependudukan dan Pencatatan Sipil Kota Yogyakarta akan dibuatkan akta kelahirannya, serta adanya kemudahan layanan pengajuan pembuatan dokumen kependudukan menggunakan aplikasi JSS atau IKD.

Indeks tertib kepemilikan administrasi kependudukan mulai digunakan tahun 2023 dan terealisasi sebesar 95,85% dengan tingkat capaian sebesar 103,76% dari yang ditargetkan. Indikator tersebut ditinjau dari rerata persentase kepemilikan dokumen pendaftaran penduduk yang terdiri dari kepemilikan KTP dan KIA penduduk Kota Yogyakarta dengan penerbitan dokumen pencatatan sipil yang terdiri dari kepemilikan dokumen dari permohonan akta kelahiran, akta kematian, akta perkawinan dan akta perceraian.

Cakupan kepemilikan dokumen kependudukan dapat terealisasi sebesar 91,82% dengan tingkat capaian sebesar 104,94% dari target. Hal ini tercapai karena upaya-upaya yang dilakukan Dinas Kependudukan dan Pencatatan Sipil Kota Yogyakarta antara lain adanya layanan jemput bola rekam KTP-EI yang dilaksanakan di sekolah, LAPAS, panti-panti, Sekolah Luar Biasa, dan lembaga pemasyarakatan. Selain itu, bagi penduduk lanjut usia, penyandang keterbatasan fisik dan ODGJ

dilakukan perekaman KTP-EI dari rumah ke rumah melalui kegiatan mobile KTP-EI. Ketercapaian ini juga didukung dengan adanya koordinasi dan kerja sama di internal maupun dengan stakeholder yang berjalan baik, adanya SDM yang mampu dan berkomitmen untuk melaksanakan tugas dengan baik, adanya anggaran dan tatakala sebagai panduan pelaksanaan kegiatan agar tepat waktu, adanya dukungan dari masyarakat, OPD maupun mitra kerja untuk berperan serta aktif, serta adanya layanan terintegrasi dokumen kependudukan yang memberikan kemudahan bagi masyarakat.

Indikator persentase penerbitan dokumen pencatatan sipil mengalami perubahan formula penghitungan pada tahun 2023 dan didapatkan realisasi sebesar 99,88% dengan tingkat capaian 102,70%. Dokumen pencatatan sipil meliputi akta kelahiran, akta kematian, akta perkawinan, dan akta perceraian. Ketercapaian ini dikarenakan adanya layanan jemput bola di kelurahan, pelayanan online melalui aplikasi Jogja Smart Service dan Whatsapp serta beberapa inovasi layanan dengan pola pelayanan terintegrasi yaitu Layanan Mantul Tenan (Manten Anyar Entuk Telu) dalam penerbitan akta perkawinan non muslim, Layanan Kado Ananda dalam penerbitan akta kelahiran, Layanan Serat Layon dalam penerbitan akta kematian, dan pemutakhiran data perkawinan. Selain itu, tidak terlepas pula dengan adanya kerja sama dari berbagai pihak baik pihak internal maupun eksternal, dukungan anggaran yang memadai serta komitmen SDM dalam pelaksanaan kegiatan.

Indikator persentase pemanfaatan data kependudukan telah mencapai 100% selama 3 tahun berturut-turut dari tahun 2021 – 2023. Berdasarkan Peraturan Menteri Dalam Negeri No. 102 tahun 2019 tentang Pemberian Hak Akses Dan Pemanfaatan Data Kependudukan, terdapat perubahan mekanisme dan prosedur dalam permohonan atau pengajuan hak akses pemanfaatan data kependudukan, sehingga Perjanjian Kerja Sama (PKS) di tingkat pemerintah kota Yogyakarta perlu diperbaharui, dimana mekanisme dan prosedur perolehan hak akses pemanfaatan data harus mendapatkan ijin PKS terlebih dahulu dari Kementerian Dalam Negeri, dalam hal ini oleh Direktorat Jenderal Kependudukan dan Pencatatan Sipil Kemendagri.

Sejak Tahun 2022 sampai dengan tahun 2023, Dinas Kependudukan dan Pencatatan Sipil Kota Yogyakarta telah mengajukan ijin PKS Akses Data sebanyak 27 OPD di lingkungan Pemerintah Kota Yogyakarta. Dari 27 OPD yang telah diberikan ijin PKS, baru 20 OPD yang telah diberi hak akses pemanfaatan data. Hal ini menjadi kendala bagi Dinas Kependudukan dan Pencatatan Sipil karena kecepatan dalam mendapatkan hak akses pemanfaatan data tersebut tergantung dari respon Direktorat Jenderal Dukcapil. Akan tetapi secara berlanjut Dinas Kependudukan dan Pencatatan Sipil akan terus mengajukan permohonan hak akses pemanfaatan data bagi OPD yang belum memperbaharui PKS sesuai peraturan yang berlaku.

#### **G. Pemberdayaan Masyarakat dan Kelurahan**

Penyelenggaraan pemerintah daerah urusan pemberdayaan masyarakat dan desa mempunyai tujuan untuk mengembangkan kemandirian dan kesejahteraan masyarakat dengan meningkatkan pengetahuan, sikap, keterampilan, perilaku, kemampuan, kesadaran serta memanfaatkan sumber daya melalui penetapan kebijakan, program, kegiatan, dan pendampingan yang sesuai dengan esensi masalah dan prioritas kebutuhan masyarakat. Indikator urusan pemberdayaan masyarakat dan desa disajikan pada tabel di bawah ini.

Tabel 2.107 Indikator Urusan Pemberdayaan Masyarakat dan Desa di Kota Yogyakarta Tahun 2019-2023

No	Indikator	Satuan	2019	2020	2021	2022	2023
1	Cakupan Sarana Prasarana Perkantoran Pemerintahan Kelurahan yang Baik	%	80	80	84,44	84,44	88,89
2	Rata-rata kelompok binaan LPM		13,69	13,71	13,84	13,84	13,84
3	Rata-rata kelompok binaan PKK		1,61	1,61	1,5	1,53	1,53
4	Jumlah TP PKK						
	a. Tingkat Kota Yogyakarta		1	1	1	1	1
	b. Tingkat Kemantren		14	14	14	14	14
	c. Tingkat Kelurahan		45	45	45	45	45
	d. Tingkat RW		575	575	616	616	616
	e. Tingkat RT		2.357	2.357	2.532	2.532	2.534
	f. Kel. Dasawisma		4.819	4.819	4.819	4.422	4.422
5	Persentase LSM aktif	%	76	59,09	70,59	13,33	38,46
6	Jumlah Posyandu Aktif	Unit	623	199	446	598	622

Sumber: Dinas PUPKP Kota Yogyakarta, 2024; DP3AP2KB, 2024; Dinas Kesehatan, 2024; Bakesbangpol, 2024

Perkantoran pemerintahan kelurahan merupakan sarana prasarana penunjang pelayanan pemerintahan kepada masyarakat, terutama di tingkat kelurahan. Cakupan sarana prasarana perkantoran pemerintahan kelurahan yang baik tahun 2019–2021 menunjukkan peningkatan dan mencapai 88,89% di tahun 2023. Data tahun 2020 sama dengan data tahun 2019, hal ini karena anggaran perbaikan kantor kelurahan di-*refocusing* untuk penanganan Covid-19, sehingga tidak ada perbaikan gedung dan kantor pemerintahan kelurahan di tahun 2020. Pada tahun 2023 cakupan sarana prasarana perkantoran pemerintahan kelurahan yang baik mengalami peningkatan dari tahun 2022 karena adanya tindaklanjut atas bangunan yang mengalami penurunan fungsi dan keandalan dengan membangun atau merehab gedung agar terpenuhi kembali sesuai standar kebutuhan dengan rincian kantor kelurahan kondisi sangat baik sejumlah 25 kelurahan, kondisi baik 15 kelurahan dan kondisi kurang baik sebanyak 5 kelurahan.

Lembaga Pemberdayaan Masyarakat (LPM) adalah lembaga kemasyarakatan yang tumbuh dan berkembang atas prakarsa masyarakat yang selanjutnya dimanfaatkan sebagai wahana partisipasi dan aspirasi masyarakat dalam proses perencanaan, pelaksanaan, dan pengendalian pembangunan masyarakat. Selain merupakan lembaga yang sifatnya dari, oleh, dan untuk rakyat, LPM adalah mitra pemerintah dalam proses perencanaan, pelaksanaan, dan pengendalian pembangunan. Rata-rata kelompok binaan Lembaga Pemberdayaan Masyarakat (LPM) pada tahun 2023 sebesar 13,84 sama dengan data tahun 2022. Jumlah kelompok binaan LPM Tahun 2021-2023 sebanyak 623 kelompok dan jumlah LPM sebanyak 45 kelompok. Kelompok Binaan LPM memiliki komitmen yang tinggi disertai dengan pendampingan yang baik, sehingga jumlah kelompok binaan 2021-2023 konsisten.

Pembinaan Kesejahteraan Keluarga (PKK) adalah sebuah wadah kegiatan bagi kaum wanita dengan tujuan untuk mengembangkan kreativitas. Sedangkan kelompok binaan PKK adalah kelompok-kelompok masyarakat yang berada di bawah Tim Penggerak PKK Desa/Kelurahan yang dapat dibentuk berdasarkan kewilayahan atau kegiatan seperti kelompok dasawisma dan kelompok sejenis. Tim Penggerak PKK adalah mitra kerja pemerintah dan organisasi kemasyarakatan, yang

berfungsi sebagai fasilitator, perencana, pelaksana, pengendali, dan penggerak pada masing-masing jenjang untuk terlaksananya program PKK. Rata-rata kelompok binaan PKK tahun 2019 – 2023 menunjukkan fluktuasi dan tidak ada penurunan dari tahun sebelumnya dengan jumlah kelompok Dasawisma sebanyak 4.422 kelompok dengan jumlah PKK sebanyak 2.881 kelompok. Saat ini sedang direncanakan adanya SIM PKK untuk mendata kegiatan PKK sampai dengan tingkat Dasawisma dan update data akan dilaksanakan setahun sekali.

LSM adalah sebuah organisasi yang didirikan oleh perorangan ataupun sekelompok orang yang secara sukarela yang memberikan pelayanan kepada masyarakat umum tanpa bertujuan untuk memperoleh keuntungan dari kegiatannya. LSM berfungsi untuk melakukan fungsi pelayanan, fungsi kemanusiaan dan terkadang berperan sebagai jembatan penyalur aspirasi masyarakat. Jumlah LSM yang aktif dapat diketahui berdasarkan masa berlaku yang ada pada surat keterangan terdaftar (SKT) yang diterbitkan oleh Kementerian Hukum dan HAM Pusat, dan dari masing-masing LSM yang melapor kepada Badan Kesatuan Bangsa dan Politik (Badan Kesbangpol) Kota Yogyakarta. Persentase LSM aktif menunjukkan fluktuasi dan pada tahun 2023 menunjukkan peningkatan menjadi 38,46% dengan jumlah LSM yang aktif sebanyak 10 kelompok dari total 26 kelompok LSM yang ada. Hal ini disebabkan karena sudah dilakukan *updating* data LSM, LSM yang tidak aktif sudah ada beberapa yang mulai aktif berkegiatan pasca pandemi Covid-19, dan terdapat beberapa LSM yang kantor sekretariatnya sudah tidak ada dan atau pindah tetapi tidak ada konfirmasi keberlanjutan ke Badan Kesbangpol.

TP PKK di tingkat Kota, Kemantren dan Kelurahan tahun 2019–2023 jumlahnya tetap. Akan tetapi, jumlah TP PKK tingkat RW, tingkat RT dan kelompok dasawisma menunjukkan fluktuasi dan terjadi penambahan di tahun 2021 pada jumlah tingkat RT dan RW, kemudian jumlah kelompok dasawisma menurun pada tahun 2022. Pada tahun 2021, jumlah kelompok PKK RW se-Kota Yogyakarta mengalami kenaikan menjadi 616, sedangkan untuk jumlah kelompok PKK RT mengalami penurunan di tahun 2021 menjadi 2532. Data tersebut sesuai dengan Keputusan Walikota Yogyakarta Nomor 499 Tahun 2021 tentang Penetapan Jumlah Rukun Tetangga dan Rukun Warga Se-Kota Yogyakarta. Kemudian pada tahun 2023, jumlah kelompok PKK RT meningkat menjadi 2.534 berdasarkan berdasarkan Keputusan Walikota Yogyakarta Nomor 201 Tahun 2023 tentang Perubahan Atas Keputusan Walikota Yogyakarta Nomor 499 Tahun 2021 tentang Penetapan Jumlah Rukun Tetangga dan Rukun Warga se-Kota Yogyakarta.

Jumlah Posyandu yang aktif tahun 2023 meningkat dari tahun sebelumnya yaitu sebesar 622 unit dari jumlah keseluruhan posyandu sebanyak 622 unit. Hal ini disebabkan karena kondisi pandemi Covid-19 yang telah membaik sehingga posyandu sudah bisa berjalan secara konvensional dan mulai rutin buka setiap bulan. Selain itu, terjadi perubahan definisi operasional posyandu aktif, disesuaikan dengan Peraturan Menteri Kesehatan No 13 tahun 2022 perubahan atas Peraturan Menteri Kesehatan No 21 Tahun 2022 tentang rencana Strategis Kementerian Kesehatan tahun 2020-2024. Berdasarkan Permenkes tersebut Posyandu dikatakan aktif jika: a) Melakukan kegiatan rutin posyandu (pelayanan kesehatan ibu hamil/balita/remaja/usia produktif/lansia) 1 kali dalam satu sebulan dan minimal 8 kali per tahun; b) Memberikan pelayanan kesehatan minimal untuk ibu hamil, balita dan remaja; c) Memiliki minimal 5 orang kader.

## H. Pengendalian Penduduk dan Keluarga Berencana

Pertumbuhan penduduk perlu dikendalikan karena pertumbuhan penduduk tidak hanya berpengaruh terhadap jumlah dan komposisi penduduk, akan tetapi juga mempengaruhi kondisi sosial ekonomi suatu daerah. Jumlah penduduk yang tidak terkontrol akan menghambat proses pembangunan karena sumber daya pembangunan terserap untuk pemenuhan kebutuhan dasar manusia yang selalu bertambah seiring dengan bertambahnya jumlah penduduk. Indikator urusan pengendalian penduduk dan Keluarga Berencana (KB) disajikan pada tabel di bawah ini.

**Tabel 2.108 Indikator Urusan Pengendalian Penduduk dan Keluarga Berencana di Kota Yogyakarta Tahun 2019-2023**

No	Indikator	Satuan	2019	2020	2021	2022	2023
1	CBR ( <i>Crude Birth Rate</i> )	CBR	8,12	7,48	6,53	6,03	5,87
2	Rasio akseptor KB	%	69,93	65,46	69,9	74,04	62,58
3	Angka Kelahiran Remaja (Perempuan Usia 15-19 Tahun) per 1.000 Perempuan Usia 15-19 Tahun	Per 1.000 wanita	1,74	2,1	3,4	1,5	1,5
4	Cakupan Pasangan usia Subur (PUS) yang Istrinya Di bawah 20 Tahun	%	0,27	0,58	0,28	0,26	0,15
5	Cakupan PUS yang Ingin Ber-KB Tidak Terpenuhi ( <i>Unmet Need</i> )	%	9,38	10,84	11,15	11,09	16,18
6	Persentase Penggunaan Kontrasepsi Jangka Panjang (MKJP)	%	43,31	45,02	42,66	36,74	40,85
7	Persentase Tingkat Keberlangsungan Pemakaian Kontrasepsi	%	13,42	14,44	17,3	19,71	1,22
8	Cakupan PKB/PLKB yang Didayagunakan Perangkat Daerah	%	100	100	100	100	100
9	Rasio Petugas Pembantu Pembina KB Desa (PPKBD) Setiap Kelurahan	%	100	100	100	100	100
10	Persentase Faskes dan Jejaringnya (di Seluruh Tingkatan Wilayah) yang Bekerjasama dengan BPJS dan Memberikan Pelayanan KBKR Sesuai Dengan Standarisasi Pelayanan	%	87,76	91,8	71,43	69,57	90,91
11	Cakupan Kelompok Kegiatan Yang Melakukan Pembinaan Keluarga Melalui 8 Fungsi Keluarga	%	100	100	100	100	100
12	CPR ( <i>Contraceptive Prevalence Rate</i> )	%	-	-	-	-	62,58
13	Persentase jumlah Kampung KB berkelanjutan	%	-	-	-	-	68,89

Sumber: Dinas Kependudukan dan Pencatatan Sipil Kota Yogyakarta, 2023; DP3AP2KB Kota Yogyakarta, 2023

CBR (*Crude Birth Rate*) dalam kurun waktu 2019–2023 menunjukkan angka yang semakin baik mencapai 5,87 CBR pada tahun 2023. Hal ini didukung dengan adanya pembinaan Kampung KB baik melalui Pelaksanaan Operasional Lini Lapangan, Pertemuan Pokja Kampung KB, pertemuan Kampung KB berbasis Tribina, penyampaian informasi–informasi terkait program Bangga Kencana melalui kegiatan Sekolah Siaga Kependudukan (SSK) dan Forum Antar Umat Beragama Peduli Keluarga Sejahtera dan Kependudukan (FAPSEDU). Adanya kerjasama dengan DP3AP2 DIY dalam kegiatan Sosialisasi Dampak Kependudukan dan Arah Kebijakan DP3AP2 DIY Tahun 2022 untuk FAPSEDU. Kemudian dilakukan monitoring dan evaluasi program pengendalian penduduk melalui



sosialisasi advokasi SSK bersama dengan BKKBN Perwakilan DIY implementasi materi pendidikan kependudukan. Selain itu pelaksanaan baksos pelayanan KB yang bekerjasama dengan fasyankes baik pemerintah maupun swasta dengan antusias masyarakat yang tinggi menunjukkan kesadaran masyarakat untuk berkeluarga berencana, serta adanya keterpaduan antara BKB dengan PAUD, posyandu, dapur balita dan dapur sehat.

Pada tahun 2019-2021 rasio akseptor KB menunjukkan fluktuasi dan mengalami peningkatan pada tahun 2022 menjadi sebesar 74,04% namun pada tahun 2023 kembali mengalami penurunan menjadi 62,58% dengan jumlah akseptor KB sebanyak 24.453 pasangan dan jumlah Pasangan Usia Subur (PUS) sebesar 39.074 pasangan. Menurunnya rasio akseptor KB disebabkan karena keinginan memiliki anak dengan berganti menjadi IAS (Ingin Anak Segera). Selain itu masih tingginya kecenderungan masyarakat dalam memilih metode KB Tradisional, belum semua calon akseptor Metode Operasi Wanita (MOW) bisa terlayani di Rumah Sakit (RS) yang ada di Kota Yogyakarta dan harus dirujuk ke RS Sardjito karena kondisi khusus, misalnya *overweight* sehingga memperpanjang proses KB, serta adanya calon akseptor Metode Kontrasepsi Jangka Panjang (MKJP) bukan pasangan usia subur lagi (faktor sosial keluarga atau faktor penyakit anemia).

ASFR (*Age Specific Fertility Rate*) adalah banyaknya kelahiran per 1.000 wanita pada kelompok usia tertentu antara 15-19 tahun. ASFR merupakan indikator kelahiran yang memperhitungkan perbedaan fertilitas dari wanita usia subur menurut umurnya. Angka kelahiran menurut kelompok umur 15-19 tahun menunjukkan fluktuasi pada tahun 2019-2023 dan pada tahun 2023 sebesar 1,5. Hal ini artinya setiap 1.000 perempuan usia 15-19 tahun terdapat 1 orang yang telah melahirkan. Penurunan tersebut dikarenakan meningkatnya edukasi pada kegiatan Pusat Informasi dan Konseling Remaja (PIK R) yang didalamnya memberikan pembekalan tentang Kesehatan Reproduksi Remaja dan juga edukasi mengenai Pendewasaan Usia Perkawinan (PUP) pada penduduk terutama perempuan usia 15-19 tahun sehingga dapat menurunkan angka perkawinan dini dan kelahiran di bawah usia ideal.

Pasangan Usia Subur (PUS) adalah pasangan suami istri yang usia istrinya antara 15 – 49 tahun yang kemudian dibagi menjadi 3 (tiga) kelompok yakni di bawah usia 20 tahun, antara 20 – 35 tahun, dan usia di atas 35 tahun. PUS yang istrinya di bawah usia 20 tahun adalah suatu keadaan pasangan suami istri yang istrinya masih di bawah usia 20 tahun yang dapat menyebabkan risiko tinggi bagi seorang ibu yang melahirkan dan anak yang dilahirkan. Berdasarkan pertimbangan fisik dan mental, usia terbaik melahirkan adalah antara 20 – 35 tahun. Cakupan PUS yang istrinya di bawah 20 tahun dari tahun 2019 hingga 2023 mengalami fluktuatif dan menurun menjadi 0,15% pada tahun 2023. Penurunan ini disebabkan meningkatnya edukasi mengenai pendewasaan usia perkawinan (PUP) pada penduduk terutama perempuan usia 15-19 tahun sehingga dapat menurunkan angka perkawinan dini.

*Unmet need* adalah pasangan usia subur yang ingin anak ditunda dan tidak ingin anak lagi, atau ingin ber-KB tetapi belum terlayani sehingga besar kemungkinan akan terjadi kehamilan yang tidak diinginkan. Nilai *unmet need* KB selama lima tahun terakhir di Kota Yogyakarta bersifat fluktuatif dan pada tahun 2023 menunjukkan peningkatan menjadi 16,18%. Meningkatnya nilai *unmet need* karena adanya kecenderungan masyarakat dalam memilih metode KB Tradisional, keinginan PUS

Ingin Anak Segera (IAS) karena hanya memiliki 1 anak, dan kurangnya KIE yang mendalam dan pendampingan.

Metode kontrasepsi jangka panjang (MKJP) adalah alat kontrasepsi untuk menunda, menjarangkan kehamilan, serta menghentikan kesuburan yang digunakan dalam jangka panjang. Jenis MKJP adalah IUD, MOP, MOW, dan Implan/Susuk. Persentase penggunaan MKJP di Kota Yogyakarta dalam lima tahun terakhir menunjukkan fluktuasi dan mengalami penurunan pada tahun 2022 menjadi 36,74% tetapi pada tahun 2023 meningkat menjadi 40,85% dengan jumlah akseptor KB yang menggunakan MKJP sebanyak 9.988 pasangan dari total 24.453 akseptor KB. Dilihat dari total akseptor yang menurun sebanyak 2.853 akseptor KB dikarenakan masyarakat memilih menggunakan metode kontrasepsi non-MKJP atau akseptor KB MKJP berganti menjadi IAS (Ingin Anak Segera).

Persentase tingkat keberlangsungan pemakaian (tingkat putus pakai) kontrasepsi (*contraceptive discontinuation rate*) adalah proporsi pengguna alat/cara KB yang tidak meneruskan suatu episode penggunaan alat/cara KB tertentu setelah suatu periode terpapar (*exposure*) karena berbagai alasan, seperti kegagalan atau mengalami efek samping. Angka ini juga bisa disebut dengan kejadian *drop out*. Persentase tingkat keberlangsungan pemakaian kontrasepsi dalam kurun waktu 2019–2023 menunjukkan fluktuasi dan menurun pada tahun 2023 menjadi sebesar 1,22% dengan jumlah pasangan usia subur yang tidak lagi menggunakan kontrasepsi sebanyak 299 pasangan. Hal ini disebabkan adanya pelaksanaan Komunikasi Informasi Edukasi yang adekuat baik sebelum penggunaan KB (dimulai dari hamil trimester II awal, baik oleh Tenaga Kesehatan, PKB maupun Tim Pendamping Keluarga) sampai setelah penggunaan kontrasepsi.

Cakupan PKB/PLKB yang didayagunakan perangkat daerah KB untuk perencanaan dan pelaksanaan pembangunan daerah di bidang pengendalian penduduk di Kota Yogyakarta tahun 2019–2023 telah mencapai 100%. Pada tahun 2019 jumlah PKB dan PLKB yang didayagunakan sebanyak 18 orang dan meningkat pada tahun 2020–2022 menjadi sebanyak 22 orang. Pada tahun 2020 dan 2021 terjadi peningkatan jumlah PKB/PLKB, karena adanya penambahan 4 CPNS PKB yang mana pada tahun 2021 penambahan tersebut terdapat di Kemantren Jetis dan Kotagede. Kemudian pada tahun 2023 meningkat menjadi 28 orang, hal ini dikarenakan adanya PKB yang purna tugas dan adanya penambahan 11 PPPK PKB.

Pembantu Pembina Keluarga Berencana Desa (PPKBD) adalah seorang atau beberapa orang kader yang secara sukarela berperan aktif melaksanakan/mengelola Program Keluarga Berencana Nasional di tingkat kelurahan. Rasio PPKBD setiap kelurahan di Kota Yogyakarta selama kurun waktu lima tahun sudah mencapai 100%, artinya setiap kelurahan di Kota Yogyakarta sudah memiliki satu orang PPKBD.

Persentase faskes yang bekerjasama dengan BPJS tahun 2019 hingga 2023 menunjukkan fluktuasi dan pada tahun 2023 mengalami peningkatan menjadi 90,91%. Meningkatnya kesadaran faskes dan jejaringnya untuk melaksanakan pelayanan KB bagi masyarakat dan bekerjasama dengan BPJS untuk mempermudah pelayanan tersebut. Bertambahnya jumlah faskes dan jejaringnya di Kota Yogyakarta yang menjadi 60 unit hal ini menunjukkan meningkatnya kesadaran faskes dan jejaringnya untuk melaksanakan pelayanan KB bagi masyarakat dan bekerja sama dengan BPJS untuk mempermudah pelayanan tersebut.

Sebagai salah satu upaya untuk meningkatkan ketahanan dan pembangunan keluarga dilakukan melalui penguatan Delapan Fungsi Keluarga. Delapan Fungsi Keluarga yang dimaksud antara lain Fungsi Agama, Fungsi Sosial Budaya, Fungsi Cinta dan Kasih Sayang, Fungsi Perlindungan, Fungsi Reproduksi, Fungsi Sosialisasi dan Pendidikan, Fungsi Ekonomi, dan Fungsi Lingkungan. Cakupan jumlah kelompok kegiatan yang melakukan pembinaan keluarga melalui 8 fungsi keluarga tahun 2019–2023 sudah mencapai 100%. Pada tahun 2023 jumlah kelompok kegiatan yang melakukan pembinaan keluarga melalui 8 fungsi keluarga sebanyak 858 kelompok meningkat dibandingkan tahun 2022 karena adanya penambahan jumlah kelompok kegiatan baik dari Bina Keluarga Balita (BKB), Bina Keluarga Lansia (BKL), Bina Keluarga Remaja (BKR), Pusat Informasi dan Konseling Remaja/mahasiswa (PIK R), maupun Usaha Peningkatan Pendapatan Keluarga Sejahtera (UPPKS).

Selain itu pada tahun 2023, DP3AP2KB yang mengampu urusan pengendalian penduduk dan keluarga berencana di Kota Yogyakarta terdapat penambahan atau perubahan indikator kinerja sesuai dengan Peraturan Wali Kota Yogyakarta Nomor 22 Tahun 2022 tentang Rencana Pembangunan Daerah Tahun 2023-2026 yaitu CPR (*Contraceptive Prevalence Rate*) dan persentase jumlah kampung KB berkelanjutan sehingga data tahun 2019-2022 N/A atau tidak ada. CPR (*Contraceptive Prevalence Rate*) pada tahun 2023 mencapai 62,58% dengan jumlah pasangan usia subur yang menggunakan KB sebanyak 24.453 pasangan dari jumlah pasangan usia subur keseluruhan sebanyak 39.074 akseptor KB. Capaian tersebut didukung dengan terselenggaranya pelayanan KB rutin setiap bulan, kemudahan akses dalam memperoleh pelayanan KB (pendaftaran yang sudah terintegrasi melalui JSS), adanya apresiasi MKJP berupa program Sarung Tomi (Satu Juta Rupiah Untuk Peserta Vasektomi dan Tubektomi) dan fasilitas operasional bagi akseptor IUD Implan (transport dan jamuan makan minum). Untuk alternatif solusi dalam menghadapi hambatan yang ada, DP3AP2KB akan terus meningkatkan program KIE (Komunikasi, Informasi, Edukasi) di berbagai media yang bisa terakses. Kemudian persentase jumlah kampung KB berkelanjutan pada tahun 2023 mencapai 68,89% dengan jumlah kampung KB berkelanjutan sebanyak 31 Kampung KB dari jumlah kampung KB di Kota Yogyakarta sebanyak 45 Kampung KB.

Adapun capaian *Sustainable Development Goals* (SDGs) bidang Pengendalian Penduduk dan KB disajikan dalam tabel berikut ini.

**Tabel 2.109 Sustainable Development Goals (SDGs) bidang Pengendalian Penduduk dan KB Tahun 2023**

No	Indikator SDGS	Satuan	Tahun Dasar	2023		
				Target	Realisasi	Capaian
1	CPR ( <i>Contraceptive Prevalence Rate</i> )	%	-	50,70	62,58	123,43
2	Persentase pasangan usia subur yang ingin ber-KB tidak terpenuhi ( <i>unmetneed</i> )	%	-	24,12	16,18	132,92
3	Capaian layanan fasilitasi advokasi, Komunikasi, Informasi, dan Edukasi (KIE) serta penyediaan data pengendalian penduduk berbasis gender	%	-	65	87,03	133,89

Sumber: DP3AP2KB Kota Yogyakarta, 2024

Berdasarkan data di atas, semua capaian indikator bidang Pengendalian Penduduk dan KB sudah mencapai 100%.

## I. Perhubungan

Penyelenggaraan urusan pemerintahan daerah bidang perhubungan melingkupi bidang pelayanan perhubungan darat. Kinerja penyelenggaraan perhubungan darat dapat dilihat dari indikator kinerja jalan, kecepatan rata-rata kendaraan, persentase juru parkir yang tertib, persentase sarana dan prasarana parkir yang terpenuhi, jumlah pelanggaran, dan persentase angkutan umum dan barang yang laik jalan.

Terminal Giwangan merupakan terminal tipe A di wilayah Kota Yogyakarta yang berfungsi untuk melayani kendaraan umum untuk angkutan Antar Kota Antar Provinsi (AKAP), angkutan Antar Kota Dalam Provinsi (AKDP), angkutan kota, dan angkutan pedesaan. Kota Yogyakarta sendiri tidak memiliki terminal dengan tipe terminal barang (cargo). Di samping itu, juga terdapat jumlah halte untuk armada atau bus Trans Jogja. Bus Trans Jogja menggunakan dua jenis halte, yakni halte milik Pemerintah Kota Yogyakarta dan halte milik Pemerintah Daerah (Pemda) Daerah Istimewa Yogyakarta (DIY). Halte milik Pemerintah Kota Yogyakarta saat ini dipinjamkaikan ke Pemda DIY, sehingga semua halte sekarang dioperasikan oleh Pemda DIY. Pada tahun 2020-2023, jumlah terminal bus, halte *portable* bus Trans Jogja maupun Stasiun Kereta Api, tidak mengalami perubahan dari tahun 2019. Kemudian, untuk jumlah halte permanen Trans Jogja terus menurun dari tahun 2021 hingga tahun 2023 menjadi sebanyak 64 halte. Selain itu, terdapat dua stasiun kereta api yang berada di Kota Yogyakarta yakni Stasiun Yogyakarta (Tugu) dan Stasiun Lempuyangan. Stasiun Yogyakarta (Tugu) dan Stasiun Lempuyangan yang berada di bawah naungan PT Kereta Api (Persero) Daerah Operasi (DAOP) VI. Stasiun Yogyakarta (Tugu) melayani pemberangkatan dan kedatangan kereta api kelas eksekutif dan bisnis. Sementara itu, Stasiun Lempuyangan melayani pemberangkatan dan kedatangan kereta api kelas ekonomi.

**Tabel 2.110 Indikator Urusan Perhubungan di Kota Yogyakarta Tahun 2019-2023**

No	Indikator	Satuan	2019	2020	2021	2022	2023
1	Sarana dan Prasarana Transportasi						
	a. Terminal Bus	Unit	1	1	1	1	1
	b. Halte Permanen Trans Jogja	Unit	69	69	65	65	64
	c. Halte <i>Portable</i> Bus Trans Jogja	Unit	77	77	70	70	70
	d. Stasiun Kereta Api	Unit	2	2	2	2	2
2	Jumlah penumpang bus (yang masuk terminal)	Jiwa	3.025.127	1.214.302	733.727	1.120.971	1.399.968
3	Total penumpang melalui stasiun	Orang	5.660.846	1.678.069	1.393.509	3.073.874	3.939.000
4	Total angkutan barang melalui stasiun	Ton	260.014	233.191	254.938	277.748	330.850
5	Persentase layanan angkutan darat	%	15,41	21,41	28,04	21,6	37,53
6	Persentase Pemasangan Rambu-rambu	%	91,29	92,71	92,71	90,57	90,57

No	Indikator	Satuan	2019	2020	2021	2022	2023
7	Rasio panjang jalan dengan jumlah kendaraan	km/ unit	0,0008	0,0008	0,0008	0,0008	0,0008
8	Persentase Angkutan Umum dan Barang yang laik jalan	%	90,69	83,33	84,24	86,15	88,29
9	Persentase Juru Parkir yang tertib	%	97,07	97,19	97,34	97,47	97,60
10	Persentase sarana dan prasarana parkir yang terpenuhi	%	N/A	86,55	92,44	94,12	94,54
11	Persentase ketertiban lalu lintas	%	-	-	-	-	78,41
12	Persentase Pemenuhan sarpras lalu lintas berkategori baik	%	-	-	-	-	68,29
13	Persentase Layanan Pengendalian Dampak Lalu Lintas Sesuai Standar	%	-	-	-	-	100
14	Jumlah Manajemen dan Rekayasa Lalu Lintas yang diterapkan		-	-	-	-	2

Sumber: Dinas Perhubungan Kota Yogyakarta, 2024

Jumlah penumpang bus maupun kereta api mengalami penurunan pada tahun 2020 dan 2021 akibat dampak dari pandemi Covid-19, kemudian pada tahun 2022 dan 2023 jumlah penumpang bus maupun kereta api mulai menunjukkan kenaikan bersamaan dengan membaiknya ekonomi masyarakat pasca pandemi Covid-19. Total angkutan barang melalui stasiun pada tahun 2023 mengalami peningkatan karena pertumbuhan ekonomi masyarakat yang membaik, sosialisasi angkutan barang yang semakin gencar sehingga masyarakat lebih paham dan tertarik dengan bisnis angkutan barang kereta api, serta kerjasama yang semakin baik dengan perusahaan produsen semen.

Persentase layanan angkutan darat pada tahun 2023 menunjukkan kenaikan meskipun dengan jumlah angkutan darat sebanyak 525.396 unit, bertambah dari tahun 2022 dan jumlah penumpang angkutan darat sebanyak 1.399.968 orang, juga bertambah dari tahun 2022. Kenaikan ini disebabkan oleh aktivitas masyarakat yang menggunakan angkutan umum dan melewati terminal Kota Yogyakarta semakin meningkat.

Pemasangan rambu-rambu di berbagai titik strategis dan beberapa ruas jalan, serta lingkungan permukiman penduduk sangat penting dilakukan untuk memberikan petunjuk dan mempermudah pengguna jalan dalam mencari tempat tujuan. Selain itu, rambu-rambu tersebut juga berfungsi untuk memberikan peringatan bagi pengguna jalan agar lebih waspada terhadap sesuatu yang berbahaya di ruas jalan saat berkendara di jalan raya. Persentase pemasangan rambu-rambu pada tahun 2023 tidak mengalami penurunan maupun peningkatan dari tahun sebelumnya, dengan jumlah rambu-rambu yang terpasang sebanyak 4.438 unit dan jumlah rambu-rambu yang seharusnya tersedia sebanyak 4.900 unit. Rasio panjang jalan dengan jumlah kendaraan tidak mengalami perubahan walaupun jumlah kendaraan mengalami peningkatan di tahun 2023 menjadi 298.139 unit. Kenaikan jumlah kendaraan di Kota Yogyakarta tahun 2022 ke tahun 2023 disebabkan karena pembelian

kendaraan baru oleh masyarakat dan mutasi kendaraan dari wilayah lain ke Yogyakarta lebih besar daripada mutasi kendaraan dari Yogyakarta ke wilayah lain .

Selain itu, kelancaran lalu lintas di dalam kota, erat kaitannya dengan ketertiban dari juru parkir yang tertib dan serta penyediaan ketersediaan sarana dan prasarana parkir. Persentase juru parkir yang tertib dan persentase sarana dan prasarana parkir yang terpenuhi pada tahun 2023 menunjukkan peningkatan. Pada tahun 2023 terdapat 770 orang juru parkir resmi yang tertib dari 789 orang juru parkir resmi. Sedangkan untuk sarana dan prasarana parkir dengan kondisi baik sebanyak 450 unit dari total 476 unit yang ada. Dengan potensi daya tarik pariwisata dan banyaknya kegiatan perekonomian yang membangkitkan perjalanan di Kota Yogyakarta membutuhkan ketersediaan ruang parkir yang mencukupi. Ketersediaan ruang parkir baik oleh pemerintah ataupun swasta saat ini masih dirasa kurang. Beberapa upaya terus dilakukan untuk memaksimalkan pemenuhan ketersediaan ruang parkir ini, antara lain ada dengan manajemen perparkiran, optimalisasi tempat khusus parkir yang ada serta melakukan kajian pengembangan TKP Ngabean. Selain itu, upaya pendukung yang telah dilakukan adalah kewajiban pemenuhan andalalin pada setiap pendirian bangunan, sehingga bangunan wajib menyediakan satuan ruang parkir yang mencukupi untuk menunjang aktivitas ekonomi yang ada. Sesuai dengan Perda Nomor 2 tahun 2019 tentang perparkiran dan perwal Nomor 149 tahun 2020 swasta didorong untuk seluas-luasnya membuka fasilitas parkir dengan tarif maksimal 5 kali dari tarif parkir Tempat Khusus Parkir Pemerintah. Kemudian juga dilakukan pembinaan dan penindakan terhadap juru parkir serta operasi penegakkan peraturan perparkiran. Sisi timur hotel Garuda sudah dipasang rambu larangan parkir, dilakukan pula pembinaan dan pengawasan aktivitas parkir yg berizin dan penertiban pada aktivitas parkir tidak berizin dengan menggandeng instansi secara gabungan untuk penegakan peraturan perparkiran.

**Tabel 2.111 Data Tempat Khusus Parkir (TKP) yang Dikelola oleh Pemerintah Kota Yogyakarta**

No	Nama	Ruas Jalan	Kapasitas		
			Bus	Mobil	Motor
1.	Senopati	Panembahan Senopati	30	20	-
2.	Ngabean	Wahid Hasyim	30	30	-
3.	Sriwedani	Panembahan Senopati	-	50	150
4.	Malioboro II	Ahmad Yani dan Pabringan	0	115	250
5.	Limaran	Mayor Suryotomo	-	-	50
<b>Total</b>			<b>60</b>	<b>215</b>	<b>450</b>

Sumber: Dinas Perhubungan Kota Yogyakarta, 2024

Selain itu pada tahun 2023, Dinas Perhubungan yang mengampu urusan perhubungan di Kota Yogyakarta terdapat penambahan atau perubahan indikator kinerja sesuai dengan Peraturan Wali Kota Yogyakarta Nomor 22 Tahun 2022 tentang Rencana Pembangunan Daerah Tahun 2023-2026 sehingga data di tahun 2018 – 2019 tidak ada, yaitu persentase ketertiban lalu lintas, persentase pemenuhan sarpras lalu lintas berkategori baik, persentase layanan pengendalian dampak lalu lintas sesuai standar dan jumlah manajemen dan rekayasa lalu lintas yang diterapkan. Selanjutnya, persentase pemenuhan sarpras lalu lintas berkategori baik pada tahun 2023 sebesar 68,29% dengan rincian ATCS yang terpasang dengan baik sejumlah 23 unit dari 50 simpang di Kota Yogyakarta dan

jumlah rambu yang terpasang dengan baik sejumlah 4.538 rambu dari total kebutuhan rambu sejumlah 4.900 rambu. Untuk persentase layanan pengendalian dampak lalu lintas sesuai standar pada tahun 2023 mencapai 100% dari 24 permohonan layanan, yang artinya semua permohonan dapat terlayani dengan baik. Kemudian jumlah manajemen dan rekayasa lalu lintas yang diterapkan pada tahun 2023 sebanyak 2 kali antara lain Manajemen Rekayasa Lalu Lintas Sistem Satu Arah untuk Kendaraan Roda 4 dari arah Utara ke Selatan di Jalan Gambiran dan Manajemen Rekayasa Lalu Lintas Sistem Satu Arah untuk Kendaraan Roda 4 dari arah timur ke arah barat.

## J. Komunikasi dan Informatika

### 1. Indikator Urusan Komunikasi dan Informatika

Perkembangan teknologi yang sangat pesat di era globalisasi saat ini telah memberikan banyak manfaat dalam kemajuan di berbagai aspek kehidupan. Pemanfaatan teknologi dalam penyelesaian pekerjaan sehari-hari di era sekarang ini menjadi sebuah hal yang jamak untuk digunakan oleh manusia. Indikator urusan komunikasi dan informatika disajikan pada tabel di bawah ini.

**Tabel 2.112 Indikator Urusan Komunikasi dan Informatika Kota Yogyakarta tahun 2019-2023**

No	Indikator	Satuan	2019	2020	2021	2022	2023
1	Penggunaan aplikasi <i>Jogja Smart Service</i> (JSS)	Akun	30.385	67.058	170.087	213.622	233.870
2	Indeks layanan informasi publik		75,18	82,96	89,10	112,59	86,61
3	Indeks Pengamanan Informasi		N/A	N/A	N/A	N/A	589
4	Persentase tindak lanjut aduan, pertanyaan, usul saran dan informasi masyarakat dalam tempo maksimal 2x24 jam	%	95,49	97,61	98,14	98,52	98,56
5	Persentase pemberitaan positif/informasi Pemerintah Kota Yogyakarta	%	N/A	N/A	N/A	N/A	97,60
6	Persentase Konten yang diproduksi melalui YK TV	%	N/A	N/A	N/A	N/A	68,41
7	Persentase pemanfaatan infrastruktur teknologi informasi dan telematika untuk layanan publik	%	43,22	56,26	70,89	135,84	82,50
8	Persentase aplikasi teknologi informasi yang dibangun	%	77,07	88,54	94,08	107,10	86,43
9	Persentase terselenggaranya pelayanan telekomunikasi serta pengembangan dan pengelolaan ekosistem kota cerdas	%	N/A	N/A	N/A	N/A	62,65

Sumber: Dinas Komunikasi, Informatika, dan Persandian Kota Yogyakarta, 2024

*Jogja Smart Service* merupakan inovasi tata kelola Pemerintah Kota Yogyakarta yang dikembangkan oleh Dinas Komunikasi Informatika dan Persandian dengan basis *Single ID, Single Window, Single Sign On*. Prinsip dari aplikasi *Jogja Smart Service* (JSS) adalah mengumpulkan semua aplikasi ke dalam satu wadah, dengan menggunakan satu *credential*, dan hanya memerlukan satu kali *log in* untuk dapat masuk ke semua aplikasi sesuai kewenangan masing-masing pengguna. Di dalam JSS, sudah tersedia cukup banyak layanan yang dapat diakses publik, seperti layanan administrasi

kependudukan, kepengurusan dokumen perizinan, layanan kesehatan, pendidikan, pariwisata, sampai dengan layanan pengaduan atau kedaruratan yang dapat dilaporkan oleh masyarakat secara cepat dan langsung terkoneksi dengan PD yang bersangkutan untuk dilakukan penanganan.

User atau pengguna aplikasi JSS setiap tahunnya meningkat. Pada tahun 2023, jumlah pengguna yang sudah memiliki akun pada aplikasi JSS ini meningkat pesat dari tahun sebelumnya, yaitu menjadi 233.870 user. Aplikasi JSS ini sangat memudahkan masyarakat dalam mengakses pelayanan publik secara *daring*.

Indeks layanan informasi publik mengalami peningkatan di tahun 2019 hingga 2022. seiring dengan adanya perubahan metodologi dan formula indikator yang digunakan, nilai indeks layanan publik mencapai 86.61. Ketercapaian nilai indeks ini didukung oleh kesiapan dari Perangkat Daerah (PD) dari segi sumberdaya manusia dan teknologi untuk menjawab respon keluhan melalui layanan JSS, serta kerjasama antar lembaga, dan partisipasi masyarakat yang telah memberikan masukan melalui sistem informasi pengelolaan keluhan, pertanyaan, serta informasi UPIK yang ada di JSS.

Indeks pengamanan informasi diperoleh dari peningkatan lima nilai area keamanan informasi yang memenuhi tingkat kelengkapan penerapan standar ISO 27001 di Dinas Komunikasi Informatika dan Persandian. Terpenuhinya standar ini karena pada tahun 2023 Dinas Komunikasi Informatika dan Persandian telah melakukan sertifikasi ISO 27001:2013, dengan perolehan nilai 589 poin merupakan nilai yang cukup baik dari nilai maksimal 645 poin. Selain itu, dengan dilakukannya enkripsi pada profil pengguna JSS yang bertujuan untuk pengamanan data pribadi pengguna JSS turut mendukung dalam pencapaian indeks tersebut.

Persentase tindak lanjut aduan, pertanyaan, usul saran dan informasi masyarakat dalam tempo maksimal 2x24 jam pada tahun 2023 sebesar 98,56% dengan pesan masuk ke aplikasi pengaduan JSS yang telah ditindaklanjuti sebanyak 4.047 pesan dari total aduan sebanyak 4.106 pesan, selanjutnya petugas lapangan JSS dengan cepat menindaklanjuti setiap pesan yang masuk ke menu Pengaduan di Aplikasi JSS.

Persentase pemberitaan positif/informasi Pemerintah Kota Yogyakarta pada tahun 2023 sebesar 97,60% dengan jumlah pemberitaan positif dan netral terhadap Pemerintah Kota Yogyakarta sebanyak 5.249 dari total jumlah keseluruhan pemberitaan sejumlah 5.378 berita. Oleh sebab itu, komitmen yang dilakukan adalah dengan melakukan jumpa pers mingguan sebagai implementasi keterbukaan informasi kepada publik.

Persentase konten yang di produksi melalui YK Tv pada tahun 2023 sebesar 68,41% dengan jumlah konten yang telah diproduksi sebanyak 1.132 konten. Pengembangan YK TV akan diarahkan sebagai sarana publikasi ke masyarakat dan juga berfungsi sebagai wadah dokumentasi serta bukti dukung pelaksanaan program dan kegiatan Pemerintah Kota Yogyakarta melalui program dan kegiatan yang dilakukan oleh Perangkat Daerah.

Seiring dengan adanya perubahan metodologi dan formula indikator yang digunakan, persentase pemanfaatan infrastruktur teknologi informasi dan telematika untuk layanan publik pada tahun 2023 mencapai 82,50%. Berdasarkan data di tahun 2023 telah terpasang sebanyak 165 *free* cctv yang tersebar di beberapa lokasi diantaranya Kantor Kelurahan, Kemantren, Kawasan Malioboro, Alun-Alun dan simpang *traffic light*. Untuk pemasangan cctv sebagai implementasi dari Peraturan Wali



Kota Nomor 81 Tahun 2019 dimana mewajibkan pemilik usaha untuk memasang cctv di tempat usaha dan mengarah ke jalan.

Wujud percepatan implementasi *smart city* di Kota Yogyakarta didukung oleh indikator persentase aplikasi teknologi informasi yang dibangun, pada tahun 2023 mencapai 86,43% dengan aplikasi/web yang dibangun/dipelihara sebanyak 191 aplikasi/web. Selain itu, dalam percepatan implementasi *smart city* di Kota Yogyakarta turut didukung oleh indikator persentase terselenggaranya pelayanan telekomunikasi serta pengembangan dan pengelolaan ekosistem kota cerdas di tahun 2023 sebesar 62,65%. Ditahun 2023 telah terealisasi sebanyak 307 ruas jalan yang dilakukan penataan, pengendalian dan pengawasan infrastruktur pasif telekomunikasi.

Pada tahun 2023, Dinas Komunikasi Informatika dan Persandian terdapat penambahan atau perubahan indikator kinerja sesuai dengan Peraturan Wali Kota Yogyakarta Nomor 22 Tahun 2022 tentang Rencana Pembangunan Daerah Tahun 2023-2026 yaitu Indeks Pengamanan Informasi, Persentase pemberitaan positif/ informasi Pemerintah Kota Yogyakarta, Persentase Konten yang diproduksi melalui YK TV, dan Persentase terselenggaranya pelayanan telekomunikasi serta pengembangan dan pengelolaan ekosistem kota cerdas sehingga data tahun 2019-2022 N/A atau tidak ada.

## 2. Sistem Pemerintahan Berbasis Elektronik (SPBE)

Kementerian Pendayagunaan Aparatur Negara dan Reformasi Birokrasi melakukan evaluasi pelaksanaan Sistem Pemerintahan Berbasis Elektronik (SPBE) di seluruh Provinsi dan Kabupaten/Kota di Indonesia, dengan struktur penilaian:

- a. Domain, merupakan area pelaksanaan SPBE yang dinilai;
- b. Aspek, merupakan area spesifik pelaksanaan SPBE yang dinilai; dan
- c. Indikator, merupakan informasi spesifik dari aspek pelaksanaan SPBE yang dinilai.

Penilaian domain kebijakan SPBE terdiri atas kebijakan tata kelola SPBE dan kebijakan layanan SPBE. Domain tata kelola SPBE akan dievaluasi dari aspek kelembagaan, strategi dan perencanaan dan Teknologi Informasi dan Komunikasi (TIK), sedangkan domain layanan SPBE akan dievaluasi dari aspek administrasi pemerintahan dan pelayanan publik.

**Tabel 2.113 Nilai Indeks SPBE, Domain, dan Aspek**

No.	Indikator	Satuan	2019	2020	2021	2022	2023
1	Nilai Indeks SPBE, Domain, dan Aspek	Domain Kebijakan	3,12	N/A	1,6	N/A	2,3
		Domain Tata Kelola	3,57	N/A	2,8	N/A	2,5
		Domain Manajemen	-	N/A	1	N/A	2,64
		Domain Layanan	3,33	N/A	4,19	N/A	4,5
<b>Indeks SPBE</b>			<b>3,36</b>	<b>N/A</b>	<b>2,98</b>	<b>N/A</b>	<b>3,41</b>

Sumber: Dinas Komunikasi, Informatika, dan Persandian Kota Yogyakarta, 2024

Hasil evaluasi penyelenggaraan SPBE di Kota Yogyakarta di tahun 2019 Domain manajemen belum masuk dalam kategori penilaian, dan baru ada di tahun 2020 hingga sekarang. Tahun 2020 evaluasi penyelenggaraan SPBE di Kota Yogyakarta tidak dilakukan karena penilaian yang dilakukan khusus untuk luar wilayah Pulau Jawa. Sedangkan di tahun 2022 tidak dilakukan penilaian SPBE di

Kota Yogyakarta, penilaian di tahun 2022 hanya dilakukan pada daerah dengan nilai SPBE pada tahun sebelumnya di bawah kategori baik. Penurunan nilai pada domain tata kelola dari tahun pada tahun 2021 disebabkan adanya perubahan indikator penilaian yang berbeda pada beberapa aspek, sehingga hampir semua Pemerintah Daerah nilainya mengalami penurunan. Aspek yang mengalami perubahan indikator penilaian antara lain aspek kebijakan tata kelola, aspek kebijakan layanan SPBE, aspek perencanaan dan strategi SPBE, aspek tata kelola TIK, aspek layanan SPBE, selain itu di tahun 2021 adanya penambahan Domain manajemen SPBE.

Selanjutnya pada tahun 2023, evaluasi penyelenggaraan SPBE di Kota Yogyakarta juga menunjukkan kategori baik dengan nilai domain kebijakan SPBE sebesar 2,3; domain tata kelola 2,5; domain manajemen sebesar 2,64; dan domain layanan SPBE sebesar 4,5. Namun jika melihat nilai pada domain tata kelola di tahun 2023 mengalami penurunan yang dikarenakan pada aspek Teknologi Informasi dan Komunikasi, Kota Yogyakarta tidak bisa menyajikan laporan atau dokumen sebagai bukti dukung dalam penggunaan layanan pusat data secara tersendiri di seluruh OPD pemerintah Kota Yogyakarta serta pada aspek Penyelenggaraan SPBE koordinasi dan kolaborasi antar unit kerja/perangkat daerah belum berjalan secara optimal. Terkait penilaian ini, Pemerintah Kota melalui Dinas Komunikasi Informatika dan Persandian (Diskominfo) Kota Yogyakarta telah menganalisa dan menyusun strategi untuk peningkatan nilai indeks SPBE di tahun yang akan datang.

Indeks Layanan Informasi Publik menjadi salah satu indikator SDGs Kota Yogyakarta. Tabel di bawah ini menunjukkan capaian indikator SDGs:

**Tabel 2.114 Sustainable Development Goals (SDGs) Indeks Layanan Informasi Publik Tahun 2023**

Indikator SDGs	Satuan	Tahun Dasar	2023		
			Target	Realisasi	Capaian
Indeks Layanan Informasi Publik	%	84,19	84,47	86,61	102,53

Sumber: Dinas Komunikasi, Informatika, dan Persandian Kota Yogyakarta, 2024

Dari tabel di atas menunjukkan bahwa capaian indeks layanan informasi publik di tahun 2023 sudah di atas 100%.

## K. Koperasi, Usaha kecil, dan Menengah

### 1. Sub Urusan Koperasi

Koperasi berperan penting dalam perekonomian suatu wilayah dan berfungsi sebagai salah satu sarana perekonomian untuk meningkatkan kesejahteraan masyarakat, khususnya masyarakat kalangan menengah kebawah, yaitu dengan mendukung usaha mikro, kecil dan menengah. Usaha kecil, mikro, menengah atau informal sebagai bentuk perekonomian rakyat mampu memberikan kesempatan kerja yang besar di luar sektor formal. Peran koperasi ini salah satunya melalui pemberian pinjaman modal dengan bunga kecil kepada pelaku UMKM. Oleh karena itu, keberadaan koperasi, terutama simpan pinjam sangat membantu pelaku UMKM dalam mengembangkan usahanya.

**Tabel 2.115 Indikator Sub Urusan Koperasi di Kota Yogyakarta Tahun 2019-2023**

No	Indikator	Satuan	2019	2020	2021	2022	2023
1	Jumlah Koperasi Aktif	Unit	364	364	364	345	347
2	Nilai omset koperasi	Rupiah	N/A	N/A	389.328.164.538	336.557.181.503	397.157.422.559
3	Jumlah Koperasi yang memiliki akuntabilitas baik	Koperasi	N/A	N/A	115	117	115
4	Jumlah Koperasi simpan pinjam yang mendapat penilaian sehat	Koperasi	N/A	N/A	N/A	N/A	115
5	Jumlah SDM Koperasi yang mempunyai kompetensi	Orang	N/A	N/A	465	490	540
6	Jumlah koperasi yang berkembang usahanya	Koperasi	N/A	N/A	10	15	21

Sumber: Dinas Perindustrian, Koperasi, dan UKM Kota Yogyakarta, 2024

Jumlah koperasi yang aktif di Kota Yogyakarta selama tahun 2019-2021 menunjukkan nilai yang stagnan yaitu 364 sampai dengan tahun 2021. Hal ini disebabkan oleh adanya kelompok Pra-Koperasi yang dibina belum siap untuk meningkatkan status kelembagaannya menjadi berbadan hukum. Tahun 2022 jumlah koperasi aktif mengalami penurunan jumlah koperasi aktif menjadi 345. Akibat berlakunya aturan baru, dimana sebagian koperasi berpindah menjadi binaan provinsi. Sedangkan di tahun 2023 jumlah koperasi aktif mengalami peningkatan menjadi 347 unit.

Nilai omset koperasi pada tahun 2022 terealisasi sebesar Rp 336.557.181.503 dibandingkan dengan realisasi tahun 2021 yang mencapai Rp 389.328.164.538, atau nilai realisasi mengalami penurunan sebesar Rp 52.770.983.035 dari tahun 2021 ke 2022 penyebab penurunan omset ini adalah berpindahnya koperasi binaan Kota Yogyakarta menjadi binaan provinsi ataupun nasional. Tahun 2023 nilai omset koperasi mengalami peningkatan menjadi Rp 397.157.422.559, mengingat adanya pemberlakuan regulasi perkoperasian yang baru memberikan dampak positif terhadap omset koperasi di tahun 2023.

Indikator jumlah koperasi yang memiliki akuntabilitas baik yang dimaksud adalah koperasi yang melaksanakan Rapat Anggota Tahunan (RAT), mempunyai Standar Operasional Prosedur (SOP) dan Standar Operasional Manajemen (SOM). Pada tahun 2021 terdapat 115 koperasi dengan akuntabilitas baik dan jumlah ini naik di tahun 2022 menjadi 117 koperasi. Sedangkan di tahun 2023 jumlah koperasi yang memiliki akuntabilitas baik mengalami penurunan menjadi 115 koperasi. Adapun beberapa upaya yang dilakukan yakni melaksanakan pengawasan terhadap koperasi, melaksanakan klinik koperasi sehat, melaksanakan pemeriksaan kepatuhan koperasi, dan melaksanakan pemeringkatan koperasi.

Indikator jumlah koperasi simpan pinjam yang mendapat penilaian sehat yang diukur dari pengoperasionalan kegiatan simpan pinjam, baik konvensional maupun syariah. Selain itu, yang diperhatikan dalam penilaian koperasi antara lain prinsip perkoperasian, legalitas lembaga dan manajemen. Prinsip perkoperasian meliputi tata kelola koperasi, kecukupan permodalan, pengelolaan

permodalan, profil resiko. Legalitas lembaga meliputi legalitas badan hukum, legalitas izin usaha, keanggotaan dan kelengkapan organisasi. Sedangkan aspek manajemen mencakup manajemen umum, manajemen kelembagan, manajemen permodalan, manajemen aset dan manajemen likuiditas. Di tahun 2023 terdapat 115 koperasi simpan pinjam yang mendapat penilaian sehat. Dengan dilaksanakannya Penilaian Kesehatan Koperasi diharapkan koperasi di masa depan mampu memberikan peningkatan perekonomian dan kesejahteraan bagi seluruh anggota.

Berdasarkan data pada indikator Jumlah SDM Koperasi yang mempunyai kompetensi di tahun 2021 terdapat 465 orang yang telah memiliki kompetensi, dan angka ini mengalami peningkatan hingga di tahun 2023 menjadi 540 orang. Adapun upaya yang dilakukan untuk mendorong terlaksananya indikator ini diantaranya pelaksanaan bimtek bagi SDM koperasi yang terdiri dari diklat sertifikasi dan uji kompetensi perkoperasian, serta pelatihan motivasi teknis pengelolaan BUKP dan Pembinaan UKM.

Berdasarkan indikator jumlah koperasi yang berkembang usahanya di tahun 2021 terdapat 10 unit koperasi dan terus meningkat hingga di tahun 2023 menjadi 21 unit koperasi yang berkembang usahanya. Capaian indikator ini dapat diraih melalui upaya-upaya diantaranya melaksanakan pameran produk-produk koperasi, pembinaan kelompok pra koperasi, monitoring dan evaluasi dana bergulir, serta pembuatan iklan layanan masyarakat tentang koperasi.

Pada tahun 2023, Dinas Perindustrian, Koperasi, dan UKM terdapat penambahan atau perubahan indikator kinerja sesuai dengan Peraturan Wali Kota Yogyakarta Nomor 22 Tahun 2022 tentang Rencana Pembangunan Daerah Tahun 2023-2026 yaitu jumlah koperasi simpan pinjam yang mendapat penilaian sehat sehingga data tahun 2019-2022 N/A atau tidak ada.

## 2. Sub Urusan Usaha Kecil dan Menengah

Usaha Kecil Menengah (UKM) adalah salah satu sektor ekonomi yang sangat berkontribusi terhadap perekonomian Indonesia. UKM memiliki peran yang semakin penting dalam perekonomian diantaranya menstabilkan perekonomian masyarakat serta sebagai sumber pertumbuhan dan lapangan kerja di tengah lingkungan masyarakat. Berikut cakupan data mengenai peran UKM di Kota Yogyakarta tahun 2019-2023.

**Tabel 2.116 Indikator Sub Usaha Kecil dan Menengah di Kota Yogyakarta Tahun 2019-2023**

No	Indikator	Satuan	2019	2020	2021	2022	2023
1	Usaha Ekonomi Daerah Simpan Pinjam	Unit	10	10	10	10	10
2	Badan Usaha Kredit Pedesaan	Unit	14	14	14	14	14
3	Jumlah usaha mikro dan kecil	Unit	25.385	14.654	18.402	6.835	6.835
4	Nilai Omset UKM Usaha Mikro	Rupiah	N/A	N/A	5.103.000.000	6.720.239.196	5.583.232.560
5	Jumlah wirausaha baru yang ditumbuhkan	UKM	N/A	N/A	100	110	100
6	Jumlah UKM ber-NIB	Unit	N/A	N/A	400	410	425
7	Jumlah UKM Mandiri	Unit	N/A	N/A	30	30	35

Sumber: Dinas Perindustrian, Koperasi, dan UKM Kota Yogyakarta, 2024; Hasil Olahan, 2024

Berdasarkan indikator usaha ekonomi daerah simpan pinjam di Tahun 2019 hingga 2023 jumlah usaha tidak mengalami perubahan yakni 10 unit. Data ini pun sama dengan keberadaan badan usaha kredit pedesaan yang jumlahnya tidak mengalami perubahan dari tahun 2019 hingga 2023 yakni 14 unit badan usaha kredit pedesaan. Pada indikator jumlah mikro dan kecil di tahun 2021 jumlah usaha mikro dan kecil mengalami peningkatan, hal ini disebabkan adanya pembukaan pendaftaran Bantuan Produktif Usaha Mikro (BPUM) 2021 dan 2022 bagi para pelaku UKM yang mensyaratkan Nomor Induk Berusaha (NIB). BPUM merupakan bagian dari program Kementerian Koperasi dan UKM untuk memulihkan perekonomian nasional di masa pandemi Covid-19. Sampai dengan di tahun 2022-2023 jumlah usaha mikro dan kecil mengalami penurunan yakni 6.835 unit usaha mikro dan kecil yang masih aktif. Penurunan jumlah usaha mikro dan kecil disebabkan oleh adanya penghitungan ulang yang dilakukan Dinas Perindustrian Koperasi dan UKM.

Indikator omset UKM usaha mikro di tahun 2022 mencapai Rp 6.720.239.196,-. Apabila dibandingkan dengan omset di tahun 2021 yang sebesar Rp 5.103.000.000,-, tahun 2022 mengalami peningkatan omset yang mencapai Rp 1.617.239.196. Adapun faktor pendorong dari peningkatan ini adalah sebagian besar wirausaha memanfaatkan *marketplace* dan sosial media untuk perluasan pemasaran produk. Namun di tahun 2023 nilai omset UKM usaha mikro mengalami penurunan menjadi Rp 5.583.232.560,-. Hal ini disebabkan oleh skala produksi UKM yang kecil sehingga belum bisa memenuhi permintaan pasar.

Jumlah wirausaha baru yang ditumbuhkan di tahun 2022 mengalami peningkatan menjadi 110 wirausaha jika dibandingkan dengan tahun 2021 sebanyak 100 wirausaha. Adapun faktor pendorong dalam peningkatan capaian ini yaitu pelaksanaan pelatihan manajemen resiko bagi wirausaha baru, serta penyaluran bantuan sosial bagi pelaku UKM yang bertujuan untuk mengurangi beban pengeluaran pelaku UMKM akibat kenaikan harga BBM. Sedangkan di tahun 2023 jumlah wirausaha baru yang ditumbuhkan mencapai 100 UKM. Terkait dengan fokus pengembangan UKM di tahun 2023 yaitu inovasi produk yang dihasilkan sehingga lebih beragam dan dapat memenuhi kebutuhan pasar.

Indikator jumlah UKM ber-NIB pada tahun 2023 sebesar 425 unit, jumlah ini meningkat jika dibandingkan dengan tahun 2022 yang hanya ada 410 unit saja. Adapun faktor pendorong dalam peningkatan capaian ini yaitu adanya pendataan UMKM, diseminasi pengetahuan legalitas usaha bagi pelaku UMKM, diseminasi peningkatan kapasitas usaha bagi pelaku UMKM, serta diseminasi peningkatan kapasitas kelompok gendeng gendong.

Indikator jumlah UKM mandiri di Kota Yogyakarta tahun 2022 mencapai 30 unit UKM dan jumlah ini meningkat di tahun 2023 menjadi 35 unit UKM. Adapun beberapa faktor pendorong, yaitu melakukan kerjasama dengan lembaga pemerintah maupun swasta, dan mengikuti kegiatan pameran dan promosi produk UKM. Adapun upaya untuk mempromosikan dan memasarkan produk UKM untuk dikenal lebih luas yakni melalui media elektronik maupun media cetak.

Nilai Omset UKM yang dibina menjadi salah satu indikator SDGs Kota Yogyakarta. Capaian nilai omset UKM yang dibina di tahun 2023 sudah di atas 100%, yang ditunjukkan pada tabel di bawah ini.

Tabel 2.117 *Sustainable Development Goals (SDGs) Nilai Omset UKM yang Dibina Tahun 2023*

Indikator SDGs	Tahun Dasar	2023		
		Target	Realisasi	Capaian
Nilai Omset Usaha Kecil Mikro (UKM)	4,969 M	5,040 M	5,583 M	110,78

Sumber: Dinas Perindustrian, Koperasi, dan UKM Kota Yogyakarta, 2024

#### L. Penanaman Modal

Penanaman modal merupakan salah satu sumber biaya pembangunan yang potensial di suatu wilayah. Dengan adanya penanaman modal berskala nasional, baik yang berasal dari dalam negeri maupun luar negeri diharapkan mampu memaksimalkan potensi-potensi perekonomian wilayah dan mampu menstimulasi perkembangan pada sektor-sektor lainnya. Penanaman modal yang ada di Kota Yogyakarta banyak diarahkan pada sektor tersier, seperti sektor penyediaan akomodasi dan makan minum; perdagangan besar dan eceran; transportasi dan pergudangan; informasi dan komunikasi; dan lain sebagainya. Hal tersebut sesuai dengan karakteristik Kota Yogyakarta sebagai pusat pertumbuhan di DIY dengan morfologi perkotaan.

Tabel 2.118 *Indikator Urusan Penanaman Modal di Kota Yogyakarta Tahun 2019-2023*

No	Jenis Perusahaan	Satuan	2019	2020	2021	2022	2023
1	Jumlah Investasi PMA	Juta Rp	957.680,24	11.373,12	131.228,02	97.783,56	206.818,00
2	Jumlah Investasi PMDN	Juta Rp	21.036.077,05	231.859,20	121.048,07	330.673,60	655.606,00
3	Investor PMA	Unit	12	3	3	34	6
5	Investor PMDN	Unit	1.702	673	4.904	446	12.434
6	Jumlah Investor Baru	Investor baru	N/A	N/A	N/A	N/A	237
7	Persentase Perizinan dan Nonperizinan yang sesuai prosedur	%	N/A	N/A	N/A	N/A	87,03
8	Persentase tindaklanjut konsultasi, informasi dan pengaduan yang ditindaklanjuti	%	N/A	N/A	N/A	N/A	100
9	Persentase investor yang mengalami penambahan modal usaha berdasarkan LKPM	%	N/A	N/A	N/A	N/A	61,63
10	Persentase ketepatan dalam proses pemenuhan permohonan data	%	N/A	N/A	N/A	N/A	100

Sumber: DPMPSTSP Kota Yogyakarta, 2024

Dilihat dari kontribusinya, investasi PMDN memberikan kontribusi lebih besar seiring dengan lebih banyaknya unit investor PMDN atas PMA. Sepanjang kurun tahun 2019 sampai dengan 2023, nilai investasi yang masuk ke Kota Yogyakarta menunjukkan *trend* peningkatan. Namun di tahun 2020 mengalami penurunan yang sangat signifikan, dengan rincian 11.373,12 juta rupiah PMA dan 231.859,20 juta rupiah PMDN. Hal ini diakibatkan oleh dampak Covid-19 yang sangat mempengaruhi kegiatan penanaman modal dan usaha. Pada tahun 2021 nilai investasi meningkat kembali dengan

rincian 131.228,02 juta rupiah PMA dan 121.048,07 juta rupiah PMDN. Peningkatan nilai investasi ini terus berlangsung sampai tahun 2022, namun jumlah investasi 2022 mengalami penurunan 25,49% jika dibandingkan tahun 2021 dengan rincian 97.783,56 juta rupiah PMA dan 330.673,60 juta rupiah untuk PMDN. Pada tahun 2023 nilai investasi kembali mengalami peningkatan dengan rincian 206.818,00 juta rupiah PMA dan 655.606,00 juta rupiah untuk PMDN. Peningkatan nilai investasi dipengaruhi oleh meningkatnya pemahaman dan kepatuhan pelaku usaha berkaitan dengan kewajiban penyampaian Laporan Kegiatan Penanaman Modal (LKPM) yang digunakan pemerintah sebagai dasar pencatatan realisasi investasi, terlaksananya pembinaan dan pengawasan pelaksanaan penanaman modal, adanya koordinasi dan sinergitas yang baik antara instansi terkait dalam mendorong pelaku usaha untuk melaksanakan kewajiban dalam menjalankan usahanya sesuai dengan NSPK, serta terciptanya iklim penanaman modal yang baik sehingga pelaku usaha mulai mengembangkan usahanya di Kota Yogyakarta.

Jumlah Investor PMA di Kota Yogyakarta tahun 2019-2022 mengalami penurunan signifikan hingga menjadi 3 unit saja di tahun 2020–2021. Namun di tahun 2022 jumlah investor mengalami lonjakan kenaikan menjadi 34 unit di tahun 2022, dan di tahun 2023 jumlah investor mengalami penurunan menjadi 6 unit saja. Sedangkan jumlah Investor PMDN mengalami jumlah yang fluktuatif disetiap tahunnya. Jumlah tertinggi di tahun 2021 mencapai 4.904 unit dan mengalami penurunan drastis di tahun 2022 menjadi 446 unit. Namun di tahun 2023 jumlah investor PMDN mengalami peningkatan yang signifikan menjadi 12.434 unit. Pada tahun 2023 telah tercatat penambahan jumlah investor baru di Kota Yogyakarta mencapai 237 investor baru. Meningkatnya jumlah investor di Kota Yogyakarta karena adanya peraturan yang mendorong kemudahan investasi sehingga memberikan kepastian hukum untuk pelaku usaha di Kota Yogyakarta, adanya Mall Pelayanan Publik yang terintegrasi, adanya promosi investasi, pengelolaan promosi melalui sosial media, pembuatan video dan foto promosi investasi, kemudahan proses perizinan berusaha berbasis risiko melalui OSS, adanya layanan perizinan berusaha yang diselenggarakan baik melalui *offline* maupun *Online* dan diselenggarakannya sosialisasi perizinan berusaha kepada pelaku usaha di Kota Yogyakarta untuk meningkatkan kesadaran dan pemahaman pelaku usaha untuk mengurus legalitas usaha.

Indikator persentase perizinan dan non perizinan yang sesuai prosedur di tahun 2023 sebesar 87,03% dan indikator persentase tindaklanjut konsultasi, informasi dan pengaduan yang ditindaklanjuti di tahun 2023 sebesar 100%. Adapun beberapa faktor yang mempengaruhi indikator persentase perizinan dan non perizinan yang sesuai prosedur antara lain tersedianya layanan pendampingan secara tatap muka melalui loket pelayanan maupun melalui *helpdesk whatsapp* perizinan Dinas Penanaman Modal dan Pelayanan Terpadu Satu Pintu (DPMPTSP) Kota Yogyakarta terkait proses perizinan dan non perizinan, adanya koordinasi antara internal bidang DPMPTSP dan petugas pengampu/OPD, tersedianya forum penyelesaian permasalahan perizinan dan non perizinan yang diajukan oleh pemohon, adanya tim verifikasi perizinan dan non perizinan, pelaksanaan proses permohonan perizinan dan non perizinan terintegrasi melalui <https://perizinanonline.jogjakota.go.id> dan <https://jss.jogjakota.go.id>. Sedangkan pada indikator persentase tindaklanjut konsultasi, informasi dan pengaduan yang ditindaklanjuti dipengaruhi oleh beberapa faktor yakni adanya sarana konsultasi, informasi, dan pengaduan yang sudah disediakan melalui surat langsung ke OPD, kotak pengaduan,

aplikasi JSS dan loket pelayanan KIP DPMPSTSP sehingga masyarakat/pemohon dapat melakukan konsultasi, informasi, dan pengaduan melalui berbagai sarana yang telah disediakan dan adanya koordinasi antara internal bidang DPMPSTSP dan petugas pengampu/OPD dalam penyelesaian pengaduan yang diajukan oleh pemohon yang diwadahi dalam RAKON TAKON.

Indikator persentase investor yang mengalami penambahan modal usaha berdasarkan LKPM di tahun 2023 tercatat sebesar 61,63%. Adapun faktor yang mempengaruhinya adalah tersedianya layanan pendampingan baik melalui tatap muka maupun melalui *helpdesk whatsapp* OSS DPMPSTSP Kota Yogyakarta terkait dengan proses perizinan berusaha dan kendala perizinan berusaha, tersedianya layanan pendampingan penyampaian LKPM (Laporan kegiatan Penanaman Modal) kepada pelaku usaha, tersedianya forum penyelesaian permasalahan penanaman modal, adanya kegiatan sosialisasi implementasi perizinan berusaha berbasis risiko (OSS RBA) dan bimbingan teknis penyampaian laporan kegiatan penanaman modal (LKPM) yang diselenggarakan DPMPSTSP kepada pelaku usaha. Sedangkan pada indikator persentase ketepatan dalam proses pemenuhan permohonan data mencapai 100%. Hal ini didukung oleh ketersediaan sarana dan prasarana, serta ketersediaan data informasi yang lengkap sehingga menunjang indikator tersebut.

Pada tahun 2023, Dinas Penanaman Modal dan Pelayanan Terpadu Satu Pintu (DPMPSTSP) Kota Yogyakarta terdapat penambahan atau perubahan indikator kinerja sesuai dengan Peraturan Wali Kota Yogyakarta Nomor 22 Tahun 2022 tentang Rencana Pembangunan Daerah Tahun 2023-2026 yaitu indikator Jumlah investor baru, Persentase perizinan dan non perizinan yang sesuai prosedur, Persentase tindaklanjut konsultasi, informasi dan pengaduan yang ditindaklanjuti, Persentase investor yang mengalami penambahan modal usaha berdasarkan LKPM, dan Persentase ketepatan dalam proses pemenuhan permohonan data sehingga data tahun 2019-2022 N/A atau tidak ada.

**Tabel 2.119 Rasio Daya Serap Tenaga Kerja Perusahaan PMDN dan PMA di Kota Yogyakarta Tahun 2019-2023**

No	Variabel	Satuan	2019	2020	2021	2022	2023
<b>Penanaman Modal Asing (PMA)</b>							
1	Tenaga Kerja	Jiwa	764	12	19	302	637
2	Perusahaan	Unit	12	3	3	34	51
3	Rasio Daya Serap Tenaga Kerja		63,67	4,00	6,33	8,88	12,49
<b>Penanam Modal Dalam Negeri (PMDN)</b>							
1	Tenaga Kerja	Jiwa	23.546	4.053	8.774	1.066	1.497
2	Perusahaan	Unit	1.702	673	4.907	446	216
3	Rasio Daya Serap Tenaga Kerja		13,83	6,02	1,79	2,39	6,93
<b>Total Rasio Daya Serap Tenaga Kerja</b>			<b>77,50</b>	<b>10,02</b>	<b>8,12</b>	<b>11,27</b>	<b>19,42</b>

Sumber: DPMPSTSP Kota Yogyakarta, 2024; Hasil Olahan, 2024

Pada tahun 2019, terdapat 12 unit PMA yang datang ke Kota Yogyakarta mampu menyerap tenaga kerja sebanyak 764 orang, sedangkan PMDN yang berjumlah 1.702 unit mampu menyerap tenaga kerja sebanyak 23.546 orang. Di tahun 2020 mengalami penurunan terdapat 3 unit PMA di Kota Yogyakarta mampu menyerap tenaga kerja sebanyak 12 orang dan 673 unit PMDN dengan daya serap sebesar 4.053 tenaga kerja di Yogyakarta, dengan rasio daya serap tenaga kerja tahun 2020 mencapai 10,02 jiwa/unit.



Pada tahun 2020 mengalami penurunan signifikan dari jumlah perusahaan maupun penyerapan tenaga kerja yang sangat signifikan. Hal ini disebabkan karena dampak Covid-19 yang sangat mempengaruhi kegiatan penanaman modal dan usaha. Daya beli masyarakat yang menurun serta adanya pembatasan kegiatan menyebabkan turunnya pendapatan sehingga banyak perusahaan yang merumahkan karyawannya dan menutup usaha untuk sementara. Sedangkan di tahun 2021 jumlah perusahaan PMDN dan jumlah tenaga kerja PMDN mengalami peningkatan hanya saja daya serap dari jumlah perusahaan terhadap pencari kerja masih kurang.

Di tahun 2022 terdapat 34 unit PMA di Kota Yogyakarta mampu menyerap tenaga kerja sebanyak 302 orang dan 446 unit PMDN menyerap tenaga kerja sejumlah 1.066 tenaga kerja, dengan rasio daya serap tenaga kerja tahun 2022 mencapai 11,27 jiwa/unit. Di tahun 2023 terdapat 51 unit PMA mampu menyerap 637 tenaga kerja dan 216 unit PMDN mampu menyerap sebanyak 1.497 tenaga kerja. Terdapat peningkatan penyerapan tenaga kerja di Kota Yogyakarta baik dari Perusahaan PMA maupun PMDN. Namun jumlah perusahaan PMDN terjadi penurunan di tahun 2023 hal ini dikarenakan yang tercatat hanyalah Pelaku Usaha Sekala Menengah dan Besar (NON UMK). Data yang tercatat bersumber dari LKPM (Laporan Kegiatan Penanaman Modal) yang disampaikan oleh Perusahaan. Berdasarkan Peraturan BKPM Nomor 5 Tahun 2021 Pelaku Usaha/Perusahaan yang wajib menyampaikan LKPM adalah Pelaku Usaha Skala Kecil, Skala Menengah dan Skala Besar. Namun untuk LKPM Skala Kecil saat ini belum dapat ditarik datanya sehingga terjadi penurunan pada angka Perusahaan PMDN.

## M. Kepemudaan dan Olah Raga

### 1. Sub Urusan Kepemudaan

Pemberdayaan pemuda bertujuan membangkitkan potensi dan peran aktif, sehingga pengakuan positif dari masyarakat akan meningkatkan kedewasaan, harga diri, menghindarkan mereka dari masa krisis identitas dan perasaan tak berguna serta memacu perkembangan pola pikir yang positif (pengembangan jiwa kepemimpinan, penguasaan keterampilan, dan kerjasama dalam aksi-aksi sosial merupakan kematangan mental). Pemuda didorong untuk melakukan hal yang bermakna dalam pelayanan masyarakat, pencegahan dan penyalahgunaan obat terlarang dan perilaku berisiko di samping peningkatan hubungan sosial yang positif dan partisipatif serta keterlibatan dalam komunitas di bidang sosio-ekonomi dan politik.

**Tabel 2.120 Indikator Urusan Kepemudaan di Kota Yogyakarta Tahun 2019-2023**

No	Indikator	Satuan	2019	2020	2021	2022	2023
1	Persentase organisasi pemuda aktif	%	100	82,05	92,31	92,31	100
2	Persentase peningkatan efektifitas bagi kepramukaan	%	N/A	N/A	78,05	90,32	100
3	Persentase wirausaha muda	%	7,21	7,21	8,65	52,40	52,60
4	Persentase kapasitas pemuda, olahraga, dan kepramukaan yang aktif	%	N/A	N/A	N/A	N/A	89,37
5	Tingkat partisipasi pemuda dalam kegiatan ekonomi mandiri dan kegiatan organisasi kepemudaan atau sosial kemasyarakatan	%	N/A	N/A	N/A	N/A	64,59

Sumber: Dinas Pendidikan, Pemuda, dan Olahraga Kota Yogyakarta, 2024

Indikator persentase organisasi pemuda yang aktif pada tahun 2019-2023 menunjukkan angka yang fluktuasi. Tercatat pada tahun 2019 indikator ini mencapai 100%, namun di tahun 2020 mengalami penurunan menjadi 82,05% dan naik di tahun 2021 menjadi 92,31% hingga tercatat stagnan di tahun 2022. Diketahui di tahun 2023 Dinas Pendidikan Pemuda dan Olahraga Kota Yogyakarta telah melakukan pendataan ulang untuk memperbaharui data tersebut dan di tahun 2023 menjadi 100%.

Persentase peningkatan efektifitas bagi kepramukaan pada kurun waktu tiga tahun terakhir memiliki angka yang terus meningkat. Adapun realisasi di tahun 2021 pada indikator ini mencapai 78,05%. Pada tahun 2022, persentase peningkatan efektifitas bagi kepramukaan mengalami peningkatan menjadi 90,32%, dan terus meningkat hingga di tahun 2023 mencapai 100%. Indikator persentase peningkatan efektifitas bagi kepramukaan mulai menjadi indikator kinerja Dinas Pendidikan Pemuda dan Olahraga pada tahun 2021 sehingga data tahun 2019–2020 N/A atau tidak ada. Hal ini disebabkan adanya perubahan kelembagaan sesuai dengan Peraturan Wali Kota Nomor 95 Tahun 2021 tentang Kedudukan, Susunan Organisasi, Tugas, Fungsi, dan Tata Kerja Dinas Pendidikan Pemuda dan Olahraga.

Wirausaha adalah salah satu faktor penting dalam perekonomian suatu kota. Wirausaha selain dapat menciptakan lapangan kerja bagi dirinya sendiri, juga dapat menjadi lapangan pekerjaan bagi masyarakat lain. Persentase wirausaha muda pada tahun 2019 sebesar 7,21% namun di tahun 2020, tidak ada penambahan jumlah wirausaha muda, hal ini karena adanya pandemi Covid-19 yang berdampak pada terhambatnya kegiatan masyarakat. Pada tahun 2021, terjadi penambahan jumlah wirausaha muda menjadi 180 orang dengan persentase wirausaha muda sebesar 8,65% karena semakin banyak pemuda yang ingin berwirausaha setelah mengikuti pelatihan maupun bimtek dan di tahun 2022 jumlah wirausaha muda mengalami peningkatan yang signifikan hingga mencapai 1.090 orang dengan persentase wirausaha muda sebesar 52,40%. Di tahun 2023 persentase wirausaha muda kembali mengalami peningkatan menjadi 52,60%. Hal ini dikarenakan adanya kegiatan pelatihan kreativitas pemuda dengan tematik *event organizing* yang menarik minat para pemuda untuk ikut terlibat dalam pelatihan tersebut.

Persentase kapasitas pemuda, olahraga, dan kepramukaan yang aktif di tahun 2023 sebesar 89,37%. Hal tersebut menunjukkan jika kelompok olahraga masyarakat aktif maka akan ada pertumbuhan olahraga di masyarakat yang berakibat pada pola hidup yang sehat, dan juga jika kelompok organisasi kelembagaan kepemudaan (OKP) yang menjadi aktif maka akan terjadi pertumbuhan partisipasi pemuda dalam membangun bangsa dan negara sehingga kesemuanya dapat sebagai upaya pencegahan terhadap gangguan ketentraman dan ketertiban masyarakat Kota Yogyakarta.

Tingkat partisipasi pemuda dalam kegiatan ekonomi mandiri dan kegiatan organisasi kepemudaan atau sosial kemasyarakatan di tahun 2023 sebesar 64,59%. Pertumbuhan partisipasi pemuda dalam kegiatan ekonomi mandiri dan kegiatan organisasi kepemudaan atau sosial kemasyarakatan menjadi salah satu perhatian oleh Pemerintah Kota Yogyakarta, oleh karenanya dimulai dari tahap sosialisasi hingga diberikan pendampingan telah dilakukan, sehingga program kegiatan terkait dengan kepemudaan aktif berorganisasi dapat terus tumbuh.

Pada tahun 2023, Dinas Pendidikan, Pemuda, dan Olahraga Kota Yogyakarta terdapat penambahan atau perubahan indikator kinerja sesuai dengan Peraturan Wali Kota Yogyakarta Nomor 22 Tahun 2022 tentang Rencana Pembangunan Daerah Tahun 2023-2026 yaitu indikator Persentase kapasitas pemuda, olahraga, dan kepramukaan yang aktif dan Tingkat partisipasi pemuda dalam kegiatan ekonomi mandiri dan kegiatan organisasi kepemudaan atau sosial kemasyarakatan sehingga data tahun 2019-2022 N/A atau tidak ada.

## 2. Sub Urusan Olahraga

Prestasi olahraga sangat ditentukan oleh kualitas dalam pelatihan dan pembinaan. Peningkatan dalam pelatihan dan pembinaan olahraga yang sistematis dan berkesinambungan harus didukung oleh strategi dan metode pelatihan yang tepat sehingga akan lebih efektif dan efisien dalam pencapaian tujuan yang diharapkan. Oleh sebab itu, pembinaan di bidang olahraga perlu terus dilaksanakan sehingga meningkatkan motivasi atlet untuk meraih prestasi. Indikator sub urusan olahraga di Kota Yogyakarta tahun 2019-2023 disajikan pada tabel berikut.

Tabel 2.121 Indikator Sub Urusan Olahraga di Kota Yogyakarta Tahun 2019-2023

No	Indikator Kinerja	Satuan	2019	2020	2021	2022	2023
1	Persentase cakupan pembinaan olahraga	%	100	100	100	100	100
2	Persentase cakupan pelatih bersertifikasi	%	70,64	70,64	59,92	59,92	59,92
3	Persentase cakupan pembinaan atlet muda	%	68,77	100	100	100	100
4	Jumlah atlet yang memenangi kejuaraan tingkat nasional dan internasional dalam satu tahun	Jiwa	36	0	0	13	38
5	Jumlah prestasi cabang olahraga yang dimenangkan dalam satu tahun	Kejuaraan	9	0	0	23	29
6	Persentase kapasitas daya saing keolahragaan	%	N/A	N/A	N/A	N/A	64,54

Sumber: Dinas Pendidikan, Pemuda, dan Olahraga Kota Yogyakarta, 2024

Persentase cakupan pembinaan olahraga dalam kurun waktu 2019-2023 sudah mencapai 100%. Pada tahun 2019 meningkat menjadi 41, hal ini dikarenakan terdapat penambahan lima cabang olahraga yang dibina, yaitu berkuda, *softball*, *baseball*, *rugby* dan *soft tennis*. Pada tahun 2020–2021 tidak ada penambahan cabang olahraga yang dibina. Berdasarkan data dari KONI dan NPCI pada tahun 2022 terjadi penambahan sebanyak 24 cabang olahraga, sehingga total seluruhnya menjadi 65 cabang olahraga. Sedangkan di tahun 2023 terdapat penambahan sebanyak 6 cabang olahraga, sehingga total seluruhnya menjadi 71 cabang olahraga. Hal tersebut menunjukkan bahwa seluruh cabang olahraga yang terdaftar sudah terbina dengan baik.

Persentase cakupan pelatih yang memiliki sertifikat tahun 2019-2023 menunjukkan fluktuasi. Pada tahun 2019 persentase cakupan pelatih bersertifikat sebesar 70,64%. Hal tersebut disebabkan karena para pelatih mengikuti pelatihan/sertifikasi secara mandiri. Pada tahun 2020, belum dilakukan pendataan kembali karena adanya pandemi Covid-19, sehingga jumlah pelatih bersertifikasi masih

sama dengan tahun 2019, yaitu 154 jiwa. Pada tahun 2021 persentase cakupan pelatih bersertifikat menurun menjadi 59,92% karena adanya penambahan pelatih-pelatih baru, tetapi jumlah pelatih bersertifikasi tidak mengalami penambahan. Persentase ini bertahan hingga di tahun 2023 yaitu 59,92%.

Indikator persentase cakupan pembinaan atlet muda bertujuan untuk melihat persentase atlet pelajar yang dibina jika dibandingkan dengan seluruh atlet pelajar. Persentase cakupan pembinaan atlet muda menunjukkan peningkatan dalam kurun waktu 2019-2023. Pada tahun 2019, yaitu dengan atlet yang dibina sebanyak 240 orang dari total 349 atlet pelajar. Kemudian di tahun 2020-2023, persentase cakupan pembinaan atlet muda kembali meningkat menjadi 100% dengan jumlah atlet pelajar yang dibina sebanyak 338 atlet di tahun 2020, 102 atlet di tahun 2021, 132 atlet di tahun 2022, dan sebanyak 239 atlet muda di tahun 2023. Pemerintah sangat memperhatikan potensi-potensi atlet muda untuk dibina melalui sentra-sentra pembinaan seperti kelas khusus olahraga, pemusatan latihan atlet Kota Yogyakarta serta pusat pembuatan minat bakat istimewa khusus anak-anak SD.

Jumlah atlet berprestasi adalah jumlah atlet yang memenangi kejuaraan tingkat nasional maupun internasional dalam kurun waktu tahun tertentu. Di pada tahun 2019 jumlah atlet yang memenangi kejuaraan tingkat nasional dan internasional dalam satu tahun mencapai 36 orang. Pada tahun 2019 atlet-atlet di Kota Yogyakarta mengalami peningkatan prestasi baik di ajang Kejurnas Cabor, POPNAS, POMNAS, OOSN Nasional maupun *event-event* internasional yang diikuti. Namun, pada tahun 2020-2021 karena adanya pandemi Covid-19 sehingga tidak banyak kejuaraan yang dilaksanakan atau diikuti. Di tahun 2022 tercatat ada 13 atlet berprestasi baik di kejuaraan nasional maupun internasional. Di tahun 2023 terdapat peningkatan dengan jumlah total 38 atlet berprestasi baik di kejuaraan nasional maupun internasional.

Jumlah prestasi olahraga adalah jumlah kejuaraan atau prestasi yang diperoleh dari cabang olahraga yang dimenangkan dalam satu tahun. Pada tahun 2019 jumlah prestasi cabang olahraga yang dimenangkan ada 9 kejuaraan. Namun, pada tahun 2020-2021 karena adanya pandemi Covid-19 ini sehingga tidak banyak kejuaraan yang dilaksanakan atau diikuti. Di tahun 2022 masa setelah pemulihan pandemi Covid-19 pelaksanaan kejuaraan nasional dan internasional sudah banyak dilaksanakan dan terdapat 23 kejuaraan yang dimenangkan, jumlah ini mengalami peningkatan di tahun 2023 yakni menjadi 29 kejuaraan yang dimenangkan oleh atlet Kota Yogyakarta.

Persentase kapasitas daya saing keolahragaan di tahun 2023 sebesar 64,54%. Adapun faktor yang berpengaruh pada indikator ini diantaranya pengelolaan sarana dan prasarana olahraga, serta keberadaan dari kelompok olahraga masyarakat yang aktif. Di tahun 2023 ini tercatat 25 kelompok olahraga masyarakat yang aktif.

Pada tahun 2023, Dinas Pendidikan Pemuda dan Olahraga Kota Yogyakarta terdapat penambahan atau perubahan indikator kinerja sesuai dengan Peraturan Wali Kota Yogyakarta Nomor 22 Tahun 2022 tentang Rencana Pembangunan Daerah Tahun 2023-2026 yaitu indikator Persentase kapasitas daya saing keolahragaan sehingga data tahun 2019-2022 N/A atau tidak ada.

## N. Statistik

Statistik merupakan basis dasar yang diperlukan untuk perencanaan daerah. Tentunya semua bentuk perencanaan akan bertolak dari kondisi statistik pembangunan yang disajikan ke dalam data yang terstruktur. Data berperan penting dalam setiap tahapan pembangunan terutama pada penyusunan perencanaan pembangunan daerah. Oleh sebab itu, Pemerintah Kota Yogyakarta berupaya untuk mengoptimalkan pemanfaatan data statistik daerah dalam perencanaan, pelaksanaan, dan evaluasi pembangunan daerah.

**Tabel 2.122 Indikator Urusan Statistik Kota Yogyakarta Tahun 2019-2023**

No.	Indikator	Satuan	2019	2020	2021	2022	2023
1.	Buku Kota dalam Angka	Ada/ Tidak Ada	Ada	Ada	Ada	Ada	Ada
2.	Buku PDRB Kota	Ada/ Tidak Ada	Ada	Ada	Ada	Ada	Ada
3.	Persentase penyebarluasan dataset	%	N/A	N/A	N/A	N/A	92,35

Sumber: Badan Pusat Statistik Kota Yogyakarta, Dinas Komunikasi Informatika dan Persandian Kota Yogyakarta, 2024

Badan Pusat Statistik (BPS) Kota Yogyakarta setiap tahun merilis buku “Kota Yogyakarta Dalam Angka” dan PDRB Menurut lapangan usaha serta PDRB menurut pengeluaran dengan Pemerintah Kota Yogyakarta sebagai kontributor data. Persentase pemanfaatan data untuk perencanaan pembangunan di tahun 2023 mencapai 100%. Adapun implementasi dari indikator ini adalah dengan menerbitkan buku informasi statistik Kota Yogyakarta, sampai dengan saat ini telah diterbitkan 9 (sembilan) buku statistik. Buku tersebut yaitu Analisis Gini Ratio Kota Yogyakarta Tahun 2022, Analisis Indeks Pembangunan Manusia (IPM) Kota Yogyakarta Tahun 2022, Profil Dinas Komunikasi Informatika dan Persandian Kota Yogyakarta, Ringkasan Metadata Statistik Sektor Kegiatan Survei Kota Yogyakarta Tahun 2023, Ringkasan Metadata Statistik Sektor Kegiatan Kompilasi Produk Administrasi Kota Yogyakarta Tahun 2023, Ringkasan Metadata Statistik Sektor Indikator Survei Kota Yogyakarta Tahun 2023, Ringkasan Metadata Statistik Sektor Kompilasi Produk Administrasi Kota Yogyakarta Tahun 2023, Ringkasan Metadata Statistik Sektor Variabel Survei Kota Yogyakarta Tahun 2023, Ringkasan Metadata Statistik Sektor Variabel Kompilasi Produk Administrasi Kota Yogyakarta Tahun 2023.

Indikator persentase penyebarluasan dataset di Kota Yogyakarta pada tahun 2023 telah mencapai 92,35%. Dinas Komunikasi Informatika dan Persandian (Dinas Kominfosan) Kota Yogyakarta sebagai walidata memiliki ketugasan dalam pengumpulan, pemeriksaan, dan penyebarluasan data, serta melakukan upaya untuk dapat mempublikasikan data yang telah dikumpulkan melalui Portal Satu Data. Salah satu Portal Satu Data Kota Yogyakarta yang telah tersedia yaitu melalui <https://dataset.jogjakota.go.id> berupa dataset. Tujuan dilakukan penyebarluasan dataset ini yaitu untuk mendukung interoperabilitas data yang dapat dimanfaatkan oleh publik.

Pada tahun 2023, Dinas Komunikasi Informatika dan Persandian Kota Yogyakarta terdapat penambahan atau perubahan indikator kinerja sesuai dengan Peraturan Wali Kota Yogyakarta Nomor 22 Tahun 2022 tentang Rencana Pembangunan Daerah Tahun 2023-2026 yaitu indikator Persentase Penyebarluasan Dataset sehingga data tahun 2019-2022 N/A atau tidak ada.

## O. Persandian

Di zaman serba teknologi yang terus berkembang saat ini, keamanan informasi dalam lingkup pemerintahan kota sangat diperlukan. Penggunaan sandi dalam komunikasi perangkat daerah sangat penting demi keamanan sistem informasi dan komunikasi yang ada di dalamnya. Dengan adanya penggunaan sandi maka dapat memperkecil kemungkinan adanya peretas maupun hal-hal negatif yang tidak diinginkan.

**Tabel 2.123 Indikator Urusan Persandian di Kota Yogyakarta Tahun 2019-2023**

No	Indikator	Satuan	2019	2020	2021	2022	2023
1	Indeks pengamanan informasi		81,40	84,40	88,00	100,00	589
2	Persentase kelancaran pola hubungan komunikasi sandi antar perangkat daerah	%	N/A	N/A	N/A	100	39

Sumber: Dinas Komunikasi, Informatika dan Persandian Kota Yogyakarta, 2024

Indeks pengamanan informasi pada tahun 2023 diketahui mendapat skor sebesar 589 point. Di tahun 2023 terdapat perubahan terkait dengan metodologi dan formula perhitungannya. Di tahun 2019-2022 indeks pengamanan informasi, dihitung dari penanganan kasus yang tertangani, sedangkan di tahun 2023 indeks pengamanan informasi diperoleh dari hasil penilaian Indeks Pengamanan Informasi (KAMI). Adapun faktor yang mempengaruhi penilaian indeks pengamanan informasi diantaranya tercapainya target dari peningkatan nilai di 5 (lima) area keamanan informasi yang memenuhi tingkat kelengkapan penerapan standar ISO 27001 di Dinas Kominfo. Terpenuhinya standar ini karena pada tahun 2023 Dinas Kominfo telah melakukan sertifikasi ISO 27001:2013.

Persentase kelancaran pola hubungan komunikasi sandi antar perangkat daerah pada tahun 2022 sebesar 100% dengan semua PD/unit kerja di lingkup Pemerintah Kota Yogyakarta telah tergabung dalam Jaring Komunikasi Sandi Internal. Namun di tahun 2023 indikator tersebut mengalami perubahan pada formula perhitungan menjadi jumlah terselenggaranya layanan persandian untuk pengamanan informasi berupa pengujian keamanan informasi dibagi dengan jumlah total layanan persandian untuk pengamanan informasi berupa pengujian keamanan informasi, dan di tahun 2023 persentasenya mencapai 39%. Adapun di tahun 2023 jumlah terselenggaranya layanan persandian untuk pengamanan informasi berupa pengujian keamanan informasi sebanyak 41 pengujian dan jumlah total layanan persandian untuk pengamanan informasi berupa pengujian keamanan informasi sebanyak 105 pengujian.

Persentase kelancaran pola hubungan komunikasi sandi antar perangkat daerah mulai menjadi indikator kinerja Dinas Komunikasi Informatika dan Persandian pada tahun 2022 sehingga data tahun 2019–2021 N/A atau tidak ada. Hal ini disebabkan adanya perubahan kelembagaan sesuai dengan Peraturan Wali Kota Nomor 105 tahun 2021 tentang Kedudukan, Susunan Organisasi, Tugas, Fungsi, dan Tata Kerja Dinas Komunikasi Informatika dan Persandian.

## P. Kebudayaan

Kota Yogyakarta merupakan kota budaya yang memiliki ribuan seniman serta potensi seni budaya di dalamnya. Banyak pertunjukan kesenian yang diselenggarakan di berbagai tempat di Kota Yogyakarta. Selain itu, keberadaan benda, situs dan kawasan cagar budaya merupakan peninggalan sejarah yang harus dilestarikan. Benda, situs dan kawasan cagar budaya berguna untuk pembelajaran bagi generasi penerus agar tidak lupa pada sejarah dan budaya bangsa. Berikut ini merupakan data indikator urusan kebudayaan di Kota Yogyakarta.

Tabel 2.124 Indikator Urusan Kebudayaan di Kota Yogyakarta Tahun 2019-2023

No	Indikator	Satuan	2019	2020	2021	2022	2023
1	Penyelenggaraan pertunjukan (festival) seni dan budaya	Hari	111	32	41	177	191
2	Persentase Benda, Situs dan Kawasan Cagar Budaya yang dilestarikan	%	100	100	100	100	100
3	Persentase pelaku seni budaya yang aktif dan warisan budaya yang diapresiasi	%	N/A	N/A	N/A	N/A	56,35
4	Indeks Kepuasan Masyarakat dan Komunitas di Kawasan Gumaton terhadap pelayanan UPT Pengelolaan Kawasan Cagar Budaya		N/A	N/A	N/A	N/A	85,65
5	Persentase Dukungan Operasional Taman Budaya Embung Giwangan	%	N/A	N/A	N/A	N/A	100
6	Persentase Pengembangan Pelestarian adat tradisi lembaga budaya dan seni	%	N/A	N/A	N/A	N/A	84,4
7	Tingkat apresiasi masyarakat terhadap bahasa dan sastra	%	N/A	N/A	N/A	N/A	82,15
8	Persentase Warisan Budaya yang Dilestarikan	%	N/A	N/A	N/A	N/A	70,33
97	Indeks Kepuasan Pengunjung Taman Pintar yang dikelola oleh UPT Pengelolaan Taman Budaya		N/A	N/A	N/A	N/A	88,04

Sumber: Dinas Kebudayaan Kota Yogyakarta, 2024

Berdasarkan data pada tahun 2019 jumlah penyelenggaraan pertunjukan seni dan budaya di Kota Yogyakarta sebanyak 111 hari, namun pada tahun 2020-2021 penyelenggaraan pertunjukan seni dan budaya mengalami penurunan menjadi 32 hari di tahun 2020 dan 41 hari di tahun 2021. Penurunan penyelenggaraan pertunjukan ini disebabkan karena adanya pandemi Covid-19 yang menyebabkan perubahan konsep kegiatan yang harus disesuaikan dengan protokol kesehatan sebagai upaya pencegahan penularan Covid-19. Di tahun 2022 terjadi peningkatan jumlah hari penyelenggaraan festival seni budaya yakni 177 hari, hal ini didorong oleh melandainya kasus Covid-19 dan dihapuskannya PPKM sehingga pelaksanaan kegiatan seni budaya yang melibatkan banyak partisipan dapat dilaksanakan. Penyelenggaraan pertunjukan seni dan budaya terus mengalami peningkatan dan di tahun 2023 sebanyak 191 hari. Peningkatan jumlah kegiatan seni budaya yang

diselenggarakan Dinas Kebudayaan (*Kundha Kabudayan*) Kota Yogyakarta pada tahun 2023 menunjukkan bahwa upaya dalam mewujudkan peningkatan peran serta masyarakat dalam pengembangan dan pelestarian budaya di Kota Yogyakarta. Kegiatan seni budaya yang diselenggarakan pada tahun 2023 juga ditujukan untuk memfasilitasi lembaga budaya yang telah terregistrasi Nomor Induk Kebudayaan (NIK). Keberhasilan berbagai kegiatan seni budaya yang diselenggarakan berkat kerja sama dengan stakeholder terkait di bidang kebudayaan. Selain itu, respon positif dan peran serta masyarakat yang tinggi sangat memengaruhi keberhasilan penyelenggaraan program pelestarian dan pengembangan kebudayaan di Kota Yogyakarta.

Indikator persentase benda, situs dan kawasan cagar budaya yang dilestarikan dalam kurun waktu lima tahun terakhir yakni tahun 2019-2023 dengan realisasi mencapai 100%. Pada tahun 2022 benda, situs dan kawasan cagar budaya yang dilestarikan menjadi 227 dan mengalami peningkatan di tahun 2023 menjadi 262 dengan rincian 221 Bangunan Cagar Budaya, 14 Situs Cagar Budaya, 14 Struktur Cagar Budaya, 4 Kawasan Cagar Budaya dan 9 Benda Cagar Budaya. Adanya kenaikan jumlah objek dikarenakan peningkatan jumlah objek yang dikaji dan ditetapkan, sehingga objek yang dilestarikan semakin meningkat. Peningkatan ini tidak lepas dari kerja sama yang baik antara Dinas Kebudayaan (*Kundha Kabudayan*) Kota Yogyakarta dengan *stakeholder* terkait dalam upaya pelestarian cagar budaya maupun warisan budaya di Kota Yogyakarta.

Indikator persentase pelaku seni budaya yang aktif dan warisan budaya yang diapresiasi di tahun 2023 sebesar 56,35%. Capaian indikator tersebut dipengaruhi oleh banyak faktor diantaranya adanya koordinasi rutin antar bidang dalam menyinergikan program kegiatan dalam rangka optimalisasi kebermanfaatannya bagi masyarakat, adanya berbagai inovasi kegiatan yang ditujukan untuk peningkatan peran aktif masyarakat dalam pengembangan kebudayaan, serta antusiasme masyarakat terhadap kegiatan pengembangan kebudayaan cukup tinggi.

Indeks keputusan masyarakat dan komunitas di kawasan gumaton terhadap pelayanan UPT pengelolaan kawasan cagar budaya di tahun 2023 mencapai 85,56. Capaian ini dipengaruhi oleh adanya penataan ulang kawasan Malioboro yang memberikan wajah baru dengan penataan yang lebih rapi, bersih, dan nyaman bagi semua kalangan. Banyaknya wisatawan yang berkunjung di kawasan Malioboro dengan berbagai kegiatan misalkan saja membuat konten di kawasan Malioboro dan mengunggahnya ke media sosial turut memberikan dampak positif terhadap citra kawasan tersebut.

Pembangunan serta pembaharuan terhadap fasilitas dan pengelolaan Taman Budaya Embung Giwangan terus dilakukan secara bertahap. Pembangunan Taman Budaya Embung Giwangan bertujuan sebagai wadah ekspresi seni budaya dan membuka peluang pariwisata baru di Kota Yogyakarta bagian selatan. Hal ini tak dapat terlepas dari dukungan operasional Taman Budaya Embung Giwangan di tahun 2023 yang mencapai 100%. Harapannya dengan pengelolaan secara sistematis dan terencana dengan baik, Taman Budaya Embung Giwangan dapat memberikan peluang positif bagi pekerja seni, masyarakat, dan semua unsur yang terlibat di dalamnya.

Indikator pengembangan pelestarian adat tradisi lembaga budaya dan seni dihitung berdasarkan jumlah kelurahan yang ditetapkan sebagai rintisan kelurahan budaya (RKB). RKB adalah kelurahan yang memiliki keterikatan bersama untuk mempertahankan kelestarian budaya setempat.



Setiap kelurahan yang ditetapkan sebagai RKB harus melestarikan, memberdayakan, mengaktualisasikan, mengembangkan, dan menggali potensi kekayaan budaya yang dimiliki. Berdasarkan data di tahun 2023 persentase pengembangan pelestarian adat tradisi lembaga dan seni sebesar 84,44%. Pada tahun 2023 jumlah total RKB di Kota Yogyakarta sebanyak 38 kelurahan dengan klasifikasi 18 kelurahan RKB tumbuh, 13 kelurahan RKB berkembang, dan 7 kelurahan budaya.

Indikator apresiasi masyarakat terhadap bahasa dan sastra di Kota Yogyakarta bertujuan untuk mengukur kepuasan masyarakat terhadap pembinaan dan pengembangan bahasa dan sastra. Pengukuran indikator apresiasi masyarakat terhadap bahasa dan sastra dilakukan ke pihak-pihak yang bersinggungan langsung dengan Seksi Bahasa Sastra, seperti peserta Pelatihan Pranata Adicara, peserta Kompetisi Bahasa dan Sastra, peserta Gelar Macapat, peserta Festival Sastra Yogyakarta, seniman, budayawan, guru, dosen, akademisi, dan masyarakat umum. Berdasarkan hasil pengukuran di tahun 2023 apresiasi masyarakat terhadap bahasa dan sastra di Kota Yogyakarta sebesar 82,15%.

Warisan budaya merupakan simbol ikatan bersama milik suatu komunitas yang mewakili sejarah dan identitas dari komunitas yang terus-menerus diwariskan dari masa ke masa. Indikator persentase warisan budaya yang dilestarikan di Kota Yogyakarta di tahun 2023 sebesar 70,33%. Besaran persentase ini diperoleh dari kerjasama antar *stakeholders* dalam upaya melestarikan Warisan budaya dan cagar budaya (WBCB) dan warisan budaya takbenda (WBTB) melalui berbagai kegiatan diantaranya sosialisasi WBCB dilaksanakan secara rutin dengan melakukan berbagai variasi kegiatan, adanya branding beberapa kawasan yang mendukung program pelestarian WBCB, adanya kegiatan apresiasi bagi pelestari WBCB dan WBTb sehingga mendorong masyarakat untuk berpartisipasi, dan adanya kajian rutin setiap tahunnya terkait pelestarian WBTb di Kota Yogyakarta.

Indeks Kepuasan Pengunjung Taman Pintar yang dikelola oleh UPT Pengelolaan Taman Budaya dimana penetapan unsur survei ini didasarkan pada Peraturan Walikota Yogyakarta Nomor 63 tahun 2017 tentang Pedoman Pengukuran, Survei Kepuasan Masyarakat di Pemerintah Kota Yogyakarta. Berdasarkan hasil penilaian Indeks Kepuasan Pengunjung Taman Pintar yang dikelola oleh UPT Pengelolaan Taman Budaya di tahun 2023 sebesar 88,04. Penilaian ini bertujuan untuk memberikan media bagi masyarakat untuk menyampaikan respon terkait pelayanan Taman Pintar Yogyakarta. Selain itu masyarakat juga diberikan wadah untuk memberikan saran dan masukan secara kualitatif di dalam kuesioner tersebut.

Pada tahun 2023, Dinas Kebudayaan (Kundha Kabudayan) terdapat penambahan atau perubahan indikator kinerja sesuai dengan Peraturan Wali Kota Yogyakarta Nomor 22 Tahun 2022 tentang Rencana Pembangunan Daerah Tahun 2023-2026 yaitu Persentase pelaku seni budaya yang aktif dan warisan budaya yang diapresiasi, Indeks Kepuasan Masyarakat dan Komunitas di Kawasan Gumaton terhadap pelayanan UPT Pengelolaan Kawasan Cagar Budaya, Persentase Dukungan Operasional Taman Budaya Embung Giwangan, Persentase Pengembangan Pelestarian adat tradisi lembaga budaya dan seni, Tingkat apresiasi masyarakat terhadap bahasa dan sastra, Persentase Warisan Budaya yang Dilestarikan, dan Indeks Kepuasan Pengunjung Taman Pintar yang dikelola oleh UPT Pengelolaan Taman Budaya sehingga data tahun 2019-2022 N/A atau tidak ada.

## Q. Perpustakaan

Keberadaan sebuah perpustakaan memiliki peran yang sangat strategis dalam mentransformasikan ilmu pengetahuan kepada masyarakat. Perpustakaan mempunyai arti sebagai suatu tempat yang terdapat kegiatan penghimpunan, pengelolaan, penyebarluasan segala informasi yang disajikan dalam berbagai media. Semua informasi yang tersedia disusun berdasarkan sistem tertentu yang dipergunakan untuk kepentingan belajar melalui kegiatan-kegiatan guna melayani segenap masyarakat yang membutuhkan.

Tabel 2.125 Indikator Urusan Perpustakaan di Kota Yogyakarta Tahun 2019-2023

No	Indikator	Satuan	2019	2020	2021	2022	2023
1	Jumlah pengunjung layanan perpustakaan	Jiwa	506.763	256.746	337.069	418.738	193.899
2	Rasio Jumlah Pengunjung Perpustakaan		1,22	0,69	0,90	1,01	0,47
3	Koleksi Jumlah Buku yang Tersedia di Perpustakaan	Eksemplar	52.425	43.247	46.443	49.065	46.813
4	Rasio jumlah perpustakaan terhadap jumlah penduduk		8,36	9,29	9,22	9,16	8,37
5	Persentase pustakawan, tenaga teknis, dan penilai bersertifikat	%	100	100	100	70	74,51
6	Nilai Indeks Pembangunan Literasi Masyarakat		N/A	N/A	N/A	N/A	77,52
7	Indeks kepuasan layanan perpustakaan		77,16	80,76	81,25	81,93	82,66
8	Jumlah judul bahan pustaka yang dikembangkan	Judul	1.736	4.127	1.872	2.056	35.747
9	Persentase perpustakaan yang telah menerapkan SNP	%	N/A	N/A	N/A	N/A	35,65
10	Jumlah naskah kuno yang disimpan, dirawat, dan didaftarkan oleh masyarakat	Naskah	N/A	N/A	N/A	N/A	1

Sumber: Dinas Perpustakaan dan Kearsipan Kota Yogyakarta, 2024

Jumlah pengunjung layanan perpustakaan tahun 2019-2023 memiliki pola yang fluktuatif. Pada tahun 2020 jumlah pengunjung mengalami penurunan yang signifikan hingga 50,66%, hal ini disebabkan oleh pandemi Covid-19 sehingga pihak perpustakaan mengambil kebijakan dengan menerapkan protokol kesehatan diantaranya pembatasan kuota pengunjung dan penyesuaian jam layanan perpustakaan. Adapun di tahun 2021-2022 terjadi peningkatan jumlah pengunjung yang dipengaruhi oleh adanya penambahan jam layanan, penambahan titik layanan perpustakaan keliling, dan penambahan inovasi perpustakaan. Namun angka ini kembali turun di tahun 2023 menjadi 193.899 jiwa. Dinamika jumlah pengunjung layanan perpustakaan juga berdampak pada angka rasio jumlah pengunjung perpustakaan, hingga di tahun 2023 menunjukkan nilai rasio yang terendah dalam kurun waktu lima tahun terakhir yakni sebesar 0,47. Penurunan jumlah pengunjung layanan perpustakaan dan rasio jumlah pengunjung perpustakaan di tahun 2023 disebabkan oleh perbedaan kriteria penghitungan kunjungan. Tahun 2023 yang dihitung hanya pengunjung yang mengakses atau berkunjung ke perpustakaan saja (baik perpustakaan Kotabaru, Pevita, Keliling, perpustakaan

digital/e-YK) tanpa menghitung frekuensi kunjungan penggunaannya. Selain itu, di tahun 2023 perhitungan jumlah kunjungan didasarkan pada kunjungan *onsite* perpustakaan Kotabaru, Pevita dan Keliling agar dapat dipilah gender, kecuali perpustakaan digital yang belum bisa dipilah gender.

Koleksi jumlah buku di perpustakaan memiliki pengaruh besar terhadap jumlah pengunjung perpustakaan. Banyaknya variasi judul buku dan jumlah buku yang dikoleksi perpustakaan akan menimbulkan ketertarikan bagi masyarakat Kota Yogyakarta untuk berkunjung mencari bahan pustaka. Berdasarkan data jumlah koleksi buku yang tersedia di perpustakaan dalam kurun waktu 2019-2023 menunjukkan angka yang fluktuatif. Penurunan jumlah buku di tahun 2022-2023 dipengaruhi oleh adanya kegiatan penghitungan ulang serta pengecekan kondisi fisik buku, oleh karena itu jika terdapat koleksi buku yang rusak dilakukan penghapusan serta perubahan informasi menjadi *out of date*.

Dengan peran krusial yang dimiliki perpustakaan dalam meningkatkan kualitas masyarakat, selain itu penting juga untuk mengetahui sejauh mana kemampuan dan daya tampung layanan perpustakaan dengan melihat rasio perpustakaan dibandingkan dengan jumlah penduduk. Rasio jumlah perpustakaan terhadap jumlah penduduk menunjukkan nilai yang fluktuatif. Tahun 2019 sebesar 8,36 kemudian mengalami peningkatan pada tahun 2020 dikarenakan ada kegiatan pengembangan gemar membaca masyarakat yang diwujudkan melalui pembentukan kampung baca di wilayah Kota Yogyakarta. Kemudian pada tahun 2020 rasio jumlah perpustakaan terhadap jumlah penduduk kembali mengalami kenaikan menjadi 9,29 namun mengalami penurunan menjadi 9,22 di tahun 2021 dan 9,16 di tahun 2022 hingga di tahun 2023 angka ini kembali turun menjadi 8,37 yang disebabkan oleh penambahan jumlah penduduk di Kota Yogyakarta sedangkan jumlah perpustakaan tetap.

Data terkait persentase pustakawan, tenaga teknis dan penilai bersertifikasi dalam hal ini dikategorikan bersertifikat diambil dari jumlah tenaga teknis dan penilai yang memiliki latar belakang pendidikan yaitu merupakan lulusan S1 Perpustakaan. Pada tahun 2019-2021 persentase pustakawan, tenaga teknis, dan penilai bersertifikat sebesar 100%. Akan tetapi di tahun 2022 persentase pustakawan, tenaga teknis dan penilai bersertifikasi mengalami penurunan menjadi 70% dengan jumlah pustakawan, tenaga teknis, dan penilai yang bersertifikat sebanyak 42 orang dari total 60 orang. Jumlah pustakawan bersertifikat mengalami peningkatan menjadi 27 orang karena adanya perekrutan CPNS dan PPPK. Tahun 2023 persentase pustakawan, tenaga teknis dan penilai bersertifikasi kembali meningkat menjadi 74,51%.

Akuntabilitas urusan perpustakaan di ukur dengan Indeks pembangunan literasi masyarakat (IPLM) berdasarkan Peraturan Menteri Dalam Negeri Republik Indonesia Nomor 18 Tahun 2020 tentang Peraturan Pelaksanaan Peraturan Pemerintah Nomor 13 Tahun 2019 tentang Laporan dan Evaluasi Penyelenggaraan Pemerintah Daerah. Di tahun 2023 nilai IPLM Kota Yogyakarta sebesar 77,52 yang didukung oleh ketersediaan perpustakaan disetiap jenjang satuan pendidikan, serta keberadaan tenaga perpustakaan yang mencukupi.

Indeks kepuasan layanan perpustakaan pada kurun waktu lima tahun terakhir 2019-2023 menunjukkan pola peningkatan yang baik. Indeks kepuasan layanan perpustakaan, pada tahun 2019 sebesar 77,16 dan terus meningkat hingga tahun 2023 mencapai nilai 82,66. Capaian nilai indeks ini

menunjukkan keseriusan dalam pemberian layanan kepada masyarakat mulai dari prosedur pelayanan hingga dukungan sarana prasana yang memadai di Perpustakaan Kota Yogyakarta.

Jumlah judul bahan pustaka yang dikembangkan menunjukkan fluktuasi dengan kecenderungan mengalami peningkatan. Di tahun 2019 terdapat 1.736 judul, kemudian meningkat di tahun 2020 menjadi 4.127 judul, dan menurun di tahun 2021 menjadi 1.872 judul, jumlah ini kembali meningkat di tahun 2022 menjadi 2.056 judul, hingga di tahun tahun 2023 terdapat 35.747 judul. Peningkatan ini dikarenakan adanya kerjasama dalam pengadaan buku dengan penerbit buku serta pengadaan bahan pustaka berupa buku elektronik.

Sertifikasi Standar Nasional Perpustakaan (SNP) bertujuan agar penyelenggaraan dan pengelolaan perpustakaan di Indonesia sesuai dengan standar yang telah ditetapkan. Standar Nasional Perpustakaan terdiri atas standar koleksi perpustakaan, sarana dan prasarana perpustakaan, standar pelayanan perpustakaan, standar tenaga perpustakaan, standar penyelenggaraan, dan standar pengelolaan. Pada tahun 2023 Persentase perpustakaan yang telah menerapkan SNP di Kota Yogyakarta sebesar 35,65%. Adapun persentase ini didapat dari persentase perpustakaan SD dan SMP yang telah sesuai dengan Standar Nasional Perpustakaan (SNP).

Sedangkan pada indikator jumlah naskah kuno yang disimpan, dirawat, dan didaftarkan oleh masyarakat di tahun 2023 terdapat 1 naskah. Indikator ini bertujuan untuk pelestarian naskah kuno yang melibatkan masyarakat yang sesuai dengan amanat UU No 43 Tahun 2007 tentang Perpustakaan yang mengamankan masyarakat untuk berperan serta dalam penyimpanan, perawatan, pelestarian dan pendaftaran naskah kuno.

Pada tahun 2023, Dinas Perpustakaan dan Kearsipan Kota Yogyakarta terdapat penambahan atau perubahan indikator kinerja sesuai dengan Peraturan Wali Kota Yogyakarta Nomor 22 Tahun 2022 tentang Rencana Pembangunan Daerah Tahun 2023-2026 yaitu indikator Nilai Indeks Pembangunan Literasi Masyarakat, Persentase perpustakaan yang telah menerapkan SNP, dan Jumlah naskah kuno yang disimpan, dirawat, dan didaftarkan oleh masyarakat sehingga data tahun 2019-2022 N/A atau tidak ada.

## R. Kearsipan

Secara umum tujuan kearsipan adalah untuk menjamin keselamatan bahan pertanggungjawaban nasional tentang rencana, pelaksanaan dan penyelenggaraan kehidupan kebangsaan, serta untuk menyediakan bahan pertanggungjawaban tersebut bagi kegiatan pemerintah. Pengelolaan arsip secara baku sangat penting dilakukan agar dokumen yang ada terjamin keamanannya dan memudahkan apabila suatu saat membutuhkan arsip dokumen. Pengelolaan arsip terkadang masih dilakukan tanpa pedoman dan perlakuan yang baku. Hal tersebut yang mengakibatkan kegiatan kearsipan membutuhkan pedoman yang baku.

**Tabel 2.126 Cakupan Pengelolaan Kearsipan di Kota Yogyakarta Tahun 2019-2023**

No	Indikator	Satuan	2019	2020	2021	2022	2023
1	Jumlah kegiatan Peningkatan SDM Pengelola Kearsipan	Kali	11	9	14	7	10

No	Indikator	Satuan	2019	2020	2021	2022	2023
2	Jumlah perangkat daerah yang menerapkan Pengelolaan Arsip Sesuai Kaidah Kearsipan	PD	78	114	140	152	152
3	Jumlah arsip yang terlindungi dan terselamatkan	Arsip	521	680	840	1.000	1.200
4	Nilai pengawasan tata kelola kearsipan		N/A	N/A	N/A	N/A	88,72
5	Jumlah arsip statis terdigitalisasi	Arsip	N/A	N/A	N/A	N/A	1.000
6	Persentase OPD yang menerapkan tata kelola kearsipan dengan kategori baik	%	N/A	N/A	N/A	N/A	100
7	Persentase arsip tertutup yang dilayankan	%	N/A	N/A	N/A	N/A	100

Sumber: Dinas Perpustakaan dan Kearsipan Kota Yogyakarta, 2024

Kegiatan peningkatan SDM pengelola kearsipan di tahun 2019-2023 menunjukkan angka yang fluktuatif. Di tahun 2019 kegiatan peningkatan SDM pengelola kearsipan dilakukan sebanyak 11 kali. Namun di tahun 2020 mengalami penurunan kegiatan mengingat terjadinya pandemi Covid-19 sehingga dilakukan *refocusing* anggaran dan penerapan protokol kesehatan. Sedangkan pada tahun 2021 terjadi kenaikan kegiatan yang disebabkan oleh adanya pendampingan dan bimbingan serta ada beberapa PD/ Unit Kerja yang telah melaksanakan kegiatan pemusnahan arsip. Selain itu juga ada permintaan dari PD/ Unit Kerja ke DPK untuk melakukan bimbingan teknis, penyuluhan dan pendampingan secara langsung. Sedangkan di tahun 2022 hanya dilakukan 7 kegiatan peningkatan SDM pengelola kearsipan yang meliputi bimtek pengembangan kompetensi arsiparis, workshop entri SIKN/JIKN, workshop edit video, FKK (Forum Komunikasi Kearsipan) dengan kegiatan evaluasi pengawasan kearsipan internal tahun 2022, FKA (Forum Komunikasi Arsiparis) dengan kegiatan penelusuran arsip di Museum Sangiran dan penelusuran arsip di Museum Borobudur, FGD peningkatan kualitas pengelolaan arsip perangkat daerah. Pada tahun 2023 dilakukan 10 kali kegiatan peningkatan SDM pengelolaan kearsipan yang meliputi kegiatan forum komunikasi arsiparis 4 kali, forum komunikasi 2 kali, forum komunikasi kearsipan 2 kali, bimbingan teknis srikandi 1 kali, dan bimbingan teknis pengembangan kompetensi arsiparis 1 kali.

Jumlah perangkat daerah yang menerapkan pengelolaan arsip sesuai kaidah kearsipan setiap tahun terus meningkat. Di tahun 2022-2023 terdapat 152 PD/unit kerja yang telah menerapkan kaidah kearsipan, artinya semua perangkat daerah di Kota Yogyakarta telah menerapkan standar tersebut. Sedangkan jumlah arsip yang terlindungi dan terselamatkan di Kota Yogyakarta dalam kurun waktu 2019-2023 menunjukkan peningkatan dan di tahun 2023 ada 1.200 arsip yang terlindungi dan terselamatkan.

Berdasarkan amanat yang ada pada Peraturan Pemerintah Nomor 28 Tahun 2012 dan Peraturan Arsip Nasional Republik Indonesia nomor 6 tahun 2019 tentang Pengawasan Kearsipan maka setiap Lembaga Kearsipan Daerah Kabupaten/Kota (LKD) wajib melaksanakan pengawasan kearsipan internal Perangkat Daerah. Nilai pengawasan tata kelola kearsipan diukur menggunakan enam aspek pengelolaan arsip. Keenam aspek pengelolaan arsip tersebut adalah penciptaan arsip, penggunaan arsip, pemeliharaan arsip, penyusutan arsip, SDM kearsipan, serta prasarana dan sarana kearsipan. Pada tahun 2023 nilai pengawasan tata kelola kearsipan di Kota Yogyakarta sebesar 88,72.

Besaran nilai ini didorong oleh adanya SE Sekda Nomor 045/148/SE/2023 tentang Penyediaan *Record Center* dan Penyusutan Arsip di Perangkat Daerah/Unit Kerja yang diharapkan dapat menjadi pendorong bagi OPD/Unit Kerja dalam meningkatkan pengelolaan arsipnya.

Berdasarkan data pada indikator jumlah arsip statis terdigitalisasi di Kota Yogyakarta tahun 2023 terdapat 1.000 arsip. Capaian ini didukung oleh adanya regulasi terkait pelaksanaan digitalisasi arsip serta penambahan SDM khususnya dalam bidang kearsipan, dan untuk arsip yang dilakukan digitalisasi adalah arsip tekstual. Pada indikator persentase OPD yang menerapkan tata kelola kearsipan dengan kategori baik di tahun 2023 sebesar 100%. Adapun besaran persentase ini dipengaruhi oleh adanya audit pengawasan kearsipan di internal OPD. Sedangkan pada indikator persentase arsip tertutup yang dilayankan di tahun 2023 telah mencapai 100%, pengelolaan arsip tertutup dilakukan dengan mengidentifikasi arsip tertutup dan memasukkannya dalam daftar penyusunan arsip tertutup.

### 2.1.3.3. Fokus Layanan Urusan Pilihan

#### A. Pariwisata

Pariwisata merupakan salah satu sektor penting dalam perekonomian Kota Yogyakarta. Keberadaan sektor ini bukan hanya sebagai pembentuk nilai PDRB namun juga sebagai stimulator bagi sektor-sektor lainnya. Selain memiliki potensi historis atau karakter budaya yang menarik bagi wisatawan, Kota Yogyakarta juga menawarkan banyak pilihan wisata lain yang mampu menjadikannya salah satu destinasi wisata paling populer di Indonesia.

Tabel 2.127 Indikator Urusan Pariwisata di Kota Yogyakarta Tahun 2019-2023

No	Indikator	Satuan	2019	2020	2021	2022	2023
1	Kunjungan Wisatawan	Kunjungan	4.378.609	1.384.781	1.276.828	7.444.894	7.589.582
2	Lama tinggal wisatawan	Hari	2,08	1,63	1,52	1,86	1,87
3	Rata-Rata Belanja Wisatawan	Rp	N/A	N/A	1.523.221	1.970.104	2.226.905
4	Persentase Daya Tarik Wisata (DTW) yang berstandar layanan prima	%	46,88	46,88	50,00	60,98	73,17
5	Indeks kualitas atraksi pariwisata		85,50	81,60	103,87	88,76	94,16
6	Persentase SDM Pariwisata Berbasis Wilayah yang meningkat kompetensinya	%	N/A	N/A	N/A	N/A	25
7	Persentase usaha jasa pariwisata dengan kriteria sertifikasi yang tersertifikasi	%	N/A	N/A	N/A	N/A	56,83

Sumber: Dinas Pariwisata Kota Yogyakarta, BPKAD Kota Yogyakarta 2024

Selain nilai PDRB, cara lain yang dapat digunakan untuk melihat keberhasilan sektor pariwisata dalam mendongkrak perekonomian Kota Yogyakarta adalah dengan melihat perkembangan jumlah kunjungan wisatawan. Dilihat dari perkembangan kunjungan wisatawan selama tahun 2019-2023, untuk pertama kalinya kunjungan wisatawan di Kota Yogyakarta mengalami penurunan di tahun 2020-2021 dipengaruhi oleh adanya pandemi Covid-19. Dampak dari Pandemi Covid-19 dilakukan

pembatasan aktivitas masyarakat, terutama dengan penerapan PPKM Darurat pada level IV (Juli-September 2021) dan juga adanya pembatasan cuti bagi ASN, TNI-Polri, karyawan BUMN maupun swasta. Dari runtutan kebijakan yang berlaku sepanjang tahun memberikan efek pada pengetatan sektor pariwisata yang pada akhirnya memberikan dampak pada berkurangnya jumlah wisatawan. Di tahun 2022-2023 jumlah kunjungan wisatawan mengalami peningkatan yang signifikan bahkan di tahun 2023 tercatat menjadi jumlah tertinggi dalam kurun waktu lima tahun terakhir yang mencapai 7.589.582 kunjungan. Peningkatan kunjungan wisatawan dipengaruhi oleh penyelenggaraan beberapa event tahun 2023 yang salah satunya termasuk dalam Kharisma Event Nasional (KEN) yaitu: Wayang Jogja Night Carnival. Adapun event-yang telah dilaksanakan yaitu : Pawai Alegoris, Unjuk Bakat dan Grand Final Dimas & Diajeng, Direct Promotion (Table Top dan Travel Dialog), Jogjavaganza, Jogja Day, Famtrip, Festival Kampung Wisata, Festival Destinasi (Jeron Benteng), Avond Feest (Pesta Senja Kota Baru), Festival Spoor, Festival Sungai dan Festival Prawirotaman yang banyak dikunjungi wisatawan Mancanegara; Mengoptimalkan promosi pariwisata secara masif, baik melalui media elektronik, media cetak, media online dan promosi melalui penyelenggaraan event; serta Menyenggarakan FGD Asosiasi Pariwisata (BP2KY, ASITA, PUTRI, HIPPI, KADIN, PHRI)/ Working Lunch yang dilakukan sebulan sekali sepanjang tahun, salah satu tujuannya adalah meningkatkan Kunjungan Wisatawan.

Dilihat dari perkembangan lama tinggal wisatawan selama tahun 2019-2023 mengalami fluktuasi. Pada tahun 2019, lama tinggal wisatawan mencapai 2,08 hari dan tahun 2020-2021 turun menjadi 1,63 di tahun 2020 dan 1,52 hari kunjungan di tahun 2021. Penurunan lama tinggal wisatawan dikarenakan dampak dari Pandemi Covid-19 mengakibatkan adanya pembatasan aktivitas masyarakat. Di tahun 2022 seiring dicabutnya status PPKM dan terkendalnya penyebaran Covid -19 memberikan pengaruh positif pada jumlah wisatawan yang datang dan lama tinggal di Kota Yogyakarta. Hal tersebut tergambarkan pada peningkatan durasi lama tinggal wisatawan di Kota Yogyakarta menjadi 1,86 hari, hingga tahun 2023 lama tinggal wisatawan kembali meningkat menjadi 1,87 hari. Dengan bertambahnya durasi lama tinggal wisatawan akan memberikan dampak positif pada peningkatan rata-rata belanja wisatawan selama berlibur di Kota Yogyakarta. Di tahun 2021 tercatat rata-rata belanja wisatawan mencapai Rp 1.523.221,- dan di tahun 2022 meningkat menjadi Rp 1.970.104,-. Angka ini pun terus meningkat hingga di tahun 2023 mencapai Rp 2.226.905,-.

Persentase Daya Tarik Wisata (DTW) yang berstandar layanan prima di Kota Yogyakarta selama lima tahun terakhir 2019-2023 menunjukkan peningkatan dan mencapai 73,17% pada tahun 2023. Adapun upaya yang telah dilakukan dalam peningkatan capaian ini diantaranya mempersiapkan lokasi pariwisata dengan meningkatkan kualitas pengelolaan, produk, publikasi, serta beradaptasi dengan pola kebiasaan baru wisatawan.

Indeks kualitas atraksi pariwisata di Kota Yogyakarta selama lima tahun terakhir 2019-2023 menunjukkan capaian yang fluktuatif. Dimana nilai indeks tertinggi di tahun 2021 yang mencapai 103,87 namun di tahun 2022 mengalami penurunan menjadi 88,76. Angka ini kembali naik di tahun 2023 menjadi 94,16. Adapun penyebab dari kenaikan nilai indeks diantaranya kegiatan Pokdarwis dan kampung wisata di wilayah kelurahan yang semakin inovatif dan kegiatan dalam pengembangan terutama terkait partisipasi dalam ADWI (Anugerah Desa Wisata Indonesia).

Indikator persentase SDM pariwisata berbasis wilayah yang meningkat kompetensinya di tahun 2023 sebesar 25%. Angka ini dicapai dari berbagai faktor pendorong diantaranya dukungan warga dan pemangku wilayah cukup tinggi, sehingga mempermudah proses terbentuknya kampung wisata; motivasi masyarakat meningkat untuk berperan serta pada setiap kegiatan pariwisata, seiring meningkatnya kunjungan wisatawan ke Kota Yogyakarta; serta pembentukan Forkom Pokdarwis dan Forkom Kampung Wisata memudahkan koordinasi dan pelaksanaan program.

Persentase usaha jasa pariwisata dengan kriteria sertifikasi yang tersertifikasi di tahun 2023 sebesar 56,83%. Angka ini dicapai dari berbagai faktor pendorong diantaranya tersedianya anggaran untuk kegiatan Sertifikasi Usaha Pariwisata di Bidang Industri, adanya kegiatan pendampingan usaha pariwisata dan pengawasan usaha pariwisata, serta adanya bimbingan teknis bagi usaha pariwisata untuk membantu mensosialisasikan regulasi terbaru dan mekanisme dalam sertifikasi usaha pariwisata.

Pada tahun 2023, Dinas Pariwisata Kota Yogyakarta terdapat penambahan atau perubahan indikator kinerja sesuai dengan Peraturan Wali Kota Yogyakarta Nomor 22 Tahun 2022 tentang Rencana Pembangunan Daerah Tahun 2023-2026 yaitu indikator persentase SDM pariwisata berbasis wilayah yang meningkat kompetensinya dan persentase usaha jasa pariwisata dengan kriteria sertifikasi yang tersertifikasi sehingga data tahun 2019-2022 N/A atau tidak ada.

## B. Pertanian

Analisis produktivitas sektor pertanian di suatu daerah bertujuan untuk mengukur kemampuan daerah dalam memenuhi kebutuhan pangan penduduknya. Jika dilihat dari proporsi produksinya, padi merupakan tanaman pangan utama di Kota Yogyakarta sementara tanaman pangan lainnya hanya memiliki proporsi yang sangat kecil.

**Tabel 2.128 Cakupan Urusan Pertanian di Kota Yogyakarta Tahun 2019-2023**

No	Variabel	Satuan	2019	2020	2021	2022	2023
1	Luas Panen Padi	Ha	115	94,69	87,9	76,89	74,27
2	Cakupan Bina Kelompok Petani	%	8,33	20,17	10,90	9,02	26,45
3	Persentase petani tanaman pangan yang telah memenuhi prosedur penggunaan pupuk bersubsidi dan pestisida sesuai aturan	%	N/A	N/A	100	100	100
4	Persentase kenaikan kelas kelompok tani	%	N/A	N/A	N/A	N/A	5,80
5	Persentase penurunan jumlah kasus penyakit hewan menular strategis	%	N/A	N/A	N/A	N/A	-68,18
6	Peningkatan persentase varietas tanaman buah yang telah bersertifikat	%	N/A	N/A	N/A	N/A	2,06
7	Peningkatan persentase Pengecer Obat Hewan yang terbina dan terawasi	%	N/A	N/A	N/A	N/A	66,67



No	Variabel	Satuan	2019	2020	2021	2022	2023
8	Peningkatan jumlah prasarana pertanian yang dapat beroperasi dengan baik sesuai fungsinya	Unit	N/A	N/A	N/A	N/A	22
9	Persentase zoonosis prioritas yang terkendali	%	N/A	N/A	N/A	N/A	100
10	Peningkatan persentase unit usaha bidang kesehatan hewan yang terbina dan terawasi	%	N/A	N/A	N/A	N/A	100

Sumber: Badan Pusat Statistik Kota Yogyakarta, 2023; Dinas Pertanian dan Pangan, 2024

Pada tahun 2019 hingga 2023 luas panen padi di Kota Yogyakarta menurun di setiap tahunnya. Penurunan jumlah luas panen padi secara umum disebabkan karena berkurangnya luas tanam padi. Pada tahun 2019 terdapat 115 Ha lahan padi yang dipanen, namun luasan ini terus menurun hingga di tahun 2023 terdapat 74,27 Ha lahan panen padi. Tak dapat dipungkiri seiring berkembangnya suatu wilayah akan berdampak pada meningkatnya kebutuhan ruang untuk berkegiatan, dimana ciri khas perkotaan dengan kegiatan bisnis sehingga berpengaruh terhadap perubahan fungsi lahan yang dinamis.

Pada kurun waktu lima tahun terakhir yakni tahun 2019 hingga 2023, persentase cakupan bina kelompok petani di Kota Yogyakarta menunjukkan angka yang fluktuatif. Di tahun 2019 terdapat 8,33% kelompok tani yang masuk binaan, dan jumlah ini terus meningkat hingga tahun 2020 menjadi 20,17%. Namun di tahun 2021 dan 2022 persentase kelompok tani yang masuk binaan mengalami penurunan. Pada tahun 2021 terdapat 10,90% dan di tahun 2022 turun menjadi 9,02%, namun di tahun 2023 mengalami peningkatan yang cukup signifikan menjadi 26,45%. Peningkatan ini dipengaruhi oleh adanya program penyuluhan pertanian yang melibatkan petani dan pihak-pihak terkait dalam perencanaan dan pelaksanaan program serta partisipasi aktif petani dan penyuluh dalam pelaksanaan program.

Persentase petani tanaman pangan yang telah memenuhi prosedur penggunaan pupuk bersubsidi dan pestisida sesuai aturan telah mencapai 100% di tahun 2021-2023. Berdasarkan data yang ada, terdapat 130 petani tanaman pangan yang telah memenuhi prosedur. Adapun faktor pendukung dari realisasi ini adalah adanya kegiatan sosialisasi penggunaan pupuk berimbang, serta dilakukan koordinasi pengawasan pupuk dan pestisida kepada petani.

Indikator persentase kenaikan kelas kelompok tani di tahun 2023 sebesar 5,80%. Besaran persentase ini dipengaruhi oleh beberapa faktor diantaranya pelaksanaan kegiatan seperti pembinaan kelompok tani/gapoktan, bimbingan teknis, gelar potensi dan kontes yang berdampak pada meningkatkan semangat anggota kelompok tani, serta partisipasi aktif dari kelompok tani dan penyuluh pertanian, serta antusiasme dan semangat anggota kelompok tani untuk bergotong royong dalam kegiatan rutin kelompok tani.

Persentase penurunan jumlah kasus penyakit hewan menular strategis di Kota Yogyakarta tahun 2023 mencapai -68,18%. Berdasarkan data yang ada, di tahun 2023 tercatat 35 kasus penyakit hewan menular yang terdata melalui hasil pemeriksaan di poliklinik hewan dan hasil monitoring kesehatan hewan yang ada di Kota Yogyakarta. Besaran persentase ini dipengaruhi oleh beberapa faktor diantaranya peningkatan pembinaan dan pengawasan terkait adanya penyakit hewan menular

strategis serta pelaksanaan vaksinasi PMK dan pelayanan terpadu kesehatan hewan, pelaksanaan kegiatan vaksinasi hewan penular rabies dalam rangka pencegahan zoonosis, pendampingan dan edukasi terkait penyakit hewan kepada peternak dan masyarakat (Leaflet, Sosialisasi dan Podcast), optimalisasi Unit Respon Cepat terhadap kasus penyakit hewan menular strategis.

Indikator peningkatan persentase varietas tanaman buah yang telah bersertifikat di tahun 2023 sebesar 2,06%. Di tahun 2023 terdapat 7 varietas tanaman buah yang telah bersertifikasi dari total 339 varietas tanaman buah. Besaran persentase indikator tersebut dipengaruhi oleh beberapa faktor diantaranya *quality control* mutu benih bersertifikat sehingga terjamin kualitas benih tersebut hingga jaminan produktivitas, serta adanya dukungan dari Balai Pengembangan Perbenihan dan Pengawasan Tanaman Pertanian (BP3MBTP) berupa penilaian kultivar, sertifikasi benih pertanian, dan pengawasan produksi dan peredaran benih pertanian.

Indikator peningkatan persentase Pengecer Obat Hewan yang terbina dan terawasi di Kota Yogyakarta tahun 2023 sebesar 66,67%. Berdasarkan data yang ada di tahun 2023 terdapat 40 pengecer obat hewan yang dibina dan diawasi dari jumlah totalnya 60 pengecer. Besaran persentase indikator tersebut dipengaruhi oleh beberapa faktor diantaranya meningkatnya kesadaran pelaku usaha pengecer obat hewan terhadap kualitas mutu dan keamanan obat hewan yang dijual.

Peningkatan jumlah prasarana pertanian yang dapat beroperasi dengan baik sesuai fungsinya di tahun 2023 sebanyak 22 unit dari total 25 unit prasarana pertanian yang dimiliki oleh Dinas Pertanian dan Pangan Kota Yogyakarta. Keberadaan 22 unit prasarana pertanian yang dapat beroperasi dengan baik sesuai fungsinya ini didukung oleh penerapan SOP dalam pemeliharaan dan perawatan secara rutin, serta pemakaian yang sesuai dengan fungsinya.

Indikator persentase zoonosis prioritas yang terkendali di tahun 2023 dengan capaian sebesar 100%. Berdasarkan data yang ada di tahun 2023 terdapat 5 jenis penyakit hewan zoonosis prioritas yang seluruhnya dapat ditanggulangi. Adapun faktor pendukung dari keberhasilan pengendalian penyakit hewan zoonosis ini adalah adanya komunikasi, pemberian informasi dan edukasi terkait zoonosis kepada peternak dan masyarakat, vaksinasi hewan penular rabies dalam rangka pencegahan zoonosis, koordinasi dengan Dinas terkait jika terjadi kasus zoonosis, serta optimalisasi Unit Respon Cepat terhadap kasus gigitan HPR dan kasus dugaan leptospirosis yang ada di Kota Yogyakarta.

Peningkatan persentase unit usaha bidang kesehatan hewan yang terbina dan terawasi di tahun 2023 dengan capaian sebesar 100%. Berdasarkan data yang ada di tahun 2023 seluruh usaha bidang kesehatan hewan seluruhnya berhasil terawasi yaitu sebanyak 68 unit. Adapun faktor pendorong keberhasilan indikator tersebut karena adanya layanan kesehatan hewan gratis dari Dinas Pertanian dan Pangan, terjalinnya komunikasi, penyebaran informasi dan edukasi terkait penyakit hewan kepada peternak dan masyarakat, serta optimalisasi Unit Respon Cepat (URC) dalam menanggapi pengaduan dari masyarakat.

Pada tahun 2023, Dinas Pertanian dan Pangan Kota Yogyakarta terdapat penambahan atau perubahan indikator kinerja sesuai dengan Peraturan Wali Kota Yogyakarta Nomor 22 Tahun 2022 tentang Rencana Pembangunan Daerah Tahun 2023-2026 yaitu Persentase kenaikan kelas kelompok tani, Persentase penurunan jumlah kasus penyakit hewan menular strategis, Peningkatan

persentase varietas tanaman buah yang telah bersertifikat, Peningkatan persentase Pengecer Obat Hewan yang terbina dan terawasi, Peningkatan jumlah prasarana pertanian yang dapat beroperasi dengan baik sesuai fungsinya, Persentase zoonosis prioritas yang terkendali, dan Peningkatan persentase unit usaha bidang kesehatan hewan yang terbina dan terawasi sehingga data tahun 2019-2022 N/A atau tidak ada.

### C. Energi dan Sumber Daya Mineral

Energi dan sumberdaya merupakan suatu kebutuhan pokok yang tak terpisahkan dari manusia. Hampir semua sektor dalam kehidupan ini membutuhkan energi untuk mencukupi kebutuhan manusia, terutama dalam penggunaan energi listrik. Dimulai dari lingkup rumah tangga dimana porsi pemakaian serta alokasi dana untuk kebutuhan listrik telah disesuaikan dengan kemampuan masing-masing rumah tangga itu sendiri. Berikut data cakupan urusan energi dan sumber daya mineral di Kota Yogyakarta.

**Tabel 2.129 Cakupan Urusan Energi dan Sumberdaya Mineral di Kota Yogyakarta Tahun 2019-2023**

No	Indikator	Satuan	2019	2020	2021	2022	2023
1	Persentase Rumah Tangga Pengguna Listrik	%	99,99	98,69	99,99	99,99	99,99
2	Ketersediaan Daya Listrik Terpasang	MVA	1.050	1.080	1.080	1.080	1.110
3	Persentase kualitas penerangan jalan umum ramah lingkungan	%	44,35	49,98	51,88	70,53	75,96

Sumber: Perusahaan Listrik Negara DIY, DPUPKP Kota Yogyakarta 2024

Persentase rumah tangga pengguna listrik di Kota Yogyakarta dalam kurun waktu tahun 2019 hingga 2023 menunjukkan fluktuasi dengan kecenderungan meningkat. Persentase rumah tangga pengguna listrik di Kota Yogyakarta sebesar 99,99% di tahun 2019, kemudian mengalami penurunan di tahun 2020 menjadi 98,69% dan naik kembali di tahun 2021-2023 menjadi 99,99%. Persentase rumah tangga pengguna listrik pada tahun 2020 mengalami penurunan dikarenakan pertumbuhan jumlah rumah tangga lebih tinggi dibandingkan dengan pertumbuhan jumlah rumah tangga pengguna PLN. Adapun faktor kenaikan jumlah rumah tangga pengguna listrik PLN yakni peningkatan pembangunan di wilayah Kota Yogyakarta yang berdampak pada penambahan jumlah pelanggan baru, adanya ragam produk dari PLN untuk memenuhi kebutuhan listrik para pelanggan, adanya program bantuan listrik bagi warga yang belum menyalur listrik melalui PLN, serta adanya pengaruh *lifestyle* pelanggan dalam penggunaan listrik.

Daya listrik terpasang dalam kurun waktu tahun 2018 hingga tahun 2021 memperlihatkan peningkatan. Peningkatan pada tahun 2020 disebabkan adanya penambahan satu trafo GI sebesar 30 MVA. Namun, terlihat di tahun 2020-2022 ketersediaan daya listrik terpasang di Kota Yogyakarta tidak mengalami perubahan yakni pada 1.080 MVA. Di tahun 2023 ketersediaan daya listrik terpasang mengalami peningkatan menjadi 1.110 MVA yang disebabkan oleh adanya penambahan kapasitas trafo gardu induk. Penyediaan tenaga listrik bertujuan untuk meningkatkan perekonomian serta memajukan

kesejahteraan masyarakat. Bila tenaga listrik telah dicapai pada suatu daerah atau wilayah, maka kegiatan ekonomi dan kesejahteraan pada daerah tersebut dapat meningkat.

Persentase kualitas penerangan jalan umum ramah lingkungan dalam kurun waktu 2019-2023 menunjukkan peningkatan dan mencapai 75,96% pada tahun 2023 dengan 22.233 titik PJU ramah lingkungan dari total 29.270 titik PJU yang ada. Kota Yogyakarta masih mengandalkan sumber energi listrik dari PLN. Hal ini dikarenakan Kota Yogyakarta tidak mempunyai sumber daya mineral sebagai pembangkit tenaga listrik. Untuk energi terbarukan teknologi yang digunakan adalah penggunaan *solar cell* (panel surya) di beberapa tempat seperti di 12 *warning light* dan 10 simpang bersinyal (Simpang Tunjung Baru, Simpang Balaikota, Simpang Gondomanan, Simpang SGM, Simpang Yudonegaran, Simpang APPI, Simpang Pramuka, Simpang Basen, Simpang Menukan, dan Simpang Wirosaban) dari total 50 simpang yang ada sebagai pembangkit untuk menyalakan lampu APILL. Sedangkan sebagai upaya penghematan energi listrik telah dilakukan penggantian lampu penerangan jalan umum dari lampu konvensional menjadi lampu ramah lingkungan.

#### D. Perdagangan

Perdagangan adalah salah satu sektor yang memiliki posisi dan peran yang strategis dalam meningkatkan taraf hidup dan pendapatan daerah. Dalam perdagangan, produk yang dimiliki ditawarkan guna pemenuhan kebutuhan baik untuk bahan baku produksi ataupun dikonsumsi langsung. Berikut indikator urusan perdagangan di Kota Yogyakarta pada tahun 2019-2023.

Tabel 2.130 Indikator Urusan Perdagangan Kota Yogyakarta Tahun 2019-2023

No	Indikator	Satuan	2019	2020	2021	2022	2023
1	Ekspor	Juta Rp	21.651.553,6	20.908.065,9	22.439.366,0	24.128.360,5	24.128.360,5*
2	Impor	Juta Rp	26.201.912,6	24.860.846,5	25.527.486,4	26.166.797,7	26.166.797,7*
3	Ekspor bersih perdagangan	Juta Rp	-4.550.359,0	-3.952.780,6	-3.088.120,4	-2.038.437,2	-2.038.437,2*
4	Persentase cakupan bina kelompok pedagang informal	%	1,30	0,29	0,65	0,87	0,53
5	Indeks kinerja perdagangan		33,31	23,01	51,47	112,83	55,12
6	Persentase pasar yang memenuhi standar pasar rakyat	%	N/A	N/A	N/A	N/A	31,03
7	Persentase kestabilan harga bahan kebutuhan pokok	%	N/A	N/A	N/A	N/A	96
8	Pendapatan retribusi pasar	Rp	14.788.015.434	10.910.008.884	11.363.525.575	14.963.203.113	14.516.469.810

No	Indikator	Satuan	2019	2020	2021	2022	2023
9	Pendapatan UPT Pusat Bisnis	Rp	5.666.389.889	3.460.271.692	2.404.929.465	4.138.697.581,97	5.517.863.727
10	Persentase peningkatan Omset UKM (Usaha Kecil Mikro) yang dibina	%	N/A	N/A	N/A	N/A	11,06
11	Persentase Penurunan Kasus Peredaran Bahan Berbahaya	%	N/A	N/A	20	20	37,5
12	Persentase Alat UTTP (ukur, takar, timbang, dan perlengkapannya) yang bertanda terasah	%	N/A	N/A	94,51	75,86	100

Sumber: Badan Pusat Statistik Kota Yogyakarta, 2023; Dinas Perdagangan Kota Yogyakarta, 2024

\*) Data tahun 2023 terbit di Mei 2024

Ekspor bersih perdagangan merupakan selisih antara nilai ekspor dan nilai impor suatu wilayah. Dari tahun 2019-2023, nilai ekspor bersih perdagangan di Kota Yogyakarta menunjukkan nilai yang fluktuatif. Nilai ekspor bersih perdagangan di Kota Yogyakarta sejak tahun 2019 sampai dengan tahun 2023 menunjukkan nilai negatif, artinya nilai ekspor lebih rendah daripada nilai impor. Peningkatan nilai ekspor didukung oleh semakin tingginya permintaan ekspor produk kerajinan yang menjadi unggulan Kota Yogyakarta, diantaranya berupa kerajinan kulit, logam (perak, aluminium, kuningan), kayu, dan sebagainya.

Sektor informal merupakan salah satu solusi efektif penyediaan lapangan kerja bagi negara-negara dengan jumlah penduduk yang besar. Melalui sektor informal, gap yang timbul dari permintaan dan penawaran tenaga kerja dapat diperkecil. Selain itu, sektor informal juga memiliki keunggulan dalam imunitas terhadap krisis perekonomian.

Persentase cakupan bina kelompok pedagang informal menunjukkan fluktuasi di tahun 2019-2023. Pada tahun 2020 persentase cakupan bina kelompok pedagang informal menurun karena adanya *refocusing* anggaran oleh pemangku kebijakan dalam rangka percepatan penanganan pandemi Covid-19. Pada tahun 2022 jumlah kelompok pedagang informal yang mendapatkan bantuan binaan dari Pemda sebanyak 120 kelompok. Peningkatan di tahun 2022 dipengaruhi oleh pelaksanaan promosi dan pemasaran perdagangan telah menyelenggarakan fasilitasi melalui pameran mandiri dalam DIY yang dilaksanakan 2 kali dan diikuti oleh 80 peserta selama 1 minggu pada bulan Oktober dan November 2022, pameran PRJ dilaksanakan 1 kali yang diikuti oleh 40 peserta selama 1 bulan pada bulan Juni-Juli 2022 hal ini dalam rangka meningkatkan omset pelaku UMK, adanya peningkatan jumlah peserta karena intensitas kegiatan meningkat sebanyak 3 kali dalam

1 tahun. Namun di tahun 2023 persentase tersebut menurun menjadi 0,53% sedangkan untuk jumlah kelompok pedagang informal yang mendapatkan bantuan binaan dari Pemda di tahun 2023 sebanyak 73 kelompok. Hal ini dipengaruhi oleh adanya kurasi produk sehingga seleksi peserta lebih ketat.

Indeks kinerja perdagangan menunjukkan angka yang fluktuasi dengan kecenderungan meningkat. Di tahun 2019 angka indeks kinerja perdagangan sebesar 33,31 hingga di tahun 2022 mencapai 112, 83. Namun di tahun 2020 angka indeks perdagangan mengalami penurunan menjadi 23,01 yang diakibatkan adanya pandemi Covid-19 yang mempengaruhi sektor perekonomian. Jika dibandingkan dengan tahun 2022, nilai indeks kinerja perdagangan di tahun 2023 mengalami penurunan yang cukup signifikan menjadi 55,12 hal ini dikarenakan adanya penetapan perbaikan kinerja perangkat daerah tahun 2023-2026 sebagaimana Keputusan Walikota Yogyakarta Nomor 261 Tahun 2023. Namun jika dilihat dari targetnya, tahun 2023 telah mencapai target. Adapun faktor pendorong capaian nilai indeks kinerja perdagangan diantaranya pengawasan peredaran barang berbahaya, stabilisasi harga bahan pokok, peningkatan sarana prasarana pasar, meningkatkan daya saing produk UMKM melalui program pengembangan dan promosi UMKM, adanya SDM penera dan pengawas UTTP yang bersertifikat.

Indikator persentase pasar yang memenuhi standar pasar rakyat pada tahun 2023 difokuskan di 9 pasar rakyat dari 29 pasar rakyat. Dengan mengacu pada ketentuan regulasi daerah maupun pusat yaitu sesuai dengan Peraturan Daerah Tentang Pasar Rakyat Nomor 3 tahun 2023 dan Peraturan Menteri Perdagangan Nomor 21 tahun 2021. Penilaian pasar sesuai standar setiap tahun terdapat penambahan objek penilaian, pada tahun 2023 objek sasaran penilaian pasar rakyat sebanyak 1 (satu) pasar rakyat yaitu pasar Pingit pada aspek pembangunan pasar rakyat di lingkup fisik, manajemen, ekonomi dan sosial. Pada tahun 2023 persentase pasar yang memenuhi standar pasar rakyat sebesar 31,03%. Tercapainya target tersebut karena telah memenuhi kriteria unsur penilaian sesuai standar yang diberlakukan, disamping itu pengelolaan pasar rakyat melalui kegiatan pemberdayaan, pemeliharaan, pengawasan dan pengendalian pasar rakyat intens dilakukan dalam rangka mengoptimalkan pelayanan prima.

Indikator persentase kestabilan harga bahan kebutuhan pokok di tahun 2023 sebesar 96%. Lingkup pengawasan harga bahan kebutuhan pokok yang dilakukan pada 25 komoditas bahan pokok yang menjadi kebutuhan masyarakat secara umum dengan tingkat stabilisasi harga mengalami kenaikan 3 hari berturut-turut. Sebagai indikasi adanya ketidak stabilan/lonjakan harga dipasar dimana Kota Yogyakarta menjadi parameter stabilitasi harga di Daerah Istimewa Yogyakarta. Pada tahun 2023, selama periode tribulan IV ditemukan 1 satu komoditas bahan pokok berupa cabe rawit merah mengalami kenaikan harga berturut-turut hal ini terjadi karena kondisi perubahan iklim yang tidak menentu sehingga menyebabkan tingkat keberhasilan panen sangat berpengaruh, komoditas tersebut didistribusikan langsung dari daerah lain ke Kota Yogyakarta yang berdampak pada kelangkaan ketersediaan bahan pokok menyebabkan adanya gejolak harga.

Pendapatan retribusi pasar menunjukkan angka realisasi yang meningkat, namun di tahun 2020 ada penurunan yang disebabkan oleh pandemi Covid-19. Di tahun 2019 pendapatan retribusi pasar sebesar Rp14.788.015.434,- dan terus meningkat hingga Rp14.963.203.113,- di tahun 2022. Namun di tahun 2023 mengalami penurunan menjadi Rp 14.516.469.810,- namun jika dibandingkan

dengan target di tahun 2023 sebesar Rp 13.151.500.000,- capaian ini telah melebihi target. Pendapatan retribusi pasar dipengaruhi oleh adanya pengelolaan fasilitas pasar menjadi dasar untuk menentukan dan memperhitungkan pendapatan yang dikelola sesuai dengan pemanfaat fasilitas yang digunakan pedagang secara sah melalui sistem administrasi pedagang.

Pendapatan UPT pusat bisnis dalam lima tahun terakhir menunjukkan angka yang fluktuasi dengan capaian terendah di tahun 2021 sebesar Rp2.404.929.465,- dan terus mengalami peningkatan menjadi Rp5.517.863.727,- di tahun 2023. Penurunan pendapatan di tahun 2020-2021 dipengaruhi oleh pandemi Covid-19 yang berpengaruh negatif pada banyak sektor salah satunya perekonomian. Peningkatan pendapatan UPT pusat bisnis di tahun 2023 dipengaruhi oleh adanya penyelenggaraan even-even pemasaran dan optimalisasi media dan lahan promosi, serta promosi khususnya dalam pengelolaan area premium pusat perbelanjaan di pusat perbelanjaan Pasar Beringharjo dan area 103 Pasar Prawirotaman.

Persentase peningkatan omset Usaha Kecil Mikro (UKM) di tahun 2023 sebesar 11,06%. Persentase ini dipengaruhi oleh kegiatan promosi, pemasaran, serta peningkatan penggunaan produk dalam negeri yang difasilitasi melalui penyelenggaraan even-even pameran, fasilitasi penguatan kerjasama dalam menjalin kemitraan antar pelaku usaha dan *e-commers*, serta pengenalan pemanfaatan literasi digital dalam proses promosi dan penjualan produk.

Persentase penurunan kasus peredaran bahan berbahaya di tahun 2021-2022 sebesar 20%. Di tahun 2022 sampel hasil pengujian Lab di Balai Pom dan BLKK yaitu sampel sebanyak 267 sampel terindikasi positif sebanyak 32 sampel, sedangkan BTM/P pada makanan basah, makanan kering dan jenis ikan dengan keterangan negatif sebanyak 235 sampel. Sedangkan di tahun 2023 persentase penurunan kasus peredaran bahan berbahaya mengalami peningkatan menjadi 37,5% dengan fokus pengujian pada pangan olahan yang diproduksi pelaku usaha UMKM yang sering di konsumsi oleh masyarakat, dengan penekanan penggunaan bahan berbahaya *Formalin*, *Rhodamin B*, *Boraks* dan *Methanol Yellow*. Pengujian dilaksanakan dengan bahan sampel sebanyak 311 sampel. Dari pengujian sampel tersebut terindikasi kasus yang tidak memenuhi syarat (positif) mengandung bahan berbahaya sebanyak 20 sampel sisanya bahan sampel sebanyak 291 memenuhi syarat tidak mengandung bahan berbahaya (negatif).

Persentase alat UTTP (ukur, takar, timbang, dan perlengkapannya) yang bertanda tera sah di tahun 2021 dengan persentase sebesar 94,51% kemudian turun menjadi 75,86% di tahun 2022. Hal ini disebabkan oleh adanya penurunan pelayanan tera/tera ulang alat UTTP di UPT Metrologi Legal yang sangat signifikan. Dimana hal ini tidak terlepas dari perusahaan yang berperan dalam produksi alat UTTP di wilayah Kota Yogyakarta yang mengalami penurunan jumlah produksi timbangan hampir 50% alat timbangan yang wajib ditera sebelum dipasarkan secara luas. Sedangkan di tahun 2023 persentase ini mengalami peningkatan menjadi 100% dengan jumlah alat UTTP yang bertanda tera sah sebanyak 18.000 alat. Capaian persentase ini dipengaruhi oleh adanya pelayanan prima di UPT Metrologi Legal dalam meningkatkan kinerja untuk melayani masyarakat baik melalui sidang tera ulang dilokasi maupun tera/tera ulang di kantor UPT Metrologi Legal, serta pengawasan dan sosialisasi secara berkelanjutan bagi pelaku usaha setiap bulan.

Pada tahun 2023, Dinas Perdagangan Kota Yogyakarta terdapat penambahan atau perubahan indikator kinerja sesuai dengan Peraturan Wali Kota Yogyakarta Nomor 22 Tahun 2022 tentang Rencana Pembangunan Daerah Tahun 2023-2026 yaitu indikator Persentase pasar yang memenuhi standar pasar rakyat, Persentase kestabilan harga bahan kebutuhan pokok, Persentase peningkatan Omset UKM (Usaha Kecil Mikro) yang dibina sehingga data tahun 2019-2022 N/A atau tidak ada. Pada tahun 2020 terjadi perubahan Nomenklatur program sesuai dengan Keputusan Menteri Dalam Negeri (Kepmendagri) Nomor 50 Tahun 2020, hal ini berpengaruh kepada kelembagaan yang disesuaikan dengan Peraturan Walikota Yogyakarta Nomor 98 Tahun 2021 tentang Kedudukan, Susunan Organisasi, Tugas, Fungsi, Dan Tata Kerja Dinas Perdagangan. Sehingga pada indikator persentase Penurunan Kasus Peredaran Bahan Berbahaya dan indikator persentase Alat UTTP (ukur, takar, timbang, dan perlengkapannya) yang bertanda tera sah tahun 2019-2020 N/A atau tidak ada.

#### E. Perindustrian

Industri merupakan salah satu faktor penting dalam pembangunan ekonomi dan kemajuan suatu wilayah. Industri perlu dikembangkan secara seimbang dan terpadu dengan melibatkan peran serta masyarakat secara aktif dalam upaya mendayagunakan sumber daya alam dan sumber daya manusia secara optimal. Oleh sebab itu, pembangunan sektor perindustrian harus seimbang karena berjangka panjang. Berikut indikator urusan perindustrian di Kota Yogyakarta di tahun 2019-2023.

**Tabel 2.131 Indikator Urusan Perindustrian di Kota Yogyakarta Tahun 2019-2023**

No	Indikator	Satuan	2019	2020	2021	2022	2023
1	Pendapatan UPT logam	Rupiah	502.276.911	324.574.256	441.253.741	462.535.073	467.746.358
2	Persentase Usaha Industri yang mempunyai Produk dan Jasa terstandarisasi meningkat	%	N/A	N/A	6,22	6,29	12,05
3	Persentase Data Informasi Industri yang ter-update	%	N/A	N/A	100	100	100
4	Persentase Bina Kelompok Pengrajin	%	84	0	100	100	100
5	Jumlah tenaga kerja Industri Kecil Menengah (IKM)	Orang	N/A	N/A	N/A	N/A	17.944
6	Nilai Investasi Industri Kecil Menengah (IKM)	Rupiah	N/A	N/A	N/A	N/A	29.830.452.498
7	Persentase IKM yang berijin industri	%	N/A	N/A	N/A	N/A	3,86

Sumber: Dinas Perindustrian, Koperasi, dan UKM Kota Yogyakarta, 2024

Peningkatan pendapatan UPT logam di tahun 2023 mencapai Rp 467.746.358,-. Faktor pendorong keberhasilannya adalah pengayaan pada fungsi pelayanan. Tak hanya melayani permesinan, namun juga akan menjadi *creative hub* dan pusat kreatif di Kota Yogyakarta. Adapun langkah-langkah yang telah di tempuh oleh UPT logam diantaranya peningkatan pelayanan bagi



semua pelanggan tetap maupun baru, membangun *branding* dan promosi via *online* untuk menarik konsumen lebih luas, peningkatan skill SDM terutama operator melalui pelatihan, serta memperluas jalinan jaringan dengan instansi pendidikan terkait.

Persentase usaha industri yang mempunyai produk dan jasa terstandarisasi meningkat pada kurun waktu tiga tahun terakhir. Pada tahun 2021 persentasenya sebesar 6,22% dan meningkat di tahun 2022 menjadi 6,29%, dan kembali meningkat di tahun 2023 menjadi 12,05%. Adapun faktor pendorong antara lain adanya standarisasi produk sebagai pendukung pemasaran, adanya pendampingan saat pengajuan izin bagi IKM, fasilitasi pendampingan untuk kemitraan ekspor, dan pelatihan-pelatihan penunjang kegiatan IKM.

Indikator persentase data informasi industri yang ter-update pada kurun waktu tiga tahun terakhir mencapai 100%. Adapun upaya yang telah dilakukan untuk keberhasilan indikator ini adalah melakukan publikasi informasi pasar dan potensi kemitraan, melakukan publikasi informasi dan analisis pasar IKM ekspor, dan adanya pendataan dan updating data base IKM.

Persentase bina kelompok pengrajin pada tahun 2019 mencapai 84. Namun, di tahun 2020 turun drastis menjadi 0. Hal ini dikarenakan kelompok pengrajin sudah tidak ada lagi amanat untuk diberikan bantuan, selain itu adanya kebijakan terkait pemberian hibah yang tidak bisa diberikan setiap tahun. Pada tahun 2021-2023 persentase bina kelompok pengrajin meningkat signifikan menjadi 100% dengan jumlah kelompok pengrajin yang mendapatkan bantuan sebanyak 33 kelompok.

Indikator jumlah tenaga kerja industri kecil menengah (IKM) di Kota Yogyakarta tahun 2023 mencapai 17.944 orang. Banyaknya jumlah tenaga kerja sektor IKM di pengaruhi oleh terdapat peningkatan jumlah unit usaha IKM sebanyak 436 unit yang menunjukkan adanya potensi pasar dan permintaan yang tinggi, nilai output atau produksi IKM yang meningkat menunjukkan adanya peningkatan produktivitas dan kualitas produk IKM, serta adanya dukungan pemerintah dalam bentuk kebijakan, bantuan, dan fasilitas yang menguntungkan IKM, seperti perizinan, perpajakan, bimbingan, dan kredit. Selain itu, faktor pendukung inipun memberikan dampak pada besaran nilai investasi industri kecil menengah (IKM) di tahun 2023 di Kota Yogyakarta yang mencapai Rp 29.830.452.498,-.

Persentase IKM yang berijin industri di Kota Yogyakarta tahun 2023 sebesar 3,86%. Berdasarkan data terdapat 291 IKM di Kota Yogyakarta yang memiliki izin dari total 7.534 IKM yang ada. Adapun hal ini dikarenakan oleh keberadaan fasilitas *helpdesk* oleh lima orang tenaga penyuluh perindustrian untuk membantu para IKM dalam hal perizinan usaha, serta kemudahan prosedur mendapatkan izin usaha melalui OSS *Risk Based Approach* (RBA).

Indikator persentase usaha industri yang mempunyai produk dan jasa terstandarisasi, persentase data informasi industri yang ter-update menjadi indikator kinerja Dinas Perindustrian Koperasi Usaha Kecil dan Menengah sejak tahun 2021 sehingga data tahun 2019–2020 N/A atau tidak ada. Hal ini disebabkan adanya perubahan kelembagaan yang disesuaikan dengan Peraturan Walikota Yogyakarta Nomor 99 Tahun 2021 tentang Kedudukan, Susunan Organisasi, Tugas, Fungsi, Dan Tata Kerja Dinas Perindustrian Koperasi Usaha Kecil dan Menengah. Selain itu di tahun 2023, Dinas Perindustrian, Koperasi, dan UKM Kota Yogyakarta terdapat penambahan atau perubahan indikator kinerja sesuai dengan Peraturan Wali Kota Yogyakarta Nomor 22 Tahun 2022 tentang Rencana Pembangunan Daerah Tahun 2023-2026 yaitu indikator Jumlah tenaga kerja Industri Kecil

Menengah (IKM), Nilai Investasi Industri Kecil Menengah (IKM), dan Persentase IKM yang berijin industri sehingga data tahun 2019-2022 N/A atau tidak ada.

#### F. Transmigrasi

Transmigrasi merupakan salah satu langkah untuk meningkatkan taraf hidup masyarakat perkotaan yang tidak memiliki pekerjaan dan kepemilikan aset di tempat mereka tinggal. Terdapat tiga jenis transmigrasi, yaitu transmigrasi swakarsa berbantu, transmigrasi swakarsa mandiri, dan transmigrasi umum. Transmigrasi swakarsa merupakan jenis transmigrasi yang didorong oleh keinginan sendiri dengan mendapatkan bimbingan dari pemerintah. Akan tetapi, pada tahun 2019-2023, tidak terdapat transmigrasi swakarsa dari Kota Yogyakarta menuju daerah lain, baik untuk jenis transmigrasi swakarsa berbantu maupun swakarsa mandiri.

**Tabel 2.132 Indikator Urusan Transmigrasi di Kota Yogyakarta Tahun 2019-2023**

No	Indikator	Satuan	2019	2020	2021	2022	2023
1	Transmigrasi Swakarsa						
	Kepala Keluarga	KK		0	0	0	0
	Individu	Jiwa		0	0	0	0
2	Transmigrasi Umum						
	Kepala Keluarga	KK	10	0	5	8	4
	Individu	Jiwa	30	0	16	31	13
3	Persentase penempatan transmigran	%	100	100	100	100	100

Sumber: Dinas Sosial, Tenaga Kerja, dan Transmigrasi Kota Yogyakarta, 2024

Rendahnya minat masyarakat untuk melakukan transmigrasi swakarsa ini salah satunya akibat kekhawatiran masyarakat untuk hidup di daerah lain serta kurangnya akses dan pengetahuan masyarakat untuk bertransmigrasi secara swakarsa. Sementara itu, jumlah KK dan individu yang mengikuti transmigrasi umum pada tahun 2019-2023 cenderung fluktuatif. Jumlah KK dan anggota keluarga yang mengikuti transmigrasi di tahun 2019 sebanyak 10 KK dengan 30 orang anggota keluarga. Namun, di tahun 2020 tidak ada penambahan anggota keluarga maupun peserta transmigrasi, dikarenakan adanya penundaan pemberangkatan calon transmigran dari Kementerian Desa Pembangunan Daerah Tertinggal.

Jumlah transmigrasi dipengaruhi oleh kuota peserta (KK) transmigrasi yang diberikan oleh pemerintah pusat, sedangkan untuk jumlah anggota keluarga merupakan seluruh anggota dari KK yang terpilih untuk mengikuti program transmigrasi. Pada tahun 2021 jumlah KK dan anggota keluarga yang mengikuti transmigrasi sebanyak 5 KK dengan 16 orang anggota keluarga. Di tahun 2022 jumlah ini mengalami peningkatan yakni terdapat 8 KK dengan 31 orang anggota keluarga. Sedangkan di tahun 2023 jumlah KK dan anggota keluarga yang mengikuti transmigrasi sebanyak 4 KK dan 13 anggota keluarga. Persentase penempatan transmigran dalam kurun waktu lima tahun terakhir 2019-2023 sebesar 100%. Hal ini merefleksikan bahwa kinerja Dinas Sosial Tenaga Kerja dan Transmigrasi mempunyai prestasi kinerja sangat baik, mengingat penempatan transmigran yang sudah dipersiapkan dapat dilaksanakan sesuai dengan target.

## G. Kelautan dan Perikanan

Berdasarkan kondisi geografis Kota Yogyakarta, jenis kegiatan perikanan yang ada di kota ini adalah berupa perikanan darat yang dibudidayakan dalam keramba. Oleh karena itu, kedepannya potensi budidaya perikanan darat ini perlu perhatian lebih guna memaksimalkan potensi dan pangsa pasar yang ada. Peranan sektor perikanan darat terhadap perekonomian masyarakat tidak hanya di tinjau dari indikator produksi namun juga dilihat dari indikator pelaku usaha di sektor perikanan.

Tabel 2.133 Indikator Sub Urusan Perikanan Budidaya di Kota Yogyakarta Tahun 2019-2023

No	Indikator	Satuan	2019	2020	2021	2022	2023
1	Produksi Ikan	Kg	40.690	42.100	42.875	43.204	44.282
2	Persentase Konsumsi Ikan	%	110,19	112,16	113,08	101,21	101,21*
3	Peningkatan Persentase kelompok pembudidaya ikan yang berizin	%	N/A	N/A	N/A	N/A	3,10
4	Persentase pengolah dan pemasar hasil perikanan yang berizin	%	N/A	N/A	N/A	N/A	40
5	Persentase pelaku usaha pangan asal hewan dan perikanan yang diawasi	%	N/A	N/A	N/A	N/A	22,49

Sumber: Dinas Pertanian dan Pangan Kota Yogyakarta, 2024

Keterangan: \*) Angka sementara

Apabila dilihat dari perkembangannya selama tahun 2019-2023, diketahui bahwa produksi ikan menunjukkan peningkatan. Pada tahun 2019 jumlah produksi ikan sebesar 40.690 Kg dan terus meningkat hingga di tahun 2023 mencapai 44.282 Kg. Peningkatan produksi ikan di Kota Yogyakarta tahun 2023 dipengaruhi oleh peningkatan produksi pada kelompok yang mendapat bantuan hibah budidaya dari Dislautkan DIY, serta bimtek dan pendampingan budidaya oleh Dinas Pertanian dan Pangan untuk kelompok budidaya ikan dengan pemberian stimulan bibit lele.

Persentase konsumsi ikan di Kota Yogyakarta dari tahun 2019-2023 menunjukkan angka yang fluktuasi. Pada tahun 2019 persentase konsumsi ikan di Kota Yogyakarta mencapai 110,19% dan terus meningkat sampai tahun 2021 menjadi 113,08%. Namun di tahun 2022 mengalami penurunan menjadi 101,21%, sedangkan di tahun 2023 masih sama dengan tahun 2022 dikarenakan angka terbaru tahun 2023 akan dipublikasikan di bulan Juni 2024. Berdasarkan data yang ada menunjukkan bahwa keragaman konsumsi pangan khususnya ikan sebagai salah satu sumber pangan bergizi di Kota Yogyakarta menjadi menu pilihan makanan pokok masyarakat.

Indikator peningkatan persentase kelompok pembudidaya ikan yang berizin tahun 2023 sebesar 3,10%. Persentase ini diperoleh dari perhitungan jumlah pembudidaya ikan yang telah berizin sebanyak 22 kelompok, dibagi dengan jumlah seluruh pembudidaya ikan di Kota Yogyakarta sebanyak 710 kelompok. Sedangkan pada indikator Persentase pengolah dan pemasar hasil perikanan yang berizin di tahun 2023 sebesar 40%. Berdasarkan data yang ada di tahun 2023 di Kota Yogyakarta terdapat 8 pengolah dan pemasar hasil ikan yang berizin dari jumlah totalnya sebanyak 20 pengolah. Besaran persentase kedua indikator tersebut dipengaruhi oleh beberapa faktor diantaranya terjalinnya komunikasi yang baik antara petugas dengan masyarakat sehingga memudahkan dalam koordinasi

kegiatan, tingginya antusiasme dan minat peserta agro expo dan kontes ikan hias dalam kegiatan yang diadakan.

Indikator persentase pelaku usaha pangan asal hewan dan perikanan yang diawasi di tahun 2023 sebesar 22,49%. Besaran persentase ini diperoleh dari pelaku usaha pangan asal hewan dan perikanan yang diawasi sebanyak 193 dari total 858 pelaku usaha yang ada di Kota Yogyakarta tahun 2023. Adapun faktor pendorong keberhasilan indikator tersebut karena pelaku usaha memiliki antusias untuk taat aturan terkait perijinan usaha penjualan daging, pelaku usaha yang secara mandiri menginginkan pengawasan dan pengujian secara berkala, serta pelaku usaha kooperatif dengan petugas monitoring, dan pembinaan secara intensif terhadap pelaku usaha perikanan dan PAH (Pangan Asal Hewan) terkait sosialisasi mutu dan keamanan pangan asal hewan dan ikan kepada pelaku usaha dan masyarakat.

#### 2.1.3.4. Aspek Penunjang Urusan

##### A. Perencanaan Pembangunan

Perencanaan pembangunan daerah merupakan sebuah proses penyusunan tahapan-tahapan kegiatan yang melibatkan berbagai unsur pemangku kepentingan didalamnya, guna pemanfaatan dan pengalokasian sumberdaya yang ada, dalam upaya meningkatkan kesejahteraan sosial dalam suatu lingkup wilayah dan dalam jangka waktu tertentu. Oleh karenanya, dalam proses perencanaan pembangunan diperlukan dokumen perencanaan pembangunan yang berisikan visi dan misi daerah secara tepat dan dapat tergambar dengan jelas.

**Tabel 2.134 Indikator Penunjang Urusan Perencanaan dan Pembangunan di Kota Yogyakarta Tahun 2019-2023**

No	Indikator	Satuan	2019	2020	2021	2022	2023
1.	Tersedianya Dokumen Perencanaan: RPJPD yang Telah Ditetapkan dengan PERDA	Ada/Tidak	Ada	Ada	Ada	Ada	Ada
2	Tersedianya Dokumen Perencanaan: RPJMD yang Telah Ditetapkan dengan PERDA/PERKADA	Ada/Tidak	Ada	Ada	Ada	Ada	Ada
3	Tersedianya Dokumen Perencanaan: RKPD yang Telah Ditetapkan dengan PERKADA	Ada/Tidak	Ada	Ada	Ada	Ada	Ada
4	Tersedianya Dokumen RTRW yang Telah Ditetapkan dengan PERDA	Ada/Tidak	Ada	Ada	Ada	Ada	Ada
5	Persentase Penjabaran Konsistensi Program RPJMD ke dalam RKPD	%	100	100	100	100	100
6	Persentase Penjabaran Konsistensi Program RKPD ke dalam APBD	%	100	100	100	100	100

Sumber: Badan Perencanaan Pembangunan Daerah Kota Yogyakarta, 2024

Ketersediaan Dokumen Perencanaan RPJPD di Kota Yogyakarta telah ada berdasarkan Peraturan Daerah Nomor 1 tahun 2007 tentang Rencana Pembangunan Jangka Panjang Daerah (RPJPD) Kota Yogyakarta tahun 2005-2025. Ketersediaan dokumen perencanaan RPJPD hendaknya tidak hanya dipahami secara administratif, sebagai sebuah kewajiban untuk memenuhi ketentuan

normatif. Lebih dari itu ketersediaan dokumen perencanaan hendaknya memenuhi fungsi substantifnya. Dengan demikian perhatian terhadap visi dan misi menjadi sangat penting agar dapat memaknai fungsi dari dokumen perencanaan RPJPD.

Pemerintah Kota Yogyakarta telah menetapkan dokumen Rencana Pembangunan Daerah (RPD) 2023-2026 melalui Peraturan Walikota Nomor 22 Tahun 2022 tentang Rencana Pembangunan Daerah Kota Yogyakarta yang digunakan sebagai acuan perencanaan jangka menengah. Hal ini berdasarkan Instruksi Menteri Dalam Negeri Nomor 70 Tahun 2021 tentang Penyusunan Dokumen Perencanaan Pembangunan Daerah bagi Daerah dengan Masa Jabatan Kepala Daerah berakhir pada 2022. RPD Kota Yogyakarta tahun 2023-2026 digunakan oleh Penjabat (Pj) Kepala Daerah sebagai pedoman penyelenggaraan pemerintahan dan pembangunan daerah tahun 2023-2026.

Operasionalisasi rencana pembangunan menjadi sebuah kebutuhan eksplisit. Dengan rencana yang lebih operasional, maka menjadi mudah untuk direalisasikan. Pelaksanaan pembangunan selama jangka waktu tertentu perlu diturunkan ke dalam dokumen yang lebih teknis dan operasional. Dengan demikian, pembangunan dapat berjalan secara eksplisit. Untuk itulah RKPDP disusun setiap tahun dengan menerjemahkan RPD/RPJMD yang telah ditetapkan oleh Perda. Data mengenai tersedianya dokumen perencanaan RKPDP Kota Yogyakarta tahun 2019 hingga 2023 telah ditetapkan dengan:

- a. Peraturan Walikota Yogyakarta Nomor 45 Tahun 2019 Tentang RKPDP Kota Yogyakarta Tahun 2020;
- b. Peraturan Walikota Yogyakarta Nomor 55 Tahun 2020 Tentang RKPDP Kota Yogyakarta Tahun 2021;
- c. Peraturan Walikota Yogyakarta Nomor 59 Tahun 2021 Tentang RKPDP Kota Yogyakarta Tahun 2022;
- d. Peraturan Walikota Yogyakarta Nomor 57 Tahun 2022 Tentang RKPDP Kota Yogyakarta Tahun 2023;
- e. Peraturan Walikota Yogyakarta Nomor 53 Tahun 2023 Tentang RKPDP Kota Yogyakarta Tahun 2024.

Pada tahun 2021 ditetapkan Peraturan Daerah yang baru terkait RTRW, yaitu Peraturan Daerah Nomor 2 Tahun 2021 tentang Rencana Tata Ruang Wilayah Kota Yogyakarta Tahun 2021 – 2041. Adanya ketersediaan RTRW ini diharapkan dapat menjadi acuan dalam perencanaan dan pengawasan pembangunan daerah sehingga dapat sesuai dan terhindar dari pelanggaran yang tidak diinginkan.

RKPDP merupakan sebuah perencanaan tahunan yang berinduk kepada RPD. Untuk itulah RKPDP merupakan bentuk turunan yang menerjemahkan RPD. Di samping itu, keberadaan RKPDP adalah bentuk pembaruan sebuah rencana untuk menampung perkembangan capaian setahun sebelumnya dan perkembangan tuntutan baru yang dihadapi pada tahun yang bersangkutan. Persentase penjabaran konsistensi program RPJMD ke dalam RKPDP pada tahun 2019-2023 telah mencapai 100% dan pada tahun 2023 terdapat 121 program RKPDP.

Selain penjabaran program RPJMD ke dalam RKPDP, diperlukan juga pendetailan program mengenai aspek keuangan di dalamnya. Penjabaran tersebut dituangkan ke dalam Anggaran

Pendapatan dan Belanja Daerah (APBD). Persentase penjabaran konsistensi program RKPD ke dalam APBD tahun 2019-2023 sudah mencapai 100%.

**Tabel 2.135 Indeks Perencanaan Pembangunan Tahun 2023**

Indikator SDGs	Tahun Dasar	2023		
		Target	Realisasi	Capaian
Indeks perencanaan pembangunan	92,4	92,50	98,16	106,119

Sumber: Badan Perencanaan Pembangunan Daerah Kota Yogyakarta, 2024

## B. Keuangan

Keuangan daerah memegang peranan yang sangat penting dalam penyelenggaraan kegiatan pemerintahan dan pelayanan publik. Oleh karena itu, dalam pengelolaannya harus dilakukan secara efektif dan efisien agar tepat guna. APBD merupakan dasar pengelolaan keuangan daerah dalam masa 1 (satu) tahun anggaran sesuai dengan undang-undang mengenai keuangan negara. Berikut data mengenai kondisi keuangan di Kota Yogyakarta dalam kurun waktu 2019-2023.

**Tabel 2.136 Indikator Urusan Keuangan di Kota Yogyakarta Tahun 2019-2023**

No	Indikator	Satuan	2019	2020	2021	2022	2023
1.	Opini BPK "WTP"		WTP	WTP	WTP	WTP	WTP
2	Persentase SILPA	%	12,70	25,23	17,53	14,71	12,88
3	Persentase Program/Kegiatan yang Tidak Terlaksana	%	0	0	0	0	0
4	Persentase Belanja Pendidikan	%	21,66	22,16	23,64	22,23	26,22
5	Persentase Belanja Kesehatan	%	18,65	21,40	25,89	13,22	13,96
6	Penetapan APBD	Tepat waktu/ tidak tepat waktu	Tepat	Tepat	Tepat	Tepat	Tepat
7	Indeks Pengelolaan Keuangan Daerah (IPKD)		N/A	66,25	76,77	78,28	78,28
8	Indeks Pengelolalan Keuangan dan Aset Daerah	%	95,34	93,36	93,09	95,07	96,77
9	Persentase OPD dengan laporan keuangan kategori baik	%	93,18	97,73	100,00	97,56	100
10	Persentase penyerapan belanja daerah	%	N/A	N/A	N/A	N/A	94,41
11	Persentase OPD dengan laporan pengelolaan barang milik daerah kategori baik	%	N/A	N/A	N/A	N/A	92,68
12	Persentase ketercapaian target	%	N/A	N/A	N/A	N/A	113,79

No	Indikator	Satuan	2019	2020	2021	2022	2023
	pendapatan asli daerah non pajak, non pendapatan BLUD dan BUMD, Non denda, non pengembalian						
13	Nilai pendapatan Pajak Daerah	Rupiah	N/A	N/A	N/A	N/A	550.547.450.604
14	Nilai Tunggalan Pajak Daerah Terbayar	Rupiah	N/A	N/A	N/A	N/A	23.367.083.307,14
15	Nilai Pendapatan Asli Daerah	Rupiah	N/A	N/A	N/A	N/A	803.673.277.479,53

Sumber: BPKAD Kota Yogyakarta, Bappeda Kota Yogyakarta, 2024

Opini BPK merupakan penilaian profesional dari BPK mengenai kewajaran laporan keuangan suatu institusi yang didasarkan kepada kesesuaian dengan standar akuntansi pemerintahan, kecukupan pengungkapan, kepatuhan terhadap peraturan perundang-undangan dan efektivitas sistem pengendalian internal. Opini BPK menggambarkan tingkat kedisiplinan keuangan suatu instansi berdasarkan empat kriteria tersebut. Dalam rentang Tahun 2019-2023 Pemerintah Kota Yogyakarta mendapatkan opini BPK sangat baik, yaitu Wajar Tanpa Pengecualian (WTP). Laporan Keuangan Pemerintah Kota Yogyakarta selama 14 tahun mendapatkan opini BPK "WTP". Opini BPK terhadap Laporan Keuangan Pemerintah Daerah menjadi salah satu indikator SDGs Kota Yogyakarta dengan capaian 100% di tahun 2019-2023.

SILPA adalah Sisa Lebih Perhitungan Anggaran. SILPA tahun berjalan akan menjadi SILPA di tahun yang akan datang. Dalam kurun waktu 2019-2023, persentase SILPA Kota Yogyakarta menunjukkan fluktuasi dengan kecenderungan menurun. Adapun besaran SILPA terbesar terjadi pada tahun 2020 dan SILPA terkecil di tahun 2019. Tahun 2020 merupakan awal masa pandemi Covid-19 sehingga masih belum mengetahui pola penanganan dan berapa anggaran yang dibutuhkan. Hal ini mendorong Pemerintah Kota Yogyakarta untuk mengambil kebijakan penganggaran yang lebih konservatif dengan menganggarkan anggaran yang relatif besar untuk penanganan Covid-19 dan akhirnya tidak terealisasi maksimal. Sebagai contoh, anggaran untuk Belanja Tidak Terduga tahun 2020 sebesar Rp. 242.417.712.53,09 terealisasi Rp. 74.385.331.447,58. Pada tahun 2023, penganggaran dapat dilakukan dengan lebih akurat hal ini dibuktikan dengan menurunnya persentase SILPA menjadi 12,88% jika dibandingkan dengan tahun 2022 yang mencapai 14,71%. Sehingga selisih anggaran dan realisasi anggaran pada tahun 2023 tidak terlalu besar.

Dalam kurun waktu lima tahun terakhir tidak ada satupun program atau kegiatan yang tidak terlaksana dari rencana yang telah ditetapkan dalam APBD. Sedangkan jumlah program atau kegiatan yang direncanakan kian bertambah. Pada tahun 2013 terdapat 121 program yang direncanakan dalam APBD dan terlaksanakan 100%.

Pemerintah Pusat mewajibkan belanja pendidikan daerah sebanyak 20% harus dipenuhi untuk meningkatkan kualitas pendidikan masyarakat. Dalam kurun waktu 2019-2023, persentase belanja urusan pendidikan terhadap total APBD menunjukkan fluktuasi namun sudah memenuhi syarat

minimal 20%. Berdasarkan data yang ada persentase belanja pendidikan terbesar ada di tahun 2023 yang mencapai 26,22%.

Selain itu, Pemerintah Pusat juga mewajibkan kesehatan daerah sebanyak 10% harus dipenuhi untuk meningkatkan kualitas kesehatan masyarakat. Dalam kurun waktu 2019-2023, persentase belanja urusan kesehatan terhadap total APBD menunjukkan fluktuasi namun sudah memenuhi syarat minimal 10%. Belanja kesehatan terbesar terjadi pada tahun 2021 yaitu sebanyak 485 miliar rupiah atau senilai 25,89% dari total APBD Kota Yogyakarta. Kenaikan persentase belanja urusan kesehatan di tahun 2021 disebabkan oleh meningkatnya kebutuhan anggaran untuk penanganan Covid-19 dan percepatan vaksinasi Covid-19. Anggaran untuk percepatan vaksinasi Covid-19 antara lain digunakan untuk makan minum petugas vaksinasi, penyediaan APD petugas vaksinasi, penyediaan vitamin petugas vaksinasi, sewa sarana pendukung kegiatan vaksinasi, pembelian alat kesehatan pendukung kegiatan vaksinasi, pembayaran jasa/insentif bagi relawan petugas vaksinasi, dan pengelolaan limbah hasil kegiatan vaksinasi.

Peraturan perundang-undangan yang melandasi penetapan APBD adalah Undang-Undang Nomor 17 Tahun 2003 tentang Keuangan Negara, Undang-Undang Nomor 23 Tahun 2014 tentang Pemerintahan Daerah sebagaimana telah diubah terakhir dengan Undang-Undang Nomor 11 Tahun 2020 tentang Cipta Kerja, dan Peraturan Pemerintah Nomor 12 Tahun 2019 tentang Pengelolaan Keuangan Daerah. Dalam Peraturan Pemerintah Nomor 12 Tahun 2019 Pasal 106 ayat 1 menyatakan Kepala Daerah dan DPRD wajib menyetujui bersama rancangan Perda tentang APBD paling lambat 1 (satu) bulan sebelum dimulainya tahun anggaran setiap tahun. Dalam kurun lima tahun terakhir Pemerintah Kota Yogyakarta selalu tepat waktu dalam menetapkan APBD.

Indeks Pengelolaan Keuangan Daerah (IPKD) adalah satuan ukuran yang ditetapkan berdasarkan seperangkat dimensi dan indikator untuk menilai kualitas kinerja tata kelola keuangan daerah yang efektif, efisien, transparan, dan akuntabel dalam periode tertentu. IPKD diukur melalui 6 (enam) dimensi meliputi:

- a. Kesesuaian dokumen perencanaan dan penganggaran;
- b. Pengalokasian anggaran belanja APBD;
- c. Transparansi pengelolaan keuangan daerah;
- d. Penyerapan anggaran;
- e. Kondisi keuangan daerah; dan
- f. Opini Badan Pemeriksa Keuangan atas LKPD.

IPKD didapat dengan menjumlahkan Indeks pada setiap dimensi. IPKD Kota Yogyakarta tahun 2020 mendapatkan skor sebesar 66,25 dan terus meningkat menjadi 78,28 di tahun 2023.

Indeks pengelolaan keuangan dan aset daerah pada kurun waktu 2019-2023 menunjukkan angka yang fluktuasi. Dengan realisasi di tahun 2019 mencapai 95,34 dan mengalami penurunan hingga di tahun 2021 menjadi 93,09. Kemudian di tahun 2022 mengalami peningkatan menjadi 95,07, hingga di tahun 2023 menjadi yang tertinggi sebesar 96,77%.

Persentase PD dengan laporan pengelolaan barang kategori baik dalam lima tahun terakhir menunjukkan fluktuasi, dan pada tahun 2023 menunjukkan peningkatan menjadi 100%. Persentase penyerapan belanja daerah di tahun 2023 tercatat mencapai 94,41%. Persentase OPD dengan



laporan pengelolaan barang milik daerah kategori baik di tahun 2023 tercatat mencapai 92,68%. Persentase ketercapaian target pendapatan asli daerah non pajak, non pendapatan BLUD dan BUMD, Non denda, non pengembalian di tahun 2023 telah mencapai 113,79%. Pada indikator nilai pendapatan asli daerah di tahun 2023 tercatat Rp 550.547.450.604,-. Sedangkan nilai tunggakan pajak daerah terbayar di tahun 2023 mencapai Rp 23.367.083.307,14,-. Indikator indeks pengelolaan keuangan dan aset daerah tahun 2019-2023 menunjukkan angka yang fluktuatif dengan kecenderungan meningkat, hingga di tahun 2023 menjadi yang tertinggi sebesar 96,77%. Di tahun 2023 nilai pendapatan asli daerah Kota Yogyakarta mencapai Rp 803.673.277.479,53,-.

Analisis akuntabilitas keuangan daerah Kota Yogyakarta tidak terlepas dari implementasi tugas pokok dan fungsi dari pengelolaan keuangan dan aset daerah yang meliputi pengelolaan keuangan dan aset daerah mulai dari perencanaan, penatausahaan dan pelaporan serta pengelolaan pajak daerah yang meliputi pendapatan yang bersumber dari pajak daerah.

Pada tahun 2023, Badan Pengelolaan Keuangan dan Aset Daerah Kota Yogyakarta terdapat penambahan atau perubahan indikator kinerja sesuai dengan Peraturan Wali Kota Yogyakarta Nomor 22 Tahun 2022 tentang Rencana Pembangunan Daerah Tahun 2023-2026 yaitu Persentase penyerapan belanja daerah, Persentase OPD dengan laporan pengelolaan barang milik daerah kategori baik, Persentase ketercapaian target pendapatan asli daerah non pajak, non pendapatan BLUD dan BUMD, Non denda, non pengembalian, Nilai pendapatan pajak daerah, Nilai tunggakan pajak daerah terbayar, dan indikator nilai pendapatan asli daerah sehingga data tahun 2019-2022 N/A atau tidak ada.

Proporsi penggunaan anggaran dapat ditinjau dari komponen belanja daerah Kota Yogyakarta, khususnya belanja langsung dan belanja tidak langsung. Secara umum pada rentang tahun 2018-2020, proporsi belanja langsung lebih besar dari belanja tidak langsung. Proporsi seperti ini baik karena asumsinya akan lebih banyak anggaran yang digunakan untuk belanja barang atau jasa yang dapat langsung dirasakan manfaatnya oleh masyarakat seperti pelayanan publik atau pembangunan daerah. Proporsi belanja langsung dan tidak langsung di Kota Yogyakarta ini bersifat fluktuatif dengan belanja langsung terbesar dikeluarkan pada tahun 2019 dan belanja tidak langsung terbesar dikeluarkan pada tahun 2020.

**Tabel 2.137 Indikator Proporsi Belanja Daerah Kota Yogyakarta Tahun 2019-2020**

Variabel	Satuan	2019	2020
Jumlah belanja langsung	Rupiah	1.017.623.678.662,34	777.600.404.251,81
Total APBD	Rupiah	1.734.593.335.861,34	1.517.599.468.488,39
<b>Persentase</b>	<b>%</b>	<b>58,67</b>	<b>51,24</b>
Jumlah belanja tidak langsung	Rupiah	716.969.657.199,00	739.999.064.238,58
Total APBD	Rupiah	1.734.593.335.861,34	1.517.599.468.488,39
<b>Persentase</b>	<b>%</b>	<b>41,33</b>	<b>48,76</b>

Sumber: BPKAD Kota Yogyakarta, 2023

Pada tahun 2020 kenaikan proporsi belanja daerah untuk belanja tidak langsung lebih besar dari tahun 2019 karena adanya pandemi Covid-19 yang mengakibatkan kenaikan signifikan pada pos

realisasi belanja tidak terduga. Pada tahun 2019 belanja tidak terduga sebesar Rp. 317.693.064,00 sedangkan di tahun 2020 belanja tidak terduga meningkat menjadi Rp. 74.385.331.447,58.

Pada tahun 2021 terjadi perubahan klasifikasi belanja daerah disesuaikan dengan Peraturan Pemerintah Nomor 12 Tahun 2019 tentang Pengelolaan Keuangan Daerah dan Kepmendagri Nomor 050-3708 tahun 2020. Klasifikasi belanja daerah pada APBD 2021-2023 terbagi menjadi belanja operasi, belanja modal, belanja tidak terduga dan belanja transfer. Belanja operasi di tahun 2023 mengalami peningkatan menjadi Rp 1.716.767.689.465,- yang sebelumnya Rp 1.560.028.542.837,- di tahun 2022. Pada belanja modal di tahun 2022 sebesar Rp 263.386.424.104,- menurun menjadi Rp 251.570.529.366,83,- di tahun 2023. Di tahun 2022 belanja tidak terduga sebesar Rp 2.518.441.916,- meningkat di tahun 2023 menjadi Rp 3.060.960.000,12,-. Sedangkan pada belanja transfer di tahun 2022 sebesar Rp 870.844.890,- mengalami penurunan menjadi Rp 833.308.860,- di tahun 2023. Berikut data proporsi belanja daerah Kota Yogyakarta tahun 2021-2023.

**Tabel 2.138 Proporsi Belanja Daerah Kota Yogyakarta Tahun 2021-2023**

Variabel	Satuan	2021	2022	2023
Belanja Operasi	Rupiah	1.445.551.076.433	1.560.028.542.837	1.716.767.689.465
	%	77,08	76,11	80,28
Belanja Modal	Rupiah	240.007.571.435,93	263.386.424.104	251.570.529.366,83
	%	12,80	12,85	11,76
Belanja Tidak Terduga	Rupiah	5.350.719.740	2.518.441.916	3.060.960.000,12
	%	0,29	0,12	0,14
Belanja Transer	Rupiah	1.059.517.480	870.844.890	833.308.860
	%	0,06	0,04	0,04
<b>Total APBD</b>	<b>Rupiah</b>	<b>1.875.346.298.734</b>	<b>2.049.712.899.206</b>	<b>2.138.486.539.080</b>

Sumber: BPKAD Kota Yogyakarta, 2024

Adapun capaian *Sustainable Development Goals* (SDGs) bidang keuangan pada tahun 2022, ketiga indikatornya sudah mencapai 100%.

**Tabel 2.139 Sustainable Development Goals (SGDs) Bidang Keuangan Tahun 2019-2022**

No	Indikator SDGs	Satuan	Tahun Dasar	2023		
				Target	Realisasi	Capaian
1	Indeks Pengelolalan Keuangan dan Aset Daerah	%	94,08	93,72	95,55	101,195%
2	Pendapatan Asli Daerah	Rp	572.946.498.463	658.724.912.873	803.673.277.479,53	122,00%
3	Nilai Pendapatan Pajak Daerah	Rp	-	444.281.800.000	481.723.900.000	108,43%

Sumber: BPKAD Kota Yogyakarta, 2024

### C. Kepegawaian serta Pendidikan dan Pelatihan

#### 1. Indikator Urusan Kepegawaian serta Pendidikan dan Pelatihan

Dalam pelaksanaan tugas dan tanggung jawab pemerintah kota, diperlukan kecakapan para pegawai sehingga dapat bekerja sesuai bidang dengan sebaik-baiknya. Untuk itu, diperlukan adanya pendidikan dan pelatihan khusus bagi para pegawai untuk meningkatkan kompetensi yang dimiliki.

Berikut ini merupakan tabel indikator urusan kepegawaian serta pendidikan dan pelatihan di Kota Yogyakarta tahun 2019-2023.

**Tabel 2.140 Indikator Urusan Kepegawaian serta Pendidikan dan Pelatihan di Kota Yogyakarta**

No	Indikator	Satuan	2019	2020	2021	2022	2023
1	Rata-rata lama pegawai mendapatkan pendidikan dan pelatihan	jpl	80	105	110	115	115
2	Persentase ASN yang mengikuti pendidikan dan pelatihan formal	%	35,21	7,32	35,93	100	100
3	Persentase pejabat ASN yang telah mengikuti diklat struktural	%	46,75	51,56	67,00	10,77	10,89
4	Jumlah jabatan pimpinan tinggi pada instansi pemerintah	Orang	26	29	32	30	30
5	Jumlah pemangku jabatan fungsional umum pada instansi pemerintah	orang	1.521	1.327	1.586	1.709	1.610
6	Jumlah pemangku jabatan fungsional tertentu pada instansi pemerintah	orang	2.873	2.746	2.553	2.882	2.670
7	Indeks kualitas aparatur sipil negara		70,48	92	95,45	106,15	110,23
8	Persentase Pemenuhan Penataan ASN Pemerintah Kota Yogyakarta	%	41,45	87	90,93	113,22	151,87
9	Persentase pelayanan kesejahteraan pegawai	%	N/A	N/A	100	100	100
10	Persentase ketepatan waktu pelayanan administrasi kepegawaian	%	99,77	100	100	100	100
11	Persentase Kelulusan ASN yang mengikuti Pendidikan dan Pelatihan	%	99,34	93,7	99,94	98,48	99,32
12	Persentase Jabatan Fungsional yang Terlayani	%	N/A	N/A	N/A	N/A	100
13	Persentase Jumlah Data ASN yang Dikelola	%	N/A	N/A	N/A	N/A	100
14	Persentase Ketepatan Waktu Menyelesaikan Pendidikan	%	N/A	N/A	N/A	N/A	100
15	Persentase Penyelesaian Penilaian Kinerja Pegawai	%	N/A	N/A	N/A	N/A	100

Sumber: Badan Kepegawaian dan Pengembangan SDM Kota Yogyakarta, 2024

Dapat dilihat bahwa rata-rata lama pegawai mendapatkan pendidikan dan pelatihan memiliki besaran yang fluktuatif dengan kecenderungan meningkat. Terjadinya fluktuasi data dikarenakan setiap tahunnya jumlah pendidikan dan pelatihan yang diadakan belum tentu sama, tergantung dengan prioritas hasil Analisis Kebutuhan Diklat. Pada tahun 2019, rata-rata lama pegawai mendapatkan pendidikan dan pelatihan sebesar 80 jpl. Selanjutnya angka tersebut terus meningkat, di tahun 2019 dikarenakan banyaknya diklat teknis dan fungsional baik dalam jabatan maupun di luar jabatan dengan durasi panjang. Pada tahun 2020 - 2023 mencapai lebih dari 100 jpl karena diklat dilaksanakan secara daring dan luring, serta di tahun 2023 adanya Kepwal Nomor 232 Tahun 2023

Tentang FKonversi Pengembangan Kompetensi Bagi Pegawai Negeri Sipil memberikan peluang lebih luas bagi pegawai di Kota Yogyakarta untuk meningkatkan kompetensinya baik yang difasilitasi oleh BKPSDM Kota Yogyakarta maupun secara mandiri.

Persentase ASN yang mengikuti pendidikan dan pelatihan formal di tahun 2019-2023 mengalami fluktuasi dengan kecenderungan meningkat. Pada tahun 2019 persentase ASN yang mengikuti pendidikan dan pelatihan formal sebesar 35,21%. Namun di tahun 2020 persentase ASN yang mengikuti pendidikan dan pelatihan formal turun cukup signifikan menjadi 7,32% diakibatkan oleh adanya *refocusing* anggaran yang digunakan untuk penanganan pandemi Covid-19 dan di tahun 2021 meningkat kembali sebesar 35,93%. Sedangkan di tahun 2022-2023 persentase ASN yang mengikuti pendidikan dan pelatihan formal kembali meningkat menjadi 100%. Kenaikan jumlah peserta yang cukup signifikan terjadi karena adanya dukungan teknologi informasi memberikan dampak positif yakni dapat mengintervensi lebih banyak pegawai Kota Yogyakarta untuk ikut serta dalam pengembangan kompetensi ASN. Selain itu adanya Kepwal Konversi memberikan peluang lebih luas bagi pegawai di Kota Yogyakarta untuk meningkatkan kompetensinya baik yang difasilitasi oleh BKPSDM Kota Yogyakarta maupun secara mandiri. Di tahun 2023 metode daring menjadi tren pembelajaran mandiri yang efisien untuk pengembangan kompetensi pegawai.

Persentase pejabat ASN yang telah mengikuti diklat struktural jumlahnya terus meningkat dari tahun 2019 sejumlah 35,21% sampai dengan tahun 2021 menjadi 67,00%. Namun, di tahun 2022 realisasi pejabat ASN yang telah mengikuti diklat struktural mengalami penurunan menjadi 10,77%. Selain itu di tahun 2023 persentase ini meningkat namun tidak cukup signifikan menjadi 10,89%. Adapun faktor yang mempengaruhinya adalah adanya penyederhanaan birokrasi sehingga jumlah pejabat dalam jabatan struktural (pengawas dan administrator) berkurang menjadi jabatan fungsional tertentu, hal ini berkorelasi dengan jumlah pejabat ASN yang mengikuti pelatihan kepemimpinan.

Jumlah pemangku jabatan pimpinan tinggi yang terdapat di jajaran instansi Pemerintah Kota Yogyakarta sebanyak 26 orang pada tahun 2019 dan terus mengalami peningkatan setiap tahunnya hingga di tahun 2023 menjadi 30 orang. Hal ini dipengaruhi oleh perubahan jumlah Perangkat Daerah (PD) di lingkungan Pemerintahan Kota Yogyakarta disesuaikan dengan peraturan terbaru, yaitu Peraturan Daerah Nomor 4 Tahun 2020 tentang Perubahan atas Peraturan Daerah Nomor 5 Tahun 2016 tentang Pembentukan dan Susunan Perangkat Daerah Kota Yogyakarta.

Berdasarkan data jumlah pemangku jabatan fungsional umum pada instansi pemerintahan bahwa pada tahun 2019 hingga 2023 jumlah jabatan fungsional umum pada instansi pemerintah di Kota Yogyakarta mengalami fluktuasi. Pada tahun 2019 jumlah jabatan fungsional umum pada instansi pemerintah di instansi Pemerintah Kota Yogyakarta adalah sebanyak 1.521 orang. Selanjutnya, jumlah ini terus menurun sampai tahun 2020 menjadi 1.327 orang. Hal ini dikarenakan perubahan jabatan antara pejabat fungsional umum beralih menjadi jabatan fungsional tertentu. Pada tahun 2021 jumlahnya meningkat lagi menjadi 1.586 orang, dan di tahun 2022 menjadi 1.709 orang, hingga di tahun 2023 kembali mengalami penurunan menjadi 1.610 orang. Penambahan dan pengurangan jumlah pemangku jabatan fungsional umum berdasarkan penambahan pegawai dari jalur CPNS, pegawai yang mutasi dari luar daerah maupun pegawai yang pensiun.

Jumlah pemangku jabatan fungsional tertentu pada instansi Pemerintah Kota Yogyakarta bersifat fluktuatif selama lima tahun terakhir. Pada tahun 2019 jumlah pemangku jabatan fungsional tertentu sebanyak 2.873 orang. Namun, di tahun 2020–2021 jumlah ini kembali turun menjadi 2.553 orang di tahun 2021 hal ini disebabkan oleh adanya pejabat fungsional tertentu yang pensiun terutama tenaga guru. Jabatan Fungsional sebagian besar pada Tenaga Kesehatan dan tenaga Pendidik dan sebagian kecil JFT teknis di PD yang secara berkala didata untuk pelaporan IKK (LPPD). Sebelum tahun 2020 pelaksanaan inpassing ke JFT masih rendah dari Lembaga Pembina dan pengangkatan JFT Teknis masih kecil. Akan tetapi, pada awal Januari 2022 telah terjadi penyederhanaan birokrasi (meritokrasi) sebagian jabatan eselon 4 setara pejabat pengawas menjadi sub koordinator sebagai JFT Ahli Muda di beberapa PD. Hal ini menyebabkan kenaikan pada pemangku jabatan fungsional tertentu di tahun 2022 menjadi 2.882 orang. Sementara di tahun 2023 jumlah JFT kembali mengalami penurunan menjadi 2.670 orang, hal ini disebabkan oleh adanya mutasi ke jabatan struktural dan Pensiun PNS 2023, faktor lainnya yang memengaruhi yaitu sebagian PPPK Tenaga Pendidik dan PPPK Tenaga Kesehatan sd Desember 2023 sementara waktu statusnya belum masuk dalam Jabatan Fungsional Tertentu.

Indeks kualitas Aparatur Sipil Negara (ASN) mengalami peningkatan setiap tahun. Pada tahun 2019 indeks kualitas ASN sebesar 70,48 dan terus meningkat hingga 110,23 di tahun 2023. Persentase pemenuhan penataan ASN Pemerintah Kota Yogyakarta dalam kurun waktu lima tahun terakhir menunjukkan fluktuasi yang cenderung meningkat. Pada tahun 2019 sebesar 41,45% dan terus meningkat hingga tahun 2023 menjadi 151,87%. Pada tahun 2022 penataan ASN dilakukan melalui proses seleksi dan *assessment* pegawai. Pada tahun 2023 penataan ASN Pemerintah Kota Yogyakarta melalui manajemen kepegawaian untuk kegiatan rekrutmen, mutasi dan promosi antara lain: rekrutmen CASN, mutasi dan promosi Jabatan Pimpinan Tinggi, Jabatan Administrator, Jabatan Pengawas, Pengangkatan dan Pengembangan Karier Jabatan Fungsional.

Persentase pelayanan kesejahteraan pegawai pada tahun 2021-2023 sudah mencapai 100%. Tujuan pemberian kesejahteraan bagi seluruh pegawai yaitu untuk meningkatkan motivasi dan semangat kerja, sehingga pegawai diharapkan dapat produktif dalam bekerja. Indikator ini mulai menjadi indikator kinerja Badan Kepegawaian dan Pengembangan Sumber Daya Manusia (BKPSDM) pada tahun 2021, sehingga data tahun 2019-2020 N/A atau tidak ada. Hal ini disebabkan adanya perubahan kelembagaan sesuai dengan Peraturan Wali Kota Nomor 113 Tahun 2021 tentang Kedudukan, Susunan Organisasi, Tugas, Fungsi, Dan Tata Kerja BKPSDM.

Persentase ketepatan waktu pelayanan administrasi kepegawaian menunjukkan peningkatan dan tahun 2020-2023 sudah mencapai 100%. Adapun jumlah permintaan pelayanan pada tahun 2023 sebanyak 4.395 layanan/pegawai, dengan penyelesaian pelayanan administrai kepegawaian yang tepat waktu sejumlah 4.395 layanan/pegawai.

Peningkatan kualitas Sumber Daya Manusia secara umum merupakan kunci keberhasilan pembangunan, karena diarahkan untuk meningkatkan kemampuan dan memiliki etos kerja yang produktif, terampil, kreatif, disiplin, profesional, khususnya untuk ASN agar dicapainya kompetensi tertentu. Di lingkungan Pemerintah Kota Yogyakarta dalam kurun waktu lima tahun persentase kelulusan ASN yang mengikuti diklat tertinggi terjadi di tahun 2021 sebesar 99,94%. Pada tahun 2023

persentase kelulusan ASN yang mengikuti diklat mengalami penurunan menjadi 99,32%. Adapun data di tahun 2023 jumlah ASN yang mengikuti diklat sebanyak 4.879 ASN dengan metode tatap muka dan 11.395 ASN dengan metode daring. Kenaikan jumlah ASN yang mengikuti diklat terjadi karena adanya penyelenggaraan diklat Manajemen Kepegawaian yang menggunakan metode daring sehingga dapat diikuti oleh semua pegawai karena bersifat umum. Keberadaan Aplikasi CAT memberikan kemudahan bagi peserta diklat untuk mendaftar pengembangan kompetensi yang akan diikuti, pelaksanaan ujian dan unduh sertifikat jika peserta lulus ujian pengembangan kompetensi, sedangkan bagi Admin CAT dapat dengan mudah mengkompilasi hasil jumlah pegawai yang mengikuti pengembangan kompetensi.

Indikator persentase jabatan fungsional (JF) yang terlayani selama tahun 2023 yaitu sebesar 100%. Adapun kegiatan yang telah dilakukan oleh BKPSDM Kota Yogyakarta yaitu melaksanakan pembinaan, fasilitasi dan pelayanan administrasi untuk pejabat fungsional antara lain fasilitasi penilaian angka kredit dan integrasi angka kredit serta sosialisasi dan desiminasi bagi jabatan fungsional tentang Peraturan BKN nomor 3 tahun 2023 tentang jabatan fungsional dan Core Value BerAkhlaq yang telah termuat dalam Undang-Undang Nomor 20 Tahun 2023 tentang Aparatur Sipil Negara.

BKPSDM Kota Yogyakarta telah mengintegrasikan data-data kepegawaian ke dalam Sistem Informasi Manajemen Kepegawaian (SIMPEG). Adapun Data kepegawaian yang dikelola di BKPSDM Kota Yogyakarta antara lain Usulan perubahan data pegawai, Unggah dokumen SK pengangkatan CPNS, Unggah dokumen SK pengangkatan PNS, Unggah dokumen SK penataan pegawai, Unggah dokumen SK pengangkatan dalam jabatan struktural dan fungsional, Unggah dokumen SK Kenaikan pangkat, Unggah dokumen SK tugas tambahan, Unggah dokumen riwayat pendidikan (ijazah), Unggah dokumen data keluarga, dan Unggah dokumen penghargaan/satya lencana/tanda jasa. BKPSDM Kota Yogyakarta telah berhasil melaksanakan pembaharuan dan pengelolaan data kepegawaian sebanyak 5.586 data kepegawaian dan telah terealisasi sebesar 100%.

Pengembangan kompetensi bagi Pegawai Negeri Sipil (PNS) dapat dilakukan melalui peningkatan pendidikan yang bisa ditempuh lewat 2 (dua) skema, yakni melalui jalur pendidikan formal yang terdiri dari tugas belajar dan ijin belajar dan lewat pelatihan meliputi pelatihan klasikal seperti seminar atau kursus dan pelatihan non-klasikal seperti magang, e-Learning, pelatihan jarak Jauh dan lainnya. Prosedur bagi PNS yang ingin menempuh tugas belajar, yakni harus memiliki masa kerja minimum 1 (satu) tahun terhitung sejak diangkat sebagai PNS. Persentase ketepatan waktu menyelesaikan pendidikan peserta belajar di tahun 2023 sebesar 100% atau terdapat 4 PNS peserta tugas belajar yang mengajukan usulan tugas belajar dan lulus tepat waktu ditahun 2023. Adapun di tahun 2023, terdapat lima orang PNS yang mengikuti tugas belajar S2 beasiswa dari BAPPENAS, kemenkes RI, LPDP Kemenkeu RI. Pendidikan yang ditempuh antara lain S2 Magister Ilmu Lingkungan, Sub Spesialis Ilmu Kesehatan anak, Anestesiologi dan Terapi intensif, Patologi Klinik dan Ilmu Kedokteran Klinik, dan Magister Sains Manajemen.

Berdasarkan ketentuan Pasal 5 huruf c Peraturan Menteri Pendayagunaan Aparatur Negara Reformasi Birokrasi Nomor 6 Tahun 2022 tentang Pengelolaan Kinerja Pegawai Aparatur Sipil Negara, pengelolaan kinerja pegawai salah satunya terdiri dari Penilaian Kinerja Pegawai yang meliputi

evaluasi kinerja pegawai sehingga terbentuklah aplikasi berbasis web Penilaian Kinerja Pegawai di Pemerintah Kota Yogyakarta. Selama tahun 2023, BKPSDM Kota Yogyakarta telah melaksanakan penyelesaian penilaian kinerja pegawai dengan aplikasi berbasis web untuk 5.573 Pegawai. Adapun di tahun 2023 persentase penyelesaian penilaian kinerja pegawai di Pemerintah Kota Yogyakarta mencapai 100%.

Pada tahun 2023, Badan Kepegawaian dan Pengembangan SDM Kota Yogyakarta terdapat penambahan atau perubahan indikator kinerja sesuai dengan Peraturan Wali Kota Yogyakarta Nomor 22 Tahun 2022 tentang Rencana Pembangunan Daerah Tahun 2023-2026 yaitu Persentase Jabatan Fungsional yang Terlayani, Persentase Jumlah Data ASN yang Dikelola, Persentase Ketepatan Waktu Menyelesaikan Pendidikan, dan Persentase Penyelesaian Penilaian Kinerja Pegawai sehingga data tahun 2019-2022 N/A atau tidak ada.

## 2. Penilaian Sistem Merit

Pemerintah Kota Yogyakarta memperoleh predikat Baik dalam Penilaian Sistem Merit yang dilakukan oleh Komisi Aparatur Sipil Negara (KASN) pada tahun 2023 dengan nilai 332,5 dengan predikat "Sangat Baik" dari KASN. Penilaian tersebut dilakukan sebagai evaluasi agar ke depan penataan sistem merit semakin sempurna, mampu menempatkan sumber daya manusia sesuai dengan potensi dan kompetensinya.

**Tabel 2.141 Indeks Sistem Merit Pemerintah Kota Yogyakarta Tahun 2020-2023**

No	Indikator	2020	2021	2022	2023
1	Perencanaan kebutuhan	37,5	37,5	37,5	40
2	Pengadaan	36	32	36	38
3	Pengembangan karir	70	72,5	77,5	87,5
4	Promosi dan mutasi	25	25	25	30
5	Manajemen kinerja	62,5	60	52,5	60
6	Penggajian, penghargaan dan disiplin	25	27,5	35	40
7	Perlindungan dan pelayanan	10	12	16	16
8	Sistem informasi	21	21	21	21
	<b>Total nilai</b>	<b>287</b>	<b>287,5</b>	<b>300,5</b>	<b>332,5</b>

Sumber: Badan Kepegawaian dan Pengembangan SDM Kota Yogyakarta, 2023

Berdasarkan hasil penilaian tersebut, BKPSDM akan menindaklanjuti melalui berbagai program/kegiatan antara lain penyusunan pola karier, penyempurnaan SIMPEG, pembuatan aplikasi terintegrasi SKP-PKP, penyelenggaraan diklat, penyempurnaan simpinter, kerjasama permagangan, penyusunan Standar Kompetensi Jabatan, pengembangan CORPU, penyusunan E Modul, dan lain-lain.

## 3. Penilaian Indeks Profesionalitas ASN

Berdasarkan Peraturan Kepala Badan Kepegawaian Negara (BKN) Nomor 8 Tahun 2019, indeks profesionalitas adalah suatu instrumen yang digunakan untuk mengukur secara kuantitatif tingkat profesionalitas pegawai ASN yang hasilnya dapat digunakan sebagai dasar penilaian dan evaluasi dalam upaya pengembangan profesionalisme ASN. Pengukuran indeks profesionalisme ASN

dilakukan berdasarkan prinsip dan dimensi penilaian indeks tersebut. Adapun prinsip pengukuran indeks profesionalisme ASN sebagai berikut:

- a. Koheran, kriteria yang digunakan bersumber dari sistem merit;
- b. Kelayakan, indeks riil profesionalisme ASN disusun mempertimbangkan ketersediaan data objektif atau data riil yang melekat secara individual pada setiap pegawai ASN;
- c. Akuntabel, dapat dipertanggungjawabkan tingkat kredibilitasnya;
- d. Dapat ditiru dan dibandingkan sesuai periode waktu dan lokus pengukurannya; dan
- e. Multi-dimensional.

Indeks profesionalisme ASN adalah nilai hasil pengukuran indeks profesionalitas ASN yang didasarkan pada dimensi kualifikasi, kompetensi, kinerja dan disiplin dari para ASN. Adapun penjelasan mengenai dimensi pengukuran indeks profesionalitas ASN sebagai berikut:

- a. Dimensi kualifikasi digunakan untuk mengukur data/informasi mengenai kualifikasi pendidikan formal ASN dari jenjang paling tinggi sampai jenjang paling rendah. Porsi dimensi kualifikasi adalah 25% dari total pengukuran indeks profesionalisme ASN;
- b. Dimensi kompetensi digunakan untuk mengukur data/informasi mengenai riwayat pengembangan kompetensi yang pernah diikuti oleh ASN dan memiliki kesesuaian dalam pelaksanaan tugas jabatan. Porsi dimensi kompetensi adalah 40% dari total pengukuran indeks profesionalisme ASN;
- c. Dimensi kinerja digunakan untuk mengukur data/ informasi mengenai penilaian kinerja yang dilakukan berdasarkan perencanaan kinerja pada tingkat individu dan tingkat unit atau organisasi dengan memperhatikan target, capaian, hasil, dan manfaat yang dicapai serta perilaku PNS. Porsi dimensi ini 30% dari total pengukuran, indikatornya adalah nilai SKP dan PKP; dan
- d. Dimensi disiplin digunakan untuk mengukur data/informasi kepegawaian lainnya yang memuat hukuman yang pernah diterima PNS. Porsi dimensi ini adalah 5% yang terdiri dari penjatuhan hukuman disiplin (berat, sedang, ringan).

Adapun lima kriteria indeks profesionalitas ASN yang dihasilkan dari pengukuran dimensi di atas, yaitu skor 91-100 dengan predikat "sangat tinggi"; skor 81-90 dengan predikat "tinggi"; skor 71-80 dengan predikat "sedang"; skor 61-70 dengan predikat "rendah"; serta skor di bawah 60 dengan predikat "sangat rendah".

**Tabel 2.142 Indeks Profesionalitas ASN di Kota Yogyakarta Tahun 2023**

Kualifikasi	Kompetensi	Kinerja	Disiplin	Nilai IP ASN	Kategori
21,07	19,53	25,07	5,00	70,67	Sedang

Sumber: Badan Kepegawaian dan Pengembangan SDM Kota Yogyakarta, 2024

Berdasar tabel di atas, pada tahun 2023 indeks profesionalitas ASN di Kota Yogyakarta sebesar 70,67 sehingga masuk pada kategori Rendah. Partisipasi ASN dalam pengembangan kompetensi/Diklat di lingkungan Pemerintah Kota Yogyakarta cukup tinggi yang difasilitasi BKPSDM melalui daring, luring, seperti Jogja Corpu, CAT di SIMPINTER dan beberapa pengiriman yang memenuhi syarat minimal 20 JPL/tahun maupun secara mandiri oleh PNS terkait. Namun kesadaran

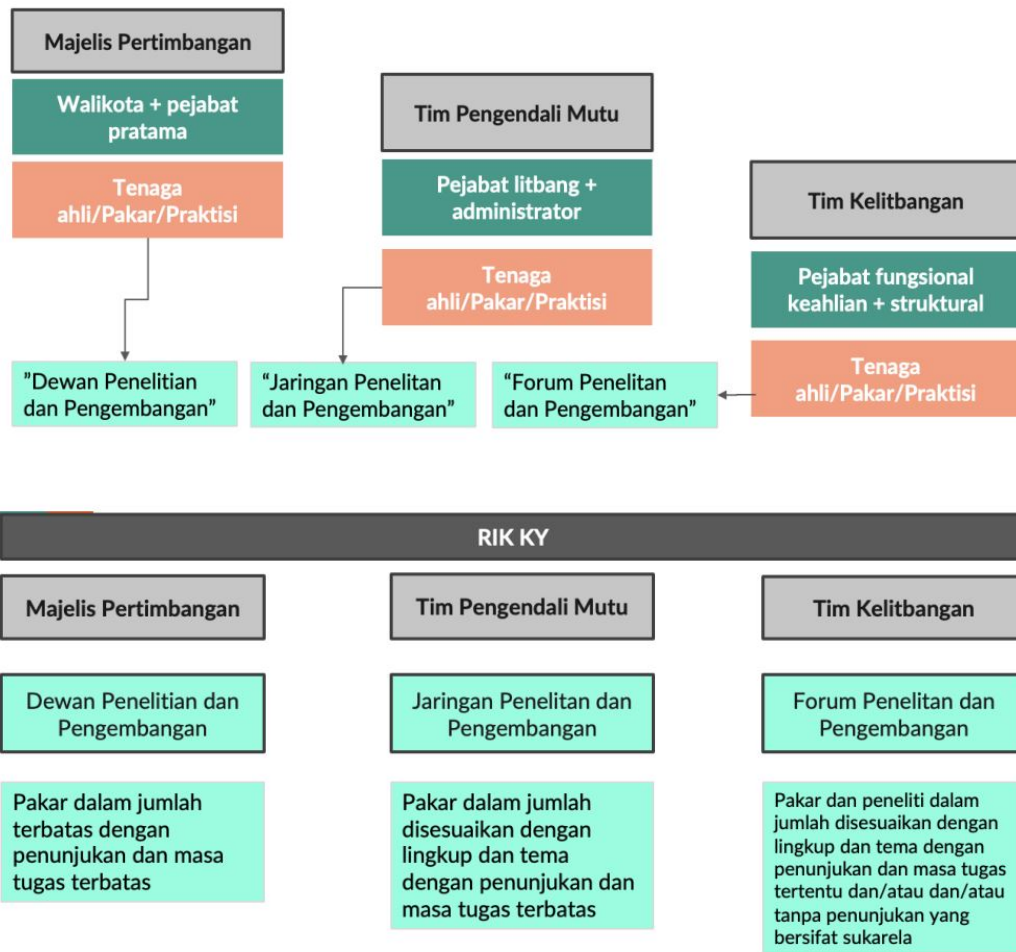


PNS untuk aktif mendokumentasikan dan melaporkan bukti tersurat mengikuti pengembangan kompetensi di SIM DIKLAT belum optimal sehingga berpengaruh terhadap nilai IPASN tahun 2023 maupun IPASN N-1.

#### **D. Penelitian dan Pengembangan**

Hasil pelaksanaan urusan penelitian dan pengembangan terlihat pada indikator program yaitu indeks kemanfaatan yang mencapai 92,31% di tahun 2023. Kendala utama dari pelaksanaan program riset adalah belum sepenuhnya hasil penelitian ditindaklanjuti dan menjadi dasar pengambilan kebijakan (*evidence base policy*). Dalam melaksanakan Peraturan Menteri Dalam Negeri Nomor 17 Tahun 2016 tentang Pedoman Penelitian dan Pengembangan di Kementerian Dalam Negeri dan Pemerintah Daerah, Pemerintah Kota Yogyakarta telah menetapkan Rencana Induk Kelitbangan (RIK) Kota Yogyakarta Tahun 2022-2026. Rencana ini tertuang pada Peraturan Walikota Yogyakarta Nomor 53 Tahun 2022. Peraturan ini mencakup seluruh aspek yang berkaitan dengan kelitbangan di Kota Yogyakarta. Tujuan utama dari peraturan ini adalah untuk mendukung optimalisasi kinerja pemerintah daerah dalam rangka percepatan pembangunan daerah secara tepat sasaran, berdaya saing, dan berkemampuan kolaborasi. Di dalam RIK ini, telah ditetapkan tema-tema kelitbangan untuk menjadi fokus utama dari Pemerintah Kota Yogyakarta dan juga ditetapkan kelembagaan Majelis Pertimbangan, Tim Pengendali Mutu, dan Tim Kelitbangan sebagaimana mengacu dalam Peraturan Menteri Dalam Negeri Nomor 17 Tahun 2016 tentang Pedoman Penelitian dan Pengembangan di Kementerian Dalam Negeri dan Pemerintah Daerah.

Saat ini, urusan penunjang penelitian dan pengembangan di lingkungan Pemerintah Kota Yogyakarta dilaksanakan oleh Badan Perencanaan Pembangunan Daerah sesuai dengan Peraturan Walikota Yogyakarta Nomor 36 Tahun 2023 tentang Kedudukan, Susunan Organisasi, Tugas, Fungsi, dan Tata Kerja Inspektorat Daerah dan Badan Daerah melalui Bidang Riset Inovasi Daerah dan Pengendalian. Bidang di bawah Bappeda tersebut memiliki tugas membantu Badan dalam melaksanakan perumusan kebijakan, pengoordinasian, pembinaan, pengawasan, pengendalian, evaluasi, dan fasilitasi penyelenggaraan riset, inovasi, dan pengendalian pembangunan Daerah. Dalam ekosistem urusan penelitian dan pengembangan yang baik, terdapat banyak aktor pengampu kepentingan yang saling bersinergi. Aktor-aktor ini terdiri dari aktor internal Kota Yogyakarta yakni Bappeda dan Perangkat Daerah, sementara aktor eksternal yakni komunitas peneliti dari perguruan tinggi, sekolah, lembaga swadaya masyarakat, dan tidak menutup kemungkinan para tokoh dari masyarakat umum. Para aktor penelitian tersebut diharapkan dapat saling bekerja sama dalam rangka meningkatkan kapasitas kelitbangan sehingga mampu melahirkan produk kebijakan yang dapat diimplementasikan sesuai ekspektasi semua pengampu kepentingan tersebut. Dalam proses pelaksanaan kelitbangan tentunya juga melibatkan dan/atau mempertimbangkan keberadaan masyarakat umum yang berperan sebagai pengguna atau sasaran implementasi kebijakan yang sering kali diwakili oleh komunitas pemerhati pembangunan Kota Yogyakarta.



**Gambar 2.20 Skema Implementasi Kelembagaan Penelitian dan Pengembangan**

Sumber: RIK Kota Yogyakarta Tahun 2022-2026

Majelis Pertimbangan dalam hal ini Dewan Penelitian dan Pengembangan (DPP) Kota Yogyakarta telah dibentuk terakhir berdasarkan Keputusan Walikota Yogyakarta Nomor 80 Tahun 2023. Tugas Dewan Penelitian dan Pengembangan adalah melaksanakan koordinasi, integrasi, sinkronisasi, sinergi, dan simplifikasi dengan perangkat daerah untuk memberikan usulan atau rekomendasi. Sementara itu, fungsi Dewan Penelitian dan Pengembangan adalah melaksanakan perumusan kebijakan bidang penguatan jejaring kelembagaan, penelitian, pengembangan dan inovasi daerah. Jumlah anggota DPP didasarkan pada keterwakilan dari unsur-unsur Pemerintah Daerah dan Kelembagaan Iptek Daerah (Perguruan Tinggi di Daerah, Industri Digital, dan Praktisi Usaha) dengan masa tugas keanggotaan DPP adalah 1 (satu) tahun dan dapat dipilih atau ditunjuk kembali sesuai dengan kebutuhan. Beberapa pelaksanaan ketugasan pada tahun 2023 dari DPP antara lain:

- a. Memberikan masukan dan pendapat langsung kepada Bapak Sekretaris Daerah untuk beberapa isu terkini di tahun 2023, yaitu pengembangan kawasan Kotabaru dan pengelolaan persampahan;
- b. Memberikan masukan dan arahan dalam penyusunan RPJPD 2025-2045 kepada tim penyusun dari UGM; dan
- c. Terlibat dalam sebagai pengendali mutu (*Quality Control*) dari penelitian tematis Bappeda Kota Yogyakarta.

Di samping DPP Kota Yogyakarta, terdapat juga Tim Jaringan Penelitian (Jarlit) yang dibentuk terakhir dengan Keputusan Walikota Yogyakarta Nomor 103 Tahun 2023 dan berperan sebagai Tim Pengendali Mutu. Ketugasan dari Tim Jarlit adalah sebagai berikut:

- a. Menyusun rencana dan mengembangkan kegiatan kelompok kerja penelitian sesuai kebutuhan Pemerintah Kota Yogyakarta;
- b. Menyebarkan hasil kegiatan penelitian melalui kegiatan seminar, lokakarya/workshop serta kegiatan lainnya yang sejenis;
- c. Melakukan sosialisasi tentang rencana dana penelitian Pemerintah Kota Yogyakarta kepada perguruan tinggi, lembaga/organisasi masyarakat, dan kalangan umum yang memenuhi syarat;
- d. Melakukan seleksi proposal penelitian yang masuk ke Pemerintah Kota Yogyakarta untuk dapat diusulkan mendapat dana penelitian;
- e. Melakukan review Jurnal Jaringan Kerja Sama Penelitian sesuai yang ditentukan oleh Tim Redaksi Jurnal Penelitian;
- f. Memberikan arahan dan masukan terhadap penelitian yang mendapat dana penelitian dari Pemerintah Kota Yogyakarta agar mendapatkan hasil yang optimal; dan
- g. Menyampaikan usulan/rekomendasi untuk membantu perumusan kebijakan dalam memecahkan permasalahan di Pemerintah Kota Yogyakarta dan menyusun agenda penelitian.

Jumlah anggota Tim Jarlit didasarkan pada keterwakilan dari unsur-unsur Pemerintah Daerah dan Kelembagaan Iptek Daerah (Perguruan Tinggi di Daerah, Badan Riset dan Inovasi Nasional, Badan Promosi Pariwisata Kota Yogyakarta, Badan Usaha, dan Korporasi di Kota Yogyakarta). Masa tugas keanggotaan Tim Jarlit adalah 1 (satu) tahun dan dapat dipilih atau ditunjuk kembali sesuai dengan kebutuhan.

Tim Jarlit selama tahun 2023 telah secara aktif berperan dalam pelaksanaan penelitian tematis baik sebagai tim penyusun konsep, seleksi proposal hingga pengendali mutu (quality control) penelitian tematis maupun strategis yang dilaksanakan di Bappeda Kota Yogyakarta. Adapun penelitian tematis dilaksanakan oleh peneliti dari lembaga pendidikan tinggi yang telah lolos seleksi, sedangkan penelitian strategis merupakan penelitian yang dilaksanakan baik oleh mitra perguruan tinggi maupun mitra pihak ketiga sesuai dengan kebutuhan Pemerintah Kota Yogyakarta. Pada Tahun 2023, Penelitian Tematis yang telah dilakukan berjumlah 6 penelitian yang kesemuanya diampu oleh Bappeda Kota Yogyakarta, sementara Penelitian Strategis yang telah dilakukan berjumlah 51 penelitian di mana 9 penelitian diantaranya dilampu oleh Bappeda Kota Yogyakarta dan lainnya diampu oleh Perangkat Daerah lain di lingkungan Pemerintah Kota Yogyakarta. Berikut adalah tabel rincian dari Penelitian Tematis dan Penelitian Strategis yang telah dilakukan di Tahun 2023:

**Tabel 2.143 Penelitian Tematis Tahun 2023**

No	Judul Penelitian	Pelaksana Penelitian
1	Digitalisasi Infrastruktur Pewarta Program Kampung Sains Karangajen (PEPAK) untuk Penguatan Kampung Wisata Cerdas Yogyakarta	Universitas Ahmad Dahlan Yogyakarta

No	Judul Penelitian	Pelaksana Penelitian
2	Gambaran Pengetahuan Penyakit Tidak Menular (PTM) dan Sikap Pemanfaatan Posyandu Lansia pada Tokoh Masyarakat serta Kader Kesehatan Lansia di Kelurahan Wirobrajan Kota Yogyakarta	Universitas Ahmad Dahlan Yogyakarta
3	Kajian Strategi Pengembangan Desain Ruang Kreatif sebagai Wadah Interaksi dan Ekspresi Berbasis Pariwisata Budaya untuk Keberdayaan Masyarakat dalam Meningkatkan Ekonomi Kreatif di Yogyakarta	Institut Seni Indonesia Yogyakarta
4	Model Sosial Ekonomi Urban Farming: Studi Kasus Kelompok Tani Kelurahan Giwangan Kota Yogyakarta	Universitas Gadjah Mada
5	Studi Penerimaan Buku Petunjuk Keamanan Pangan dan Pengelolaan Sampah pada Pasar Kuliner	Universitas Respati Yogyakarta
6	Pengelolaan Sampah Berbasis Masyarakat untuk Mendukung Pariwisata Sehat di Kota Yogyakarta	Sekolah Tinggi Ilmu Kesehatan Surya Global Yogyakarta

Sumber: Analisis, 2024

Tabel 2.144 Penelitian Strategis Tahun 2023

No	Nama Perangkat Daerah	No. Kajian	Judul	Pelaksana Penelitian
1	Bappeda	1	Kajian Pengendalian dan Evaluasi Pelaksanaan RPJPD	Universitas Gadjah Mada
		2	Grand Design Pembangunan Kependudukan Tahun 2020-2045	Universitas Gadjah Mada
		3	Kajian Penyusunan Peta Infrastruktur Jaringan Jalan dan Gang di Wilayah Kota Yogyakarta	Universitas Gadjah Mada
		4	Kajian Penyusunan Positioning dan Tagline City Branding Kota Yogyakarta	Jogja Creative Society
		5	Kajian Perencanaan Pengembangan Pariwisata Berkualitas Pada Kawasan Cagar Budaya	Universitas Gadjah Mada
		6	Kajian Review Parameter Pendataan Sasaran Penanggulangan Kemiskinan	CV. Lembaga Strategi Nasional
		7	Kajian Estetika dan Tata Kelola Fotografi Kreatif Kota Yogyakarta	Institut Seni Indonesia Yogyakarta
		8	Kajian Program Jaminan Sosial Ketenagakerjaan Pekerja Rentan di Kota Yogyakarta	Universitas Islam Indonesia
		9	Kajian Pengembangan Usaha Ekonomi Kreatif Fotografi Busana Adat Jawa dalam Mendukung Pariwisata di Kota Yogyakarta	Universitas Kristen Duta Wacana
2	Dinas Kebudayaan (Kundha Kabudayan) Kota Yogyakarta	10	Kajian Pengembangan dan Implementasi Nilai-Nilai Luhur Dalam Masyarakat (Tari Yapong, Tari Wira Pertiwi, dan Tari Kuda-Kuda)	PT Kirana Adhirajasa Indonesia
		11	Inventarisasi Tokoh dan Peristiwa Sejarah di Yogyakarta	PT Jogja Tama Tri Cita
3	Dinas Perhubungan	12	Survei Updating Kinerja Lalu Lintas	PT. Andalan Mitra Nusantara
		13	Kajian Penyusunan Database Angkutan Shuttle dan Feeder	CV. Cipta Indah Perkasa,
		14	Penyusunan Database Angkutan Barang Kebutuhan Pokok	PT. Andalan Mitra Nusantara
		15	Survey Indeks Kepuasan Masyarakat	CV. Indah Cipta Persada
4	Dinas Pekerjaan Umum Perumahan dan	16	Kajian Konsolidasi Lahan Kelurahan Kotabaru	CV. Graha Mas
		17	Kajian Konsolidasi Lahan Kelurahan Terban	PT. Darmasraya Mitra Amerta,

No	Nama Perangkat Daerah	No. Kajian	Judul	Pelaksana Penelitian
	Kawasan Permukiman	18	Kajian Review Perda No. 2 Tahun 2016 dan Perwal No. 46 Tahun 2016 terhadap UU No. 11 tahun 2020	PT. Putra Bintang Abadi Group
		19	Kajian Penggunaan Sumur Komunal	CV. Bintang Utama
		20	Kajian Panduan Penerapan Konstruksi Berkelanjutan	CV. Multi Lisensi
		21	Kajian Naskah Akademik Peraturan Pembinaan Jasa Konstruksi	CV. Lotus Karya Benua
6	Dinas Lingkungan Hidup	22	Kajian Pemberian Insentif dan Disinsentif Pengelolaan Sampah	CV. MADANI CALLYSTA SAIBUYUN
		23	Naskah Akademik dan Draf Rancangan Peraturan Daerah Pengganti Peraturan Daerah Kota Yogyakarta Nomor 1 Tahun 2012 Tentang Pengelolaan Lingkungan Hidup	Universitas Gadjah Mada
		24	Inventarisasi Lingkungan Hidup dan Daya Dukung Daya Tampung Lingkungan Hidup Kota Yogyakarta	Universitas Gadjah Mada
		25	Kajian Lingkungan Hidup Strategis (KLHS) Rencana Pembangunan Jangka Panjang Daerah (RPJPD) Tahun 2025-2045 dan Kajian Lingkungan Hidup Strategis (KLHS) Rencana Pembangunan Jangka Menengah Daerah (RPJMD) Tahun 2025-2030 Kota Yogyakarta	Universitas Gadjah Mada
		26	Rencana untuk Tahun 2024 a. Penyusunan Rencana Perlindungan dan Pengelolaan Lingkungan Hidup (RPPLH) Kota Yogyakarta b. Dokumen Pemantauan dan Evaluasi KLHS	Universitas Gadjah Mada
7	Bagian Kesejahteraan Rakyat	27	Kajian Germas	CV. Istan Bana Mulia
		28	Kajian Pedagang Kaki Lima	CV. Adicaraka
		29	Kajian Kampung Keistimewaan	CV. Adicaraka
8	Dinas Pertanahan dan Tata Ruang	30	Kajian Identifikasi Kegiatan Pemanfaatan Tanah Negara	PT. Velda Alterasi Indonesia
		31	Kajian Penentuan Indikator Prioritas Pengadaan Tanah untuk Kepentingan Umum	PT. Proporsi
		32	Kajian Penyusunan Draft Peraturan Walikota Tentang Penegasan Batas Kelurahan di empat Kemantren (Mantrijeron, Wirobrajan, Jetis, dan Gondokusuman)	Universitas Gadjah Mada
		33	Kajian Identifikasi Ruas Jalan yang Belum Bersertifikat	PT. Wastu Anopama
		34	Penyusunan Rencana Tata Bangunan dan Lingkungan (RTBL) Kawasan Terban	Universitas Gadjah Mada
		35	Review RTBL kawasan Pakualaman Kota Yogyakarta	PT. Proporsi
		36	Penyusunan Rencana Tata Bangunan dan Lingkungan (RTBL) Kawasan Sagan	Universitas Gadjah Mada
		37	Penyusunan Kajian Teknik Pengaturan Zonasi (TPZ) Kawasan Penyangga Kota Yogyakarta	CV. Madani Callysta Saibuyun
		38	Kajian Pengembangan Zona Bonus Kota Yogyakarta	CV. Enkorp
		39	Kajian Kesesuaian Pemanfaatan Ruang Kegiatan Reklame Pasca Penerapan Peraturan Pelaksanaan	CV. Madani Callysta Saibuyun

No	Nama Perangkat Daerah	No. Kajian	Judul	Pelaksana Penelitian
		40	Kajian Evaluasi Pemanfaatan Ruang dan Pertanahan Di Kota Yogyakarta Tahun 2023	Universitas Gadjah Mada
9	Dinas Kesehatan	41	Naskah Akademik Keamanan Pangan	CV. PARAMACIVI
		42	Kajian Akademik Evaluasi RAD Kesehatan Jiwa dan NAPZA	Universitas Gadjah Mada
10	Dinas Pemadam Kebakaran dan Penyelamatan Kota Yogyakarta	43	Rencana Induk Sistem Proteksi Kebakaran dan Penyelamatan	Universitas Gadjah Mada
11	Dinas Pertanian dan Pangan	44	Kajian Penyusunan Pola Pangan Harapan (PPH) Berbasis Konsumsi Pangan Rumah Tangga (Angka Konsumsi Pangan) Kota Yogyakarta Tahun 2023	CV NISKALA BATARI PADMA
		45	Dokumen Peta Ketahanan dan Kerentanan Pangan Kota Yogyakarta Tahun 2023	CV NISKALA BATARI PADMA
		46	Kajian Ketersediaan Pangan	CV. PAKU MAS JAYA
12	Dinas Pendidikan Pemuda dan Olahraga	47	Kajian Keterjangkauan Sekolah Menengah Pertama (SMP) Kota Yogyakarta Bagian Selatan	CV. Abhipraya Indonesia Consultant
		48	Kajian Pembinaan Kepemudaan Tahun 2023	Tenaga Ahli
13	Dinas Komunikasi, Informatika dan Persandian	49	Survei Persepsi Masyarakat Terhadap Kinerja Pemerintah Kota Yogyakarta Tahun 2023	Universitas Gadjah Mada
14	Dinas Sosial Tenaga Kerja dan Transmigrasi	50	Pendataan Perusahaan Sarana Hubungan Industrial Kota Yogyakarta Tahun 2023	Sekolah Tinggi Pembangunan Masyarakat Desa "APMD" Yogyakarta
		51	Perencanaan Tenaga Kerja Daerah Pemerintah Kota Yogyakarta Tahun 2019 – 2023	Universitas Gadjah Mada

Sumber: Analisis, 2024

Selain Dewan Penelitian dan Pengembangan dan Tim Jaringan Penelitian, terdapat pula Forum Lembaga Penelitian dan Pengabdian Masyarakat (LPPM) Kota Yogyakarta yang berperan sebagai unsur perwakilan perguruan tinggi untuk koordinasi dan sinkronisasi pelaksanaan kegiatan Tridharma Perguruan Tinggi di Kota Yogyakarta. Forum ini dibentuk terakhir dengan Keputusan Walikota Yogyakarta Nomor 81 Tahun 2023. Ketugasan Personel Forum Lembaga Penelitian dan Pengabdian Masyarakat Kota Yogyakarta adalah sebagai berikut:

- a. Melaksanakan kegiatan sosialisasi Forum Lembaga Penelitian dan Pengabdian Masyarakat Kota Yogyakarta;
- b. Inventarisasi kegiatan penelitian, pengabdian masyarakat, inovasi, dan kuliah kerja nyata dari perguruan tinggi dengan sasaran lokasi di Kota Yogyakarta;
- c. Mensinergikan Program Tridharma Perguruan Tinggi dengan kebutuhan wilayah, kampung, komunitas, dan korporasi dalam penelitian, pengabdian masyarakat, inovasi, kuliah kerja nyata; dan
- d. Monitoring serta evaluasi pelaksanaan kegiatan penelitian, pengabdian masyarakat, inovasi, dan kuliah kerja nyata dari perguruan tinggi.

Beberapa pelaksanaan dari kegiatan LPPM antara lain monitoring pelaksanaan KKN dan pengaturan magang mahasiswa, baik reguler maupun MBKM (Merdeka Belajar Kampus Merdeka). Penerjunan mahasiswa ini dapat secara efektif disesuaikan dengan kebutuhan yang muncul di OPD maupun masyarakat.

Tema -tema kelitbangan yang menjadi fokus utama dari Pemerintah Kota Yogyakarta dalam RIK adalah:

- a. Tema Utama 1: Kota Cerdas dan Tata Kelola Cerdas  
Eksplorasi dan pengembangan inovasi sistem tata kelola dan layanan Kota pintar dan cerdas berorientasi integrasi dan pengalaman pengguna
- b. Tema Utama 2: Tema Masyarakat Kota Inovatif yang Hidup dan Menghidupi  
Kajian pengembangan inovasi sosial terapan dan modal sosial untuk hidup sejahtera, bahagia, dan sekaligus menghidupi seluruh aspek perkotaan, warga pengguna, dan penduduknya (*urip lan nguripi*)
- c. Tema Utama 3: Citra Kota Hamemayu Hayuning Bawono  
Kajian dan pengembangan inovasi dalam rangka penguatan citra Kota keberlanjutan (*Sustainable City*) dan Urbanisme Baru (*New Urbanisme*) serta mendorong adopsi solusi alami (*nature-based solution*)

Sesuai amanah Peraturan Pemerintah Nomor 38 Tahun 2017 tentang Inovasi Daerah, Bappeda selaku perangkat daerah yang membidangi penelitian dan pengembangan bertugas mendorong, mengawal, dan mengevaluasi inovasi daerah. Untuk mendukung pencapaian sasaran daerah dan dalam rangka penyelenggaraan Pemerintahan Daerah yang bersifat inovatif, Pemerintah Kota Yogyakarta terus berupaya menumbuhkembangkan inovasi di semua OPD. Upaya yang dilakukan antara lain:

- a. Melaksanakan diklat evaluasi inovasi daerah  
Upaya ini dilakukan untuk mengevaluasi inovasi yang diikutsertakan pada *Innovative Government Award* (IGA) tahun sebelumnya dengan tujuan akan meningkatkan pengetahuan dan kesadaran ASN untuk meningkatkan kualitas inovasi daerah, mendapatkan evaluasi tentang pengelolaan inovasi daerah Kota Yogyakarta, meningkatkan kelengkapan data dukung indikator penilaian inovasi daerah, mendapatkan strategi peningkatan indeks inovasi daerah, meningkatkan dukungan dan partisipasi ASN dalam IGA di tahun berikutnya.
- b. Melaksanakan diklat inisiasi inovasi daerah  
Tujuan Diklat Inisiasi adalah:
  - 1) ASN mampu menyusun proposal inovasi daerah sesuai dengan kaidah penyusunan proposal inovasi;
  - 2) ASN mampu membuat kebaruan dalam inovasinya;
  - 3) ASN mampu melakukan monitoring evaluasi inovasi yang dikelola;
  - 4) ASN mampu menyusun strategi keberlanjutan inovasi;
  - 5) ASN mampu merancang jejaring penguatan inovasi; dan
  - 6) Inovasi yang dibuat mampu mendukung capaian kinerja.

Peserta diklat adalah inovator atau calon pengelola inovasi yang akan membuat inovasi di tahun berikutnya. Diklat inisiasi inovasi dan penyusunan proposal inovasi merupakan bagian dari strategi pengembangan inovasi Daerah dengan model inkubasi inovasi.

c. Pembentukan Tim Independen Inovasi Daerah

Maksud dan tujuan dibentuknya Tim Independen Inovasi Daerah adalah untuk memberikan bimbingan dan penilaian kelayakan inovasi daerah serta memberikan saran tentang inovasi yang akan diikutsertakan dalam IGA.

Pemerintah Kota Yogyakarta telah membangun sistem yang diberi nama sistem informasi dan basis data inovasi daerah (Intivada) dengan alamat <https://intivada.jogjakota.go.id/> yang digunakan oleh Perangkat Daerah. Pada tahun 2023 terdapat 145 inovasi daerah yang terimplementasikan berdasarkan data Sistem Informasi Basis Data Inovasi milik Pemerintah Kota Yogyakarta. Dalam pelaksanaan *Innovative Government Award* (IGA) 2023 Kota Yogyakarta memperoleh skor Indeks Inovasi Daerah 60,35 dengan predikat Sangat Inovatif pada posisi ranking 24, dari 25 kota sangat inovatif, sebagai mana tersebut dalam Surat Keputusan Menteri Dalam Negeri Nomor 400.10.11.6287 Tahun 2023 tentang Indeks inovasi Daerah Provinsi, Kabupaten, dan Kota Tahun 2023 Tanggal 6 Desember 2023. Kondisi ini dijelaskan bahwa terdapat beberapa variabel yang rendah yaitu variabel jumlah inovasi dan hasil kreatif, variabel kecanggihan produk, output pengetahuan dan teknologi, dan sumber daya manusia.

Pemerintah Kota Yogyakarta telah menetapkan penerapan inovasi melalui Keputusan Wali Kota Yogyakarta Nomor 498 Tahun 2023 tentang Penerapan Inovasi Perangkat Daerah. Dalam Keputusan tersebut terdapat 48 inovasi dari 31 Perangkat Daerah dengan rincian sebagai berikut.

**Tabel 2.145 Penerapan Inovasi Perangkat Daerah**

No	Perangkat Daerah	No	Inovasi	Deskripsi Singkat
1	Badan Pengelolaan Keuangan Dan Aset Daerah	1	Layanan PBB Online	Sebuah aplikasi yang terintegrasi dengan JSS dan sistem informasi pengelolaan PBB-P2 sebagai upaya peningkatan pendapatan pajak daerah dan agar lebih memudahkan masyarakat (Wajib Pajak) dalam mendapatkan pelayanan terkait PBB-P2.
2	Badan Kesatuan Bangsa Dan Politik	2	Sekolah Demokrasi	Sekolah Demokrasi adalah inovasi dalam bentuk kegiatan yang diharapkan dapat menjadi solusi untuk peningkatan kualitas pemahaman sumberdaya manusia usia muda untuk cerdas dalam berpolitik dan berdemokrasi di jangka panjangnya. Untuk jangka pendeknya, Sekolah Demokrasi diharapkan dapat memasok sumberdaya manusia usia muda yang memiliki kompetensi kepemiluan baik teknis dan non teknis sebagai penyelenggara Pemilu dan Pemilihan Kepala Daerah Serentak 2024.
3	Badan Penanggulangan Bencana Daerah	3	DIMAS JOGJA	DIMAS JOGJA ( <i>Disaster Management Information System</i> ) merupakan upaya untuk menghasilkan pelaporan dan pengelolaan data kebencanaan yang sistematis dan terintegrasi serta meningkatkan pelayanan jasa dalam sektor kebencanaan di Kota Yogyakarta.
4	Dinas Pertanahan Dan Tata Ruang	4	Gatra Matra Jogja (Gapura Aksesibilitas Terintegrasi	Sebuah inovasi dalam bentuk platform yang bertujuan untuk memudahkan masyarakat dalam mendapatkan informasi tata ruang. Gatra Matra



No	Perangkat Daerah	No	Inovasi	Deskripsi Singkat
			Pemanfaatan Tata Ruang Kota (Yogyakarta)	dapat diakses melalui <i>website</i> <a href="https://gatramatra.jogjakota.go.id">https://gatramatra.jogjakota.go.id</a> . Gatra Matra juga digunakan sebagai gerbang utama yang mengakomodasi seluruh layanan terkait tata ruang karena merupakan wujud dari integrasi platform pada DPTR Kota Yogyakarta yang sudah ada sebelumnya agar pelayanan kepada masyarakat dapat optimal.
5	Dinas Pendidikan Pemuda Dan Olahraga	5	RESTORASI KOTA (Reformasi Sistem Olahraga Atlet Usia Dini Kota Yogyakarta)	Sebuah inovasi yang dilakukan untuk memaksimalkan olahraga prestasi dan olahraga pendidikan dengan membuat Pedoman Pembinaan Atlet Usia Dini, Management Pengelolaan Sarpras dengan menggunakan Teknologi Informasi, meningkatkan Kapasitas Pelatih melalui <i>Sport Sciene</i> dan <i>Sport Search</i> , memperbanyak Kompetisi, Pusat Pelatihan Atlet, bekerjasama dengan Perguruan Tinggi, menciptakan Megadata sebagai <i>tool</i> untuk sistem informasi keolahragaan, dan membangun komitmen bersama.
		6	SIGASSPOL (Sistem Informasi dan Aplikasi Pengelolaan Dana Hibah, Sarana, dan Prasarana Dinas Pendidikan Pemuda dan Olahraga)	Sistem ini dibuat atas dasar kebutuhan akan data kepemudaan dan keolahragaan di Dinas Pendidikan Pemuda dan Olahraga Kota Yogyakarta, yang meliputi: Data Organisasi Kepemudaan, Data Organisasi Keolahragaan dan Data Pramuka; Data Sarana Prasarana Kepemudaan, Keolahragaan dan Pramuka; Data terkait Dana Hibah dari Pemerintah Kota Yogyakarta kepada Organisasi Kepemudaan, Organisasi Olahraga dan Pramuka.
6	Dinas Sosial Tenaga Kerja Dan Transmigrasi	7	Layanan Kesejahteraan Sosial Bagi Penyandang Disabilitas	Sebuah layanan kepada penyandang disabilitas dalam bentuk bimbingan sosial dan pelatihan ketrampilan, bimbingan sosial dan motivasi, dan gebyar disabilitas.
7	Dinas Perhubungan	8	UBER LANTATUR (Uji Berkala Layanan Tanpa Turun)	Sebuah inovasi untuk memberikan pelayanan yang prima sesuai asas-asas pelayanan publik yaitu kepentingan umum, kepastian hukum, kesamaan hak, keseimbangan hak dan kewajiban, profesional, partisipatif, tidak diskriminatif, keterbukaan, akuntabilitas, ketepatan waktu, kecepatan, kemudahan, dan keterjangkauan.
		9	LARE ANGON (Layanan Rekomendasi Numpang Uji Online)	Layanan Rekomendasi Numpang Uji Online adalah inovasi pelayanan publik dalam menerbitkan surat rekomendasi numpang uji secara daring yang bertujuan untuk memudahkan pemilik kendaraan mendapatkan surat rekomendasi numpang uji
8	Dinas Komunikasi Informatika Dan Persandian	10	Kopi QRISNA	Sebuah layanan baru di aplikasi JSS Pembayaran Non Tunai melalui QRIS Dinamis Pembayaran Pajak dan Retribusi Daerah
9	Dinas Lingkungan Hidup	11	SIM-SIREHAN	Sebuah inovasi sistem informasi retribusi kebersihan untuk mempermudah proses operasional penagihan retribusi dari mencetak tagihan dalam bentuk kuitansi retribusi sampai data retribusi yang sudah lunas maupun piutang retribusi
10	Dinas Perdagangan	12	POJOK TEST KIT	Pojok Test Kit adalah inovasi di Pasar Beringharjo dan Pasar Prawirotan dalam mendeteksi dini adanya kandungan bahan berbahaya pada pangan, di mana masyarakat diharapkan melakukan tes secara mandiri dengan dipandu oleh pengelola pasar

No	Perangkat Daerah	No	Inovasi	Deskripsi Singkat
				dalam pelaksanaan tes kandungan bahan berbahaya pada jam layanan untuk mewujudkan Kota Yogyakarta sehat
11	Dinas Pemberdayaan Perempuan Perlindungan Anak Dan Pengendalian Penduduk Keluarga Berencana	13	SILA ELING	Sistem Layanan Konseling Keluarga yang berbasis teknologi informasi yang bertujuan untuk meningkatkan layanan PUSPAGA, mempermudah akses layanan PUSPAGA bagi warga Kota Yogyakarta, dan memberikan layanan gratis melalui JSS
12	Dinas Kependudukan Dan Pencatatan Sipil	14	PAKDUL PINDAT (Paket Dokumen Lengkap Pindah Datang)	Sebuah inovasi layanan pindah datang penduduk di Kota Yogyakarta berupa layanan terintegrasi, sehingga beberapa layanan yang biasanya diurus terpisah beberapa kali, dapat terintegrasi dalam satu permohonan.
13	Dinas Pekerjaan Umum Perumahan Dan Kawasan Permukiman	15	Retrofit PJU Lingkungan Hemat Energi	Sebuah inovasi yang bertujuan untuk meningkatkan keamanan serta kenyamanan masyarakat dalam menjalankan aktivitas terutama di malam hari dan meningkatkan efisiensi pembayaran tagihan rekening Listrik PJU.
14	Dinas Kesehatan	16	ERA KEPO	ERA KEPO adalah <i>e-rapport</i> Kesehatan Posbindu Krishna Husada Balaikota Yogyakarta
15	Dinas Perpustakaan dan Kearsipan	17	Layar Maya (Layanan Arsip Masyarakat Yogya)	Layar Maya adalah aplikasi sederhana yang bisa dimanfaatkan oleh masyarakat Yogyakarta agar lebih mudah mendapatkan layanan kearsipan yang dibutuhkan sehingga dapat menghemat waktu dan tenaga dengan birokrasi yang lebih singkat.
16	RS Pratama Kota Yogyakarta	18	SIMRS	Mewujudkan aplikasi yang mampu menyediakan data solusi kesehatan pasien secara komprehensif dan terpadu sehingga memudahkan dan mempercepat proses pelayanan kepada pasien.
		19	SI SEDAP (Sajian Bergizi Sehat dan Sedap)	SI SEDAP adalah inovasi dalam memberikan pilihan menu kepada pasien tanpa kelas yang terintegrasi dengan SIM RS di Rumah Sakit Pratama Yogyakarta yang bertujuan untuk meningkatkan pelayanan gizi yang berorientasi kepada kepuasan pelanggan
17	RSUD Kota Yogyakarta	20	OTEWE MASJO (Obat Teko Dewe Rumah Sakit Jogja)	OTEWE MASJO adalah program yang diterapkan untuk mempercepat antrian obat dengan berbagai desain inovasi seperti sistem <i>go send</i> , sistem via kurir berbayar, dan sistem via staff RS.
		21	Ngobras (Ngobrol Bareng Santai Rumah Sakit Jogja)	Merupakan program untuk memberikan edukasi kepada pasien dan keluarga serta masyarakat luas agar mereka memahami kondisi kesehatannya sehingga dapat berpartisipasi lebih baik dalam asuhan yang diberikan dan mendapat informasi dalam mengambil keputusan dengan narasumber yang berkompeten pada bidangnya dari RS Jogja. Program ini sebagai sarana komunikasi dan edukasi bagi pengguna layanan Rumah Sakit yang dilakukan melalui akun resmi media sosial Rumah Sakit diantaranya Facebook, Instagram dan Chanel Youtube serta melalui media televisi di internal Rumah Sakit.
18	Inspektorat	22	SIWASIN (Aplikasi Sistem Informasi Pengawasan Intern)	Sebuah inovasi dalam bentuk aplikasi sistem informasi pengawasan intern yang bertujuan untuk

No	Perangkat Daerah	No	Inovasi	Deskripsi Singkat
				meningkatkan efektivitas dan efisiensi pelaksanaan pengawasan sesuai kendali mutu audit.
19	Satuan Polisi Pamong Praja	23	E-YUSTISI	Sebuah sistem informasi penegakan Perda bersanksi pidana untuk memudahkan pencarian informasi surat panggilan, Berita Acara Pemeriksaan Pelanggaran Peraturan Daerah, jenis pelanggaran, kawasan pelanggaran, tanggal sidang serta denda hasil sidang.
20	Bagian Umum dan Protokol	24	SAMBAL PEDAS TERASI (Sampah Balai Kota Pengelolaan Dari Sumbernya Teratasi)	Sebuah inovasi yang bertujuan untuk memilah sampah anorganik dan organik dengan pengelolaan yang baik agar sampah di lingkungan Balaikota dapat tertata sehingga lingkungan menjadi terlihat rapi dan bersih
21	Bagian Administrasi Pembangunan	25	Sim Pelaporan (Sistem Informasi Pengendalian Pembangunan)	Sebuah inovasi yang merupakan pengembangan dari SIM Pelaporan yaitu adalah EWaR (Early Warning Report). EWaR dapat digunakan sebagai alat kerja oleh Kepala OPD untuk melakukan berbagai proses monitoring dan evaluasi secara mudah, cepat, dan efisien
22	Kemantren Gondomanan	26	MAS JAKA PRAWIRO	MAS JAKA PRAWIRO adalah program optimalisasi jalur evakuasi/inspeksi di pinggir Kali Code RW 14 dan RW 15 Kelurahan Prawirodirjan Kemantren Gondomanan.
		27	KOMPAK CODE (Kolaborasi mewujudkan pembangunan kawasan Bantaran Sungai Code)	Inovasi ini dibangun berdasarkan kolaborasi dari pihak - pihak terkait yang berwenang untuk pelaksanaan pembangunan kawasan bantaran kali Code, kolaborasi ini yang bisa menciptakan sebuah kawasan yang bersih, sehat, nyaman huni sekaligus dapat meningkatkan perekonomian masyarakat disekitar kawasan yang dibangun, oleh karena itu diperlukan kerjasama dan kolaborasi yang kompak antara masyarakat, akademisi dan OPD
23	Kemantren Ngampilan	28	SIDAT TERBANG (Sistem Informasi Data Kampung Terpadu untuk Pembangunan)	Sidat Terbang (Sistem Informasi Data Kampung Terpadu untuk Pembangunan) sebagai basis data yang menghimpun data Kemantren Ngampilan, seperti profil kampung dan potensi-potensi yang ada di Kemantren Ngampilan
24	Kemantren Tegalrejo	29	Rumah Magot Jogja	Rumah Magot adalah inovasi dalam mengembangkan pusat pengolahan sampah organik dengan biokonversi, yaitu kandang magot Jogja yang berada di Kricak Kemantren Tegalrejo
25	Kemantren Mantrijeron	30	NGLAKONI (Ngalahi Mlaku Karo Golek Informasi)	NGLAKONI (Ngalahi Mlaku Karo Golek Informasi) adalah inovasi berupa monitoring ke wilayah Kemantren Mantrijeron sambil berdialog dengan warga untuk mencari informasi, memberikan informasi tentang Program Pemerintah dan Kemantren Mantrijeron kepada masyarakat maupun permasalahan yang dihadapi masyarakat
26	Kemantren Wirobrajan	31	PELITA MENTAL	PELITA MENTAL (Peningkatan Kualitas Pelayanan Melalui penggunaan Buku Tamu Berbasis Digital) adala inovasi untuk memudahkan para tamu/warga untuk men- <i>scan Barcode</i> Buku Tamu Digital sehingga dapat langsung dilayani di ruang pelayanan
		32	One Stop Kavling Makam	Pelayanan perizinan pemakaman TPU Pracimalaya Kemantren Wirobrajan dengan waktu penyelesaian

No	Perangkat Daerah	No	Inovasi	Deskripsi Singkat
				maksimal 30 menit sejak berkas permohonan diterima lengkap dan sesuai persyaratan.
		33	Sedia Bubur Lima (Sekolah Digital Bibit Unggul Bugisan RW Lima)	Inovasi di bidang pendidikan yang bertujuan menjadikan remaja RW 05 Kelurahan Patangpuluhan mempunyai kemampuan di bidang teknologi informasi.
		34	Nama Si Mantan (Pelayanan Informasi Publik Kemantren Wirobrajan)	Pelayanan informasi publik, dimana pemberian pelayanan informasi kepada pemohon dilaksanakan secara cepat, dan tepat waktu
		35	SKS (Satu Kali Saja)	Pelayanan non perizinan yang memerlukan tandatangan MPP, dimana pemohon datang satu kali saja ke Kemantren Wirobrajan
		36	Pedal Keriting (Penyajian Data Keluarga Resiko Stunting Dengan Peta Sebaran Berbasis Digital di Kemantren Wirobrajan)	Penyajian Data Keluarga Resiko Stunting Dengan Peta Sebaran Berbasis Digital di Kemantren Wirobrajan
		37	Opak Eco (Optimalisasi Laporan Rekapitulasi Pembayaran Pajak Secara Online di Kemantren Wirobrajan)	Penyajian Laporan Realisasi Pembayaran Pungutan Pajak Secara Online di Kemantren Wirobrajan
		38	Susan Metal (Peningkatan Kualitas Pelayanan Melalui Survei Kepuasan Masyarakat Berbasis Digital)	Survei Kepuasan Masyarakat Kemantren Wirobrajan berbasis digital di Kemantren Wirobrajan
		39	Segoro Bening (Semangat Gotong Royong Bebas Dari Stunting)	Program Percepatan Penurunan Stunting oleh Stakeholder Melalui Gerakan Orang Tua Asuh di Kemantren Wirobrajan
27	Kemantren Pakualaman	40	PENDAK KELI DIPAKU (Pendampingan Dapat Kartu Keluarga Lengkap Online di Kemantren Pakualaman)	Inovasi yang bertujuan untuk mempermudah dan mempercepat pengguna layanan khususnya warga Kemantren Pakualaman dalam melakukan perubahan KK, pengurusan Surat Keterangan Pindah, pembuatan KIA, pembuatan Akta Kelahiran, dan Akta Kematian secara online.
28	Kemantren Gedongtengen	41	DAWAI HARMONI	Inovasi pelayanan dalam bentuk dokumentasi dan digitalisasi arsip waris tanah warga untuk memudahkan pemantauan permohonan pengajuan waris tanah sehingga tidak terjadi duplikasi permohonan pada objek yang sama dengan pemohon yang berbeda
29	Kemantren Umbulharjo	42	INPUS WATER (Inovasi Pelayanan Umum Berbasis Whatsapp Terpadu)	INPUS WATER adalah inovasi di bidang pelayanan umum berupa penyediaan <i>e-katalog</i> pada <i>WhatsApp Business</i> Kemantren Umbulharjo sebagai media informasi agar Masyarakat dapat dengan mudah

No	Perangkat Daerah	No	Inovasi	Deskripsi Singkat
				mendapat informasi secara cepat dan tepat mengenai produk layanan yang ada di Kemantren Umbulharjo.
30	Kemantren Kotagede	43	GITAR WARIS (Digitalisasi Arsip Waris)	Inovasi pelayanan dalam penyimpanan dokumen salinan arsip waris secara digital berbasis Cloud Jogjakota pada pelayanan Kemantren Kotagede
31	Kemantren Jetis	44	Kelon Canting (Kelas Online Offline Calon Pengantin untuk Pencegahan Stunting)	Inovasi untuk pencegahan stunting di Kelurahan Cokrodiningratan melalui kelas <i>online</i> dan <i>offline</i> dengan tujuan memberikan pemahaman dan pengetahuan terkait Stunting.
		45	Ragelo (Ramah Lingkungan dengan Gerakan Lodong Sampah)	Inovasi di bidang pengelolaan sampah dengan berbagai metode. Inovasi ini menampung dan menerapkan ide-ide kreatif dan inovatif yang melibatkan komunitas dan forum yang ada di Kemantren Jetis Kota Yogyakarta dalam pengelolaan sampah.
		46	Gitar Jetis (Digitalisasi Arsip Jetis)	Inovasi di Bidang Kearsipan, khususnya arsip pelayanan waris tanah karena waris tanah berpotensi sering terjadi sengketa.
		47	Mugo Maguru (Musrenbang Gowongan Marai Guyub Rukun)	Inovasi untuk memfasilitasi pengajuan usulan pra musrenbang warga Gowongan melalui pemanfaatan layanan digital
		48	Sinden Jawaku (Sistem Pengendalian Pertanggungjawaban Keuangan)	Inovasi Tata Kelola Keuangan agar lebih efektif, akuntabel, dan menghindari keterlambatan pelaporan keuangan

Sumber: Analisis, 2024

Adapun inovasi yang dikembangkan Perangkat Daerah Tahun 2023 dan 2024 sebagai berikut.

Tabel 2.146 Daftar Inovasi Perangkat Daerah Tahun 2023 dan 2024

No	Perangkat Daerah	No	Inovasi
1	BADAN PENGELOLAAN KEUANGAN DAN ASET DAERAH	1	Peningkatan Pembinaan Wajib Pajak Daerah Melalui Pendampingan Petugas Berbasis Teknologi Dan Informasi di Badan Pengelolaan Keuangan dan Aset Daerah Kota Yogyakarta
		2	Apuro Pendeta Aji Bangun
		3	Si Pelung
2	BADAN KEPEGAWAIAN DAN PENGEMBANGAN SUMBER DAYA MANUSIA	4	LAGA TARUNG
		5	SANTRI PRAJA (Sistem Antrean Peserta Penilaian Kompetensi Kota Jogjakarta)
3	DINAS PERTANAHAN DAN TATA RUANG	6	Penyusunan Indikator Penetapan Prioritas Pengadaan Tanah Untuk Kepentingan Umum Oleh Pemerintah Kota Yogyakarta
		7	Pepadang Resik Jogja (Penegakan Pengendalian Ruang Melali Reklame Berbasis Sistem Informasi Kota Jogja)
4	DINAS PENDIDIKAN PEMUDA DAN OLAH RAGA	8	ASESMEN DIAGNOSTIK MELALUI ASESMEN GENERAL CEK (AGC)
		9	JOGJA JUARA
		10	KATON BANTER SEKO ADOH

No	Perangkat Daerah	No	Inovasi
5	DINAS SOSIAL TENAGA KERJA DAN TRANSMIGRASI	11	SANKEM BERBAGI
6	DINAS PERHUBUNGAN	12	SINTA KTB
7	DINAS LINGKUNGAN HIDUP	13	LARON SARUNGAN (Laboratorium Pengolahan Sampah Rumah Tangga Perkotaan) dengan Pembaharuan tahun ini : Edukasi Pengolahan Sampah An Organik menjadi Barang Berguna
		14	PLANKTON ( Aksi Perubahan Pelayanan Dokumen Lingkungan Berbasis Teknologi Informasi )
		15	OPTIMALISASI GZSA DENGAN PENGELOLAAN SAMPAH RESIDU MENUJU EKONOMI SIRKULAR DI KOTA YOGYAKARTA
		16	Digitalisasi Penyiapan Arsip Aktif Sub Bagian Tata Usaha UPT Pemeliharaan Sarana Prasarana Dan Perbengkelan Dinas Lingkungan Hidup Kota Yogyakarta
8	DINAS PERDAGANGAN	17	Digitalisasi Monitoring Pelayanan Tera Dan Tera Ulang UPT Metreologi Legal Dinas Perdagangan Kota Yogyakarta
		18	Pengelolaan Data Arsip Pelayanan Kartu Bukti Pedagang (KBP) Pedagang Berbasis Elektronik Di UPT Pasty Dinas Perdagangan Kota Yogyakarta
		19	PEDANG MUSTIKA
9	DINAS PEMBERDAYAAN PEREMPUAN PERLINDUNGAN ANAK DAN PENGENDALIAN PENDUDUK KELUARGA BERENCANA	20	Peningkatan Efektifitas Penatausahaan Keuangan Melalui Google Drive Di Dinas Pemberdayaa Perempuan Perlindungan Anak Dan Pengendalian Penduduk Dan Keluarga Berencana Kota Yogyakarta
10	DINAS KEPENDUDUKAN DAN PENCATATAN SIPIL	21	Serat Layon (Layanan Percepatan Dan Terintegasi Penerbitan Kutipan Akta Kematian Di Kota Yogyakarta)
		22	BEND PINTAR (Aplikasi Bend Pintar / Bend26 elektronik)
11	DINAS PEKERJAAN UMUM PERUMAHAN DAN KAWASAN PERMUKIMAN	23	MAHANANNI
12	DINAS KESEHATAN	24	DJOGJA NYAWIJI
		25	SEMAR ING AMARTO
		26	FAST MAS HARJOS
		27	OPA GANDENG GITA
		28	24 jam YES
		29	ONE CLICK SUBMIT
13	DINAS PERPUSTAKAAN DAN KEARSIPAN	30	SI-DAWA
		31	STARLA (Story Telling Anak Online Perpustakaan Kota Yogyakarta)
14	DINAS KEBUDAYAAN (KUNDHA KABUDAYAN	32	HARMONI EMBUNG GIWANGAN
		33	KAMPUNG MENARI
		34	Peningkatan Pengelolaan Kearsipan Terpadu di UPT Pengelola Kawasan Cagar Budaya Dinas Kebudayaan Kota Yogyakarta
		35	NGLARAS BUDAYA
15	DINAS PERTANIAN DAN PANGAN	36	SICAKNAN (System Informasi Pelacakan Peredaran Benih)
		37	SIMPONY
16	DINAS PERINDUSTRIAN KOPERASI USAHA KECIL DAN MENENGAH	38	SATRIA HARSA PDIN
17	SEKRETARIAT DPRD	39	Digitalisasi Dokumen Hasil Rapat Alat Kelengkapan DPRD Dalam Rangka Mendukung Transparansi Informasi Publik

No	Perangkat Daerah	No	Inovasi
18	RS PRATAMA KOTA YOGYAKARTA	40	Optimalisasi Penggunaan E-Prescription dan LIS di RS Pratama Kota Yogyakarta
		41	KETEMU (Kipas Edukasi Teknik Menyusui) ASI
19	RSUD KOTA YOGYAKARTA	42	SELAMATKAN OTAK
20	INSPEKTORAT	43	SMART-WAS
		44	Penyederhanaan Konsep Kertas Kerja Penjaminan Kualitas (PK) Penilaian Mandiri (PM) Maturitas Sistem Pengendalian Intern Pemerintah (SPIP)
		45	OPSI ANDALAN
21	SATUAN POLISI PAMONG PRAJA	46	SATPOL PP BERKAH
		47	Manajemen Sistem Pengembangan Kapasitas Satuan Perlindungan Masyarakat Di Satuan Polisi Pamong Praja Kota Yogyakarta
22	BAGIAN HUKUM	48	MBAK RATU singkatan dari Masyarakat Terbuka Akses, Prosedur dan Aturan Hukum. Mbak Ratu merupakan wadah konsultasi secara gratis yang dapat diperoleh warga Kota Yogyakarta terkait dengan persoalan hukum, sehingga diharapkan semakin banyak warga yang memiliki pemahaman hukum yang baik, yang pada akhirnya dapat mewujudkan ketertiban dan keteraturan. Layanan Mbak Ratu saat ini dapat diakses secara online, melengkapi layanan konsultasi secara offline yang telah lebih dulu diberikan dengan mendatangi kantor Bagian Hukum Setda Kota Yogyakarta. Layanan online dapat diakses melalui website <a href="https://jdih.jogjakota.go.id">https://jdih.jogjakota.go.id</a> dan aplikasi Jogja Smart Service (JSS) di Google Play Store.
		49	E-Correction adalah sistem informasi pengajuan produk hukum dari Perangkat Daerah ke Bagian Hukum Sekretariat Daerah Kota Yogyakarta yang dapat diakses melalui web browser dan mobile. Aplikasi ini memudahkan Perangkat Daerah dalam pengajuan produk ke Bagian Hukum dan mempermudah monitoring progres pengajuan hukum bagi Perangkat Daerah maupun untuk Bagian Hukum. Di dalam aplikasi ini memuat perencanaan usulan perwal, koreksi perwal, dan koreksi Kepwal dan Kepsek.
23	KEMANTREN GANDOMANAN	50	Fasilitasi Pemeliharaan/Pembangunan Sarana Dan Prasarana Lembah Code Di Rw 17 Dan Rw 18 Kelurahan Prawirodirjan Kemantren Gondomanan Kota Yogyakarta
		51	DASI BUKEMAN
24	KEMANTREN TEGALREJO	52	BANG SUTERA TEJO
		53	SIMBOK KRICAK
		54	Membangun UMKM Yang Berkelanjutan dengan Pendampingan Bisnis Center Kewilayahan Kelurahan Tegalrejo
		55	Peningkatan Pelayanan Nonperizinan Melalui Penyediaan Formulir Pelayanan Di Kelurahan Karangwaru Kota Yogyakarta
25	KEMANTREN MANTRIJERON	56	DIPLOMA
		57	SAMBANG SURYO
		58	DIGITALISASI PELAPORAN SWADAYA MURNI MASYARAKAT DI KELURAHAN MANTRIJERON KEMANTREN MANTRIJERON
		59	MEKANISME PELAPORAN SWADAYA MASYARAKAT DI KELURAHAN SURYODININGRATAN
26	KEMANTREN WIROBRAJAN	60	Segoro Bening (Semangat Gotong Royong Bebas Dari Stunting)
27	KEMANTREN PAKUALAMAN	61	SIDOLAH
		62	MAS PURWO BERLIAN
		63	GASPOL TEMAN
		64	GITA MALAM

No	Perangkat Daerah	No	Inovasi
28	KEMANTREN GEDONGTENGEN	65	PAK PENG DAMEL GODO
29	KEMANTREN UMBULHARJO	66	Peningkatan Peran Serta Pus Wus Dalam Pengelolaan IVA Test Dan Sadanis Pada Kelurahan Pandeyan Kemantren Umbulharjo Kota Yogyakarta
		67	TALI JAGA
		68	SLIMS
		69	SUSAN BEJO
		70	TANDA RADAR
30	KEMANTREN KOTAGEDE	71	Digitalisasi Penyiapan Data Usulan Musrengbang Bidang Fisik Kelurahan Warungboto Kemantren Umbulharjo Kota Yogyakarta
		72	Penerapan Sistem Arsip Elektronik Pada Kegiatan Perekonomian Dan Pembangunan Di Kelurahan Rejowinangun Kemantren Kotagede Kota Yogyakarta
31	KEMANTREN MERGANGSAN	73	Mendekatkan Layanan Pencetakan Dokumen Adminduk Dengan Menggunakan Anjungan Dukcapil Mandiri (ADM) Menu Identitas Kependudukan Digital (IKD) Di Kelurahan Rejowinangun
		74	CETHO
32	KEMANTREN DANUREJAN	75	PULANG KE SELATAN
		76	REVITALISASI MAKAM SASONOLOYO
		77	DENDANG ASMARADANA
33	KEMANTREN GONDOKUSUMAN	78	Digitalisasi Database UMKM Kemantren Danurejan Kota Yogyakarta
		79	Peningkatan Layanan Dokumen Administrasi Kependudukan Berbasis Elektronik Bersama Menuju Kemandirian Kelurahan Tegal Panggung Kemantren Danurejan Kota Yogyakarta
		80	PATAKA GAHARU KUSUMA
34	KEMANTREN KRATON (KELURAHAN KADIPATEN)	81	Optimalisasi Pelayanan Konsultasi (GISA) Kependudukan Berbasis Online Di Kelurahan Klitren Kemantren Gondokusuman
		82	Peningkatan Pemahaman Masyarakat Melalui Pojok Konsultasi Tutun Waris Kelurahan Baciro Kemantren Gondokusuman Kota Yogyakarta
		83	Optimalisasi Penyampaian Informasi Persyaratan Pengesahan Administrasi Melalui Media Informasi Digital Pada Kelurahan Kadipaten Kemantren Kraton
35	DINAS PENANAMAN MODAL DAN PELAYANAN SATU PINTU TERPADU	84	RAKONTAKON
		85	Kopi Joss
		86	Drive Thru MPP
		87	SI ADI
36	BAGIAN TATA PEMERINTAHAN	88	SIKEREN
37	BAGIAN PENGADAAN BARANG DAN JASA	89	SIAP (Sistem Informasi Administrasi Pengadaan)

Sumber: Analisis, 2024

Daya saing suatu daerah di tingkat provinsi maupun kabupaten/kota diukur dengan Indeks Daya Saing Daerah (IDSD). IDSD 2023 terdiri dari empat komponen pembentuk daya saing yang diterjemahkan ke dalam 12 pilar. Keempat komponen pembentuk daya saing adalah lingkungan pendukung, sumber daya manusia, pasar, dan ekosistem inovasi. Setiap pilar daya saing diukur dengan menggunakan indikator pembentuk daya saing. Berdasarkan publikasi dari Badan Riset dan Inovasi Nasional (BRIN) pada Februari 2024, skor Indeks Daya Saing Daerah (IDSD) Kota Yogyakarta tahun 2023 adalah 3,99 (skala 0,00 – 5,00), di atas skor IDSD Provinsi DIY (3,84) dan skor IDSD Nasional (3,44).



## E. Pengawasan

Dalam proses kinerja Pemerintah Kota Yogyakarta, diperlukan adanya sistem pengawasan yang dapat menindaklanjuti pelanggaran maupun ketidaksesuaian terhadap tugas dan tanggung jawab yang seharusnya dikerjakan. Pengawasan yang dilakukan salah satunya adalah dengan memeriksa temuan pelanggaran dan menindaklanjuti temuan tersebut. Berikut merupakan tabel mengenai urusan pengawasan yang ada di Kota Yogyakarta pada tahun 2019-2023.

**Tabel 2.147 Indikator Urusan Pengawasan di Kota Yogyakarta Tahun 2018-2022**

No	Indikator	Satuan	2019	2020	2021	2022	2023
1	Jumlah temuan BPK	Temuan	72	52	9	7	8
2	Jumlah rekomendasi	Rekomendasi	72	61	21	19	18
3	Tindaklanjut rekomendasi yang sudah sesuai	Rekomendasi	70	59	8	12	18
4	Tindaklanjut rekomendasi yang belum sesuai	Rekomendasi	2	2	0	7	0
5	Persentase tindak lanjut temuan	%	90,14	91,67	100	100	95,65
6	Persentase Penyelesaian Tindaklanjut Pemeriksaan Eksternal	%	N/A	N/A	N/A	N/A	100
7	Persentase Rekomendasi Hasil Pengawasan yang Ditindaklanjuti di Bidang Pengelolaan Keuangan dan Aset	%	N/A	N/A	N/A	N/A	100
8	Persentase Rekomendasi Hasil Pengawasan yang Ditindaklanjuti di Bidang Pemerintahan Aparatur dan Investigasi	%	N/A	N/A	N/A	N/A	100
9	Persentase Rekomendasi Hasil Pengawasan yang Ditindaklanjuti di Bidang Perekonomian dan Kesejahteraan Rakyat	%	100	100	100	100	100
10	Persentase Rekomendasi Hasil Pengawasan yang Ditindaklanjuti di Bidang Pembangunan Sarana dan Prasarana	%	N/A	N/A	N/A	N/A	90,91
11	Capaian nilai pengendalian intern Perangkat Daerah mitra Bidang Pembangunan Sarana dan Prasarana		N/A	N/A	N/A	N/A	41,67
12	Capaian nilai pengendalian intern Perangkat Daerah mitra Bidang Pemerintahan Aparatur dan Investigasi		N/A	N/A	N/A	N/A	30,77
13	Capaian nilai pengendalian intern Perangkat Daerah mitra Bidang Pengawasan Perekonomian dan Kesejahteraan Rakyat		N/A	N/A	N/A	N/A	53,85

No	Indikator	Satuan	2019	2020	2021	2022	2023
14	Capaian nilai pengendalian intern Perangkat Daerah mitra Bidang Pengelolaan Keuangan dan Aset		N/A	N/A	N/A	N/A	90,91
15	Nilai Kapabilitas Aparat Pengawasan Intern Pemerintah (APIP)		level 3	level 3	level 3	level 3	Level 3
16	Persentase ASN yang dikenai sanksi	%	0,21	0,45	0,14	0,15	0,36

Sumber: Inspektorat Kota Yogyakarta, BKPSDM Kota Yogyakarta 2024

Dari tabel di atas, hasil temuan pemeriksaan BPK pada tahun 2019-2023 semua rekomendasi telah ditindaklanjuti. Temuan yang paling banyak berada pada tahun 2019 dengan jumlah temuan sebanyak 72 temuan dengan 72 rekomendasi. Sedangkan temuan yang paling sedikit ada pada tahun 2022 yaitu sebanyak 7 temuan dengan 19 rekomendasi.

Secara keseluruhan persentase tindak lanjut temuan di Kota Yogyakarta pada di tahun 2019 hingga 2023 mengalami peningkatan yang cukup signifikan hingga mencapai 100% di tahun 2021-2022 dari 90,14% di tahun 2019. Namun di tahun 2023 persentase ini mengalami penurunan menjadi 95,65%. Hal ini disebabkan oleh terdapat 1 rekomendasi yang masih ditindaklanjuti oleh PD terkait, dikarenakan rekomendasi yang dimaksud berkaitan dengan penyusunan SOP, sehingga memerlukan waktu untuk penyusunan dan koordinasi dengan instansi terkait. Adapun faktor lain yang mendukung kelancaran tindak lanjut temuan di Kota Yogyakarta yaitu adanya dukungan dari PD untuk melaksanakan fungsi tugas pokoknya dengan baik dan menjalankan 3E (Efektivitas, Efisien, dan Ekonomis) secara baik, selain itu PD mulai memanfaatkan layanan klinik konsultasi dalam pelaksanaan kegiatan sehingga lebih terarah dan terawasi.

Evaluasi kinerja pada Program Penyelenggaraan Pengawasan dapat dilihat dari data yang ditampilkan pada 5 indikator yaitu indikator Persentase penyelesaian tindaklanjut pemeriksaan eksternal, Persentase rekomendasi hasil pengawasan yang ditindaklanjuti di bidang pengelolaan keuangan dan aset, Persentase rekomendasi hasil pengawasan yang ditindaklanjuti di bidang pemerintahan aparatur dan investigasi, persentase rekomendasi hasil pengawasan yang ditindaklanjuti di bidang perekonomian dan kesejahteraan rakyat, dan Persentase rekomendasi hasil pengawasan yang ditindaklanjuti di bidang pembangunan sarana dan prasarana. Dari kelima indikator tersebut, terdapat empat indikator dengan persentase mencapai 100%, sedangkan pada indikator Persentase rekomendasi hasil pengawasan yang ditindaklanjuti di bidang pembangunan sarana dan prasarana persentase di tahun 2023 sebesar 90,91%, hal ini dipengaruhi oleh adanya PD dalam proses tindak lanjut hasil rekomendasi setelah proses audit.

Indikator Capaian nilai pengendalian intern perangkat daerah mitra bidang pembangunan sarana dan prasarana, Capaian nilai pengendalian intern perangkat daerah mitra bidang pemerintahan aparatur dan investigasi, Capaian nilai pengendalian intern perangkat daerah mitra bidang pengawasan perekonomian dan kesejahteraan rakyat, dan Capaian nilai pengendalian intern perangkat daerah mitra bidang pengelolaan keuangan dan aset merupakan indikator yang masuk dalam Program Perumusan Kebijakan, Pendampingan dan Asistensi sebagai penyokong sasaran

strategis Inspektorat Kota Yogyakarta. Keempat indikator diatas adalah indikator program baru yang digunakan oleh Inspektorat untuk mengukur keberhasilan APIP dalam mendampingi PD melaksanakan pengendalian intern di masing-masing PD. Indikator ini tidak ada di tahun 2022 sehingga tidak dapat dilakukan perbandingan dikarenakan tidak tersedianya data pada tahun tersebut.

Nilai kapabilitas Aparat Pengawasan Intern Pemerintah (APIP) dengan target level 3 (untuk 6 elemen penilaian). Hasil penilaian kapabilitas APIP dilakukan oleh Badan Pengawasan Keuangan dan Pembangunan (BPKP) Perwakilan DIY tahun 2023 berdasarkan Laporan Hasil Evaluasi Atas Penilaian mandiri Kapabilitas APIP pada Inspektorat Kota Yogyakarta Nomor PE.09.02/LHP-442/PW12/6/2023 tanggal 30 November 2023 dengan hasil masih yaitu level 3 di tahun 2023.

Dengan adanya fungsi pengawasan terhadap Aparatur Sipil Negara (ASN) maka diharapkan dapat meminimalisasi jumlah pelanggar dan pelanggaran serta pemberian sanksi tindak lanjut dalam kinerja pemerintah kota. Pada tahun 2019 persentase pelanggaran pegawai di Kota Yogyakarta sebesar 0,21%. Angka tersebut kemudian meningkat hingga mencapai 0,45% di tahun 2020. Di tahun 2021 mengalami penurunan menjadi 0,14%, namun kembali naik hingga di tahun 2023 menjadi 0,36%. Peningkatan ini berkorelasi dengan jumlah penindakan yang dilakukan pelanggaran disiplin ASN. Pelanggaran pegawai sebagian dipengaruhi faktor eksternal seperti kondisi disharmonis rumah tangga, penawaran dan pilihan profesi lainnya, kondisi sosial - ekonomi pegawai yang mempengaruhi etos kerja dan motivasi pegawai. Peningkatan pelanggaran ini langsung direspon cepat dengan dilakukan pendisiplinan melalui pemberian sanksi diantaranya sanksi administrasi, teguran tertulis, penundaan satu tahun kenaikan pangkat, hingga dengan sanksi pemberhentian.

Pada tahun 2023, Inspektorat Kota Yogyakarta terdapat penambahan atau perubahan indikator kinerja sesuai dengan Peraturan Wali Kota Yogyakarta Nomor 22 Tahun 2022 tentang Rencana Pembangunan Daerah Tahun 2023-2026 yaitu indikator Persentase penyelesaian tindaklanjut pemeriksaan eksternal, Persentase rekomendasi hasil pengawasan yang ditindaklanjuti di bidang pengelolaan keuangan dan aset, Persentase rekomendasi hasil pengawasan yang ditindaklanjuti di bidang pemerintahan aparatur dan investigasi, persentase rekomendasi hasil pengawasan yang ditindaklanjuti di bidang perekonomian dan kesejahteraan rakyat, Persentase rekomendasi hasil pengawasan yang ditindaklanjuti di bidang pembangunan sarana dan prasarana, proses tindak lanjut hasil rekomendasi setelah proses audit, Indikator Capaian nilai pengendalian intern perangkat daerah mitra bidang pembangunan sarana dan prasarana, Capaian nilai pengendalian intern perangkat daerah mitra bidang pemerintahan aparatur dan investigasi, Capaian nilai pengendalian intern perangkat daerah mitra bidang pengawasan perekonomian dan kesejahteraan rakyat, dan Capaian nilai pengendalian intern perangkat daerah mitra bidang pengelolaan keuangan dan aset merupakan indikator yang masuk dalam Program Perumusan Kebijakan, Pendampingan dan Asistensi sebagai penyokong sasaran strategis Inspektorat Kota Yogyakarta sehingga data tahun 2019-2022 N/A atau tidak ada.

#### **F. Sekretariat Dewan**

Sekretariat Dewan mempunyai ketugasan membantu Walikota dalam melaksanakan fungsi penunjang pelayanan administrasi dan pemberian dukungan terhadap tugas dan fungsi DPRD.

Sekretariat Dewan sudah menyusun rencana kerja tahunan pada setiap alat-alat kelengkapan DPRD Kota Yogyakarta setiap tahunnya. Program-program kerja DPRD dalam melaksanakan aspek fungsi pengawasan, fungsi pembentukan PERDA, dan fungsi anggaran juga sudah tersusun dan terintegrasi dalam Dokumen RPJMD, Dokumen RKPd, serta dalam dokumen perencanaan dan dokumen anggaran Sekretariat Dewan.

**Tabel 2.148 Indikator Urusan Sekretariat Dewan di Kota Yogyakarta Tahun 2019-2023**

No	Indikator	Satuan	2019	2020	2021	2022	2023
1	Perda yang telah ditetapkan	Perda	7	9	12	10	11
2	Indeks kepuasan layanan terhadap agenda DPRD		76,95	78,10	78,14	80,63	79,63
3	Persentase Administrasi dan Keuangan Tenaga Ahli Fraksi DPRD dan Kelompok Pakar yang Diselesaikan	%	N/A	N/A	100	100	100
4	Persentase Kepesertaan Bimtek Anggota Dewan	%	N/A	N/A	100	100	94,69
5	Persentase Pembahasan Penganggaran dan Pengawasan yang Diselesaikan	%	100	100	100	100	100
6	Persentase Produk Hukum yang Diselesaikan	%	N/A	N/A	N/A	N/A	100
7	Persentase kepuasan masyarakat terhadap kehumasan dan publikasi Sekretariat DPRD dan DPRD	%	N/A	N/A	N/A	N/A	85,24
8	Persentase aspirasi masyarakat yang terfasilitasi	%	N/A	N/A	N/A	N/A	97,44
9	Persentase Administasi dan Keuangan DPRD yang Diselesaikan	%	N/A	N/A	100	100	100
10	Persentase Rapat Paripurna DPRD yang Dilaksanakan	%	N/A	N/A	100	100	87,50

Sumber: Sekretariat DPRD Kota Yogyakarta, 2024

Pada tahun 2023 terdapat 11 Perda yang telah ditetapkan. Adapun Perda yang setiap tahun ditetapkan adalah Perda tentang Anggaran Pendapatan dan Belanja Daerah, Perda tentang Perubahan Anggaran Pendapatan dan Belanja Daerah, dan Perda tentang Pertanggungjawaban Pelaksanaan Anggaran Pendapatan dan Belanja Daerah tahun sebelumnya. Kemudian pada DPRD Kota Yogyakarta sendiri telah ada pengintegrasian program-program kerja yang dimiliki dengan RPJMD dan RKPd pada setiap tahunnya dalam lima tahun terakhir.

Indeks kepuasan layanan terhadap agenda DPRD pada tahun 2019-2022 menunjukkan peningkatan nilai indeks setiap tahunnya. Pada tahun 2019 nilai indeks kepuasan layanan terhadap DPRD sebesar 76,95 dan terus meningkat menjadi 80,63 di tahun 2022. Namun di tahun 2023 nilai indeks mengalami penurunan menjadi 79,63 hal ini dipengaruhi oleh adanya perubahan pada formula perhitungan yaitu di tahun 2023 survey kepuasan layanan terhadap agenda DPRD dilakukan pada tamu, masyarakat dan anggota DPRD itu sendiri.

Persentase administrasi dan keuangan DPRD yang terselesaikan sebesar 100% di tahun 2021-2022. Besaran angka ini dicapai melalui komunikasi yang intensif antara Sekretariat DPRD dengan

Pimpinan dan Anggota DPRD Kota Yogyakarta. Persentase kepesertaan bimtek anggota Dewan dalam dua tahun terakhir 2021-2022 berjalan maksimal yang ditunjukkan dengan persentase keikutsertaan bimtek mencapai 100%. Namun di tahun 2023 persentase kepesertaan bimtek anggota Dewan mengalami penurunan menjadi 94,69%.

Persentase pembahasan penganggaran dan pengawasan yang diselesaikan dalam kurun waktu lima tahun terakhir 2019-2023 sebesar 100%. Hal ini dipengaruhi oleh koordinasi yang intensif antara Sekretariat DPRD dengan Pimpinan dan Anggota DPRD serta PD mitra kerja yang ada. Indikator Persentase produk hukum yang diselesaikan di tahun 2023 dengan persentase mencapai 100%. Adapun hal ini dipengaruhi oleh komunikasi yang intensif antara Sekretariat DPRD dengan pimpinan dan Anggota DPRD serta Biro Hukum DIY dan Kanwil Kemenkumham DIY, komitmen bersama antara DPRD dan Pemerintah Kota Yogyakarta untuk menyelesaikan pembahasan Raperda sesuai target dan tata kala yang telah ditetapkan dalam Propemperda, serta Raperda yang tercantum dalam Propemperda harus dapat diselesaikan dalam tahun berkenaan.

Persentase kepuasan masyarakat terhadap kehumasan dan publikasi Sekretariat DPRD dan DPRD di tahun 2023 mencapai 85,24%. Hal ini dipengaruhi oleh adanya sosialisasi kepada masyarakat sehingga pemahaman masyarakat dalam mengisi survey kepuasan masyarakat melalui media website Dewan, website Setwan, dan media sosial DPRD sudah meningkat karena banyak masyarakat yang paham terhadap prosedur pengisian survey tersebut. Sedangkan pada indikator Persentase aspirasi masyarakat yang terfasilitasi di tahun 2023 sebesar 97,44%. Hal ini dipengaruhi oleh adanya komunikasi yang intensif antara pimpinan, anggota DPRD, Sekretariat DPRD serta masyarakat yang mengajukan aspirasi baik itu melalui pikir, reses maupun audiensi.

Pada indikator persentase administrasi dan keuangan tenaga ahli fraksi DPR dan kelompok pakar yang diselesaikan dalam tiga tahun terakhir pun menunjukkan besaran angka persentase yang mencapai 100%. Persentase rapat paripurna DPRD yang dilaksanakan sebesar 100% di tahun 2021-2022. Namun di tahun 2023 persentase tersebut menurun menjadi 87,50%. Hal ini dipengaruhi oleh adanya penggabungan beberapa rapat paripurna dalam satu kali rapat paripurna sehingga adanya efisiensi dan efektifitas dalam penyelenggaraan beberapa rapat paripurna.

Persentase administrasi dan keuangan tenaga ahli fraksi DPR dan kelompok pakar yang diselesaikan, Persentase kepesertaan bimtek anggota Dewan, Persentase administrasi dan keuangan DPRD yang diselesaikan, dan Persentase rapat paripurna DPRD yang dilaksanakan mulai menjadi indikator kinerja Sekretariat DPRD Kota Yogyakarta pada tahun 2021, sehingga data tahun 2019-2020 N/A atau tidak ada. Hal ini disebabkan adanya perubahan kelembagaan sesuai dengan Peraturan Wali Kota Nomor 94 Tahun 2020 tentang Kedudukan, Susunan Organisasi, Tugas, Fungsi, Dan Tata Kerja Sekretariat DPRD Kota Yogyakarta. Sedangkan pada indikator Persentase produk hukum yang diselesaikan, Persentase kepuasan masyarakat terhadap kehumasan dan publikasi Sekretariat DPRD dan DPRD, dan Persentase aspirasi masyarakat yang terfasilitasi merupakan penambahan atau perubahan indikator kinerja sesuai dengan Peraturan Wali Kota Yogyakarta Nomor 22 Tahun 2022 tentang Rencana Pembangunan Daerah Tahun 2023-2026, sehingga data tahun 2019-2022 N/A atau tidak ada.

## G. Sekretariat Daerah

Nilai akuntabilitas kinerja pemerintah, indeks pelayanan publik dan indeks pelaksanaan pembangunan menjadi salah satu indikator SDGs Kota Yogyakarta. Hasil capaian kerjanya dapat dilihat pada tabel di bawah ini.

Tabel 2.149 Hasil Capaian Kinerja Sekretariat Daerah Tahun 2023

No	Indikator SDGs	Tahun Dasar	2023		
			Target	Realisasi	Capaian
1	Nilai akuntabilitas kinerja pemerintah	A	A	A	100
2	Indeks pelayanan publik	81 skala 0-100	81,5	84,24	103,36
3	Indeks pelaksanaan pembangunan	94,5 skala 0-100	94,6	99,04	104,69

Sumber: Sekretariat Daerah Kota Yogyakarta, 2024

Berdasarkan data salah satu indikator yang ada pada tabel SDG's Kota Yogyakarta tahun 2023 tersebut, indikator Nilai akuntabilitas kinerja pemerintah, indeks pelayanan publik dan indeks pelaksanaan pembangunan telah mencapai 100%.

## H. Reformasi Birokrasi

Secara umum persentase indeks reformasi birokrasi di Kota Yogyakarta dalam kurun waktu 2016-2022 fluktuatif dengan kecenderungan meningkat ditunjukkan dengan pertumbuhan rata-rata indeks reformasi birokrasi sebesar 1,01% per tahun. Pada tahun 2017 indeks reformasi birokrasi di Kota Yogyakarta adalah sebesar 84,00% kemudian angka tersebut meningkat menjadi 89,9% pada tahun 2020. Selanjutnya, indeks reformasi birokrasi menurun menjadi 84,13% pada tahun 2022.

Tabel 2.150 Indeks Reformasi Birokrasi Kota Yogyakarta

Indikator	Satuan	2017	2018	2019	2020	2021	2022
Indeks Reformasi Birokrasi	%	84,0	88,3	90,1	89,9	95,5	84,13

Sumber: Bapeda Kota Yogyakarta, 2024

### 2.1.4. Fokus Keistimewaan

Kota Yogyakarta mendapatkan dana yang bersumber dari Anggaran Pendapatan dan Belanja Daerah Daerah Istimewa Yogyakarta (APBD DIY) serta Anggaran Pendapatan dan Belanja Negara (APBN). Dana yang bersumber dari APBD DIY yang dimaksud adalah Bantuan Keuangan Khusus (BKK) yang terdiri dari BKK Dana Keistimewaan DIY dan BKK Reguler DIY. Berdasarkan Peraturan Gubernur DIY Nomor 85 Tahun 2019 tentang Pengelolaan Dana Keistimewaan, yang dimaksud dengan BKK Dana Keistimewaan adalah bantuan Pemerintah Daerah DIY kepada Pemerintah Kabupaten/Kota dan/atau Pemerintah Kalurahan dalam bentuk uang yang dialokasikan pada belanja tidak langsung, bersumber dari Dana Keistimewaan untuk mendukung pencapaian target kinerja urusan keistimewaan melalui mekanisme anggaran pendapatan dan belanja daerah kabupaten/kota dan/atau anggaran pendapatan dan belanja desa.

Pelaksanaan urusan keistimewaan di Kota Yogyakarta didanai melalui BKK Dana Keistimewaan, yang digunakan untuk mendanai proses pelestarian nilai-nilai keistimewaan Yogyakarta dalam bentuk program dan kegiatan keistimewaan di Kota Yogyakarta yang meliputi

beberapa urusan diantaranya urusan kelembagaan, urusan kebudayaan, urusan pertanahan, serta urusan tata ruang. Adapun lingkup urusan keistimewaan yang dimaksud sebagai berikut.

a. Urusan Kelembagaan

Urusan kelembagaan diatur secara umum dalam Peraturan Daerah Istimewa Daerah Istimewa Yogyakarta (Perdais DIY) Nomor 1 Tahun 2018 Tentang Kelembagaan Pemerintah Daerah Daerah Istimewa Yogyakarta. Urusan kelembagaan dilaksanakan untuk mencapai aspek efisiensi dan efektivitas penyelenggaraan pemerintahan dan pelayanan masyarakat berdasarkan prinsip responsibilitas, transparansi, akuntabilitas, dan partisipasi dengan memperhatikan bentuk dan susunan pemerintahan asli.

b. Urusan Kebudayaan

Urusan Kebudayaan diatur melalui Perdais DIY Nomor 3 Tahun 2017 tentang Pemeliharaan dan Pengembangan Kebudayaan. Dana Keistimewaan urusan kebudayaan digunakan untuk pembelian alat-alat dan pembiayaan kegiatan-kegiatan budaya dan dapat dialokasikan pula untuk kegiatan-kegiatan pembangunan sarana prasarana penunjang kegiatan yang bersifat budaya.

c. Urusan Pertanahan

Urusan pertanahan diatur secara umum pada Perdais DIY Nomor 1 Tahun 2017 tentang Pengelolaan dan Pemanfaatan Tanah Kasultanan dan Tanah Kadipaten. Pada Perdais DIY Nomor 1 Tahun 2017 ini dijelaskan bahwa pengelolaan dan pemanfaatan Tanah Kasultanan dan Tanah Kadipaten ditujukan untuk pengembangan kebudayaan, kepentingan sosial, dan/ atau untuk kesejahteraan masyarakat. Adapun cakupan pengelolaan Tanah Kasultanan dan Tanah Kadipaten terdiri dari penatausahaan, pemeliharaan dokumen, dan pengawasan. Sedangkan cakupan pemanfaatan Tanah Kasultanan dan Tanah Kadipaten terdiri dari perlindungan, penggunaan, dan pelepasan.

d. Urusan Tata Ruang

Urusan tata ruang diatur dalam Perdais DIY Nomor 2 Tahun 2017 tentang Tata Ruang Tanah Kasultanan dan Tanah Kadipaten yang menyatakan bahwa tujuan pengaturan Tata Ruang Tanah Kasultanan dan Tanah Kadipaten adalah untuk pengembangan kebudayaan, kepentingan sosial, dan kesejahteraan masyarakat, selain itu ditujukan juga untuk kelestarian lingkungan serta dipergunakan untuk membangun harmonisasi dengan Satuan Ruang lainnya. Dalam pelaksanaan kewenangan tersebut Kasultanan dan Kadipaten menetapkan Kerangka Umum Kebijakan Tata Ruang Tanah Kasultanan dan Tanah Kadipaten sesuai dengan Keistimewaan DIY. Kerangka Umum Kebijakan Tata Ruang Tanah Kasultanan dan Tanah Kadipaten ditetapkan dengan memperhatikan tata ruang nasional dan tata ruang DIY.

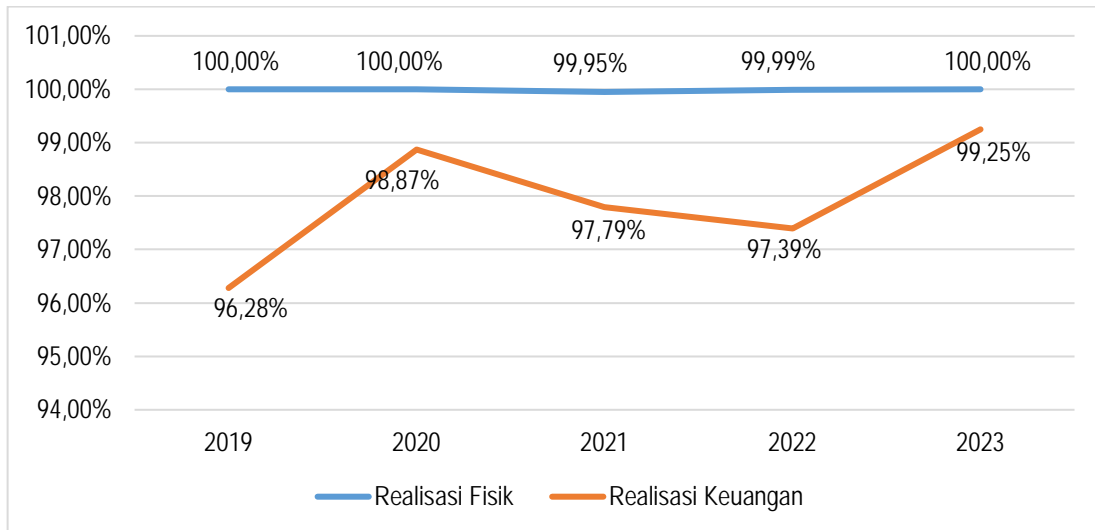
Berikut alokasi BKK Dana Keistimewaan DIY kepada Kota Yogyakarta Periode Tahun 2019-2023.

**Tabel 2.151 Alokasi Penerimaan BKK Dana Keistimewaan Kota Yogyakarta Tahun 2019-2023**

No	Urusan	2019	2020	2021	2022	2023
1	Urusan Kelembagaan	448.050.000	174.296.500	51.613.900	212.786.250	658,789,750

No	Urusan	2019	2020	2021	2022	2023
2	Urusan Kebudayaan	13.747.606.075	11.986.349.265	30.128.799.295	34.618.248.279	59.887.519.324
3	Urusan Pertanahan	1.056.788.500	1.239.550.000	486.038.000	1.408.780.000	904.594.000
4	Urusan Tata Ruang	33.135.876.969	40.312.165.019	41.489.743.000	14.650.850.000	31.488.691.700
<b>Total per Tahun</b>		<b>48.388.321.544</b>	<b>53.712.360.784</b>	<b>72.156.194.195</b>	<b>50.890.664.529</b>	<b>92.939.594.774</b>

Sumber: Bappeda Kota Yogyakarta, 2024



**Gambar 2.21 Realisasi Fisik dan Keuangan BKK Dana Keistimewaan Kota Yogyakarta Tahun 2019-2023**

Sumber: Bappeda Kota Yogyakarta, 2024

Selama rentang waktu tahun 2019-2023 total alokasi BKK Dana Keistimewaan kepada Kota Yogyakarta sebesar Rp343.782.763.030,- dengan pagu anggaran disetiap tahunnya yang fluktuatif cenderung meningkat dari tahun 2019 s.d tahun 2021, mengalami penurunan di tahun 2022, dan meningkat tajam di tahun 2023.

1. Tahun 2019 alokasi BKK Dana Keistimewaan DIY kepada Kota Yogyakarta sebesar Rp48.388.321.544,- dengan persentase realisasi fisik mencapai 100,00% dan realisasi keuangan mencapai 96,28%;
2. Tahun 2020 alokasi BKK Dana Keistimewaan DIY kepada Kota Yogyakarta sebesar Rp53.712.360.784,- dengan persentase realisasi fisik mencapai 100,00% dan realisasi keuangan mencapai 98,87%;
3. 4. Tahun 2021 alokasi BKK Dana Keistimewaan DIY kepada Kota Yogyakarta sebesar Rp72.156.194.195,- dengan persentase realisasi fisik mencapai 99,95% serta capaian realisasi keuangan mencapai 97,79%;
4. Tahun 2022 alokasi BKK Dana Keistimewaan DIY kepada Kota Yogyakarta sebesar Rp50.890.664.529,- dengan persentase realisasi fisik mencapai 99,99% serta capaian realisasi keuangan mencapai 97,39%; dan
5. Tahun 2023 alokasi BKK Dana Keistimewaan DIY kepada Kota Yogyakarta sebesar Rp92.939.594.774,- dengan persentase realisasi fisik mencapai 100,00% serta capaian realisasi keuangan mencapai 99,25%.

Pemerintah Kota Yogyakarta pada Tahun 2023 mendapatkan alokasi BKK Dana Keistimewaan DIY sebesar Rp92.939.594.774,- yang digunakan untuk melaksanakan 4 urusan yakni Kelembagaan,



Kebudayaan, Pertanahan dan Tata Ruang. Sampai dengan akhir Triwulan IV T.A. 2023, Realisasi Keuangan Kumulatif BKK Dana Keistimewaan DIY kepada Kota Yogyakarta adalah sebesar 99,51% dari total BKK Dana Keistimewaan DIY kepada Kota Yogyakarta T.A. 2023 setara dengan Rp92.483.329.054,- (SP2D) atau sebesar 99,25% dari total BKK Dana Keistimewaan DIY kepada Kota Yogyakarta T.A. 2023 setara dengan Rp92.240.264.679,- (SPJF). Sedangkan Realisasi Fisik Kumulatif adalah sebesar 100,00%.

**Tabel 2.152 Realisasi Keuangan dan Fisik Kumulatif Pelaksanaan Program dan Kegiatan BKK Dana Keistimewaan DIY kepada Kota Yogyakarta s.d. TW IV T.A. 2023**

No	Urusan/OPD	Pagu Perubahan II	Keuangan				Fisik (%)
			SP2D		SPJF		
			Rp	%	Rp	%	
<b>A</b>	<b>KELEMBAGAAN</b>	<b>658.789.750</b>	<b>635.895.750</b>	<b>96,52</b>	<b>628.611.970</b>	<b>95,42</b>	<b>100,00</b>
1	Bagian Organisasi	461.029.750	461.029.750	100,00	453.745.970	98,42	100,00
2	Badan Kepegawaian dan Pengembangan SDM	197.760.000	174.866.000	88,42	174.866.000	88,42	100,00
<b>B</b>	<b>KEBUDAYAAN</b>	<b>59.887.519.324</b>	<b>59.744.624.257</b>	<b>99,76</b>	<b>59.546.619.562</b>	<b>99,43</b>	<b>100,00</b>
1	Dinas Kebudayaan ( <i>Kundha Kabudayan</i> )	40.645.114.324	40.516.501.167	99,68	40.333.163.822	99,23	100,00
2	Dinas Pekerjaan Umum, Perumahan dan Kawasan Permukiman	17.708.285.000	17.695.003.090	99,92	17.686.012.740	99,87	100,00
3	Kemantren Danurejan	100.000.000	100.000.000	100,00	100.000.000	100,00	100,00
4	Kemantren Gedongtengen	100.000.000	100.000.000	100,00	100.000.000	100,00	100,00
5	Kemantren Gondokusuman	100.000.000	100.000.000	100,00	100.000.000	100,00	100,00
6	Kemantren Gondomanan	100.000.000	100.000.000	100,00	100.000.000	100,00	100,00
7	Kemantren Jetis	100.000.000	100.000.000	100,00	100.000.000	100,00	100,00
8	Kemantren Kotagede	100.000.000	100.000.000	100,00	100.000.000	100,00	100,00
9	Kemantren Kraton	100.000.000	100.000.000	100,00	100.000.000	100,00	100,00
10	Kemantren Mantrijeron	100.000.000	100.000.000	100,00	100.000.000	100,00	100,00
11	Kemantren Mergangsan	100.000.000	99.000.000	99,00	98.950.000	98,95	100,00
12	Kemantren Ngampilan	100.000.000	100.000.000	100,00	100.000.000	100,00	100,00
13	Kemantren Pakualaman	100.000.000	100.000.000	100,00	95.488.000	95,49	100,00
14	Kemantren Tegalrejo	100.000.000	100.000.000	100,00	100.000.000	100,00	100,00
15	Kemantren Umbulharjo	100.000.000	100.000.000	100,00	100.000.000	100,00	100,00
16	Kemantren Wirobrajan	100.000.000	100.000.000	100,00	99.885.000	99,89	100,00
17	Satuan Polisi Pamong Praja	134.120.000	134.120.000	100,00	133.120.000	99,25	100,00
<b>C</b>	<b>PERTANAHAN</b>	<b>904.594.000</b>	<b>881.590.000</b>	<b>97,46</b>	<b>850.646.600</b>	<b>94,04</b>	<b>100,00</b>
1	Dinas Pertanahan dan Tata Ruang ( <i>Kundha Niti Mandala Sarta Tata Sasana</i> )	904.594.000	881.590.000	97,46	850.646.600	94,04	100,00
<b>D</b>	<b>TATA RUANG</b>	<b>31.488.691.700</b>	<b>31.221.219.047</b>	<b>99,15</b>	<b>31.214.386.547</b>	<b>99,13</b>	<b>100,00</b>
1	Dinas Pekerjaan Umum, Perumahan dan Kawasan Permukiman	31.338.691.700	31.071.565.047	99,15	31.064.732.547	99,13	100,00
2	Dinas Lingkungan Hidup	150.000.000	149.654.000	99,77	149.654.000	99,77	100,00
<b>KOTA YOGYAKARTA</b>		<b>92.939.594.774</b>	<b>92.483.329.054</b>	<b>99,51</b>	<b>92.240.264.679</b>	<b>99,25</b>	<b>100,00</b>

Sumber: Bappeda Kota Yogyakarta, 2024

Secara ringkas, penjelasan capaian/ realisasi kinerja keuangan dan fisik hasil pelaksanaan program dan kegiatan Keistimewaan per urusan sampai dengan akhir Triwulan IV Tahun Anggaran 2023 adalah sebagai berikut:

a. **Urusan Kelembagaan**

Total alokasi BKK Dana Keistimewaan DIY kepada Kota Yogyakarta Urusan Kelembagaan adalah sebesar Rp658.789.750,- atau 0,71% dari total BKK Dana Keistimewaan DIY kepada Kota Yogyakarta T.A. 2023. Anggaran tersebut digunakan untuk melaksanakan 1 program Keistimewaan yaitu Program Penyelenggaraan Keistimewaan Yogyakarta Urusan Kelembagaan yang dilaksanakan oleh 2 Satuan Kerja Perangkat Daerah (SKPD) yaitu Bagian Organisasi Setda Kota Yogyakarta dan Badan Kepegawaian dan Pengembangan Sumber Daya Manusia.

Secara kumulatif s/d akhir Triwulan IV T.A. 2023, realisasi kinerja keuangan pelaksanaan Program Penyelenggaraan Keistimewaan Yogyakarta Urusan Kelembagaan adalah sebesar 96,52% dari total pagu Urusan Kelembagaan T.A. 2023 setara dengan Rp635.895.750,- (SP2D) atau sebesar 95,42% dari total pagu Urusan Kelembagaan T.A. 2023 setara dengan Rp 628.611.970,- (SPJF), sedangkan untuk realisasi fisik sebesar 100%.

Adapun rincian kemajuan pelaksanaan program dan kegiatan Keistimewaan Urusan Kelembagaan di masing-masing SKPD adalah sebagai berikut:

1) **Bagian Organisasi Setda Kota Yogyakarta**

Alokasi total BKK Dana Keistimewaan DIY kepada Kota Yogyakarta T.A. 2023 Urusan Kelembagaan yang diampu oleh Bagian Organisasi Setda Kota Yogyakarta adalah sebesar Rp461.029.750,-. Pelaksanaan Program Penyelenggaraan Keistimewaan Yogyakarta Urusan Kelembagaan yang diampu oleh Bagian Organisasi Setda Kota Yogyakarta dilaksanakan melalui dua kegiatan yaitu Kegiatan Penataan Kelembagaan dan Ketatalaksanaan Keistimewaan yang terdiri dari satu subkegiatan yaitu Penataan Bentuk Kelembagaan Asli Kabupaten/ Kota, Kegiatan Peningkatan Budaya Pemerintahan terdiri dari satu subkegiatan yaitu Implementasi Budaya Pemerintahan Kabupaten/Kota. Secara kumulatif sampai dengan akhir Triwulan IV T.A. 2023, realisasi keuangan pelaksanaan Program Penyelenggaraan Keistimewaan Yogyakarta Urusan Kelembagaan yang dilaksanakan oleh Bagian Organisasi Setda Kota Yogyakarta adalah sebesar 100% dari total BKK Dana Keistimewaan yang diampu oleh Bagian Organisasi Setda Kota Yogyakarta Tahun Anggaran 2023 setara Rp461.029.750,- (SP2D) atau sebesar 98,42% dari total BKK Dana Keistimewaan yang diampu oleh Bagian Organisasi Setda Kota Yogyakarta Tahun Anggaran 2023 setara Rp 453.745.970,- (SPJF), sedangkan untuk capaian/ realisasi fisik sebesar 100%.

2) **Badan Kepegawaian dan Pengembangan SDM**

Alokasi total BKK Dana Keistimewaan DIY kepada Kota Yogyakarta T.A. 2023 Urusan Kelembagaan yang diampu oleh Badan Kepegawaian dan Pengembangan Sumber Daya Manusia Kota Yogyakarta adalah sebesar Rp197.760.000,-. Pelaksanaan Program Penyelenggaraan Keistimewaan Yogyakarta Urusan Kelembagaan yang diampu oleh Badan Kepegawaian dan Pengembangan Sumber Daya Manusia Kota Yogyakarta dilaksanakan melalui 1 kegiatan yaitu Kegiatan Peningkatan Budaya Pemerintahan yang terdiri dari satu subkegiatan yaitu Penyelenggaraan Diklat Keistimewaan Kabupaten/ Kota

dengan keluaran berupa Jumlah ASN Kota Yogyakarta yang Mengikuti Internalisasi Keistimewaan (30 orang).

Secara kumulatif sampai dengan akhir Triwulan IV T.A. 2023, realisasi keuangan pelaksanaan Program Penyelenggaraan Keistimewaan Yogyakarta Urusan Kelembagaan yang dilaksanakan oleh Badan Kepegawaian dan Pengembangan Sumber Daya Manusia Kota Yogyakarta adalah sebesar 88,42% dari total BKK Dana Keistimewaan yang diampu oleh Badan Kepegawaian dan Pengembangan Sumber Daya Manusia Kota Yogyakarta Tahun Anggaran 2023 setara Rp174.866.000,- (SP2D maupun SPJF), sedangkan realisasi fisik sebesar 100%.

**b. Urusan Pertanahan**

Total alokasi BKK Dana Keistimewaan DIY kepada Kota Yogyakarta Urusan Pertanahan adalah sebesar Rp904.594.000,- atau 0,97% dari total BKK Dana Keistimewaan DIY kepada Kota Yogyakarta T.A. 2023. Anggaran tersebut digunakan untuk melaksanakan satu program Keistimewaan yaitu Program Penyelenggaraan Keistimewaan Yogyakarta Urusan Pertanahan yang dilaksanakan oleh satu SKPD yaitu Dinas Pertanahan dan Tata Ruang (*Kundha Niti Mandala Sarta Tata Sasana*) Kota Yogyakarta. Program Penyelenggaraan Keistimewaan Yogyakarta Urusan Pertanahan di Dinas Pertanahan dan Tata Ruang (*Kundha Titi Mandala Sarta Tata Sasana*) dilaksanakan melalui dua kegiatan yakni Kegiatan Pengelolaan Tanah Kasultanan dan Tanah Kadipaten, yang terdiri dari dua subkegiatan yaitu Subkegiatan Penatausahaan Tanah Kasultanan dan Tanah Kadipaten dan Subkegiatan Pengawasan Tanah Kasultanan, Tanah Kadipaten, dan Tanah Desa. Kegiatan Pemanfaatan Tanah Kasultanan dan Tanah Kadipaten, yang terdiri dari dua subkegiatan yaitu Subkegiatan Penyiapan Bahan Pertimbangan Teknis Ijin Penggunaan Tanah Kasultanan dan Kadipaten dan Subkegiatan Penanganan Keberatan dan Sengketa Pertanahan Tanah Kasultanan, Tanah Kadipaten dan Tanah Desa.

Secara kumulatif s/d akhir Triwulan IV T.A. 2023, realisasi kinerja keuangan pelaksanaan Program Penyelenggaraan Keistimewaan Yogyakarta Urusan Pertanahan sebesar 97,46% dari total pagu Urusan Pertanahan T.A. 2023 atau setara Rp881.590.000,- (SP2D) atau sebesar 94,04% dari total pagu Urusan/ Kewenangan Pertanahan T.A. 2023 atau setara Rp 850.646.600,- (SPJF), sedangkan realisasi fisik sebesar 100%.

**c. Urusan Tata Ruang**

Total alokasi BKK Dana Keistimewaan DIY kepada Kota Yogyakarta Urusan Tata Ruang adalah sebesar Rp31.488.691.700,- atau 33,88% dari total BKK Dana Keistimewaan DIY kepada Kota Yogyakarta T.A. 2023. Anggaran tersebut digunakan untuk melaksanakan 1 program Keistimewaan yaitu Program Penyelenggaraan Keistimewaan Yogyakarta Urusan Tata Ruang yang dilaksanakan oleh 2 SKPD yaitu Dinas Pekerjaan Umum, Perumahan dan Kawasan Permukiman (DPUPKP) Kota Yogyakarta dan Dinas Lingkungan Hidup Kota Yogyakarta.

Secara kumulatif s/d akhir Triwulan IV T.A. 2023, realisasi kinerja keuangan pelaksanaan Program Penyelenggaraan Keistimewaan Yogyakarta Urusan Tata Ruang adalah sebesar 99,15%

dari total pagu Urusan Tata Ruang T.A. 2023 setara dengan Rp31.221.219.047,- (SP2D) atau sebesar 99,13% dari total pagu Urusan Tata Ruang T.A. 2023 setara dengan Rp31.214.386.547,- (SPJF), sedangkan untuk realisasi fisik sebesar 100%. Adapun rincian kemajuan pelaksanaan program dan kegiatan Keistimewaan Urusan Tata Ruang di masing-masing SKPD adalah sebagai berikut:

1) Dinas Pekerjaan Umum, Perumahan, dan Kawasan Permukiman

Alokasi total BKK Dana Keistimewaan DIY kepada Kota Yogyakarta T.A. 2023 Urusan Tata Ruang yang diampu oleh Dinas Pekerjaan Umum, Perumahan, dan Kawasan Permukiman (DPUPKP) adalah sebesar Rp31.338.691.700,-. Pelaksanaan Program Penyelenggaraan Keistimewaan Yogyakarta Urusan Tata Ruang yang diampu oleh DPUPKP dilaksanakan melalui satu kegiatan yaitu Kegiatan Pemanfaatan Ruang Satuan Ruang Strategis Kasultanan dan Kadipaten, yang terdiri dari empat subkegiatan diantaranya Subkegiatan Pemanfaatan Ruang Satuan Ruang Strategis Karaton, Subkegiatan Pemanfaatan Ruang Satuan Ruang Strategis Puro Pakualaman, Subkegiatan Pemanfaatan Ruang Satuan Ruang Strategis Kotabaru, dan Subkegiatan Pemanfaatan Ruang Satuan Ruang Strategis Sumbu Filosofis.

Secara kumulatif sampai dengan akhir Triwulan IV T.A. 2023, realisasi keuangan pelaksanaan Program Penyelenggaraan Keistimewaan Yogyakarta Urusan Tata Ruang yang dilaksanakan oleh DPUPKP Kota Yogyakarta adalah sebesar 99,15% dari total BKK Dana Keistimewaan yang diampu oleh DPUPKP Kota Yogyakarta Tahun Anggaran 2023 setara Rp31.071.565.047,- (SP2D) atau sebesar 99,13% dari BKK Dana Keistimewaan yang diampu oleh DPUPKP Kota Yogyakarta Tahun Anggaran 2023 setara Rp31.064.732.547,- (SPJF), sedangkan realisasi fisik sebesar 100%.

2) Dinas Lingkungan Hidup

Alokasi total BKK Dana Keistimewaan DIY kepada Kota Yogyakarta T.A. 2023 Urusan Tata Ruang yang diampu oleh Dinas Lingkungan Hidup Kota Yogyakarta adalah sebesar Rp150.000.000,-. Pelaksanaan Program Penyelenggaraan Keistimewaan Yogyakarta Urusan Tata Ruang yang diampu oleh Dinas Lingkungan Hidup Kota Yogyakarta dilaksanakan melalui satu kegiatan yaitu Kegiatan Pemanfaatan Ruang Satuan Ruang Strategis Kasultanan dan Kadipaten, yang terdiri dari satu subkegiatan yaitu Subkegiatan Pemanfaatan Ruang Satuan Ruang Strategis Kotagede.

Secara kumulatif sampai dengan akhir Triwulan IV T.A. 2023, realisasi keuangan pelaksanaan Program Penyelenggaraan Keistimewaan Yogyakarta Urusan Tata Ruang yang dilaksanakan oleh Dinas Lingkungan Hidup Kota Yogyakarta adalah sebesar 99,77% dari total BKK Dana Keistimewaan yang diampu oleh Dinas Lingkungan Hidup Kota Yogyakarta Tahun Anggaran 2023 setara Rp149.654.000,- (SP2D maupun SPJF), sedangkan realisasi fisik sebesar 100%.

**d. Urusan Kebudayaan**

Total alokasi BKK Dana Keistimewaan DIY kepada Kota Yogyakarta Urusan Kebudayaan adalah sebesar Rp59.887.519.324,- atau 64,44% dari total BKK Dana Keistimewaan DIY kepada Kota

Yogyakarta T.A. 2023. Anggaran tersebut digunakan untuk melaksanakan 1 program Keistimewaan yaitu Program Penyelenggaraan Keistimewaan Yogyakarta Urusan Kebudayaan yang dilaksanakan oleh 17 SKPD yaitu Dinas Kebudayaan (*Kundha Kabudayan*); Dinas Pekerjaan Umum, Perumahan dan Kawasan Permukiman (DPUPKP); 14 Kemantren di Kota Yogyakarta; dan Satuan Polisi Pamong Praja.

Secara kumulatif s/d akhir Triwulan IV T.A. 2023, realisasi kinerja keuangan pelaksanaan Program Penyelenggaraan Keistimewaan Yogyakarta Urusan Kebudayaan adalah sebesar 99,76% dari total pagu Urusan Kebudayaan T.A. 2023 atau setara Rp59.744.624.257,- (SP2D) atau sebesar 99,44% dari total pagu Urusan Kebudayaan T.A. 2023 atau setara Rp 59.551.131.562,- (SPJF), sedangkan realisasi fisik sebesar 100%.

Adapun rincian kemajuan pelaksanaan program dan kegiatan Keistimewaan Urusan Kebudayaan di masing-masing SKPD adalah sebagai berikut:

1) Dinas Kebudayaan (*Kundha Kabudayan*)

Alokasi total BKK Dana Keistimewaan DIY kepada Kota Yogyakarta T.A. 2023 Urusan Kebudayaan yang diampu oleh Dinas Kebudayaan (*Kundha Kabudayan*) adalah sebesar Rp40.645.114.324,- yang terbagi menjadi dua bagian yaitu BKK Dana Keistimewaan yang diampu oleh Dinas Kebudayaan sebesar Rp21.034.315.000,- dan UPT Pengelolaan Kawasan Cagar Budaya sebesar Rp19.610.799.324,-. Secara kumulatif s/d akhir Triwulan IV T.A. 2023, realisasi kinerja keuangan pelaksanaan Program Penyelenggaraan Keistimewaan Yogyakarta Urusan Kebudayaan di Dinas Kebudayaan (*Kundha Kabudayan*) Kota Yogyakarta adalah sebesar 99,68% dari total pagu Urusan Kebudayaan yang diampu oleh Dinas Kebudayaan (*Kundha Kabudayan*) Kota Yogyakarta T.A. 2023 setara Rp40.516.501.167,- (SP2D) atau sebesar 99,23% dari total pagu Urusan Kebudayaan yang diampu Dinas Kebudayaan (*Kundha Kabudayan*) Kota Yogyakarta T.A. 2023 setara Rp40.333.163.822,- (SPJF), sedangkan realisasi fisik sebesar 100%.

Terkait dengan realisasi keuangan Dinas Kebudayaan (*Kundha Kabudayan*), ada 1 (satu) subkegiatan yang realisasi keuangannya (SP2D) melebihi pagu, yaitu Pagu Subkegiatan Pembinaan Penghayat Kepercayaan, Adat dan Tradisi dengan pagu Rp840.000.000,- tetapi realisasi keuangannya (SP2D) sebesar Rp 841.079.200,-. Namun demikian, untuk realisasi keuangan (SPJF) Subkegiatan Pembinaan Penghayat Kepercayaan, Adat dan Tradisi tersebut tidak melebihi pagu karena realisasi keuangannya (SPJF) sebesar Rp836.298.200,-. Pelaksanaan Program Penyelenggaraan Keistimewaan Yogyakarta Urusan Kebudayaan di Dinas Kebudayaan (*Kundha Kabudayan*) Kota Yogyakarta T.A. 2023 terbagi menjadi 2 bagian yaitu kegiatan yang dilaksanakan oleh Dinas Kebudayaan dan UPT Pengelolaan Kawasan Cagar Budaya dengan rincian sebagai berikut:

a) Dinas Kebudayaan

Pelaksanaan Program Penyelenggaraan Keistimewaan Yogyakarta Urusan Kebudayaan di Dinas Kebudayaan terdiri dari 3 kegiatan yaitu:

- Kegiatan Sejarah, Bahasa, Sastra, dan Permuseuman yang terdiri dari 3 subkegiatan yaitu Subkegiatan Pembinaan dan Pengembangan Kesejarahan,

Subkegiatan Pembinaan, Pengembangan Bahasa dan Sastra, dan Subkegiatan Pembinaan dan Pengelolaan Permuseuman;

- Kegiatan Pelestarian Cagar Budaya dan Warisan Budaya, yang terdiri dari satu subkegiatan yaitu Pengembangan Cagar Budaya dan Warisan Budaya;
- Kegiatan Adat, Seni, Tradisi, dan Lembaga Budaya, yang terdiri dari sepuluh subkegiatan yaitu Subkegiatan Pembinaan dan Pengembangan Rintisan Desa Budaya dan Kantong Budaya, Subkegiatan Pembinaan Lembaga Penggiat Seni, Subkegiatan Misi Kebudayaan Ke dalam dan Luar Negeri dalam Rangka Diplomasi Budaya, Subkegiatan Penghargaan Seniman dan Budayawan, Subkegiatan Festival Kebudayaan Yogyakarta, Subkegiatan Gelar Budaya Jogja, Subkegiatan Publikasi Seni dan Budaya Daerah, Subkegiatan Pembinaan Penghayat Kepercayaan, Adat dan Tradisi, Subkegiatan Pengembangan dan Implementasi Nilai-Nilai Luhur Dalam Masyarakat, dan Subkegiatan Penyelenggaraan Even Penggiat Seni,

b) UPT Pengelolaan Kawasan Cagar Budaya

Pelaksanaan Program Penyelenggaraan Keistimewaan Yogyakarta Urusan Kebudayaan di UPT Pengelolaan Kawasan Cagar Budaya terdiri dari dua kegiatan yaitu:

- Kegiatan Pelestarian Cagar Budaya Dan Warisan Budaya, yang terdiri dari satu subkegiatan yaitu Tata Kelola Cagar Budaya dan Warisan Budaya;
- Kegiatan Sarana Prasarana Keistimewaan Urusan Kebudayaan, yang terdiri dari satu subkegiatan yaitu Pengadaan Sarana dan Prasarana Budaya.

2) Dinas Pekerjaan Umum, Perumahan dan Kawasan Permukiman Kota Yogyakarta

Alokasi total BKK Dana Keistimewaan DIY kepada Kota Yogyakarta T.A. 2023 Urusan Kebudayaan yang diampu oleh Dinas Pekerjaan Umum, Perumahan dan Kawasan Permukiman (DPUPKP) Kota Yogyakarta adalah sebesar Rp17.708.285.000,-. Pelaksanaan Program Penyelenggaraan Keistimewaan Yogyakarta Urusan Kebudayaan yang diampu oleh DPUPKP dilaksanakan melalui satu kegiatan yaitu Kegiatan Pengelolaan Taman Budaya, yang terdiri dari satu subkegiatan yaitu Pengelolaan dan Pengembangan Taman Budaya Kabupaten/Kota.

Secara kumulatif s/d akhir Triwulan IV T.A. 2023, realisasi kinerja keuangan pelaksanaan Program Penyelenggaraan Keistimewaan Yogyakarta Urusan Kebudayaan di DPUPKP Kota Yogyakarta adalah sebesar 99,92% dari total pagu BKK Dana Keistimewaan Urusan Kebudayaan yang diampu DPUPKP Kota Yogyakarta setara Rp17.695.003.090,- (SP2D) atau sebesar 99,87% dari total pagu BKK Dana Keistimewaan Urusan Kebudayaan yang diampu DPUPKP Kota Yogyakarta setara Rp17.686.012.740,- (SPJF) sedangkan realisasi fisik sebesar 100%.

3) Kemantren Danurejan

Alokasi total BKK Dana Keistimewaan DIY kepada Kota Yogyakarta T.A. 2023 Urusan Kebudayaan yang diampu oleh Kemantren Danurejan adalah sebesar Rp100.000.000,-

Pelaksanaan Program Penyelenggaraan Keistimewaan Yogyakarta Urusan Kebudayaan yang diampu oleh Kemantren Danurejan dilaksanakan melalui satu kegiatan yaitu Kegiatan Adat, Seni, Tradisi dan Lembaga Budaya, yang terdiri dari satu subkegiatan yaitu Gelar Budaya Jogja.

Secara kumulatif s/d akhir Triwulan IV T.A. 2023, realisasi kinerja keuangan pelaksanaan Program Penyelenggaraan Keistimewaan Yogyakarta Urusan Kebudayaan di Kemantren Danurejan adalah sebesar 100% dari total pagu BKK Dana Keistimewaan yang diampu Kemantren Danurejan atau setara Rp 100.000.000,- (SP2D maupun SPJF), sedangkan realisasi fisik sebesar 100%.

4) Kemantren Gedongtengen

Alokasi total BKK Dana Keistimewaan DIY kepada Kota Yogyakarta T.A. 2023 Urusan Kebudayaan yang diampu oleh Kemantren Gedongtengen adalah sebesar Rp100.000.000,-. Pelaksanaan Program Penyelenggaraan Keistimewaan Yogyakarta Urusan Kebudayaan yang diampu oleh Kemantren Gedongtengen dilaksanakan melalui satu kegiatan yaitu Kegiatan Adat, Seni, Tradisi dan Lembaga Budaya, yang terdiri dari satu subkegiatan yaitu Gelar Budaya Jogja.

Secara kumulatif s/d akhir Triwulan IV T.A. 2023, realisasi kinerja keuangan pelaksanaan Program Penyelenggaraan Keistimewaan Yogyakarta Urusan Kebudayaan di Kemantren Gedongtengen adalah sebesar 100% dari total pagu BKK Dana Keistimewaan yang diampu Kemantren Gedongtengen atau setara Rp100.000.000,- (SP2D maupun SPJF), sedangkan realisasi fisik sebesar 100%.

5) Kemantren Gondokusuman

Alokasi total BKK Dana Keistimewaan DIY kepada Kota Yogyakarta T.A. 2023 Urusan Kebudayaan yang diampu oleh Kemantren Gondokusuman adalah sebesar Rp100.000.000,-. Pelaksanaan Program Penyelenggaraan Keistimewaan Yogyakarta Urusan Kebudayaan yang diampu oleh Kemantren Gondokusuman dilaksanakan melalui satu kegiatan yaitu Kegiatan Adat, Seni, Tradisi dan Lembaga Budaya, yang terdiri dari satu subkegiatan yaitu Gelar Budaya Jogja.

Secara kumulatif s/d akhir Triwulan IV T.A. 2023, realisasi kinerja keuangan pelaksanaan Program Penyelenggaraan Keistimewaan Yogyakarta Urusan Kebudayaan di Kemantren Gondokusuman adalah sebesar 100% dari total pagu BKK Dana Keistimewaan yang diampu Kemantren Gondokusuman atau setara Rp100.000.000,- (SP2D maupun SPJF), sedangkan realisasi fisik sebesar 100%.

6) Kemantren Gondomanan

Alokasi total BKK Dana Keistimewaan DIY kepada Kota Yogyakarta T.A. 2023 Urusan Kebudayaan yang diampu oleh Kemantren Gondomanan adalah sebesar Rp100.000.000,-. Pelaksanaan Program Penyelenggaraan Keistimewaan Yogyakarta Urusan Kebudayaan yang diampu oleh Kemantren Gondomanan dilaksanakan melalui satu kegiatan yaitu Kegiatan Adat, Seni, Tradisi dan Lembaga Budaya, yang terdiri dari satu subkegiatan yaitu Gelar Budaya Jogja.

Secara kumulatif s/d akhir Triwulan IV T.A. 2023, realisasi kinerja keuangan pelaksanaan Program Penyelenggaraan Keistimewaan Yogyakarta Urusan Kebudayaan di Kemantren Gondomanan adalah sebesar 100% dari total pagu BKK Dana Keistimewaan yang diampu Kemantren Gondomanan atau setara Rp100.000.000,- (SP2D maupun SPJF), sedangkan realisasi fisik sebesar 100%.

7) Kemantren Jetis

Alokasi total BKK Dana Keistimewaan DIY kepada Kota Yogyakarta T.A. 2023 Urusan Kebudayaan yang diampu oleh Kemantren Jetis adalah sebesar Rp100.000.000,-. Pelaksanaan Program Penyelenggaraan Keistimewaan Yogyakarta Urusan Kebudayaan yang diampu oleh Kemantren Jetis dilaksanakan melalui satu kegiatan yaitu Kegiatan Adat, Seni, Tradisi dan Lembaga Budaya, yang terdiri dari satu subkegiatan yaitu Gelar Budaya Jogja.

Secara kumulatif s/d akhir Triwulan IV T.A. 2023, realisasi kinerja keuangan pelaksanaan Program Penyelenggaraan Keistimewaan Yogyakarta Urusan Kebudayaan di Kemantren Jetis adalah sebesar 100% dari total pagu BKK Dana Keistimewaan yang diampu Kemantren Jetis atau setara Rp100.000.000,- (SP2D maupun SPJF), sedangkan realisasi fisik sebesar 100%.

8) Kemantren Kotagede

Alokasi total BKK Dana Keistimewaan DIY kepada Kota Yogyakarta T.A. 2023 Urusan Kebudayaan yang diampu oleh Kemantren Kotagede adalah sebesar Rp100.000.000,-. Pelaksanaan Program Penyelenggaraan Keistimewaan Yogyakarta Urusan Kebudayaan yang diampu oleh Kemantren Kotagede dilaksanakan melalui satu kegiatan yaitu Kegiatan Adat, Seni, Tradisi dan Lembaga Budaya, yang terdiri dari satu subkegiatan yaitu Gelar Budaya Jogja.

Secara kumulatif s/d akhir Triwulan IV T.A. 2023, realisasi kinerja keuangan pelaksanaan Program Penyelenggaraan Keistimewaan Yogyakarta Urusan Kebudayaan di Kemantren Kotagede adalah sebesar 100% dari total pagu BKK Dana Keistimewaan yang diampu Kemantren Kotagede atau setara Rp100.000.000,- (SP2D maupun SPJF), sedangkan realisasi fisik sebesar 100%.

9) Kemantren Kraton

Alokasi total BKK Dana Keistimewaan DIY kepada Kota Yogyakarta T.A. 2023 Urusan Kebudayaan yang diampu oleh Kemantren Kraton adalah sebesar Rp100.000.000,-. Pelaksanaan Program Penyelenggaraan Keistimewaan Yogyakarta Urusan Kebudayaan yang diampu oleh Kemantren Kraton dilaksanakan melalui satu kegiatan yaitu Kegiatan Adat, Seni, Tradisi dan Lembaga Budaya, yang terdiri dari satu subkegiatan yaitu Gelar Budaya Jogja.

Secara kumulatif s/d akhir Triwulan IV T.A. 2023, realisasi kinerja keuangan pelaksanaan Program Penyelenggaraan Keistimewaan Yogyakarta Urusan Kebudayaan di Kemantren Kraton adalah sebesar 100% dari total pagu BKK Dana Keistimewaan yang diampu



Kemantren Kraton atau setara Rp100.000.000,- (SP2D maupun SPJF), sedangkan realisasi fisik sebesar 100%.

10) Kemantren Mantrijeron

Alokasi total BKK Dana Keistimewaan DIY kepada Kota Yogyakarta T.A. 2023 Urusan Kebudayaan yang diampu oleh Kemantren Mantrijeron adalah sebesar Rp100.000.000,- Pelaksanaan Program Penyelenggaraan Keistimewaan Yogyakarta Urusan Kebudayaan yang diampu oleh Kemantren Mantrijeron dilaksanakan melalui satu kegiatan yaitu Kegiatan Adat, Seni, Tradisi dan Lembaga Budaya, yang terdiri dari satu subkegiatan yaitu Gelar Budaya Jogja.

Secara kumulatif s/d akhir Triwulan IV T.A. 2023, realisasi kinerja keuangan pelaksanaan Program Penyelenggaraan Keistimewaan Yogyakarta Urusan Kebudayaan di Kemantren Mantrijeron adalah sebesar 100% dari total pagu BKK Dana Keistimewaan yang diampu Kemantren Mantrijeron atau setara Rp100.000.000,- (SP2D maupun SPJF), sedangkan realisasi fisik sebesar 100%.

11) Kemantren Mergangsan

Alokasi total BKK Dana Keistimewaan DIY kepada Kota Yogyakarta T.A. 2023 Urusan Kebudayaan yang diampu oleh Kemantren Mergangsan adalah sebesar Rp100.000.000,- . Pelaksanaan Program Penyelenggaraan Keistimewaan Yogyakarta Urusan Kebudayaan yang diampu oleh Kemantren Mergangsan dilaksanakan melalui satu kegiatan yaitu Kegiatan Adat, Seni, Tradisi dan Lembaga Budaya, yang terdiri dari satu subkegiatan yaitu Gelar Budaya Jogja.

Secara kumulatif s/d akhir Triwulan IV T.A. 2023, realisasi kinerja keuangan pelaksanaan Program Penyelenggaraan Keistimewaan Yogyakarta Urusan Kebudayaan di Kemantren Mergangsan adalah sebesar 99,00% dari total pagu BKK Dana Keistimewaan yang diampu Kemantren Mergangsan atau setara Rp99.000.000,- (SP2D) atau sebesar 98,95% dari total pagu BKK Dana Keistimewaan yang diampu Kemantren Mergangsan atau setara Rp98.950.000,- (SPJF), sedangkan realisasi fisik sebesar 100%.

12) Kemantren Ngampilan

Alokasi total BKK Dana Keistimewaan DIY kepada Kota Yogyakarta T.A. 2023 Urusan Kebudayaan yang diampu oleh Kemantren Ngampilan adalah sebesar Rp100.000.000,- Pelaksanaan Program Penyelenggaraan Keistimewaan Yogyakarta Urusan Kebudayaan yang diampu oleh Kemantren Ngampilan dilaksanakan melalui satu kegiatan yaitu Kegiatan Adat, Seni, Tradisi dan Lembaga Budaya, yang terdiri dari satu subkegiatan yaitu Gelar Budaya Jogja.

Secara kumulatif s/d akhir Triwulan IV T.A. 2023, realisasi kinerja keuangan pelaksanaan Program Penyelenggaraan Keistimewaan Yogyakarta Urusan Kebudayaan di Kemantren Ngampilan adalah sebesar 100% dari total pagu BKK Dana Keistimewaan yang diampu Kemantren Ngampilan atau setara Rp100.000.000,- (SP2D maupun SPJF), sedangkan realisasi fisik sebesar 100%.

13) Kemantren Pakualaman

Alokasi total BKK Dana Keistimewaan DIY kepada Kota Yogyakarta T.A. 2023 Urusan Kebudayaan yang diampu oleh Kemantren Pakualaman adalah sebesar Rp100.000.000,- . Pelaksanaan Program Penyelenggaraan Keistimewaan Yogyakarta Urusan Kebudayaan yang diampu oleh Kemantren Pakualaman dilaksanakan melalui satu kegiatan yaitu Kegiatan Adat, Seni, Tradisi dan Lembaga Budaya, yang terdiri dari satu subkegiatan yaitu Gelar Budaya Jogja.

Secara kumulatif s/d akhir Triwulan IV T.A. 2023, realisasi kinerja keuangan pelaksanaan Program Penyelenggaraan Keistimewaan Yogyakarta Urusan Kebudayaan di Kemantren Pakualaman adalah sebesar 100% dari total pagu BKK Dana Keistimewaan yang diampu Kemantren Pakualaman atau setara Rp100.000.000,- (SP2D) atau sebesar 95,49% dari total pagu BKK Dana Keistimewaan yang diampu Kemantren Pakualaman atau setara Rp 95.488.000,- (SPJF), sedangkan realisasi fisik sebesar 100%.

14) Kemantren Tegalrejo

Alokasi total BKK Dana Keistimewaan DIY kepada Kota Yogyakarta T.A. 2023 Urusan Kebudayaan yang diampu oleh Kemantren Tegalrejo adalah sebesar Rp100.000.000,- . Pelaksanaan Program Penyelenggaraan Keistimewaan Yogyakarta Urusan Kebudayaan yang diampu oleh Kemantren Tegalrejo dilaksanakan melalui satu kegiatan yaitu Kegiatan Adat, Seni, Tradisi dan Lembaga Budaya, yang terdiri dari satu subkegiatan yaitu Gelar Budaya Jogja.

Secara kumulatif s/d akhir Triwulan IV T.A. 2023, realisasi kinerja keuangan pelaksanaan Program Penyelenggaraan Keistimewaan Yogyakarta Urusan Kebudayaan di Kemantren Tegalrejo adalah sebesar 100% dari total pagu BKK Dana Keistimewaan yang diampu Kemantren Tegalrejo atau setara Rp100.000.000,- (SP2D maupun SPJF), sedangkan realisasi fisik sebesar 100%.

15) Kemantren Umbulharjo

Alokasi total BKK Dana Keistimewaan DIY kepada Kota Yogyakarta T.A. 2023 Urusan Kebudayaan yang diampu oleh Kemantren Umbulharjo adalah sebesar Rp100.000.000,- . Pelaksanaan Program Penyelenggaraan Keistimewaan Yogyakarta Urusan Kebudayaan yang diampu oleh Kemantren Umbulharjo dilaksanakan melalui satu kegiatan yaitu Kegiatan Adat, Seni, Tradisi dan Lembaga Budaya, yang terdiri dari satu subkegiatan yaitu Gelar Budaya Jogja.

Secara kumulatif s/d akhir Triwulan IV T.A. 2023, realisasi kinerja keuangan pelaksanaan Program Penyelenggaraan Keistimewaan Yogyakarta Urusan Kebudayaan di Kemantren Umbulharjo adalah sebesar 100% dari total pagu BKK Dana Keistimewaan yang diampu Kemantren Umbulharjo atau setara Rp100.000.000,- (SP2D maupun SPJF), sedangkan realisasi fisik sebesar 100%.

16) Kemantren Wirobrajan

Alokasi total BKK Dana Keistimewaan DIY kepada Kota Yogyakarta T.A. 2023 Urusan Kebudayaan yang diampu oleh Kemantren Wirobrajan adalah sebesar Rp100.000.000,-

Pelaksanaan Program Penyelenggaraan Keistimewaan Yogyakarta Urusan Kebudayaan yang diampu oleh Kemantren Wirobrajan dilaksanakan melalui satu kegiatan yaitu Kegiatan Adat, Seni, Tradisi dan Lembaga Budaya, yang terdiri dari subkegiatan yaitu Gelar Budaya Jogja.

Secara kumulatif s/d akhir Triwulan IV T.A. 2023, realisasi kinerja keuangan pelaksanaan Program Penyelenggaraan Keistimewaan Yogyakarta Urusan Kebudayaan di Kemantren Wirobrajan adalah sebesar 100% dari total pagu BKK Dana Keistimewaan yang diampu Kemantren Mergangsan atau setara Rp100.000.000,- (SP2D) atau sebesar 99,89% dari total pagu BKK Dana Keistimewaan yang diampu Kemantren Mergangsan atau setara Rp 99.885.000,- (SPJF), sedangkan realisasi fisik sebesar 100%.

### 2.1.5. Aspek Daya Saing Daerah

Pengembangan wilayah dengan tujuan untuk mencapai kesejahteraan masyarakat harus dilakukan dengan suatu pembangunan yang berkelanjutan. Tingkat daya saing (*competitiveness*) merupakan salah satu parameter dalam konsep pembangunan daerah berkelanjutan. Semakin tinggi tingkat daya saing suatu daerah, maka tingkat kesejahteraan masyarakatnya pun semakin tinggi. Berikut indikator aspek daya saing daerah di Kota Yogyakarta tahun 2019-2023.

Tabel 2.153 Aspek Daya Saing Daerah di Kota Yogyakarta Tahun 2019-2023

No	Indikator	Satuan	2019	2020	2021	2022	2023
1	Pengeluaran rumah tangga per kapita per bulan	Juta Rp	4,09	4,68	4,81	5,11	5,11*
2	Persentase pengeluaran non pangan	%	66,45	65,60	65,71	66,90	59,01
3	Rasio pinjaman terhadap simpanan di Bank Umum dan BPR		0,62	0,56	0,53	0,54	0,57
4	Total simpanan masyarakat di Bank Umum dan BPR	Juta Rp	44.206.996	49.631.788	52.854.997	56.775.177	58.980.250
5	Angka kriminalitas yang tertangani per 10.000 penduduk	Kasus	13,21	16,62	13,71	18,51	18,42
6	Jumlah pajak	Jenis	10	10	10	10	10
7	Jumlah Retribusi	Jenis	14	14	14	14	14
8	Rasio ketergantungan	-	40,99	40,91	40,66	41,32	41,08

Sumber: Badan Pusat Statistik Kota Yogyakarta, BPKAD Kota Yogyakarta, Polresta Kota Yogyakarta, Dindukcapil Kota Yogyakarta, OJK D.I Yogyakarta, 2024

Keterangan: \*) = Angka sementara

Indikator pengeluaran konsumsi rumah tangga berkaitan erat dengan kemampuan konsumsi dan daya beli masyarakat pada skala rumah tangga. Semakin tinggi angka konsumsi rumah tangga (RT), maka secara umum kemampuan ekonomi masyarakat juga mengindikasikan perkembangan yang positif. Pengeluaran rumah tangga per kapita per bulan dalam kurun waktu lima tahun terakhir

menunjukkan angka peningkatan setiap tahunnya. Pada tahun 2019 pengeluaran rumah tangga per kapita perbulan sebesar 4,09 juta rupiah dan terus meningkat menjadi 5,11 juta rupiah per bulan pada tahun 2023.

Pengeluaran konsumsi non pangan per kapita tersusun atas enam kebutuhan utama baik berupa kebutuhan primer (perumahan, bahan bakar, pakaian dan sebagainya) sampai kebutuhan tersier (keperluan pesta). Berdasarkan analisis pengeluaran konsumsi non pangan per kapita, dapat diketahui perkembangan tingkat kesejahteraan penduduk dalam suatu wilayah khususnya dari segi pola konsumsinya. Selama rentang tahun 2019-2023, diketahui bahwa pola konsumsi rumah tangga per kapita untuk non pangan lebih besar dibandingkan dengan pengeluaran pangan. Lebih tingginya konsumsi non pangan di Kota Yogyakarta disebabkan oleh tipologi masyarakat yang merupakan penduduk perkotaan dimana kebutuhan penduduk relatif lebih kompleks bila dibandingkan dengan penduduk perdesaan. Pada tahun 2019, persentase konsumsi non pangan terhadap konsumsi rumah tangga Kota Yogyakarta sebesar 66,45% dan pada tahun 2020-2023 angka tersebut menurun menjadi 59,01% di tahun 2023.

Rasio pinjaman terhadap simpanan di bank umum maupun BPR adalah perbandingan jumlah pinjaman terhadap simpanan nasabah di bank. Dalam kurun waktu lima tahun terakhir rasio pinjaman terhadap simpanan di bank umum dan BPR di Kota Yogyakarta mengalami fluktuasi. Pada tahun 2019 rasio pinjaman terhadap simpanan di bank umum dan BPR sebesar 0,62 kemudian mengalami penurunan hingga di tahun 2023 menjadi 0,57.

Meningkatnya total simpanan masyarakat dalam kurun waktu tahun 2019 hingga tahun 2023 mengindikasikan bahwa adanya peningkatan kemampuan masyarakat untuk menyimpan uang, baik di Bank Umum maupun di BPR. Peningkatan jumlah simpanan masyarakat di bank tersebut bisa juga disebabkan oleh pola konsumsi masyarakat yang sudah mulai berubah (adanya kecenderungan masyarakat mulai berpikir dan mengatur strategi pengeluaran untuk menghadapi kebutuhan hidup di masa yang akan datang).

Angka kriminalitas yang tertangani per 10.000 penduduk di Kota Yogyakarta fluktuatif. Pada tahun 2019 angka kriminalitas yang tertangani per 10.000 penduduk sebesar 13,21 kasus kemudian naik di tahun 2020 menjadi 16,62 dan turun kembali di tahun 2021 menjadi 13,71 hingga di tahun 2022-2023 angka ini kembali meningkat menjadi 18,42 kasus di tahun 2023.

Pajak dan retribusi dapat dibagi menjadi beberapa jenis sesuai dengan kebijakan masing-masing daerah. Jumlah jenis pajak yang diberlakukan di Kota Yogyakarta selama kurun waktu 2019-2023 konstan dengan 10 jenis pajak. Selanjutnya, jenis retribusi yang diberlakukan di Kota Yogyakarta pada tahun 2019 berjumlah 14 jenis, hingga di tahun 2023 jenis retribusi jumlahnya tetap yakni 14 jenis.

Pajak yang berlaku di Kota Yogyakarta pada tahun 2020 meliputi pajak hotel, pajak restoran, pajak hiburan, pajak reklame, pajak penerangan jalan, pajak parkir, pajak air tanah, pajak sarang burung walet, pajak bumi dan bangunan pedesaan dan perkotaan, dan BPHTB. Sedangkan jenis retribusi yang diberlakukan di Kota Yogyakarta pada tahun 2020 terbagi menjadi tiga jenis yakni:

- a. Retribusi Jasa Umum yang meliputi: retribusi pelayanan kesehatan (Poskeswan, Labkesling), retribusi pelayanan sampah, retribusi pemakaman, retribusi parkir TJU, retribusi pasar, retribusi PKB, retribusi tera/tera ulang, retribusi limbah cair;
- b. Retribusi Jasa Usaha yang meliputi: retribusi pemakaian kekayaan daerah (PKD), retribusi parkir TKP, retribusi rumah potong hewan (RPH), retribusi penjualan produksi usaha daerah (Pertanian); dan
- c. Retribusi Perizinan Tertentu yang meliputi: retribusi IMB, retribusi izin mempekerjakan tenaga asing/IMTA.

Rasio ketergantungan (*dependency ratio*) atau angka beban ketergantungan adalah suatu angka yang menunjukkan besar beban tanggungan kelompok usia produktif atas penduduk usia non produktif. Apabila dilihat dari komposisi usia produktif yaitu 15-65 tahun dan usia tidak produktif (0-14 tahun dan 65 tahun keatas) maka dapat diketahui bahwa angka ketergantungan (*dependency ratio*) Kota Yogyakarta pada tahun 2023 adalah 41,08%. Besaran angka rasio ketergantungan di Kota Yogyakarta memiliki pengertian bahwa setiap 100 orang yang berusia kerja (dianggap produktif) mempunyai tanggungan sebanyak 41 orang yang belum produktif dan/atau dianggap tidak produktif lagi.

#### 1. Produktivitas Total Daerah

Penghitungan produktivitas total daerah bertujuan untuk mengidentifikasi kinerja sektor-sektor perekonomian secara lebih spesifik dengan didasarkan pada nilai kontribusi serta serapan tenaga kerjanya. Produktivitas total ini didapat dari jumlah penduduk yang bekerja pada tiga lapangan usaha utama dengan PDRB yang dihasilkan dari ketiga lapangan usaha utama tersebut. Dalam perhitungan ini, lapangan usaha dibagi ke dalam tiga sektor besar yaitu *agriculture*, *manufacture*, dan *services*. Sektor *agriculture* terdiri dari sektor pertanian, kehutanan, dan perikanan. Sektor *manufacture* terdiri dari sektor pertambangan dan penggalian; industri pengolahan; pengadaan listrik dan gas; pengadaan air, pengelolaan sampah, dan daur ulang; serta konstruksi. Sedangkan sektor *service* terdiri dari sektor perdagangan besar dan eceran; reparasi mobil dan sepeda motor; transportasi dan pergudangan; penyediaan akomodasi dan makan minum; informasi dan komunikasi; jasa keuangan dan asuransi; *real estate*; serta jasa-jasa lainnya.

Tabel 2.154 Produktivitas Total Kota Yogyakarta Tahun 2019-2023

Nilai PDRB ADHK						
Lapangan Usaha	Satuan	2019	2020	2021	2022*	2023**
<i>Agriculture</i>	Miliar rupiah	38,02	38,58	38,94	38,94	40,57
<i>Manufacture</i>	Miliar rupiah	5.750,78	5.243,00	5.391,48	5.391,48	5.561,90
<i>Service</i>	Miliar rupiah	21.896,48	21.732,89	22.979,33	22.979,33	24.260,54
Penduduk Berumur 15 Tahun ke atas yang bekerja						
Lapangan Usaha	Satuan	2019	2020	2021	2022*	2023**
<i>Agriculture</i>	Jiwa	764	2.505	3.799	3.200	1.593
<i>Manufacture</i>	Jiwa	43.339	40.625	43.563	39.952	32.559
<i>Service</i>	Jiwa	187.773	179.545	158.229	205.332	176.094

Total Produktivitas						
Lapangan Usaha	Satuan	2019	2020	2021	2022*	2023**
<i>Agriculture</i>	Juta rupiah /jiwa	49,76	15,40	10,25	12,17	25,47
<i>Manufacture</i>	Juta rupiah /jiwa	132,69	129,06	123,76	134,95	170,83
<i>Service</i>	Juta rupiah /jiwa	116,61	121,04	145,23	111,91	137,77

Sumber: Badan Pusat Statistik Kota Yogyakarta, 2023; Hasil Olahan, 2024

Keterangan: \*) Data Sementara; \*\*) Data Sangat Sementara

Berdasarkan perhitungan yang dilakukan, diketahui bahwa lapangan usaha yang paling produktif di Kota Yogyakarta pada tahun 2023 adalah *service*, dengan jumlah tenaga kerja paling banyak terserap ada di sektor *service*. Hal ini menunjukkan bahwa sektor *service* merupakan sektor terbesar dalam struktur perekonomian Kota Yogyakarta.

## 2. Jenis dan Jumlah Bank dan Cabang

Bank adalah badan usaha yang menghimpun dana dari masyarakat dalam bentuk simpanan dan menyalurkannya kepada masyarakat dalam bentuk kredit dan atau bentuk-bentuk lainnya dalam rangka meningkatkan taraf hidup masyarakat. Terdapat empat jenis bank yang dimaksudkan dalam indikator ini, yaitu Bank Umum Pemerintah, Bank Umum Swasta, Bank Pembangunan, Dan Bank Pengkreditan Rakyat. Berikut ini jumlah bank yang beroperasi di Kota Yogyakarta.

Tabel 2.155 Jenis dan Jumlah Bank dan Cabang di Kota Yogyakarta Tahun 2019-2023

No	Jenis Bank	Satuan	2019	2020	2021	2022	2023
1	KC Bank Umum	Unit	45	45	45	43	44
2	KCP Bank Umum	Unit	95	93	170	124	120
3	KK Bank Umum	Unit	77	77	5	2	0
4	KP BPR	Unit	11	11	11	11	11
5	KC BPR	Unit	10	10	10	9	9
6	KK BPR	Unit	17	14	14	15	15
	<b>Jumlah</b>	<b>Unit</b>	<b>255</b>	<b>250</b>	<b>254</b>	<b>204</b>	<b>199</b>

Sumber: Otoritas Jasa Keuangan, 2024

Perkembangan jumlah bank di Kota Yogyakarta dalam kurun waktu tahun 2019 hingga tahun 2023 memiliki kecenderungan yang fluktuatif. Pada tahun 2019 terdapat 255, kemudian pada tahun 2020 mengalami penurunan menjadi 250 bank dan di tahun 2021 meningkat menjadi 254 bank. Namun di tahun 2022 hingga 2023 jumlah bank kembali turun menjadi 199 bank di tahun 2023.

Di tahun 2023 jumlah KC Bank Umum terdapat penambahan 1 bank menjadi 44 bank dikarenakan oleh pembukaan PT Bank Raya Indonesia KC Yogyakarta. Sedangkan KCP Bank Umum mengalami penurunan menjadi 120 buah dan jumlah KK Bank Umum menjadi 0. Hal ini dikarenakan adanya penyesuaian KCP bank Umum Syariah berdasarkan POJK No. 16/POJK.03/2022 tentang Bank Umum Syariah, Pasal 140 ayat 2 disebutkan Bank yang sampai berlakunya Peraturan OJK ini memiliki kantor kas, titik pembayaran atau kas keliling dapat mencatatkan sebagai KCP dengan melakukan penginian pada sistem pelaporan OJK pada periode penyampaian laporan terdekat sejak POJK ini berlaku atau disesuaikan dengan rencana dan kebijakan jaringan kantor bank.

Jumlah bank yang beroperasi di suatu wilayah menunjukkan adanya pergerakan ekonomi dan perputaran uang yang telah berjalan di wilayah tersebut, karena bank tidak hanya berperan sebagai lembaga penyimpanan tetapi juga menyalurkan bantuan modal terutama bagi pemilik usaha.

### 3. Posisi Pinjaman yang Diberikan Bank Umum dan BPR Menurut Lapangan Usaha

Pinjaman yang diberikan adalah semua penyediaan uang atau tagihan yang dapat dipersamakan dengan itu dalam rupiah dan valuta asing, berdasarkan persetujuan atau kesepakatan pinjam meminjam antara bank dengan sektor swasta domestik (termasuk piutang/pembiayaan berdasarkan prinsip syariah) yang hanya mencakup pinjaman bank umum dan BPR yang beroperasi di wilayah Indonesia. Tidak termasuk dalam pengertian pinjaman ini adalah pinjaman kepada Pemerintah Pusat, pinjaman kepada bukan penduduk, pinjaman kelolaan, pinjaman dalam rangka penerusan kredit dari Bank Indonesia, nilai lawan valuta asing pinjaman investasi dalam rangka bantuan proyek, bantuan proyek, pinjaman kelolaan di luar bantuan proyek, dan biaya lokal rekening dana investasi.

**Tabel 2.156 Pinjaman yang Diberikan di Bank Umum dan BPR Berdasarkan Jenis Penggunaan Tahun 2019-2023**

No	Sektor Ekonomi	Satuan	2019	2020	2021	2022	2023
1	Pertanian	Juta Rp.	170.939	293.489	346.056	497.323	500.383
		%	0,62	1,06	1,24	1,63	1,49
2	Perikanan	Juta Rp.	30.456	51.099	66.701	78.592	74.701
		%	0,11	0,19	0,24	0,26	0,22
3	Pertambangan dan Penggalian	Juta Rp.	22.125	30.121	23.805	52.190	30.855
		%	0,08	0,11	0,09	0,17	0,09
4	Industri Pengolahan	Juta Rp.	2.148.298	2.083.103	2.222.400	2.469.614	2.775.120
		%	7,85	7,55	7,99	8,09	8,29
5	Listrik, Gas & Air	Juta Rp.	28.850	23.737	25.497	21.149	12.749
		%	0,11	0,09	0,09	0,07	0,04
6	Konstruksi	Juta Rp.	1.279.471	1.261.020	1.207.005	2.023.531	3.861.221
		%	4,67	4,57	4,34	6,63	11,53
7	Perdagangan Besar dan Eceran	Juta Rp.	6.609.326	6.406.406	6.681.903	7.262.240	7.051.553
		%	24,14	23,21	24,01	23,78	21,06
8	Peny Akomodasi dan Makan Minum	Juta Rp.	2.123.191	2.332.285	2.601.599	2.631.787	2.512.883
		%	7,76	8,45	9,35	8,62	7,51
9	Transportasi, Pergudangan	Juta Rp.	1.014.277	1.229.563	1.003.325	936.095	926.394
		%	3,70	4,45	3,61	3,07	2,77
10	Perantara Keuangan	Rp Juta	545.606	405.326	372.881	431.354	315.396
		%	1,99	1,47	1,34	1,41	0,94
11	Real Estate, Usaha Persewaan	Rp Juta	470.863	463.534	528.782	656.429	963.649
		%	1,72	1,68	1,90	2,15	2,88
12	Adm Pemerintahan, Pertanahan	Rp Juta	2.783	45.275	796	685	2.477
		%	0,01	0,16	0,00	0,00	0,01
13	Jasa Pendidikan	Rp Juta	717.954	685.424	576.783	633.218	754.281
		%	2,62	2,48	2,07	2,07	2,25
14	Jasa Kesehatan dan Kegiatan Sosial	Rp Juta	663.700	571.140	518.883	454.576	574.031
		%	2,42	2,07	1,86	1,49	1,71
15	Jasa Kemasyarakatan, Sosial Budaya	Rp Juta	844.682	899.227	1.056.874	1.141.647	1.482.779
		%	3,09	3,26	3,80	3,74	4,43

No	Sektor Ekonomi	Satuan	2019	2020	2021	2022	2023
16	Jasa Perseorangan Rumah Tangga	Rp Juta	54.765	63.424	43.045	37.718	29.420
		%	0,20	0,23	0,15	0,12	0,09
17	Badan Internasional	Rp Juta	0	0	0	0	0
		%	0,00	0,00	0,00	0,00	0,00
18	Kegiatan yang belum jelas batasannya	Rp Juta	43.623	54.789	26.005	0	0
		%	0,16	0,20	0,09	0,00	0,00
19	Bukan Lapangan Usaha	Rp Juta	10.607.004	10.703.130	10.522.538	11.207.128	11.611.103
		%	38,74	38,78	37,82	36,70	34,68
<b>Total Pinjaman</b>		<b>Juta Rp</b>	<b>27.377.913</b>	<b>27.602.092</b>	<b>27.824.878</b>	<b>30.535.276</b>	<b>33.478.995</b>

Sumber: Otoritas Jasa Keuangan, 2024

Data pinjaman yang diberikan bank umum dan BPR berdasarkan penggunaan yang tertera pada tabel diatas, total pinjaman yang diberikan baik di Bank Umum maupun di BPR menurut lapangan usaha dalam kurun waktu tahun 2019 hingga tahun 2023 menunjukkan peningkatan, hal ini mengindikasikan bahwa semakin banyak usaha di wilayah Kota Yogyakarta dinilai layak untuk dapat mengajukan kredit kepada bank. Pada tahun 2023 jenis pinjaman berdasarkan penggunaan terbesar kepada bank adalah pinjaman bukan lapangan usaha.

#### 4. Posisi Pinjaman yang Diberikan Bank Umum dan BPR Menurut Jenis Penggunaan

Pinjaman yang diberikan di bank umum dan BPR berdasarkan jenis penggunaannya dibedakan menjadi tiga, yakni modal kerja, investasi, dan konsumsi. Pada kurun waktu tahun 2019 hingga tahun 2023, penggunaan pinjaman cenderung mengalami kenaikan setiap tahunnya. Namun pada tahun 2020 jenis pinjaman berdasarkan penggunaan modal kerja mengalami penurunan menjadi 9.842.411,- triliun rupiah jika dibandingkan dengan tahun 2019. Pada tahun 2021 pinjaman yang digunakan untuk modal kerja mengalami kenaikan menjadi 10.392.571,- triliun rupiah sedangkan pinjaman untuk investasi dan konsumsi mengalami penurunan. Sedangkan di tahun 2022 semua jenis pinjaman mengalami peningkatan, dengan pinjaman modal kerja sebesar 11.516.229,- triliun rupiah kemudian pinjaman yang digunakan untuk investasi sebesar 7.811.919,- triliun rupiah dan pinjaman yang digunakan untuk konsumsi meningkat menjadi 11.207.128,- triliun rupiah. Peningkatan semua jenis pinjaman ini masih berlanjut di tahun 2023, dengan pinjaman modal kerja sebesar 12.832.218,- triliun rupiah kemudian pinjaman yang digunakan untuk investasi sebesar 9.035.674,- triliun rupiah dan pinjaman yang digunakan untuk konsumsi meningkat menjadi 11.611.103,- triliun rupiah.

Tabel 2.157 Pinjaman yang Diberikan di Bank Umum dan BPR Berdasarkan Penggunaan

No	Jenis Penggunaan	Satuan	2019	2020	2021	2022	2023
1.	Modal Kerja	Juta Rp.	10.021.726	9.842.411	10.392.571	11.516.229	12.832.218
		%	36,61	35,66	37,35	37,71	38,33
2.	Investasi	Juta Rp.	6.754.901	7.057.197	6.909.767	7.811.919	9.035.674
		%	24,67	25,57	24,83	25,58	26,99
3.	Konsumsi	Juta Rp.	10.601.286	10.702.482	10.522.538	11.207.128	11.611.103
		%	38,72	38,77	37,82	36,70	34,68
<b>Total Pinjaman</b>		<b>Juta Rp.</b>	<b>27.377.913</b>	<b>27.602.090</b>	<b>27.824.876</b>	<b>30.535.276</b>	<b>33.478.995</b>

Sumber: Otoritas Jasa Keuangan, 2024



5. **Kredit Usaha Mikro, Kecil dan Menengah yang Diberikan Bank Umum dan BPR**

Perkembangan potensi Usaha Mikro, Kecil, dan Menengah (UMKM) di Indonesia tidak terlepas dari dukungan perbankan dalam penyaluran kredit kepada UMKM. Setiap tahun kredit kepada UMKM mengalami pertumbuhan dan secara umum pertumbuhannya lebih tinggi dibanding total kredit perbankan. Kredit UMKM adalah kredit kepada debitur usaha mikro, kecil dan menengah yang memenuhi definisi dan kriteria usaha mikro, kecil dan menengah sebagaimana diatur dalam UU Nomor 20 Tahun 2008 Tentang UMKM. Berdasarkan UU tersebut, UMKM adalah usaha produktif yang memenuhi kriteria usaha dengan batasan tertentu kekayaan bersih dan hasil penjualan tahunan.

Kredit UMKM yang diberikan di bank umum dan BPR berdasarkan skala usaha terbagi menjadi tiga, yakni untuk skala usaha mikro, kecil, dan menengah. Dalam kurun waktu tahun 2019 hingga tahun 2023, total kredit untuk skala usaha mikro dan menengah cenderung fluktuatif dengan kecenderungan meningkat, sedangkan total kredit untuk usaha kecil di wilayah Kota Yogyakarta mengalami peningkatan pada tahun 2019-2021. Pada tahun 2019 total kredit UMKM sebesar 9.779.678,- triliun rupiah dan terus meningkat hingga 12.355.408,- triliun rupiah di tahun 2023.

**Tabel 2.158 Kredit UMKM yang Diberikan di Bank Umum dan BPR Berdasarkan Skala Usaha**

No	Skala Usaha	Satuan	2019	2020	2021	2022	2023
1.	Mikro	Juta Rp.	1.722.504	1.679.457	2.204.645	3.764.461	4.578.492
		%	17,613	16,721	20,176	32,288	37,057
2.	Kecil	Juta Rp.	3.509.009	3.686.669	4.889.144	4.273.860	4.122.101
		%	35,881	36,706	44,025	36,658	33,363
3.	Menengah	Juta Rp.	4.548.165	4.677.661	3.975.574	3.620.571	3.654.815
		%	46,506	46,573	35,799	31,054	29,581
<b>Total Kredit</b>		<b>Juta Rp.</b>	<b>9.779.678</b>	<b>10.043.787</b>	<b>11.105.363</b>	<b>11.658.892</b>	<b>12.355.408</b>

Sumber: Otoritas Jasa Keuangan, 2024

**Tabel 2.159 Kredit UMKM yang Diberikan di Bank Umum dan BPR Berdasarkan Penggunaan**

No	Jenis Penggunaan	Satuan	2019	2020	2021	2022	2023
1.	Modal Kerja	Juta Rp.	6.442.618	6.700.246	7.290.922	7.456.924	7.857.696
		%	65,88	66,71	65,65	63,96	63,60
2.	Investasi	Juta Rp.	3.285.105	3.308.419	3.801.180	4.189.480	4.478.537
		%	33,59	32,94	34,23	35,93	36,25
3.	Konsumsi	Juta Rp.	51.955	35.121	13.262	12.488	19.174
		%	0,53	0,35	0,12	0,11	0,16
<b>Total Kredit</b>		<b>Juta Rp.</b>	<b>9.779.678</b>	<b>10.043.786</b>	<b>11.105.364</b>	<b>11.658.892</b>	<b>12.355.407</b>

Sumber: Otoritas Jasa Keuangan, 2024

Selanjutnya, kredit UMKM yang diberikan baik di Bank Umum maupun BPR berdasarkan penggunaannya terdiri atas jenis penggunaan untuk modal kerja, investasi, dan konsumsi. Secara total, kredit UMKM yang diberikan di bank umum maupun di BPR dalam kurun waktu tahun 2019 hingga tahun 2023 selalu meningkat, yakni 9,779 triliun rupiah di tahun 2019 meningkat signifikan menjadi 12,355 triliun rupiah di tahun 2023, dengan proporsi penggunaan untuk modal kerja yang lebih besar dibandingkan dengan investasi dan konsumsi.

Tabel 2.160 Kredit UMKM yang Diberikan di Bank Umum dan BPR Menurut Lapangan Usaha Tahun 2019-2023

No	Sektor Ekonomi	Satuan	2019	2020	2021	2022	2023
1.	Pertanian	Juta Rp.	140.620	226.230	302.045	445.623	461.824
		%	1,438	2,252	2,720	3,822	3,738
2.	Perikanan	Juta Rp.	29.643	49.389	66.493	78.959	74.645
		%	0,303	0,492	0,599	0,677	0,604
3.	Pertambangan & Penggalian	Juta Rp.	20.758	29.010	22.018	45.683	24.096
		%	0,212	0,289	0,198	0,392	0,195
4.	Industri Pengolahan	Juta Rp.	954.887	1.080.673	1.266.638	1.197.212	1.250.701
		%	9,764	10,760	11,405	10,269	10,123
5.	Listrik, Gas & Air	Juta Rp.	29.098	15.758	22.803	19.354	12.031
		%	0,298	0,157	0,205	0,166	0,097
6.	Konstruksi	Juta Rp.	656.275	608.083	616.497	744.122	769.715
		%	6,711	6,054	5,551	6,382	6,230
7.	Perdagangan Besar & Eceran	Juta Rp.	4.873.930	4.841.536	5.153.555	5.261.939	5.679.665
		%	49,837	48,204	46,404	45,132	45,969
8.	Peny Akomodasi & Makan Minum	Juta Rp.	1.002.992	1.066.206	1.421.519	1.475.609	1.400.397
		%	10,256	10,616	12,800	12,657	11,334
9.	Transportasi, Pergudangan	Juta Rp.	330.676	322.081	348.469	340.075	371.218
		%	3,381	3,207	3,138	2,917	3,004
10	Perantara Keuangan	Juta Rp.	161.337	116.801	122.232	136.445	100.154
		%	1,650	1,163	1,101	1,170	0,811
11	Real Estate, Usaha Persewaan	Juta Rp.	288.748	316.666	359.118	472.473	512.418
		%	2,953	3,153	3,234	4,052	4,147
12	Adm Pemerintahan, Pertanahan	Juta Rp.	1.905	1.637	182	435	477
		%	0,019	0,016	0,002	0,004	0,004
13	Jasa Pendidikan	Juta Rp.	148.947	139.378	129.337	156.176	224.846
		%	1,523	1,388	1,165	1,340	1,820
14	Jasa Kesehatan & Kegiatan Sosial	Juta Rp.	145.667	133.231	185.440	150.560	221.541
		%	1,489	1,327	1,670	1,291	1,793
15	Jasa Kemasyarakatan, Sosial Budaya	Juta Rp.	850.720	930.881	1.013.101	1.085.079	1.203.101
		%	8,699	9,268	9,122	9,307	9,737
16	Jasa Perseorangan Rumah Tangga	Juta Rp.	56.772	66.180	42.270	36.652	29.404
		%	0,581	0,659	0,381	0,314	0,238
17	Badan Internasional	Juta Rp.	0	0	0	0	0
		%	0,000	0,000	0,000	0,000	0,000
18	Kegiatan yang belum jelas batasannya	Juta Rp.	39.910	64.927	20.385	0	0
		%	0,41	0,65	0,18	0,00	0,00
19	Bukan Lapangan Usaha	Juta Rp.	46.791	35.121	13.626	12.488	19.174
		%	0,48	0,35	0,12	0,11	0,16
	<b>Total Kredit</b>	<b>Juta Rp.</b>	<b>9.779.676</b>	<b>10.043.788</b>	<b>11.105.728</b>	<b>11.658.884</b>	<b>12.355.407</b>

Sumber: Otoritas Jasa Keuangan, 2024

Selain dibagi menjadi berdasarkan skala usaha dan penggunaannya, kredit UMKM yang diberikan di Bank Umum dan BPR terdapat pula pembagian berdasarkan lapangan usahanya, yang meliputi pertanian; perikanan; pertambangan dan penggalian; industri pengolahan; listrik, gas dan air; konstruksi; perdagangan besar dan eceran; penyedia akomodasi dan makan minum; transportasi, pergudangan; perantara keuangan; *real estate*, usaha persewaan; adm pemerintahan, pertanahan; jasa pendidikan; jasa kesehatan dan kegiatan sosial; jasa kemasyarakatan, sosial budaya; jasa perorangan rumah tangga; badan internasional; kegiatan yang belum jelas batasannya; dan bukan

lapangan usaha. Pada tahun 2023, jumlah kredit UMKM yang diberikan bank umum dan BPR menurut lapangan usaha, proporsi terbesar pada sektor pedagang besar dan eceran sebesar 45,969%.

## 6. Jumlah Perda yang Mendukung Iklim Usaha

Untuk menumbuhkan iklim investasi perlu *goodwill* dan *political will* pemerintah yang secara umum diwujudkan ke dalam Peraturan Daerah (Perda). Dengan adanya Perda yang mengatur tentang investasi, maka dasar hukum yang kuat untuk mendorong masyarakat melakukan investasi. Perda merupakan sebuah instrumen kebijakan daerah yang sifatnya formal, melalui Perda inilah dapat diindikasikan ada atau tidaknya insentif maupun disinsentif sebuah kebijakan di daerah terhadap aktivitas perekonomian. Perda yang mendukung iklim usaha dibatasi, yaitu Perda terkait dengan perizinan, Perda terkait dengan lalu lintas barang dan jasa, serta Perda terkait dengan ketenagakerjaan. Sejak tahun 2019 hingga tahun 2023 jumlah Perda di Kota Yogyakarta mengalami peningkatan. Jumlah Perda terkait perijinan pada tahun 2018 berjumlah 48 buah, dan terus meningkat menjadi 62 di tahun 2022. Jumlah perda terkait lalu lintas barang dan jasa pada tahun 2019 berjumlah 49 hingga tahun 2022. Selanjutnya, jumlah Perda terkait ketenagakerjaan di Kota Yogyakarta pada tahun 2019 berjumlah 41 buah, dan meningkat menjadi 42 buah di tahun 2023.

Terdapat satu Perda baru terkait perijinan di tahun 2023 yakni pencabutan Perda Kota Yogyakarta Nomor 4 Tahun 2001 Tentang Pemberian Surat Izin Usaha Jasa Konstruksi (SIUJK). Sedangkan untuk Perda terkait lalu lintas barang dan jasa serta Perda terkait ketenagakerjaan di tahun 2023 tidak ada penambahan.

**Tabel 2.161 Jumlah Perda yang Mendukung Iklim Usaha di Kota Yogyakarta Tahun 2019-2023**

No	Indikator	Satuan	2019	2020	2021	2022	2023
1	Jumlah Perda terkait perijinan	Buah	51	55	60	62	63
2	Jumlah Perda terkait lalu lintas barang dan jasa	Buah	49	49	49	49	49
3	Jumlah Perda terkait ketenagakerjaan	Buah	41	41	41	42	42

Sumber: Bagian Hukum Setda Kota Yogyakarta, 2024

## 2.2. Evaluasi Pelaksanaan Program dan Kegiatan RKPd sampai Tahun Berjalan dan Realisasi RPD

Penyusunan RKPd Kota Yogyakarta Tahun 2023 mengacu pada Peraturan Daerah Kota Yogyakarta Nomor 1 Tahun 2007 tentang Rencana Pembangunan Jangka Panjang Daerah Kota Yogyakarta Tahun 2005-2025 dan Peraturan Walikota Yogyakarta Nomor 22 Tahun 2022 tentang Rencana Pembangunan Daerah Kota Yogyakarta Tahun 2023-2026 dimana RKPd Kota Yogyakarta Tahun 2023 ini merupakan tahun pertama periode Rencana Pembangunan Daerah Kota Yogyakarta Tahun 2023-2026.

Tema RKPd Kota Yogyakarta Tahun 2023 adalah: **"Peningkatan Ekonomi Kreatif Berbasis Pariwisata Budaya untuk Keberdayaan Masyarakat"**. Tema tersebut memperhatikan tema Rencana Kerja Pembangunan Nasional untuk tahun 2023 serta memperhatikan dan mempertimbangkan tema pembangunan Pemerintah DIY yang tercantum pada RKPd DIY Tahun 2023. Mendasarkan pada

prioritas pembangunan nasional dan pemerintah DIY yang bertujuan pada tercapainya sinergi pusat-daerah dalam perencanaan, pelaksanaan, pengendalian dan evaluasi, serta berdasarkan arah kebijakan RPD, serta isu strategis di tahun 2023, maka prioritas pembangunan Kota Yogyakarta untuk Tahun 2023 yaitu:

1. Peningkatan Kualitas Sumber Daya Manusia;
2. Peningkatan Infrastruktur, Tata Ruang, dan Lingkungan;
3. Peningkatan Perekonomian; dan
4. Pemantapan Kinerja Aparatur dan Birokrasi.

Bagian ini merupakan evaluasi pelaksanaan tahun 2023 yang berpedoman pada perencanaan dan pelaksanaan pembangunan Kota Yogyakarta di atas.

### 2.2.1. Tingkat Capaian Kinerja Pemerintah Kota Yogyakarta Tahun 2023

Sesuai Dokumen Rencana Pembangunan Daerah (RPD) Kota Yogyakarta Tahun 2023-2026 terdapat 11 sasaran dengan 13 indikator kinerja sasaran yang menjadi Indikator Kinerja Utama (IKU) Kota Yogyakarta. Tingkat capaian indikator tersebut pada tahun 2023 adalah sebagai berikut:

**Tabel 2.162 Pengukuran Capaian Penetapan Kinerja Tahun 2023**

No	Sasaran Strategis	Indikator Kinerja	Target	Realisasi	Capaian
1	Meningkatnya Kualitas Pendidikan	Rata-Rata Lama Sekolah	11,89 tahun	12,11 tahun	101,85%
2	Meningkatnya Kualitas Pariwisata	Lama Tinggal Wisatawan	1,70 hari	1,87 hari	110,00%
3	Meningkatnya Pertumbuhan Ekonomi	Angka Pertumbuhan Ekonomi	4,20% – 5,40%	5,08%	100,00%
4	Menurunnya Kemiskinan Masyarakat	Persentase Penduduk Miskin	6,61% – 7,57%	6,49%	101,82%
5	Meningkatnya Kesesuaian Pemanfaatan Ruang	Persentase Kesesuaian Pemanfaatan Ruang	70,00%	85,22%	121,74%
6	Meningkatnya Kualitas Lingkungan Hidup	Indeks Kualitas Lingkungan Hidup (IKLH)	54,66 skala 0-100	52,06 skala 0-100	95,24%
7	Meningkatnya Keberdayaan Masyarakat	Indeks Keberdayaan Masyarakat	73,85 skala 0-100	75,54 skala 0-100	102,29%
8	Meningkatnya Kapasitas Tata Kelola Pemerintahan	Nilai Akuntabilitas Kinerja Pemerintah	A nilai	A nilai	100,00%
		Opini BPK terhadap Laporan Keuangan Pemerintah Daerah	WTP predikat	WTP predikat	100,00%
9	Menurunnya Gangguan Ketentraman dan Ketertiban Masyarakat	Angka Kriminalitas	530 kasus	703 kasus	67,36%
		Jumlah Pelanggaran Perda	4.185 kasus	4.175 kasus	100,24%
10	Meningkatnya Keterpaduan Pengembangan Infrastruktur Wilayah	Indeks Pengembangan Infrastruktur Wilayah	89,82 skala 0-100	92,67 skala 0-100	103,17%
11	Meningkatnya Derajat Kesehatan Masyarakat	Angka Harapan Hidup	74,83 tahun	75,52 tahun	100,92%

Sumber: Laporan Capaian Kinerja Pembangunan Pemerintah Kota Yogyakarta Tahun 2023

Dari tabel di atas terlihat capaian IKU Pemerintah Kota Yogyakarta tahun 2023 terdapat 8 indikator yang memiliki persentase capaian >100%, terdapat 3 indikator dengan capaian sesuai target 100%, dan 2 indikator dengan capaian <100%, dari total 13 indikator yang ada. Adapun 2 indikator yang tidak mencapai target yang ditetapkan, yaitu Indeks Kualitas Lingkungan Hidup (IKLH) dan Angka Kriminalitas.

#### 1. Sasaran Meningkatnya Kualitas Pendidikan

Visi RPJPD Kota Yogyakarta 2005-2025 adalah: "Kota Yogyakarta sebagai Kota Pendidikan Berkualitas, Pariwisata Berbasis Budaya dan Pusat Pelayanan Jasa, yang Berwawasan Lingkungan". Untuk mewujudkan visi tersebut terdapat 9 misi, adapun misi yang pertama adalah mempertahankan predikat Kota Yogyakarta sebagai Kota Pendidikan. Untuk mewujudkan misi pertama, ditetapkan sasaran daerah yang berupa meningkatnya kualitas pendidikan dengan indikator rata-rata lama sekolah. Penetapan sasaran dan indikatornya tertuang dalam Dokumen Rencana Pembangunan Daerah Kota Yogyakarta Tahun 2023-2026.

Rata-rata Lama Sekolah (RLS) adalah jumlah tahun belajar penduduk usia 25 tahun ke atas yang telah menyelesaikan pendidikan formal (tidak termasuk tahun yang mengulang). Kegunaan indikator ini untuk melihat kualitas penduduk dalam hal mengenyam pendidikan formal. Interpretasi dari tingginya angka Rata-rata Lama Sekolah (RLS) menunjukkan jenjang pendidikan yang pernah/sedang diduduki oleh seseorang. Semakin tinggi angka RLS maka semakin lama/tinggi jenjang pendidikan yang ditamatkannya.

Pada tahun 2023, dengan target angka rata-rata lama sekolah sebesar 11,89 tahun, dapat terealisasi sebesar 12,11 tahun atau sebesar 101,85 persen. Dalam kurun waktu 2021 – 2023 RLS Kota Yogyakarta menunjukkan tren kenaikan setiap tahunnya. RLS Kota Yogyakarta tahun 2023 lebih tinggi dari RLS DIY (9,83 tahun) dan RLS Nasional (8,77 tahun).

Sasaran pertama meningkatnya kualitas pendidikan didukung dengan 3 aspek utama yaitu aspek manajemen, utama, dan pendukung. Aspek manajemen terdiri dari unsur perencanaan dan penganggaran terdiri dari pengelolaan organisasi, tata laksana dan SDM serta pengelolaan sistem, pengendalian, dan pengawasan. Aspek utama terdiri dari unsur pendidikan SD, pendidikan SMP, Pendidikan Anak Usia Dini, dan Pendidikan Masyarakat dan Lembaga Pendidikan Masyarakat. Sementara aspek pendukung terdiri dari unsur peningkatan kapasitas pendidik dan tenaga kependidikan, pemenuhan standar dan sarpras pendidikan, penguatan data dan informasi, pengembangan budaya literasi, pendidikan inklusi.



**Gambar 2.22** Proses Bisnis Sasaran 1 Meningkatkan Kualitas Pendidikan

Sumber: Bappeda, 2023; Hasil Olahan

Faktor penentu kesuksesan atau *Critical Success Factors* (CSF) muncul untuk mendukung keberhasilan proses bisnis meningkatnya kualitas pendidikan. Meningkatnya kualitas pendidikan dapat dicapai dengan meningkatnya mutu pendidikan SD, meningkatnya mutu pendidikan SMP, meningkatnya mutu PAUD, meningkatnya mutu pendidikan kesetaraan, meningkatnya mutu pendidikan inklusi, meningkatnya kapasitas pendidik dan kependidikan, meningkatnya pemenuhan standar dan sarpras pendidikan, meningkatnya data dan informasi pendidikan, meningkatnya budaya membaca. Organisasi perangkat daerah yang terkait langsung dengan CSF ini adalah Dinas Pendidikan Pemuda dan Olahraga (Dikpora), Dinas Perpustakaan dan Kearsipan terkait urusan perpustakaan.

Assesment Nasional menjadi metode dalam mengukur mutu sekolah yang juga menjadi citra mutu pendidikan di daerah. Mutu satuan pendidikan dinilai berdasarkan hasil belajar murid yang mendasar (literasi, numerasi, dan karakter) serta kualitas proses belajar-mengajar dan iklim satuan pendidikan yang mendukung pembelajaran. Informasi-informasi tersebut diperoleh dari tiga instrumen utama, yaitu Asesmen Kompetensi Minimum (AKM), Survei Karakter, dan Survei Lingkungan Belajar. Oleh karenanya fokus untuk meningkatkan skill guru di bidang literasi numerasi, perlu kerja sama yang baik dengan sekolah dan guru. Ini dilakukan karena harus merubah mindset guru bahwa literasi dan numerasi tidak semata menjadi tanggung jawab mata pelajaran tertentu tetapi merupakan kolaborasi dan kerja sama lintas mata pelajaran. Sehingga perubahan mindset guru dilakukan dengan pelatihan, workshop, *coaching clinic*, dan menghadirkan literasi di mata pelajaran masing-masing guru. Memberikan kesempatan kepada siswa untuk mengeksplor lebih banyak sumber ajar dan memanfaatkan perpustakaan juga menjadi salah satu langkah dalam mendorong kemampuan literasi dan numerasi. Berdasarkan ringkasan rapor pendidikan Kota Yogyakarta Indeks SPM 77,28 (tuntas pratama) dengan komponen peningkatan tertingginya ada di kemampuan numerasi SD Umum, capaian terbaiknya pada kemampuan literasi SD umum. Pengembangan kompetensi peserta didik melalui kepesertaan pada ajang kompetisi yang berjenjang sampai ke tingkat nasional menjadi salah

satu aktivitas yang dilakukan baik itu di level Sekolah Dasar dan Sekolah Menengah Pertama guna menjaga iklim kompetisi positif antar peserta didik.

Aspek meningkatnya mutu PAUD didukung dengan upaya pemenuhan tenaga pendidik PAUD, pemenuhan alat peraga edukasi untuk sarana pendukung pembelajaran di PAUD. Dilakukan pula sosialisasi dan pendampingan tentang persyaratan dan prosedur izin operasional satuan PAUD dalam menguatkan PAUD dari sisi kelembagaan.

Sementara aspek meningkatnya mutu pendidikan kesetaraan didukung dengan upaya sosialisasi Program Sanggar Kegiatan Bersama/SKB Kota Yogyakarta ke Kemantren, Kelurahan, RT dan RW agar masyarakat bisa mengetahui secara luas pilihan lain menempuh pendidikan non formal kesetaraan melalui SKB bagi mereka yang mengalami kendala dalam menempuh jalur pendidikan formal. Selain itu pemanggilan peserta didik yang tidak hadir dalam kegiatan belajar mengajar beserta orang tua/wali, melibatkan peserta didik dalam kegiatan sekolah untuk memotivasi keaktifan peserta didik juga ditempuh dalam rangka meningkatkan kehadiran peserta didik dalam pendidikan kesetaraan Paket A, B, dan C. Menginventaris, mengoptimalkan, dan memelihara alat praktik untuk kebutuhan uji kompetensi menjadi bagian dalam melakukan fasilitasi uji kompetensi oleh Lembaga Sertifikasi Kompetensi. Memberikan sosialisasi dan bimtek terkait implementasi kurikulum merdeka, dan pendampingan secara langsung ke lembaga dilakukan agar ada kesiapan satuan pendidikan dalam mengikuti kebijakan pemerintah dimana satuan pendidikan nonformal setara dengan satuan pendidikan formal, termasuk implementasi kurikulum merdeka, perencanaan berbasis data. Pembinaan PKBM terus dilakukan secara rutin, melalui pendamping Jam Belajar Masyarakat/ JBM, petugas JBM ini diberikan ketugasan lain untuk mendata anak putus sekolah/anak usia sekolah yang tidak bersekolah.

Pelaksanaan Workshop Sekolah Penyelenggara Pendidikan Inklusi, Pelaksanaan Workshop Adaptasi Kurikulum, Pelaksanaan Asesmen siswa adalah beberapa aktivitas yang dilakukan tahun 2023 dalam mendukung meningkatnya mutu pendidikan inklusi.

Pemeliharaan dan pemenuhan kebutuhan bangunan, gedung, dan sarana prasarana pendidikan, dilakukan baik dengan optimalisasi Dana Alokasi Khusus/DAK yang berdasarkan data pokok pendidikan (dapodik), maupun yang bersumber dari APBD untuk semua jenjang PAUD, SD, dan SMP. Tahun ini ada 12 sekolah dasar negeri yang direhab dan penambahan 1 Ruang Laboratorium Komputer beserta perabotnya (SMP Muhammadiyah 10 Yogyakarta).

Sistem Informasi Pendidikan (SIDIDIK) adalah salah satu aplikasi pengumpulan informasi tentang data pokok pendidikan dari sekolah-sekolah yang ada di Kota Yogyakarta sebagai bahan penyusunan kebijakan Dinas Pendidikan Pemuda dan Olahraga. Sistem ini masih mempunyai kendala karena masih belum bisa memilah siswa penduduk kota dan siswa penduduk luar kota yang bersekolah di Kota Yogyakarta dan upload data masih manual oleh operator sididik di sekolah. Sehingga penambahan fitur sinkronisasi data antara server sididik dengan aliran data dari pusdatin untuk memilah data dilakukan sebagai exit strategi sekaligus inovasi yang dikembangkan. Validitas data isian dapodik yang diisikan oleh sekolah masih perlu ditingkatkan, sehingga masih diperlukan verifikasi validasi isian dapodik. Pembuatan aplikasi pengolahan data *backbone* (aliran data) dari pusdatin dilakukan di 2023 ini untuk mengatasi hal tersebut. Di sisi lain Konsultasi Belajar Siswa/ KBS

Online untuk melayani pembelajaran siswa di luar bangku sekolah masih tetap dilaksanakan. KBS ini dimaksudkan membantu siswa yang kesulitan dalam memahami mata pelajaran sekolah serta siswa bisa berkonsultasi secara langsung dengan narasumber. Masih ditemui kendala kesulitan siswa dalam mengakses JSS, hal ini direspon dengan menghadirkan KBS *Go To School* untuk mensosialisasikan aplikasi KBS Online terbaru dan juga aplikasi JSS.

Pengusulan formasi PPPK tahun ini lebih banyak porsi untuk guru agama dan guru penjas sesuai dengan pemetaan pendidik dan tenaga kependidikan yang dilakukan oleh Dinas Pendidikan Pemuda dan Olahraga. Sementara menunggu lolosnya formasi dan keterisian formasi saat ini posisi diisi oleh guru kontrak dengan periode kontrak 6 bulanan. Itulah beberapa aktivitas yang dilakukan oleh Dinas Pendidikan Pemuda dan Olahraga selama tahun 2023.

Secara umum dan garis besar terciptanya iklim pendidikan yang baik di Kota Yogyakarta didukung dengan kebijakan pendidikan di Kota Yogyakarta seperti sistem penerimaan peserta didik baru (PPDB) yang lebih akomodatif, jaminan pendidikan daerah bagi masyarakat yang berhak dan membutuhkan, dukungan anggaran bagi sekolah baik negeri maupun swasta melalui BOSDA, pengelolaan pendidik dan tenaga kependidikan. Kebijakan ini dapat memberikan kesempatan seluas-luasnya bagi masyarakat untuk mengakses pendidikan baik formal maupun non formal bagi beberapa masyarakat yang mengalami kendala. Kualitas pendidikan terus ditingkatkan dengan upaya meningkatkan kompetensi kepala sekolah, pendidik, tenaga kependidikan maupun siswa sebagai peserta didik.

Selain Dinas Pendidikan Pemuda dan Olahraga, ada juga keterlibatan Dinas Perpustakaan dan Kearsipan (DPK) terutama dalam urusan perpustakaan. Meningkatnya kualitas pendidikan didukung oleh DPK melalui program dan kegiatan yang dilakukan untuk meningkatnya pembangunan literasi dan kegemaran membaca masyarakat melalui indikator nilai indeks literasi masyarakat. Kegiatan yang dilakukan selama tahun 2023 antara lain adalah, melakukan aktivitas kegiatan di perpustakaan yang bersifat rekreatif dan edukatif, melakukan program kegiatan literasi dengan sasaran pelajar di Kota Yogyakarta, melakukan aktivitas kegiatan dengan sasaran masyarakat umum dan semua kelompok yang bermuara pada peningkatan literasi, mengelola layanan perpustakaan elektronik, melakukan pembinaan pengelolaan perpustakaan sekolah melalui pelatihan dan pendampingan teknis pengelolaan perpustakaan sekolah, melakukan pendampingan pengelolaan perpustakaan khusus dan kampung baca, menyelenggarakan pertemuan rutin antar tenaga perpustakaan dan pustakawan untuk berbagi wawasan dan pengalaman, serta mengadakan kegiatan sosialisasi perpustakaan dan kepustakawanan untuk meningkatkan kapasitas tenaga perpustakaan dan pustakawan, pengadaan bahan pustaka tercetak yang dilaksanakan rutin setiap bulan dan buku elektronik setiap tahun yang diupayakan untuk memenuhi kebutuhan pemustaka dan mengikuti dinamika masyarakat, mengelola data dan media informasi perpustakaan, melakukan kegiatan sosialisasi peningkatan peran masyarakat dalam pengelolaan naskah kuno, serta pengadaan koleksi budaya etnis nusantara. Hal yang terkait urusan perpustakaan ini diperkuat dengan regulasi kebijakan berupa Peraturan Daerah Kota Yogyakarta Nomor 11 Tahun 2022 tentang Perpustakaan.

Meningkatnya kualitas pendidikan di Kota Yogyakarta didukung oleh 3 hal yaitu meningkatnya kualitas pendidikan dasar, meningkatnya aksesibilitas pendidikan, dan meningkatnya pembangunan



literasi dan kegemaran membaca masyarakat. Saat ini pendidikan di Kota Yogyakarta mudah diakses oleh masyarakat dengan kecukupan sekolah beserta daya tampungnya untuk semua jenjang. Permasalahan *blankspot* yang semula terjadi dengan sistem zonasi diatasi dengan kebijakan Penerimaan Peserta Didik Baru yang lebih akomodatif. Tahun 2023 ini juga dibangun ruang kelas baru di SMP 9 sebanyak 3 rombel, kelas 7, kelas 8, dan kelas 9, untuk menambah kuota peserta didik di Jogjakarta sisi selatan.

Kemudahan akses pendidikan di Kota Yogyakarta ditopang dengan kecukupan daya tampung sekolah di Kota Yogyakarta dalam semua jenjang TK, SD, dan SMP. Sementara itu meningkatnya kualitas pendidikan dasar lah yang masih terus dilakukan perbaikan-perbaikan. Sejalan dengan kebijakan kurikulum merdeka yang digagas oleh kementerian pendidikan, kebudayaan, riset, dan teknologi di sekolah memberi dorongan kepada guru untuk mengembangkan diri melalui komunitas belajar sekolah. Kerja sama dengan lembaga penjaminan mutu/BBGP maupun dengan kalangan universitas untuk membantu guru merubah mindset dan memajukan pengajaran. Disahkannya Peraturan Daerah Kota Yogyakarta Nomor 8 tahun 2023 tentang Penyelenggaraan Pendidikan diharapkan dapat mewujudkan Penyelenggaraan Pendidikan yang sesuai dengan ketentuan peraturan perundang-undangan, mengembangkan potensi dan kualitas Peserta Didik, meningkatkan pelayanan Pendidikan yang berdaya guna dan berhasil guna, dan meningkatkan dan mempertahankan Daerah sebagai kota Pendidikan yang memberikan kepastian semua penduduk mendapat layanan PAUD, Pendidikan Dasar, Pendidikan Nonformal, serta Pendidikan Informal yang bermutu, berkeadilan, berwawasan lingkungan, dan berbasis budaya.

Permasalahan anak putus sekolah masih dijumpai di Kota Yogyakarta, per Oktober 2023 ada sejumlah 2 anak putus sekolah dengan penyebab di luar faktor ekonomi. Dibutuhkan support dari semua pihak termasuk keluarga dan lingkungan masyarakat untuk bersama-sama mendorong anak putus sekolah kembali ke bangku sekolah baik formal maupun non formal guna menuntaskan wajib belajar minimal 12 tahun.

## 2. Sasaran Meningkatnya Kualitas Pariwisata

Lama tinggal atau *Length of Stay* (LoS) wisatawan yang menjadi indikator dari kualitas pariwisata di Kota Yogyakarta merupakan jumlah malam atau hari yang dihabiskan oleh seorang wisatawan mancanegara di luar negara tempat tinggalnya (Wijaya, 2010; dalam Suastika dan Yasa, 2017). Badan Pusat Statistik (BPS) Indonesia mengartikan bahwa rata-rata lama tamu menginap adalah banyaknya malam tempat tidur yang dipakai dibagi dengan banyaknya tamu yang menginap di akomodasi tersebut. Pada tahun 2020-2021 menjadi tahun yang membatasi kegiatan pariwisata dengan Pemberlakuan Pembatasan Kegiatan Masyarakat (PPKM) yang diinstruksikan oleh pemerintah pusat sebagai upaya pengendalian penambahan kasus covid-19. Hal tersebut terlihat dari penurunan lama tinggal wisatawan pada tahun 2020-2021.

Tahun 2022 menjadi tahun kebangkitan pariwisata yang mendorong peningkatan kualitas pariwisata yang ditunjukkan dengan peningkatan lama tinggal wisatawan menjadi 1,86 hari. Implementasi protokol kesehatan dalam konsep *Clean, Healthy, Safety and Environment* (CHSE) yang

dilakukan secara komprehensif oleh Pemerintah Kota Yogyakarta meningkatkan kepercayaan wisatawan pada pengelolaan pariwisata di Kota Yogyakarta.

Tahun 2023 menjadi tahun pasca pandemi covid-19 dimana pada akhir tahun 2022 sudah dilakukan pencabutan terhadap kegiatan PPKM. Pemerintah Kota Yogyakarta menguatkan pariwisata sebagai salah satu koridor visi jangka panjang Kota Yogyakarta tahun 2005 – 2025 yang dilanjutkan pada Rencana Pembangunan Daerah (RPD) Kota Yogyakarta tahun 2023 – 2026, yaitu Mewujudkan Kota Yogyakarta sebagai Kota Pariwisata Berbasis Budaya. Hasil positif didapatkan pada peningkatan kualitas pariwisata Kota Yogyakarta pada tahun 2023. Hasil kajian Dinas Pariwisata Kota Yogyakarta per 10 Desember 2023 menunjukkan target lama tinggal wisatawan sebesar 1,7 hari di tahun 2023 telah tercapai pada angka 1,87 hari atau dengan kata lain tercapai sebesar 110%.



**Gambar 2.23** Proses Bisnis Sasaran 2 Meningkatnya Kualitas Pariwisata

Sumber: Bappeda, 2023; Hasil Olahan

Dalam upaya peningkatan kualitas pariwisata Kota Yogyakarta Pemerintah Kota Yogyakarta telah menetapkan proses bisnis dalam upaya peningkatan kualitas pariwisata. Upaya tersebut tergambar dalam 3 proses yakni utama, pendukung dan manajemen. Proses utama terdiri dari 4 kegiatan yakni peningkatan daya tarik wisata, pelestarian dan pengembangan kebudayaan, penguatan branding pariwisata dan penguatan kelembagaan dan SDM Pariwisata. Adapun proses pendukungnya adalah peningkatan kualitas layanan industri pariwisata dan peningkatan aksesibilitas.

Faktor penentu kesuksesan atau *Critical Success Factors* (CSF) muncul untuk mendukung keberhasilan proses bisnis meningkatnya kualitas pariwisata. Meningkatnya kualitas pariwisata dapat dicapai dengan meningkatnya daya tarik wisata, meningkatnya pelestarian dan pengembangan kebudayaan, meningkatnya branding pariwisata, meningkatnya kelembagaan dan SDM pariwisata, meningkatnya kualitas layanan industri pariwisata, dan meningkatnya aksesibilitas pariwisata. Organisasi perangkat daerah yang terkait langsung dengan CSF ini adalah Dinas Pariwisata, Dinas Kebudayaan, Kemantren, Dinas Kominfo, Dinas Perhubungan dan Dinas PUPKP.

Kegiatan pertama adalah pengembangan daya tarik pariwisata. Pengembangan daya tarik pariwisata diimplementasikan dengan (1) pelaksanaan monitoring evaluasi pelayanan prima pada Daya Tarik Wisata (DTW) Kota Yogyakarta. Pelayanan pariwisata yang prima memastikan bahwa wisatawan memperoleh layanan yang terstandar dan seperti yang dijanjikan, sehingga wisatawan puas dan tertarik untuk berkunjung kembali. (2) Aktivasi DTW melalui event seperti Festival Sungai, Festival Jeron Beteng, dan penyelenggaraan event festival lain yang dikonsepsi dengan matang untuk dapat memperkenalkan DTW sekaligus memberikan pengalaman berwisata bagi pengunjung. (3) Atraksi wisata yang berupa aktivitas kebudayaan, aktivitas ekonomi, atau aktivitas lainnya yang telah dibungkus dengan narasi *story telling* yang menarik dan bermakna. Kolaborasi dengan Rintisan Kelurahan Budaya (RKB) dan Kelurahan Budaya (KB), UMKM, ataupun komunitas dapat mewujudkan berbagai potensi yang sebelumnya *idle* (tidak produktif) menjadi bernilai dan diserap wisatawan. Kolaborasi atraksi tersebut tersaji salah satunya melalui *Wayang Jogja Night Carnival* dan *Jogja Cross Culture* yang menjadi icon event di Kota Yogyakarta.

Selanjutnya adalah pelestarian budaya. Budaya menjadi roh pelaksanaan pariwisata di Kota Yogyakarta. Pelestarian kebudayaan berbasis masyarakat melalui berbagai kegiatan seperti Kampung Menari, pelatihan bahasa Jawa dan adat tradisi bermuara pada pembentukan masyarakat Kota Yogyakarta yang mampu melestarikan budayanya yang adiluhung. Masyarakat yang berbudaya akan menjadi agen kebudayaan yang dapat menjelaskan kepada masyarakat lain serta wisatawan bagaimana kebudayaan Jogja yang sesungguhnya. Strategi lain yang telah dan akan dilakukan adalah branding kawasan cagar budaya (KCB). Pemerintah Kota Yogyakarta telah melakukan branding KCB Kotabaru untuk menjadi DTW baru Kota Jogja agar dapat mendekonsentrasi kegiatan wisata pada kawasan Malioboro sekaligus mendistribusi manfaat ekonomi dan beban lingkungan yang diemban Malioboro. Branding berikutnya didorong juga untuk KCB Pakualaman melalui kegiatan revitalisasi Alun-Alun Sewandanan Pakualaman dan Penataan Pasar Sentul. Pembangunan Taman Budaya Embung Giwangan merupakan salah satu upaya Pemerintah Kota Yogyakarta untuk penumbuhan DTW di sisi selatan Kota Yogyakarta yang mendorong pemerataan kualitas pariwisata di semua wilayah.

Kegiatan yang ketiga adalah penguatan branding melalui pemasaran atau promosi pariwisata. Promosi Pariwisata pada tahun 2023 dilakukan melalui berbagai media yaitu pelaksanaan *Direct Promotion Table Top* untuk mendorong kerjasama *Business to Business*, memperkuat jaringan kerjasama pariwisata melalui Java Promo, penguatan kerjasama dengan Pemerintah Daerah lain dan provider transportasi online, serta promosi melalui media baik digital maupun konvensional. Dari sisi kepastian daya tarik yang lebih terintegrasi dilakukan launching *Calender of Event (CoE)* yang mengintegrasikan rencana penyelenggaraan event yang dilakukan oleh pemerintah, swasta, komunitas maupun masyarakat. *CoE* merupakan sebuah jaminan keragaman event yang menggaris bawahi penguatan ekosistem seni, budaya dan kreatif serta pariwisata untuk tetap berkelanjutan sehingga menguatkan positioning Kota Yogyakarta sebagai tujuan pariwisata di Indonesia maupun ASEAN. Positioning Kota Yogyakarta sebagai tujuan pariwisata menunjukkan keberhasilan yang ditunjukkan dengan survei Goodstats dimana Kota Yogyakarta berhasil terpilih sebagai kota terbaik untuk wisata.

Kegiatan keempat adalah pengembangan sumber daya pariwisata. Pengembangan sumber daya pariwisata dilakukan dengan komprehensif di semua lini sampai dengan lembaga pariwisata berbasis kewilayahan seperti Kampung Wisata, Kelompok Sadar Wisata (Pokdarwis) dan Rintisan Kelurahan Budaya (RKB) maupun Kelurahan Budaya. Pendampingan dan sertifikasi ditujukan untuk peningkatan pelayanan prima kepariwisataan. Strategi pementasan di wilayah atau kawasan yang memiliki potensi daya tarik wisata dimana pementas atau penampil adalah warga Kota Yogyakarta dilakukan untuk memastikan tindak lanjut dari pembinaan yang dilakukan.

Kegiatan kelima adalah penguatan industri Pariwisata. Industri pariwisata adalah industri yang cukup mapan (*settle*) secara pengelolaan. Adanya kebijakan pemerintah pusat mengenai perizinan berbasis risiko menginspirasi Pemerintah Kota Yogyakarta untuk menyeleraskan kegiatan investasi dan pengembangan pariwisata. Kegiatan yang telah dilaksanakan seperti sosialisasi maupun diseminasi himbuan kepada industri pariwisata untuk memenuhi ketentuan perizinan, pelaksanaan monitoring evaluasi dan pembinaan lapangan, serta adanya fasilitasi keikutsertaan sertifikasi adalah upaya yang akan terus dilaksanakan demi terciptanya industri pariwisata yang terstandar dan berkelanjutan.

Dan terakhir, terkait peningkatan aksesibilitas pariwisata, Pemerintah Kota Yogyakarta telah berupaya untuk memudahkan akses bagi para wisatawan melalui kegiatan pemeliharaan jalan dan jembatan, manajemen rekayasa lalu lintas maupun penertiban parkir liar. Hal ini ditujukan agar para wisatawan merasa nyaman berwisata di Kota Yogyakarta.

Dalam pelaksanaan kegiatan tersebut, dijumpai beberapa kendala di antaranya: 1) Jumlah DTW yang sangat dinamis setiap tahunnya khususnya terkait kampung wisata 2) Kesiapan jalur sepeda dari segi keamanan dan kenyamanan 3) Minimnya sarpras pengelolaan sampah pada destinasi wisata 4) Kelembagaan masih perlu diperkuat dan regenerasi pengurus yang tidak lancar 5) Pelaksanaan pelayanan prima membutuhkan SDM dan sarpras yang sesuai standar 6) Kurangnya produk-produk belanja dan kuliner baru yang unik dan khas 7) Penyelenggaraan event berlokasi pada tempat yang tidak ideal untuk penyelenggaraan sebuah event dan pada kawasan ibadah serta terdapat event yang diselenggarakan dalam waktu yang bersamaan 8) Regulasi terbaru berkaitan dengan Perijinan Berusaha Berbasis Risiko belum sepenuhnya diketahui oleh usaha pariwisata dan standarisasi usaha pariwisata belum sepenuhnya diterapkan; 9) Tidak semua usaha jasa pariwisata bersedia/welcome dikunjungi untuk dilakukan kegiatan pengawasan serta tidak mau difasilitasi dan belum siap dilakukan sertifikasi baik sertifikasi Berbasis Risiko (RBA), CHSE, dan Halal 10) Usaha pariwisata yang dinamis, tutup dan berganti 11) Sinergi antar wilayah destinasi belum terlaksana dengan baik 12) Administrasi kelembagaan Pokdarwis dan Kampung Wisata masih banyak yang belum lengkap dan kurang aktifnya pengurus Pokdarwis dan Kampung Wisata dalam kegiatan kepariwisataan.

Untuk mengatasi permasalahan tersebut telah dilakukan berbagai upaya yakni 1) Menetapkan klasifikasi DTW dengan mengacu pada Ripparda dan Klasifikasi dari Pemerintah Provinsi DIY 2) Menggunakan *tour leader* yang sudah berpengalaman untuk memimpin rombongan serta Pengembangan jalur-jalur sepeda baru untuk Yogowes Monalisa dengan perencanaan yang mengutamakan keselamatan dan pengalaman berwisata 3) Berkerja sama dengan BOB dalam

penyediaan sarpras pengelolaan sampah 4) Pendampingan oleh Tenaga Ahli ke kampung wisata 5) Melaksanakan move pelayan primer di DTW 6) Bekerja sama dengan UKM dan produk-produk binaan usaha jasa pariwisata 7) Melakukan promosi melalui berbagai media termasuk media sosial dan jumpa pers sebelum pelaksanaan kegiatan oleh Pj. Walikota Yogyakarta serta melakukan evaluasi penyelenggaraan event 8) Selalu berkoordinasi dengan DPMPTSP baik level DIY dan Kota berkaitan usaha pariwisata yang belum mempunyai perijinan berusaha berbasis resiko agar dapat dilakukan baik sosialisasi maupun pendampingan. Bagi usaha pariwisata yang belum menerapkan standarisasi usaha pariwisata, ditindaklanjuti dengan pendampingan usaha pariwisata dan diberikan materi sesuai dengan kondisi masing-masing usaha pariwisata 9) Seleksi peserta usaha pariwisata yang difasilitasi untuk sertifikasi dari hasil pengawasan dan pendampingan yang dilakukan oleh Dinas Pariwisata serta bimbingan teknis bagi khusus halal bagi usaha jasa pariwisata 10) Berkoordinasi dengan DPMPTSP berkaitan dengan data usaha pariwisata yang telah mempunyai perijinan berusaha dan BPKAD berkaitan dengan data wajib pajak akomodasi hotel, restoran dan hiburan 11) Membangun komunikasi dengan masyarakat, pelaku pariwisata dan pemangku kepentingan 12) Melakukan pendampingan bagi Pokdarwis dan kampung Wisata serta mengadakan koordinasi secara berkala.

### **3. Sasaran Meningkatnya Pertumbuhan Ekonomi**

Sasaran daerah Meningkatnya Pertumbuhan Ekonomi merupakan salah satu upaya perwujudan Misi ke-3 Kota Yogyakarta, "Mewujudkan Daya Saing Kota Yogyakarta Yang Unggul Dalam Pelayanan Jasa" serta salah satu perwujudan visi RPD yaitu "Kota Yogyakarta sebagai Kota Pendidikan Berkualitas, Pariwisata Berbasis Budaya dan Pusat Pelayanan Jasa, yang Berwawasan Lingkungan". Sasaran daerah "Meningkatnya Pertumbuhan Ekonomi" dapat diukur melalui indikator angka pertumbuhan ekonomi.

Keberhasilan pembangunan daerah tercermin dari pertumbuhan ekonomi. Pertumbuhan ekonomi merupakan indikator makro untuk melihat kinerja perekonomian secara riil di suatu wilayah. Pertumbuhan ekonomi merupakan penambahan jumlah barang dan jasa yang dihasilkan oleh semua lapangan usaha kegiatan ekonomi yang ada di suatu wilayah selama kurun waktu setahun.

Pertumbuhan ekonomi Kota Yogyakarta sempat mengalami kontraksi sebesar -2,42 persen pada Tahun 2020 sebagai dampak pandemi covid-19. Pada tahun 2021 perekonomian Kota Yogyakarta mengalami bounce back dan tumbuh sebesar 5,16 persen. Tahun 2022 perekonomian secara umum menunjukkan pertumbuhan yang stabil dan Kota Yogyakarta tumbuh pada angka 5,12 persen. Berdasarkan pada data series pertumbuhan ekonomi Kota Yogyakarta, maka pada tahun 2023 ekonomi Kota Yogyakarta tumbuh sebesar 5,08 persen. Angka tersebut lebih tinggi dibandingkan terhadap perekonomian DIY yang tumbuh sebesar 5,07 persen dan nasional yang tumbuh sebesar 5,05 persen. Realisasi pertumbuhan ekonomi Kota Yogyakarta pada tahun 2023 sebesar 5,08 persen telah berhasil tercapai dari target yang ditentukan baik pada Target RPJMD/RPD dan Target Perjanjian Kinerja yaitu sebesar 4,20 – 5,40 persen.

Struktur perekonomian Kota Yogyakarta mengalami perubahan pre dan pasca pandemi covid-19. Sebelum tahun 2020 penyediaan akomodasi dan makan minum mendominasi pergerakan perekonomian Kota Yogyakarta. Pada masa pandemi covid-19 di tahun 2020 dan 2021 sektor

informasi dan komunikasi mengalami pertumbuhan yang signifikan dengan peningkatan persentase pada distribusi PDRB Atas Dasar Harga Konstan (ADHK). Dominasi sektor informasi dan komunikasi dalam distribusi PDRB Atas Dasar Harga Konstan berlanjut pada struktur ekonomi Kota Yogyakarta Tahun 2022 dan 2023 dengan persentase distribusi sebesar 18,44 persen di tahun 2023. Sektor Industri pengolahan menjadi sektor dengan persentase distribusi terbesar kedua dengan share 11,65% sementara sektor penyediaan akomodasi makan minum berada di posisi ke-3 namun mempunyai pertumbuhan sebesar 11,12 persen.

Pertumbuhan ekonomi erat kaitannya dengan inflasi atau perubahan harga barang dan jasa yang dikonsumsi masyarakat. Inflasi dan pertumbuhan ekonomi tidak terpisahkan dalam konteks ekonomi global. Kenaikan pertumbuhan ekonomi seringkali dapat memicu inflasi akibat peningkatan permintaan yang melampaui penawaran, sementara kebijakan untuk mengendalikan inflasi terkadang dapat membawa dampak pada laju pertumbuhan ekonomi (Wiriani & Mukarramah, 2020). Hal tersebut yang menjadi dasar penentuan inflasi nasional pada tahun 2023 sebesar  $3 \pm 1$ . Angka inflasi *year on year (yoy)* Kota Yogyakarta pada tahun 2023 sebesar 3,17 persen menunjukkan inflasi Kota Yogyakarta masih terkendali dengan baik.

Salah satu dampak pertumbuhan ekonomi adalah tercapainya peningkatan pendapatan per kapita yang terdistribusi secara merata dan dapat dinikmati oleh keseluruhan penduduk secara seimbang. Salah satu ukuran yang biasa digunakan untuk menghitung derajat ketidakmerataan distribusi pendapatan penduduk suatu wilayah adalah Indeks Gini yang menjadi tujuan Pembangunan Kota Yogyakarta yang melingkupi sasaran pertumbuhan ekonomi.

Indeks Gini Kota Yogyakarta sepanjang tahun 2019-2022 mengalami tren kenaikan. Hal ini menunjukkan bahwa kesenjangan pendapatan antar kelompok masyarakat cukup tinggi. Kemudian pada tahun 2023 gini rasio Kota Yogyakarta mengalami penurunan di angka 0,454. Hal tersebut terkonfirmasi pada laporan distribusi pengeluaran penduduk DIY (per Maret 2022) yang rilis di Bulan Juli 2023 bahwa peningkatan ekonomi masyarakat desil 1-4 perkotaan dalam proporsi pengeluaran meningkat dari 14,87% (Maret 2021) menjadi 15,53% (Maret 2022). Peningkatan kemampuan ekonomi masyarakat desil 1-4 diharapkan mampu memperkecil ketimpangan yang diukur dengan indeks gini. Pemerintah Kota Yogyakarta berkomitmen untuk peningkatan pendapatan kelompok 40% penduduk pendapatan terendah. Pada sisi teknologi informasi dimana juga menjadi salah satu sektor andalan pada perekonomian Kota Yogyakarta, perluasan akses digital kepada kelompok tersebut dan juga peningkatan literasi digital dilakukan untuk mendorong peningkatan pendapatan.

Proses bisnis sasaran 3 ini terdiri dari 3 (tiga) aspek yaitu Manajemen, Utama dan Pendukung. Proses Manajemen merupakan aspek dasar yang ada pada semua upaya pencapaian sasaran daerah, didalamnya meliputi aspek Perencanaan; Penganggaran; Pengelolaan Organisasi, Tata Laksana, dan SDM; serta Pengelolaan Sistem, Pengendalian dan Pengawasan.



**Gambar 2.24** Proses Bisnis Sasaran 3 Meningkatkan Pertumbuhan Ekonomi

Sumber: Bappeda, 2023; Hasil Olahan

Proses utama merupakan upaya inti yang dilakukan dalam mengintervensi sasaran 3 dan pencapaian sasaran ini merupakan kolaborasi 2 (dua) perangkat daerah utama yaitu Dinas Perdagangan dan Dinas Perindustrian Koperasi dan UMKM. Penjabaran dari proses utama akan dijelaskan pada intervensi meningkatnya Pertumbuhan Ekonomi Kota Yogyakarta.

Intervensi yang telah dilakukan sebagai upaya meningkatkan pertumbuhan ekonomi antara lain sebagai berikut: 1) Bidang Perindustrian dengan Pelbagai pelatihan kepada IKM berbasis sentra, Penyuluhan dan *helpdesk*, Fasilitasi dan pendampingan sertifikasi halal, Pelaksanaan *Business Matching*, Pameran Produk IKM, Updating data IKM, Layanan *Digital Marketing* untuk IKM di PDIN, dan Pembinaan Dekranasda. 2) Bidang UMKM melalui Pembinaan UMKM berbasis kluster, Fasilitasi pameran, Pembinaan kelompok gendeng gendong *e-nglarisi*, Penyelenggaraan promosi dan pemasaran produk dalam negeri melalui pameran, *cash back Goshop*, kemitraan dengan toko modern dan *e-commerce*, Pengembangan Pasty sebagai daya Tarik wisata Jogja Selatan berbasis rekreasi dan hobi, Pengembangan ruang ekonomi kreatif di kawasan premium Beringharjo dan Studio 123 Pasar Prawirotaman, Revitalisasi Pasar Rakyat, Peningkatan kualitas sarana prasarana pasar rakyat. 3) Bidang Koperasi melakukan Pembinaan peningkatan SDM pengurus koperasi, Fasilitasi pameran dengan sasaran pelaku UMKM yang merupakan anggota koperasi, Pengenalan koperasi melalui lomba tangkas terampil perkoperasian, Iklan Layanan Masyarakat (ILM), Tiktok dan pemilihan duta koperasi. 4) Bidang Pertanian dengan Pembinaan produk unggulan kelompok tani, petani milenial dan pengembangan kebun hortikultura, kebun plasma nutfah pisang, Pengembangan tanaman hias (anggrek, tanaman berdaun) dan hewan peliharaan (burung berkicau, ikan hias) untuk komunitas penghobbies, Pelatihan dan pendampingan kelompok perikanan, Optimalisasi Klinik hewan seiring menjamurnya usaha *pet shop*, Optimalisasi Rumah Pemotongan Hewan, Pendampingan registrasi produk segar asal tumbuhan produk daerah usaha kecil (PSAT PDUK). 5) Bidang Penanaman Modal melalui Promosi investasi baik melalui pameran, podcast, website dan media sosial, Pemetaan Potensi Investasi, Temu Investor, Seminar Mall Pelayanan Publik dan sosialisasi *Online Single Submission*

(OSS) berbasis resiko kepada pelaku usaha di Kota Yogyakarta, Penyelenggaraan Mall Pelayanan Publik (MPP) dan MPP digital Kota Yogyakarta, Penyusunan regulasi pemberian insentif dan kemudahan berusaha (Peraturan Walikota Nomor 9 Tahun 2022 tentang Pelaksanaan Peraturan Daerah Kota Yogyakarta), Penyusunan Kajian Pengendalian hotel, Pelaksanaan bimbingan teknis Laporan Kegiatan Penanaman Modal (LKPM) sebagai bentuk kepatuhan pelaku usaha dalam melaksanakan kegiatan usahanya, Penyelenggaraan layanan loket OSS di Mall Pelayanan Publik dan layanan konsultasi melalui *Whatsapp* sebagai bentuk konsultasi dan informasi perizinan berusaha serta layanan pengaduan Pelayanan Terpadu Satu Pintu (PTSP) di MPP, Pengawasan perizinan berusaha terpadu berbasis risiko yang dilaksanakan oleh Tim Koordinasi Pengawasan Perizinan Berusaha Berbasis Risiko, Peninjauan dalam rangka identifikasi penyelesaian permasalahan penanaman modal dan Forum Penyelesaian Permasalahan Penanaman Modal.

Terdapat 4 Perangkat Daerah yaitu Dinas PerinkopUKM, Dinas Perdagangan, DPMPTSP dan Dinas Sosial Nakertrans memiliki peran sebagai perangkat daerah utama pengampu sasaran 3. Dinas PerinkopUKM menjadi OPD pembina bagi UMKM rintisan dan pembinaan lanjutan dilaksanakan oleh Dinas Perdagangan. Sementara DPMPTSP mengawal penciptaan iklim investasi yang kondusif, promosi dan pengawalan terhadap investasi itu sendiri. UMKM dari sisi perijinan dan ketenagakerjaan diampu oleh Dinas Sosial Nakertrans. Selain 4 OPD di atas terdapat OPD supporting yang berkontribusi terhadap pertumbuhan ekonomi. Dinas Dikpora mendukung pembentukan wirausaha muda, sementara Dinas Kesehatan melaksanakan pengawasan dari sisi produk UMKM khususnya pangan yang aman dan higienis. DP3AP2KB mempunyai program pembinaan UMKM dengan sasaran kelompok wanita dan difabel. Kominfosan mengawal ekonomi digital dengan menyediakan layanan pemasaran berbasis web yaitu e-dodolan dan nglarisi serta 14 kemantren melaksanakan kegiatan yang bersifat pemberdayaan masyarakat.

Dalam upaya meningkatkan pertumbuhan ekonomi, dijumpai beberapa kendala di antaranya 1) Pelaku UKM belum bisa memiliki daya saing dengan pelaku UKM lain 2) Belum banyak IKM binaan yang memiliki Sertifikat TKDN dan terdaftar di E Katalog 3) standarisasi kerja karena kebanyakan IKM belum punya karyawan 4) Kesadaran pelaku IKM untuk memanfaatkan fasilitasi dan *helpdesk* masih kurang 5) 90% koperasi di Kota Yogyakarta adalah koperasi karyawan, jenis koperasi konsumen, produsen maupun pemasaran di Kota Yogyakarta terbatas jumlahnya 6) Image Koperasi kurang *up to date* dalam mengakomodir kebutuhan dan passion gen Z 7) Adanya perbedaan standar kriteria dari management toko modern 8) Tingginya demand belum bisa dipenuhi dari supply UMKM yang ada 9) Kurangnya dukungan stakeholder untuk kebutuhan promosi untuk wisata jogja selatan serta kurangnya dukungan fisik untuk mempercantik fasad untuk menuju Kota Yogyakarta bagian selatan 10) Masih terbatasnya kerjasama dengan Daerah sentra produksi komoditas tertentu.

#### 4. Sasaran Menurunnya Kemiskinan Masyarakat

Salah satu indikator sasaran RPD Pemerintah Kota Yogyakarta Tahun 2023 – 2026 yaitu menurunnya kemiskinan masyarakat. Sasaran ini menggunakan tolok ukur angka kemiskinan yang dikeluarkan oleh Badan Pusat Statistik. Tingkat kemiskinan BPS ini dihitung menggunakan konsep kemampuan memenuhi kebutuhan dasar (*basic needs approach*) yaitu dengan memandang



ketidakmampuan dari sisi ekonomi untuk memenuhi kebutuhan dasar makanan dan bukan makanan yang diukur dari sisi pengeluaran. Penduduk miskin adalah penduduk yang memiliki rata-rata pengeluaran perkapita per bulan di bawah garis kemiskinan. Penentuan garis kemiskinan ini dilakukan secara periodik berdasarkan survei komoditas pangan dan non pangan. Garis kemiskinan ini kemudian digunakan sebagai basis untuk mensurvei tingkat pengeluaran rumah tangga, dengan hasil memilah sasaran survei menjadi 2 kelompok yaitu tingkat pengeluaran di bawah garis kemiskinan dan tingkat pengeluaran di atas garis kemiskinan. Jumlah kelompok rumah tangga dengan tingkat pengeluaran di bawah garis kemiskinan diestimasi proporsinya dan dibandingkan dengan jumlah keseluruhan rumah tangga yang disurvei sehingga munculah angka/ tingkat kemiskinan.

Angka kemiskinan Kota Yogyakarta pada tahun 2023 sebesar 6,49 persen. Angka ini menunjukkan bahwa di Kota Yogyakarta terdapat 6,49 persen penduduk miskin dari keseluruhan populasi penduduk. Angka kemiskinan ini terus menurun dari tahun 2021 yaitu sebesar 7,69 persen dan tahun 2022 sebesar 6,62 persen. Selama kurun waktu 2021-2023 persentase penduduk miskin Kota Yogyakarta lebih rendah jika dibandingkan dengan DIY (11,04 persen) dan Nasional (9,36 persen). Di tingkat DIY, persentase penduduk miskin Kota Yogyakarta paling rendah jika dibandingkan dengan kabupaten yang lain.

Pemerintah Kota Yogyakarta telah menyusun strategi sebagai upaya penurunan tingkat kemiskinan. Hal ini sebagaimana diamanatkan dalam RPD Kota Yogyakarta tahun 2023-2026, telah disusun suatu proses bisnis pencapaian sasaran daerah yang keempat ini. Framework intervensi untuk penurunan angka kemiskinan bisa dijabarkan sebagai berikut.



Gambar 2.25 Proses Bisnis Sasaran 4 Menurunnya Kemiskinan Masyarakat

Sumber: Bappeda, 2023; Hasil Olahan

Proses bisnis ini memetakan intervensi dilakukan oleh OPD mendukung pencapaian suatu sasaran. Setiap sasaran memiliki proses bisnis utama, pendukung dan manajemen. Proses bisnis aspek manajemen setiap sasaran memiliki elemen yang sama, yaitu terdiri dari perencanaan, penganggaran, pengelolaan organisasi, tata laksana dan SDM, serta pengelolaan sistem

pengendalian dan pengawasan. Sementara itu untuk aspek utama dan pendukung, setiap sasaran memiliki proses bisnis masing-masing. Penurunan sasaran penanggulangan kemiskinan terdiri dari perlindungan sosial, jaminan pendidikan, jaminan kesehatan, infrastruktur wilayah, peningkatan pendapatan dan ketahanan pangan. Sementara itu, aspek pendukung terdiri dari penguatan data informasi dan penguatan kelembagaan.

Setiap elemen dalam aspek proses bisnis tersebut merupakan intervensi atau rangkaian intervensi yang dilakukan oleh Pemerintah Kota melalui OPD. Berikut merupakan identifikasi beberapa OPD yang memiliki intervensi penurunan angka kemiskinan yang relevan masing-masing aspek. OPD yang terkait dan menangani perlindungan sosial adalah Dinas Sosal Tenaga Kerja dan Transmigrasi. Jaminan Pendidikan dilakukan oleh Dinas Pendidikan, Pemuda dan Olahraga. Jaminan Kesehatan diampu oleh Dinas Kesehatan. Dinas PUPKP mengurus isu infrastruktur permukiman. Peningkatan pendapatan diantaranya dilakukan oleh Dinas Perindustrian, Koperasi dan UMKM dan Dinas Pemberdayaan Perempuan, Perlindungan Anak, Pengendalian Penduduk dan Keluarga Berencana. Dinas Pertanian dan Pangan, Dinas Kesehatan, Dinas Perdagangan, Dinas Perindustrian, Koperasi dan UMKM dan Dinas Pemberdayaan Perempuan, Perlindungan Anak, Pengendalian Penduduk dan Keluarga Berencana (DP3AP2KB) bersama dengan 14 Kemantren berperan dalam meningkatkan ketahanan pangan. Penguatan Data dan Informasi dilakukan oleh Dinas Komunikasi, Informatika dan Persandian. Penguatan kelembagaan TKPK dilakukan oleh Bappeda dan 14 Kemantren.

Berbagai aspek yang mendukung penurunan kemiskinan tersebut digunakan sebagai framework masing-masing OPD terkait dalam merencanakan intervensi pembangunan penurunan tingkat kemiskinan. Senyampang dengan Proses Bisnis dan *Critical Success Factors* yang telah disusun, Pemerintah Kota Yogyakarta juga telah menyusun Rencana Penanggulangan Kemiskinan Daerah (RPKD) yang memuat Strategi Penanggulangan Kemiskinan berdasarkan Peraturan Menteri Dalam Negeri Nomor 53 Tahun 2020 tentang Tata Kerja dan Penyelarasan Kerja serta Pembinaan Kelembagaan dan Sumber Daya Manusia Tim Koordinasi Penanggulangan Kemiskinan Provinsi dan Tim Koordinasi Penanggulangan Kemiskinan Kabupaten/Kota. Adapun strategi penanggulangan kemiskinan apabila disandingkan dengan proses bisnis adalah sebagai berikut:

**Tabel 2.163 Strategi Penanggulangan Kemiskinan**

Proses Bisnis RPD Kota Yogyakarta Tahun 2023-2026	Strategi Penanggulangan Kemiskinan Berdasarkan Permendagri 53 Tahun 2020
Perlindungan Sosial	Pengurangan Beban Pengeluaran Masyarakat Miskin
Jaminan Pendidikan	
Jaminan Kesehatan	
Infrastruktur Permukiman	
Ketahanan Pangan	
Peningkatan Pendapatan	Peningkatan Kemampuan dan Pendapatan Masyarakat Miskin
Penguatan Data dan Informasi	Sinergi Kebijakan dan Program Penanggulangan Kemiskinan
Penguatan Kelembagaan TKPK	

Sumber: Bappeda, 2023; Hasil Olahan

Pengurangan Beban Pengeluaran Masyarakat Miskin yang meliputi aspek: a) Perlindungan Sosial yang dilakukan oleh Dinas Sosial Tenaga Kerja dan Transmigrasi melalui Program

Perlindungan dan Jaminan Sosial dan Program Rehabilitasi Sosial. Untuk Program Rehabilitasi Sosial intervensi yang dilakukan diantaranya adalah pemberian santuan kematian untuk orang terlantar dan bantuan pemakaman jenazah orang terlantar. Selain itu juga dilakukan intervensi layanan anak terlantar di Wiloso Projo dan Lansia terlantar di Budhidharma. Sedangkan melalui Program Perlindungan dan Jaminan Sosial dilakukan intervensi penyaluran bantuan sosial PKH, pangan, asistensi sosial lanjut usia miskin, bantuan bagi keluarga miskin yang belum mendapat program, dan bantuan langsung tunai bagi masyarakat terdampak kenaikan BBM, bantuan modal usaha untuk UEP PKH Graduasi. b) Jaminan Pendidikan yang diberikan oleh Dinas Pendidikan Pemuda dan Olahraga melalui Program Pengelolaan Pendidikan adalah Pengelolaan Dana Bantuan Sosial Jaminan Pendidikan Daerah (JPD), dan Beasiswa Prestasi. Untuk beasiswa prestasi dianggarkan sebesar Rp. 181.200.000,00 diterimakan kepada siswa SD sebanyak 86 siswa berperingkat 1 dengan masing-masing @Rp. 1.200.000,00 dan 78 siswa berperingkat 2 dengan masing-masing @Rp. 1.000.000,00. Untuk beasiswa prestasi SMP dianggarkan sebesar Rp. 204.000.000,00 diterimakan kepada 84 siswa berperingkat 1 dengan masing-masing @Rp. 1.400.000,00 dan 72 siswa berperingkat 2 dengan masing-masing @Rp. 1.200.000,00. Untuk tingkat TK bantuan sosial juga berupa Bantuan Jaminan Pendidikan. Anggaran untuk JPD TK ini sebesar Rp. 1.638.000,00 terdiri Bansos kepada 82 siswa TK negeri sebesar @ Rp. 800.000,00 dan SD swasta sebanyak 925 siswa sebesar @Rp. 1.700.000,00. Sedangkan bantuan sosial untuk individu tingkat SD sebesar Rp. 7.055.300.000 terdiri dari tunggakan Pendidikan sebesar Rp. 2.225.300.000, 00, bantuan sosial SD Negeri sebesar Rp. 2.441.600.000,00 untuk 3052 siswa sebesar @Rp. 800.000,00 dan SD swasta sebesar Rp. 2.388.400.000,00 untuk 853 siswa sebesar @Rp. 2.800.000,00. Sedangkan bantuan sosial lainnya yaitu JPD untuk 207 mahasiswa sebesar @Rp. 2.000.000,00 dan tingkat SMA/SMK sebesar Rp. 11.044.730.000,00 untuk retravel sebanyak 3 siswa @Rp. 3.000.000,00 dan lainnya JPD untuk siswa SMP, SMA dan SMK baik negeri maupun swasta. Untuk jaminan Pendidikan non formal yaitu Kejar Paket PKBM sebesar Rp. 140.000.000,00 untuk 70 siswa dan Rp. 1.444.500.000,00 untuk panti asuhan. c) Jaminan Kesehatan, Dinas Kesehatan mengadopsi skema intervensi Cakupan Kesehatan Universal atau *Universal Health Coverage* (UHC). Skema ini menjamin premi asuransi kesehatan bagi siapapun masyarakat Kota Yogyakarta. Skema tersebut diwujudkan dalam Program Pemenuhan Upaya Kesehatan Perorangan dan Upaya Kesehatan Masyarakat, dengan output Pelayanan Jaminan Kesehatan Masyarakat. Anggaran yang disiapkan lebih dari Rp 42.368.104.800,00. Pada perubahan anggaran, alokasi menjadi Rp 38.436.501. Hal ini disebabkan karena sebagian sudah tercover dari PBI JKN. Ini terdiri dari Bantuan luran Jaminan Kesehatan bagi peserta Pekerja Bukan penerima Upah dan Bukan Pekerja kelas 3, PSC 119 YES, jaminan PMKS dan korban kekerasan. Sasaran dari program ini adalah masyarakat yang memiliki KTP Kota Yogyakarta dan kasus kejadian non JKN di wilayah Kota Yogyakarta (PMKS dan PSC 119 24 jam pertama). d) Infrastruktur Permukiman, OPD yang mengampu infrastruktur terkait aspek pengurangan beban pengeluaran adalah Dinas Pekerjaan Umum Perumahan dan Kawasan Permukiman melalui Program Kawasan Permukiman. Pelaksanaannya dengan melakukan Perbaikan Rumah Tidak Layak Huni dengan dua jenis kegiatan yaitu Rehabilitasi Rumah Tidak Layak Huni dan Rehabilitasi Rumah Terdampak Penataan Kawasan Permukiman (Bantaran Sungai) dengan nominal @Rp. 20.000.000,00. e) Ketahanan Pangan diampu

oleh adalah Dinas Pertanian dan Pangan. Melalui Program Penyuluhan Pertanian dan Program Pengelolaan Perikanan Budidaya. Aktivasnya berupa Bimbingan Teknis Budidaya Sayuran, hidroponik, Tabulampot dan toga dengan peserta perwakilan kelompok tani dari beberapa kementren.

Strategi Penurunan Angka Kemiskinan kedua yaitu Peningkatan Kemampuan dan Pendapatan Masyarakat Miskin. Strategi ini hanya memuat satu aspek yaitu Peningkatan Pendapatan. OPD pengampunya adalah Dinas Sosial Tenaga Kerja dan Transmigrasi dengan 2 program yaitu Bidang Pemberdayaan dan Rehabilitasi Sosial serta Bidang Pengembangan Tenaga Kerja Dan Transmigrasi. Aktivasnya berupa pemberian modal alat-alat untuk usaha sebesar Rp. 500.000,00 dan stimulan sebesar Rp. 1.000.000,00 kepada penyandang disabilitas. Sedangkan untuk keluarga penyandang disabilitas ada fasilitas pelatihan dengan modal Rp. 1.000.000,00. Untuk program transmigrasi dengan menyampaikan informasi program transmigrasi kepada tokoh masyarakat, perwakilan masyarakat, masyarakat miskin agar dapat disampaikan kepada masyarakat yang membutuhkan. Kemudian menjanging potensi yang berminat untuk melakukan transmigrasi serta pendampingan pemberian motivasi. Selain itu juga memberikan bekal kemampuan teknis, pengolahan perkebunan, pertanian, perikanan serta pemberian uang saku diberikan 10 juta rupiah per KK dan perlengkapan rumah tangga sederhana berupa handuk, jas hujan, korden, spreng dan tikar.

Strategi penurunan tingkat kemiskinan ketiga adalah Sinergi Kebijakan dan Program Penanggulangan Kemiskinan. Strategi ini memuat dua aspek yaitu Penguatan Data dan Informasi dan Penguatan Kelembagaan yang dilakukan oleh Dinas Sosial Tenaga Kerja dan Transmigrasi dan Badan Perencanaan Pembangunan Daerah.

Fokus penguatan data dan informasi di Tahun 2023 adalah perangkangan Data Terpadu Keluarga Sasaran (DTKS). DTKS sebagai basis data untuk intervensi dari Kementerian Sosial sudah tidak lagi dilengkapi dengan parameter kondisi sosial ekonomi dan ranking desil-persentil. Hal ini cukup menyulitkan Pemerintah Kota untuk menyusun prioritas sasaran intervensi. Ditambah lagi, cakupan data ditingkatkan dari 40% kelompok sosial ekonomi terendah, menjadi 60% terendah. Jumlah sasaran melonjak sebelumnya kurang dari 110.000 jiwa, menjadi lebih dari 130.000 jiwa. Untuk mengatasinya, Pemerintah Kota menyelenggarakan verifikasi dan validasi data sasaran di lapangan. Data yang diterima dari Kementerian Sosial dilengkapi dengan parameter kemiskinan dengan basis kemiskinan multidimensi Keluarga Sasaran Jaminan Perlindungan Sosial (KSJPS). Didalamnya terdapat aspek pekerjaan, penghasilan, pangan, sandang, papan, perumahan, pendidikan, kesehatan dan sosial. Hasil dari verifikasi validasi data di lapangan kemudian diolah dan diskoring berdasarkan bobot yang telah ditentukan pada masing-masing parameter. Hasilnya nanti sasaran akan diklasifikasi menjadi 5: 1) Data tidak valid 2) Sasaran Tidak Miskin 3) Sasaran Rentan Miskin 4) Sasaran Miskin 5) Sasaran Fakir Miskin. Saat ini data sedang dalam proses pengolahan untuk nantinya bisa digunakan sebagai basis intervensi.

Beberapa kendala yang dihadapi dalam upaya penanggulangan kemiskinan antara lain : 1) Data *By Name By Address* (BNBA) dari Kementerian Sosial yang hanya bisa diakses secara online dan tidak sinkron dengan SIAK 2) Jumlah anggota keluarga yg kadang berbeda antara data di DTKS dan Data SIAK 3) Data *By Name By Address* dari Kementerian Sosial yang bersumber dari APBN terlambat diterima terutama dari Penyalur Himbara 4) Terjadinya perubahan teknis penyaluran Bantuan Sosial

PKH dan Sembako melalui PT POS yang tadinya terpusat di Kantor POS Pusat saat ini didistribusikan ke Kantor Pos Cabang di tingkat Kemantren dimana responsivitas petugas Kantor Pos Cabang tidak sama 5) Adanya lansia yang belum memiliki e-KTP sehingga pada saat pembukaan rekening masih menggunakan KTP Lama. Meskipun hal ini ditolerir oleh Pihak Bank namun ke depan perlu dipikirkan solusi untuk pembuatan e-KTP bagi lansia miskin terutama dengan kondisi khusus seperti ODGJ 6) Penyebaran informasi dan pendaftaran pelatihan bagi disabilitas dan keluarganya menggunakan sistem *online* sehingga tidak semua masyarakat dapat mengakses/terbatas/media yang dimiliki tidak support atau terlambat dalam menerima informasi 7) Data sasaran diberikan tidak sejak awal tahun (TW III) sehingga pada pelaksanaan di awal belum sesuai sasaran 8) Fokus awal sasaran penerima manfaat untuk aspek ketahanan pangan hanya pada anggota kelompok tani sehingga belum tentu masuk kategori miskin 11) Penyandang disabilitas dan keluarganya kurang dapat mengikuti kegiatan pelatihan dengan optimal disebabkan kurangnya komitmen dari keluarga penyandang disabilitas dan kurangnya kemampuan dari penyandang disabilitas.

Untuk mengatasi kendala-kendala tersebut, strategi yang dilaksanakan meliputi : 1) Melakukan pengecekan data BNBA secara manual pada SIKS-NG dan SIAK 2) Optimalisasi Komunikasi dan Koordinasi dengan Himbara 3) Tetap berkoordinasi dengan PIC Bansos di tingkat Kantor POS Pusat agar kendala di tingkat cabang dapat dikomunikasikan 4) Berkoordinasi dengan Dindukcapil tetapi solusi yang didapat masih normatif 5) Untuk menjaring peserta pelatihan penyandang disabilitas dan keluarganya selain menggunakan media online juga menggunakan media leaflet, poster dan X-Banner yang disebarluaskan melalui kemantren dan kelurahan. Selain itu, untuk menangani masyarakat yang mengalami kesulitan dalam mengakses/terbatas/media yang dimiliki tidak support, dapat dilayani secara manual di loket pelayanan untuk dibantu proses pendaftarannya 6) Untuk ketahanan pangan dengan melibatkan aktif petani Kota Yogyakarta.

## 5. Sasaran Meningkatnya Kesesuaian Pemanfaatan Ruang

Sasaran daerah "Meningkatnya Kesesuaian Pemanfaatan Ruang" merupakan salah satu upaya perwujudan misi ke-4 Kota Yogyakarta, yaitu "Mewujudkan Kota Yogyakarta yang Nyaman dan Ramah Lingkungan". Sesuai dengan Undang-undang No. 26 tahun 2007 tentang Penataan Ruang, tujuan dari penyelenggaraan penataan ruang adalah untuk mencapai kondisi ruang yang aman, nyaman, produktif, dan berkelanjutan. Untuk menjaga konsistensi dari pemanfaatan ruang terhadap rencana tata ruang wilayah, diperlukan upaya monitoring terhadap pemanfaatan ruang yang berjalan, serta evaluasi kesesuaian pemanfaatan ruang yang ada terhadap rencana tata ruang wilayahnya. Pemerintah daerah diberi kewenangan dalam penyusunan rencana tata ruang wilayah, serta memantau dan mengevaluasi pemanfaatan ruang yang berjalan untuk menilai kesesuaiannya terhadap rencana tata ruang wilayah yang telah diperdakan.

Pemanfaatan ruang adalah upaya untuk mewujudkan struktur dan pola ruang sesuai dengan rencana tata ruang melalui penyusunan dan pelaksanaan program beserta pembiayaannya. Pelaksanaan pemanfaatan ruang merupakan pelaksanaan pembangunan sektoral dan pengembangan wilayah, baik yang dilaksanakan oleh pemerintah, pemerintah daerah, maupun oleh masyarakat, yang harus mengacu pada rencana tata ruang. Pengawasan penataan ruang adalah

upaya agar penyelenggaraan penataan ruang dapat diwujudkan sesuai dengan ketentuan peraturan perundang-undangan. Monitoring pemanfaatan ruang adalah kegiatan pengamatan secara langsung, tidak langsung, dan/atau melalui laporan masyarakat terhadap struktur dan pola ruang sesuai dengan rencana tata ruang melalui penyusunan dan pelaksanaan program beserta pembiayaannya. Evaluasi pemanfaatan ruang adalah kegiatan penilaian terhadap tingkat pencapaian struktur dan pola ruang sesuai dengan rencana tata ruang melalui penyusunan dan pelaksanaan program beserta pembiayaannya secara terukur dan objektif.

Pengukuran persentase kesesuaian pemanfaatan pola ruang di Kota Yogyakarta dilakukan dengan cara membandingkan luas rencana dalam dokumen RDTR dengan luas eksisting pada tahun 2023, sehingga menghasilkan nilai sebesar 85,22 persen. Kesesuaian ini naik sebesar 2,69 persen dibandingkan pada tahun 2022 yang sebesar 82,53 persen. Pengukuran sasaran ini menggunakan 1 (satu) indikator kinerja sasaran, yakni persentase kesesuaian pemanfaatan ruang, dengan ketercapaiannya pada tahun 2023 sebesar 121,74 persen (Sangat Tinggi). Tercapainya target kesesuaian ruang ini didasarkan pada perhitungan persentase kesesuaian pemanfaatan ruang yang lebih detail berbasis pola ruang masing-masing wilayah dan usaha pengendalian dan pengawasan tata ruang sebagaimana tercantum dalam tabel di bawah ini.

**Tabel 2.164 Kesesuaian Pemanfaatan Ruang Berdasarkan Luas Wilayah**

No.	Kecamatan	Persentase Kesesuaian Pemanfaatan Ruang Berdasarkan Luas Wilayah				
		Diizinkan (I)	Diizinkan Terbatas (T)	Diizinkan Bersyarat (B)	Diizinkan Terbatas dan Bersyarat (TB)	Tidak Diizinkan (X)
1	Danurejan	65,42	0,00	10,81	7,66	0,75
2	Gedongtengen	44,69	0,00	21,42	15,09	7,04
3	Gondokusuman	54,56	3,33	18,11	7,02	0,90
4	Gondomanan	30,94	0,00	37,03	15,94	1,57
5	Jetis	52,53	3,69	13,01	14,25	0,24
6	Kotagede	59,29	0,16	8,81	19,15	0,91
7	Kraton	4,31	0,00	77,93	0,00	5,69
8	Manrijeron	28,28	0,06	20,66	38,41	0,45
9	Mergangsan	72,12	0,03	12,17	1,12	0,62
10	Ngampilan	61,66	0,48	9,86	14,02	0,24
11	Pakualaman	67,24	0,18	18,41	2,36	0,56
12	Tegalrejo	72,84	1,15	8,23	2,99	1,13
13	Umbulharjo	68,87	2,90	9,87	3,93	1,80
14	Wirobrajan	78,40	1,57	6,64	0,84	0,58
	<b>Kota Yogyakarta</b>	<b>57,95</b>	<b>1,55</b>	<b>16,09</b>	<b>9,63</b>	<b>1,24</b>
	<b>Jumlah</b>	<b>85,22</b>				<b>1,24</b>
		<b>86,46</b>				
	<b>Persentase luas jalan (11,98 %), sungai (1,57%) di peta</b>					<b>13,54</b>

Sumber: Dinas Pertanahan dan Tata Ruang, 2023

Di dalam Peraturan Menteri ATR/BPN Nomor 11 Tahun 2021 tentang Tata Cara Penyusunan, Peninjauan Kembali, Revisi, dan Penerbitan Persetujuan Substansi RTRW Provinsi, Kabupaten, Kota dan RDTR, definisi dari ketentuan kegiatan dan penggunaan lahan adalah ketentuan yang berisi kegiatan dan penggunaan lahan yang diperbolehkan (I), kegiatan dan penggunaan lahan yang bersyarat secara terbatas (T), kegiatan dan penggunaan lahan yang bersyarat tertentu (B), dan

kegiatan dan penggunaan lahan yang tidak diperbolehkan (X) pada zona lindung maupun zona budi daya dengan penjelasan masing-masing klasifikasi sebagai berikut:

- a. **Klasifikasi I:** Merupakan klasifikasi untuk kegiatan pemanfaatan ruang yang diperbolehkan/diizinkan. Kegiatan dan penggunaan lahan yang termasuk dalam klasifikasi I memiliki sifat sesuai dengan peruntukan ruang yang direncanakan;
- b. **Klasifikasi T:** Merupakan klasifikasi untuk kegiatan pemanfaatan ruang yang bersyarat secara terbatas. Hal ini bermakna bahwa kegiatan dan penggunaan lahan dibatasi dengan ketentuan pembatasan pengoperasian, pembatasan luas, dan pembatasan jumlah pemanfaatan;
- c. **Klasifikasi B:** Merupakan klasifikasi untuk kegiatan pemanfaatan ruang yang bersyarat tertentu. Hal ini bermakna bahwa untuk mendapatkan izin atas suatu kegiatan atau penggunaan lahan diperlukan persyaratan-persyaratan tertentu yang dapat berupa persyaratan umum dan persyaratan khusus, dapat dipenuhi dalam bentuk inovasi atau rekayasa teknologi;
- d. **Klasifikasi TB:** Merupakan klasifikasi untuk kegiatan pemanfaatan ruang yang bersyarat secara terbatas dan bersyarat tertentu; dan
- e. **Klasifikasi X:** Merupakan klasifikasi untuk kegiatan pemanfaatan ruang yang tidak diperbolehkan. Artinya, kegiatan dan penggunaan lahan yang termasuk dalam klasifikasi X memiliki sifat tidak sesuai dengan peruntukan lahan yang direncanakan.

Berdasarkan klasifikasi tersebut, maka nilai kesesuaian pemanfaatan ruang Kota Yogyakarta (klasifikasi I) adalah 57,95 persen dan pola ruang yang tidak sesuai dengan pemanfaatan ruang (klasifikasi X) adalah 1,24 persen, dengan disertai persentase luas jalan sebesar 11,98 persen dan sungai sebesar 1,57 persen. Selain itu, pemanfaatan ruang di Kota Yogyakarta dengan klasifikasi terbatas sebesar 1,55 persen, klasifikasi bersyarat 16,09 persen, dan klasifikasi terbatas bersyarat sebesar 9,63 persen. Total untuk pemanfaatan ruang yang diizinkan, diizinkan terbatas, diizinkan bersyarat, dan diizinkan terbatas bersyarat adalah sebesar 85,22 persen.

Dari 14 kecamatan yang ada di Kota Yogyakarta, Kecamatan Wirobrajan merupakan kecamatan dengan persentase pemanfaatan ruang yang diizinkan (I) paling besar yaitu mencapai 78,40 persen, sedangkan Kecamatan Kraton merupakan kecamatan dengan persentase terendah yaitu sebesar 4,31 persen. Rendahnya persentase pemanfaatan ruang yang diizinkan di Kecamatan Kraton dikarenakan sebagian besar wilayah di Kecamatan Kraton merupakan kawasan cagar budaya yang harus dilindungi demi kelestarian warisan kebudayaan. Di sisi lain, persentase pemanfaatan ruang tidak diizinkan (X) paling besar berada di Kecamatan Gedongtengen sebesar 7,04 persen, diikuti oleh Kecamatan Kraton 5,69 persen, dan Kecamatan Umbulharjo sebesar 1,80 persen. Hal ini disebabkan oleh luasan pola ruang kawasan lindung yang cukup besar di kecamatan-kecamatan tersebut berupa RTH dan/atau sempadan sungai. Untuk pemanfaatan ruang tidak diizinkan paling kecil berada di Kecamatan Jetis dan Ngampilan yang masing-masing memiliki persentase sebesar 0,24 persen.

Untuk meningkatkan kesesuaian pemanfaatan ruang, diperlukan pemetaan akar permasalahan yang dilakukan dengan menyusun proses bisnis yang berisi uraian aktivitas utama, pendukung, dan

manajemen. Hasil pemetaan akar permasalahan disajikan dalam proses bisnis beserta *critical success factors* (CSF) yang dilaksanakan oleh Pemerintah Kota Yogyakarta sebagai berikut.



Gambar 2.26 Proses Bisnis Sasaran 5 Meningkatkan Kesesuaian Pemanfaatan Ruang

Sumber: Bappeda, 2023; Hasil Olahan

Dalam usaha pencapaian sasaran ini, terdapat beberapa faktor yang mendorong dan yang menghambat tercapainya sasaran ini. Adapun faktor pendorongnya antara lain

- Tersedianya aturan tata ruang yang telah diterbitkan, yaitu Peraturan Daerah Nomor 2 Tahun 2021 tentang Rencana Tata Ruang Wilayah dan Peraturan Walikota No. 118 Tahun 2021 tentang Rencana Detail Tata Ruang Kota Yogyakarta Tahun 2021-2041, serta aturan lain yang terkait dengan tata ruang;
- Penyempurnaan Sistem Informasi Tata Ruang (SITARU), yaitu sistem aplikasi mengenai zonasi, pola ruang, dan struktur ruang yang bisa diakses secara online oleh masyarakat melalui handphone berbasis android dan komputer, sehingga memudahkan masyarakat untuk mengetahui aturan tata ruang di suatu lokasi;
- Terlaksananya Kajian Kesesuaian Pemanfaatan Ruang Kegiatan Reklame pasca penetapan Perda Nomor 6 Tahun 2022 tentang Reklame yang menghasilkan rekomendasi yang menjadi masukan dalam evaluasi kesesuaian pemanfaatan ruang pada penyelenggaraan reklame;
- Tersusunnya Kajian Evaluasi Pemanfaatan Ruang yang memengaruhi capaian persentase hasil kesesuaian pemanfaatan ruang; dan
- Adanya Forum Penataan Ruang Daerah yang terkait dengan kebijakan lintas OPD.

Sedangkan faktor penghambatnya antara lain:

- Penyusunan pedoman harus melalui sinkronisasi dan harmonisasi dengan aturan-aturan yang lain;
- Muatan RTRW dan RDTR yang sudah ada kurang dapat dipahami masyarakat karena ukuran dokumen yang tebal dan relatif sangat teknis bagi masyarakat awam;



- c. Aturan baru merubah ketentuan zonasi yang semula I, T, B, X menjadi I, T, B, TB, X serta adanya perluasan wilayah KCB; dan
- d. Jumlah titik yang seharusnya dipantau berjumlah sekitar 97 ribu bidang, tidak sebanding dengan pencapaian yang dapat diperoleh setiap tahun, yaitu 700 bidang.

Beberapa usaha telah dilakukan untuk meningkatkan angka persentase kesesuaian pemanfaatan tata ruang, antara lain sebagai berikut.

- a. Pelaksanaan pengaturan tata ruang melalui penyusunan pedoman atau aturan teknis tata ruang;
- b. Pelaksanaan pembinaan tata ruang dalam rangka peningkatan kapasitas masyarakat dan penyebarluasan informasi tata ruang. Hal ini diwujudkan melalui sosialisasi dan diseminasi peraturan dan kebijakan tata ruang Kota Yogyakarta yang dilakukan secara interaktif, serta melalui optimalisasi media informasi dan sistem informasi tata ruang;
- c. Penyediaan pelayanan konsultasi terkait tata ruang yang dapat dilakukan secara luring maupun daring. Dalam penyediaan pelayanan konsultasi ini, Dinas Pertanahan dan Tata ruang membuat inovasi LONTAR atau Layanan Online Pertanahan dan Tata Ruang. LONTAR merupakan layanan daring yang melingkupi layanan konsultasi, pengaduan, dan perizinan pertanahan dan tata ruang yang dapat dilakukan melalui WhatsApp dan email Dinperta. Jika terdapat permasalahan yang menyangkut kewenangan dengan OPD lain, maka akan dilakukan koordinasi;
- d. Pelaksanaan pengendalian pemanfaatan ruang kerja sama dengan pihak ketiga melalui Kajian Evaluasi Pemanfaatan Ruang dan Pertanahan untuk menghitung Kesesuaian Pemanfaatan Ruang Kota Yogyakarta. Dalam hal ini, persentase kesesuaian pemanfaatan ruang dihitung tidak hanya dari ketentuan zonasi I, tetapi kompilasi dari I, T, B, TB;
- e. Pelaksanaan Pengawasan Turbinlakwas (pengaturan, pembinaan, pelaksanaan, dan pengawasan) dan Pengawasan Teknis Tata Ruang; dan
- f. Pengembangan Sistem Informasi Tata Ruang melalui inovasi Gapura Aksesibilitas Terintegrasi Pemanfaatan (Gatra Matra Jogja - <https://gatramatra.jogjakota.go.id>) yang dapat diakses di mana saja dan kapan saja. Gatra Matra Jogja merupakan media informasi yang dapat memudahkan Masyarakat dalam mengakses informasi terkait ketentuan teknis tata ruang, seperti aturan ketinggian bangunan, koefisien dasar bangunan, koefisien lantai bangunan, dan informasi teknis lainnya. Gatra Matra ini merupakan layanan dengan berbasis persil yang di dalamnya memuat fitur Pelayanan Informasi Kesesuaian Tata Ruang (IKTR). Selain itu, di dalam aplikasi Gatra Matra ini juga terdapat fitur untuk permohonan Kesesuaian Kegiatan Pemanfaatan Ruang (KKPR), sehingga akan mempermudah pelaksanaan telaah KKPR.

## 6. Sasaran Meningkatnya Kualitas Lingkungan Hidup

Sasaran daerah Meningkatnya Kualitas Lingkungan Hidup merupakan salah satu upaya perwujudan misi ke-4 RPD Kota Yogyakarta 2023-2026 Kota Yogyakarta, "Mewujudkan Kota

Yogyakarta yang nyaman dan ramah lingkungan". Sasaran daerah "Meningkatnya Kualitas Lingkungan Hidup" dapat diukur melalui indikator Indeks Kualitas Lingkungan Hidup (IKLH).

Indikator kualitas lingkungan yang digunakan untuk menghitung IKLH terdiri dari : (1) Indeks Kualitas Air (IKA) yang diukur berdasarkan parameter-parameter TSS, pH, DO, BOD, COD, *Total Fosfat*, NO<sub>3</sub>, dan *Fecal Coli*; (2) Indeks Kualitas Udara (IKU) yang diukur berdasarkan parameter SO<sub>2</sub> dan NO<sub>2</sub>; (3) Indeks Kualitas Lahan (IKL) yang diukur berdasarkan luas tutupan hutan dan semak belukar dalam kawasan hutan, kawasan fungsi lindung.

Realisasi IKLH pada tahun 2021 sebesar 60,89. Pada tahun 2020-2021 adalah puncaknya pandemic Covid-19 sehingga banyak masyarakat mengurangi kegiatan baik perjalanan dengan kendaraan bermotor maupun aktivitas industri. Pada tahun 2022 nilai IKLH membaik sampai di angka 60,89. Aktivitas masyarakat yang sudah mulai normal sehingga pencemaran badan air terus meningkat dikarenakan sebagian besar masyarakat masih membuang limbah ke sungai, hal tersebut dapat menurunkan kualitas air sungai di Kota Yogyakarta. Namun, pada tahun 2023 nilai IKLH cenderung menurun di angka 52,06. IKLH Kota Yogyakarta pada 2021-2023 masih berada di bawah capaian Pemerintah Daerah Istimewa Yogyakarta dan Nasional.

Hal ini disebabkan beberapa faktor dari nilai IKA, IKU dan IKL. Indeks Kualitas Air cenderung menurun dikarenakan masih terdapat sampah dan limbah yang mengalir di sungai yang sulit untuk dihilangkan. Dari 8 parameter uji kualitas air yang dipersyaratkan dalam perhitungan IKA, terdapat 2 parameter dominan yaitu *Fecal Coliform* dan *Total Fosfat* yang selalu melebihi baku mutu dan konsentrasinya tinggi, hal tersebut berdampak pada menurunnya nilai IKA. *Fecal Coliform* dan *Total Fosfat* yang tinggi menjadi masalah di Kota Yogyakarta walaupun COD, BOD dan TSS cenderung baik (memenuhi baku mutu). *Fecal Coliform* adalah kelompok bakteri yang biasanya ditemukan dalam usus hewan endotermik (berdarah panas), termasuk manusia, dan dapat dijumpai dalam tinja. *Total Fosfat* adalah ukuran konsentrasi *Total Fosfat* dalam air, yang dapat berasal dari berbagai sumber seperti limbah domestik, pertanian, industri, dan deterjen. Tingginya *Fecal Coliform* dan *Total Fosfat* di Kota Yogyakarta kemungkinan dapat disebabkan oleh: 1) Masih terdapat aktivitas masyarakat yang membuang limbah ke sungai tanpa dilakukan pengolahan terlebih dahulu, hal tersebut dapat menurunkan kualitas air sungai di Kota Yogyakarta 2) Banyak pipa buangan liar yang mencemari badan air (sungai) 3) Sulitnya pengaturan pada buangan limbah *home industry* (contohnya laundry dan cuci mobil).

Pentingnya pemantauan *Fecal Coliform* dan *Total Fosfat* dalam air terletak pada peran keduanya sebagai indikator pencemaran dan potensi dampak terhadap ekosistem dan kesehatan manusia. Langkah-langkah untuk mengurangi tingkat *Fecal Coliform* dan *Total Fosfat* dalam perairan termasuk pengelolaan limbah yang baik juga dibutuhkan kolaborasi antar OPD. Perlu adanya kolaborasi lintas OPD mengenai dugaan buangan IPAL liar ke badan air dan pengaturan buangan pada *home industry*. Selain itu perlu juga adanya pembinaan dan sosialisasi secara langsung maupun melalui media sosial kepada masyarakat untuk turut serta dalam menjaga kualitas air sungai dengan tidak melakukan aktivitas yang menambah beban pencemaran air sungai.

Pembangunan RTHP di Kota Yogyakarta, dengan tetap berpegang pada regulasi Peraturan Walikota Yogyakarta Nomor 17 Tahun 2021, dimana proporsi peruntukan vegetasi mencapai 75-80%

dari luasan lahan. Lahan yang digunakan untuk pengembangan RTH sangat terbatas, terutama lahan di jalur hijau. Optimalisasi pengelolaan RTH yang eksisting dan melakukan penyulaman tanaman di RTHP, khususnya yang ada di jalur hijau merupakan upaya yang dilakukan. Luasan RTHP masih sangat jauh dari target 20% dari luas kota. Banyaknya ijin penebangan pohon berpotensi mengurangi jumlah pohon eksisting sebagai bagian dari luasan tutupan lahan. Upaya yang telah dilaksanakan Kota Yogyakarta di tahun 2023 dengan melakukan pemeliharaan rutin pada jalur hijau untuk meningkatkan luasan tutupan vegetasi yang tersedia, melakukan pengendalian perizinan penebangan pohon untuk mempertahankan tutupan vegetasi dari lingkup RTHP, berkolaborasi dengan swasta dan akademisi dalam penelitian maupun aksi tanam pohon di area RTHP dan inventarisasi RTH dan tutupan vegetasi untuk memaksimalkan potensi perhitungan RTH.

Framework Kebijakan peningkatan kualitas lingkungan hidup disajikan dalam bagan berikut ini:



**Gambar 2.27** Proses Bisnis Sasaran 6 Meningkatkan Kualitas Lingkungan Hidup

Sumber: Bappeda, 2023; Hasil Olahan

Proses bisnis ini memetakan intervensi dilakukan oleh OPD mendukung pencapaian suatu sasaran. Setiap sasaran memiliki proses bisnis utama, pendukung dan manajemen. Proses bisnis aspek manajemen setiap sasaran memiliki elemen yang sama, yaitu terdiri dari perencanaan, penganggaran, pengelolaan organisasi, tata laksana dan SDM, serta pengelolaan sistem pengendalian dan pengawasan. Sementara itu untuk aspek utama dan pendukung, setiap sasaran memiliki proses bisnis masing-masing. Pengendalian Pencemaran Air dan Udara dan Pengelolalaaan Ruang Terbuka Hijau. Sementara itu, aspek pendukung terdiri dari pemberdayaan masyarakat.

Terdapat 6 OPD yang memiliki peran pada proses utama adalah Dinas Lingkungan Hidup, Dinas PUPKP, Dinas Perhubungan, Dinas Kesehatan, Satpol PP dan Dinas Pertanahan dan Tata Ruang. Sedangkan pada proses pendukung, terdapat 2 OPD yakni Dinas Kesehatan dan 14 Kementren pada aspek pemberdayaan masyarakat.

Beberapa upaya yang telah dilaksanakan untuk meningkatkan kualitas air dalam menopang kualitas lingkungan hidup antara lain; 1) Melakukan pembinaan dan sosialisasi secara intensif kepada

masyarakat untuk turut serta dalam menjaga kualitas air sungai dengan tidak melakukan aktivitas yang menambah beban pencemaran air sungai, secara langsung maupun melalui media sosial; 2) Kegiatan bersih sungai yang dilakukan secara rutin oleh satgas kebersihan sungai yang didukung oleh masyarakat di wilayah pinggiran sungai, diharapkan mampu mengurangi pembuangan limbah dan sampah ke sungai; 3) Melaksanakan pemantauan kualitas air; 4) Identifikasi dan inventarisasi sumber pencemar di sungai Winongo dan Gajahwong dari outlet IPAL komunal dan drainase.

Selain kualitas air, untuk meningkatkan kualitas lingkungan hidup juga dilaksanakan peningkatan kualitas udara melalui: 1) Meningkatkan kualitas dan kuantitas RTHP baru pada area permukiman meskipun dengan kondisi lahan yang terbatas dan menambah kerapatan tanaman perindang yang ada di Kota Yogyakarta sebagai upaya untuk mengurangi polusi udara perkotaan; 2) Melakukan publikasi kepada masyarakat tentang kondisi udara di Kota Yogyakarta, sehingga meningkatkan kepedulian dan informasi lingkungan kepada masyarakat; 3) Melakukan pemantauan kualitas udara yang dilakukan dengan metode *passive sampler* dan AQMS. Pemantauan kualitas udara menggunakan AQMS untuk memantau kualitas udara yang area cakupannya lebih luas, dan ditambah titik pantau yang mewakili aktivitas transportasi, perkantoran, permukiman, industri dengan menggunakan metode *passive sampler*; 4) Melakukan kegiatan uji emisi dalam rangka sosialisasi untuk mewujudkan kendaraan yang rendah emisi dalam upaya mengurangi polusi udara.

Selain itu ada upaya yang telah dilaksanakan untuk meningkatkan kualitas lahan dalam menopang kualitas lingkungan hidup antara lain; 1) Membangun RTHP di beberapa lokasi dengan proporsi perkerasan dan hijauan sesuai dengan Perwal 17/2021; 2) Meningkatkan kualitas lahan dengan parameter angka IKL pada tahun ini; 3) Melakukan pemeliharaan rutin pada jalur hijau untuk meningkatkan luasan tutupan vegetasi yang tersedia; 4) Melakukan pengendalian perizinan penebangan pohon untuk mempertahankan tutupan vegetasi dari lingkup RTHP; 5) Inventarisir RTH dan tutupan vegetasi untuk memaksimalkan potensi perhitungan RTH; 6) Berkolaborasi dengan swasta dan akademisi dalam penelitian maupun aksi tanam pohon di area RTHP; 7) Pengawasan pemanfaatan RTHP agar tidak terjadi alih fungsi RTHP; 8) Sosialisasi ke semua lapisan masyarakat dengan menggunakan semua media tentang pentingnya vegetasi/pepohonan untuk keseimbangan lingkungan dan mengurangi dampak perubahan iklim; 9) Melakukan koordinasi yang lebih intensif kepada warga maupun pemangku wilayah untuk turut serta menjaga RTHP; 10) Perlu ada regulasi dan *reward* agar pemilik persil mau mempertahankan pohon/pepohonan/vegetasi yang tumbuh di persil mereka; 11) Pengawasan lebih ketat, dengan menggunakan teknologi CCTV yang telah tersedia, dan juga pengawasan secara fisik di setiap lokasi.

Dari upaya-upaya yang telah dilakukan di atas, terdapat pula faktor yang mendorong tercapainya kualitas lingkungan hidup yakni; 1) Pembersihan sungai dari pencemaran sampah dan limbah; 2) Survei sumber pencemar sungai Winongo dan Gajahwong dari outlet IPAL komunal dan drainase; 3) Meningkatkan kualitas dan kuantitas RTHP; 4) Usulan warga atas pemenuhan kebutuhan akan ruang publik seperti RTHP masih tinggi; 5) Beberapa lokasi calon RTHP telah memiliki DED sehingga siap untuk dibangun; 6) IKL pada tahun ini mengalami peningkatan, sehingga perlu dilakukan pengelolaan yang lebih baik untuk mempertahankan tutupan vegetasi maupun RTH yang berpotensi untuk mendukung luas tutupan vegetasi yang lebih baik.

Dalam usaha pencapaian sasaran ini, adapun faktor penghambat antara lain adalah sebagai berikut; 1) masih terdapat pembuangan sampah dan limbah ke sungai tanpa pengolahan; 2) Keterbatasan lahan untuk fungsi RTH di wilayah Kota Yogyakarta; 3) Terjadi peningkatan aktivitas masyarakat terutama pada sektor transportasi sehingga mempengaruhi penurunan kualitas udara; 3) Dalam perhitungan IKL proporsi tutupan vegetasi dominan berasal dari pekarangan, dimana kewenangan bukan dari Pemkot akan tetapi kewenangannya berada di pemilik persil; 4) Meningkatnya permohonan ijin penebangan pohon karena untuk akses masuk persil; 5) Kurangnya kesadaran warga untuk menjaga fasilitas di RTHP sehingga sering terjadi kerusakan RTHP baik disengaja maupun tidak disengaja oleh oknum warga; 6) Kurangnya kesadaran warga kota akan fungsi RTHP dan cenderung menambah bangunan untuk fasilitas lain di RTHP yang berpotensi terjadinya alih fungsi RTHP menjadi non RTHP.

## 7. Sasaran Meningkatnya Keberdayaan Masyarakat

Meningkatnya keberdayaan masyarakat merupakan satu diantara 11 sasaran strategis daerah yang tercantum dalam RPD 2013-2026. Ukuran keberhasilan yang digunakan adalah indeks keberdayaan masyarakat. Seiring dengan pembangunan di Kota Yogyakarta, keberdayaan masyarakat yang diukur dari indeks tersebut diharapkan semakin meningkat. Indeks keberdayaan masyarakat dihitung dengan menggunakan formula baru yaitu kombinasi dari Capaian Nilai Perkembangan Pembangunan Wilayah, Penilaian Anugerah Parahita Ekapraya (APE), Ketercapaian nilai indikator Kota Layak Anak (Predikat hasil penilaian KLA dari Kementerian PPPA), Indikator Kota Ramah Lanjut Usia (Lansia) dan Hasil Penilaian Kota Inklusif (Disabilitas) Kota Yogyakarta.

Nilai Perkembangan Pembangunan Wilayah adalah upaya untuk mendorong peningkatan perkembangan pembangunan kewilayahan. Hal ini juga didasari oleh Peraturan Menteri Dalam Negeri Republik Indonesia Nomor 81 Tahun 2015 Tentang Evaluasi Perkembangan Desa dan Kelurahan, bahwa untuk mengetahui efektivitas, tingkat perkembangan desa dan kelurahan, kemajuan, kemandirian, keberlanjutan pembangunan, kesejahteraan masyarakat serta daya saing desa dan kelurahan melalui pembangunan Indonesia dari pinggiran dengan memperkuat daerah dan desa dalam kerangka Negara Kesatuan Republik Indonesia, diperlukan evaluasi perkembangan desa dan kelurahan.

Pelaksanaan evaluasi perkembangan kelurahan didasarkan atas data instrumen pengungkap data dan nilai perkembangan kelurahan. Kelurahan menggunakan instrumen pengungkap data dan nilai perkembangan kelurahan ini untuk melakukan evaluasi diri. Evaluasi diri yang dilakukan oleh kelurahan dilaksanakan pada bulan Januari melalui aplikasi [epdeskel.binapemdes.kemendagri.go.id](http://epdeskel.binapemdes.kemendagri.go.id) untuk mendapatkan nilai perkembangan kelurahan. Kemudian Kemantren melakukan analisis dan validasi berdasarkan hasil evaluasi diri untuk mendapatkan kesesuaian data. Penilaian hasil perkembangan kelurahan tersebut di atas, meliputi:

- a. Nilai di atas atau sama dengan 351 dikategorikan Kelurahan Cepat Berkembang;
- b. Nilai 201 sampai dengan 350 dikategorikan Kelurahan Berkembang; dan
- c. Nilai di bawah atau sama dengan 200 dikategorikan Kelurahan Kurang Berkembang.

Hasil penilaian untuk tahun 2023 ini, 45 kelurahan masuk dalam kategori sudah cepat berkembang semua. Sedangkan nilai rata-rata hasil evaluasi perkembangan tingkat kelurahan Kota Yogyakarta tahun 2023 adalah 391,76 dengan kategori cepat berkembang.

Anugerah Parahita Ekapraya (APE) merupakan penghargaan yang diberikan oleh Pemerintah Republik Indonesia kepada K/L dan Pemda atas keberhasilan dan prakarsa dalam pencapaian Pembangunan Pengarusutamaan Gender, Pemberdayaan Perempuan dan Perlindungan Anak di Pusat dan Daerah. Penghargaan ini diberikan 2 tahun sekali. Pemerintah Kota Yogyakarta berkomitmen untuk terus meningkatkan kesejahteraan masyarakat pada 5 kelompok rentan yaitu perempuan, anak, lanjut usia, difabel, dan kaum miskin. Komitmen ini diwujudkan pemerintah kota dengan membentuk Kelompok Kerja Pengarusutamaan Gender (Pokja PUG) sebagai bentuk pelaksanaan Peraturan Menteri Dalam Negeri Nomor 15 tahun 2008. Apresiasi terhadap komitmen kota Yogyakarta terhadap pembangunan PUG, pemberdayaan perempuan dan perlindungan anak, telah ditunjukkan pada tahun 2020, Kota Yogyakarta telah meraih penghargaan Anugerah Parahita Ekapraya 2020 untuk kategori Madya.

Pada tahun 2023 ini evaluasi APE 2023 dimulai dengan evaluasi mandiri. Verifikasi lapangan dilakukan pada 28 Oktober hingga 17 November 2023, verifikasi final pada 18 hingga 19 November 2023. Kegiatan yang mendukung APE ini antara lain: Koordinasi pelatihan focal poin PUG, Penguatan dan Koordinasi OPD Driver PUG, Pemilihan Gender Champion, pendampingan untuk standardisasi LPLPP (Lembaga Penyedia Layanan Pemberdayaan Perempuan), Menyediakan KIE Pemberdayaan Perempuan, Fasilitasi dan pendampingan Kelompok Rintisan Usaha dan Inklusi, Penyintas Kekerasan, UP2K PKK, Desa Prima dan P2WKSS.

Pada tahun 2023 Kementerian PPPA menganugerahi penghargaan Kabupaten/Kota Layak Anak 2023 kepada 360 kabupaten/kota yang terdiri atas 19 kategori Utama, 76 kategori Nindya, 130 kategori Madya, dan 135 kategori Pratama. Sementara penghargaan provinsi layak anak (Provila) diberikan kepada 14 provinsi termasuk di antaranya Provinsi DIY, yang telah melakukan upaya keras untuk menggerakkan kabupaten/kota di wilayahnya dalam mewujudkan kota layak anak.

Penghargaan Kabupaten/Kota Layak Anak merupakan suatu bentuk apresiasi pemerintah pusat atas segala komitmen dan keseriusan para gubernur, bupati, wali kota, dan jajarannya yang telah berupaya menghadirkan wilayahnya aman bagi anak. Pada tahun 2023 ini penerima penghargaan Kota Layak Anak 2023 meningkat di masing-masing kategori dibandingkan tahun sebelumnya.

Kota Yogyakarta sendiri berhasil mempertahankan predikat KLA tingkat Utama selama dua tahun berturut-turut, yaitu tahun 2022 dan tahun 2023 yang merupakan penghargaan paling tinggi karena belum ada daerah yang meraih tingkat KLA (Kota Layak Anak). Hal ini mencerminkan komitmen dan keseriusan pemimpin daerah dan pemangku kepentingan lain di kota Yogyakarta untuk memastikan terwujudnya pemenuhan hak dan perlindungan khusus anak di kota Yogyakarta.

Kegiatan yang mendukung KLA yaitu Penguatan dan inisiasi Sekolah Ramah Anak, Penguatan dan inisiasi Kelurahan Ramah Anak, Penguatan dan inisiasi Kampung Ramah Anak, Penguatan dan inisiasi Rumah Ibadah Ramah Anak, Penguatan dan inisiasi Puskesmas Ramah Anak, Penguatan dan inisiasi Polsek Ramah Anak, Penguatan dan inisiasi Pesantren Ramah Anak, Penguatan dan inisiasi

Panti Asuhan Ramah Anak, Penguatan Tim Gugus Tugas KLA, Forum Anak Kota Yogyakarta, Forum Anak Kelurahan, FALING (FAKTA KELILING yaitu Forum Anak Kota Yogyakarta Keliling), Adanya Lembaga Masyarakat terkait Perlindungan di wilayah (PATBM, PISA, APSAI), Kegiatan Sosialisasi Konvensi Hak Anak (KHA) di Lembaga Layanan Ramah Anak, Inisiasi Faskes Ramah Anak, Pelayanan Puspaga dan Penguatan aspek kelembagaan melalui RAD terbaru yg sudah mengakomodir 15 indikator.

Penilaian kota inklusi dilaksanakan sebagai upaya untuk mengukur sasaran strategis daerah yang tertuang dalam dokumen Rencana Pembangunan Daerah (RPD) 2023 – 2026, yaitu peningkatan keberdayaan masyarakat, khususnya penyandang disabilitas. Penilaian ini dilakukan pada bulan Oktober-November 2023 dengan melibatkan 3 *stakeholders* utama (Organisasi Perangkat Daerah di Kota Yogyakarta, Organisasi Penyandang Disabilitas sebagai perwakilan penyandang disabilitas, dan Organisasi Non-Penyandang Disabilitas sebagai perwakilan masyarakat umum). Penilaian dilaksanakan dengan memberikan skor 1-5 terhadap 11 aspek yang diturunkan ke dalam 103 indikator. Setelah *stakeholders* memberikan penilaian terhadap masing-masing indikator sesuai dengan ketugasannya, analisis dilakukan dengan mencari nilai rata-rata pada setiap komponen indikator dari 3 perspektif *stakeholders*. Indeks komposit kota inklusi kemudian didapatkan dari nilai rata-rata kesebelas aspek yang dinilai. Skala indeks 1-5 juga dikonversi ke dalam skala 1-100 dengan mengalikan indeks dengan angka 20. Selain pengukuran indeks menurut perspektif 3 *stakeholders*, observasi lapangan juga dilakukan di 91 titik di wilayah Kota Yogyakarta untuk melihat aksesibilitas fisik fasilitas publik bagi penyandang disabilitas. Observasi dilakukan di ruang terbuka publik dan fasilitas keolahragaan, gedung pemerintahan, sarana dan prasarana transportasi, fasilitas pelayanan kesehatan dan pendidikan, masjid, rusunawa, jalan, dan perumahan rakyat maupun swasta.

Hasil penilaian menunjukkan bahwa indeks komposit kota inklusi yang didapat adalah 3.79 (atau 75.8 dalam skala 1-100), termasuk dalam kategori sedang menuju baik (mendekati indeks 4 atau 80 dalam skala 1-100). Aspek dengan rata-rata nilai terendah adalah transportasi umum dengan rata-rata nilai 2.88 (atau 57.6 dalam skala 1-100), termasuk dalam kategori rendah menuju sedang. Sementara itu, aspek dengan nilai rata-rata indeks terbesar adalah tenaga kerja (4.12 atau 82.4 dalam skala 1-100), disusul oleh pendidikan (4.04 atau 80.9 dalam skala 1-100), dan olahraga seni dan rekreasi (3.98 atau 79.6 dalam skala 1-100). Ketiganya termasuk dalam kategori sedang hingga baik. Hasil penilaian melalui observasi lapangan juga menunjukkan bahwa objek-objek yang diamati telah memiliki fasilitas pendukung yang dapat mendorong inklusi disabilitas, seperti *ramp* atau bidang miring, adanya toilet khusus disabilitas, petugas yang dapat memberikan asistensi kepada penyandang disabilitas, dan informasi audio visual di fasilitas pelayanan publik. Meskipun demikian, hasil observasi lapangan juga menemukan adanya potensi peningkatan fasilitas publik untuk menunjang aksesibilitas fisik dan inklusi disabilitas, seperti reduksi hambatan (*barriers*) permanen atau temporal di jalan dan trotoar, peningkatan kualitas sarana publik untuk mendukung inklusi disabilitas, serta optimalisasi penggunaan infrastruktur publik sesuai dengan fungsinya.

Penilaian indeks Kota Ramah Lansia di Kota Yogyakarta merupakan salah satu upaya yang dilakukan oleh pemerintah kota untuk mengetahui sejauh mana Kota Yogyakarta ramah terhadap lansia yang dinilai dari berbagai dimensi dalam kota. Dengan demikian, akan teridentifikasi dimensi

dan indikator apa saja yang sudah dinilai baik dan perlu dipertahankan serta apa saja yang dinilai masih rendah dan perlu ditingkatkan untuk menuju kota ramah lansia. Upaya untuk melihat kondisi eksisting kota terhadap lansia ini juga menjadi acuan untuk mengukur sasaran strategis daerah dalam RPD Tahun 2023-2026 dalam aspek meningkatnya keberdayaan masyarakat khususnya lansia.

Penilaian indeks kota ramah lansia Kota Yogyakarta tahun 2023 ini diukur dengan menggunakan indikator yang bersumber dari Indikator Kota Ramah Lansia WHO, Peraturan Menteri Sosial Nomor 19 Tahun 2012 tentang Pedoman Pelayanan Sosial Lanjut Usia, Peraturan Menteri Sosial Nomor 4 Tahun 2017 tentang Pedoman Pengembangan Kawasan Lanjut Usia, Peraturan Daerah Provinsi Daerah Istimewa Yogyakarta Nomor 3 Tahun 2021 tentang Penyelenggaraan Kesejahteraan Lanjut Usia, Peraturan Walikota Yogyakarta Nomor 38 Tahun 2019 tentang Penyelenggaraan Kesejahteraan Lanjut Usia, dan Keputusan Walikota Yogyakarta Nomor 450 Tahun 2019 tentang Road Map Kota Yogyakarta Menuju Kota Ramah Lanjut Usia. Dari referensi-referensi tersebut diperoleh 15 dimensi kota ramah lansia di Kota Yogyakarta yang terdiri dari 91 indikator. Penilaian yang telah dilakukan dilakukan dengan melibatkan 203 responden (lansia dan pralansia) dan 22 lembaga (OPD, akademisi, kemitraan, dan kelurahan) untuk mengisi formulir penilaian. Selain itu, untuk triangulasi data juga dilakukan pengumpulan data sekunder, wawancara dengan OPD kunci, dan observasi lapangan. Penilaian ini melibatkan 203 responden dari masyarakat lansia dan pra lansia dan 22 lembaga yang mencakup instansi pemerintah, kemitraan dan kelurahan, komisi daerah lansia dan akademisi.

Dari proses pengumpulan data, diperoleh skor penilaian kota ramah lansia Kota Yogyakarta adalah 79,2 persen, yang merupakan komposit dari penilaian masyarakat sebesar 78,6 persen dan lembaga 80 persen. Dari seluruh indikator yang ada, skor penilaian tertinggi diperoleh oleh layanan kesehatan senilai 87,8 persen, sedangkan dimensi dengan skor penilaian terendah adalah layanan dan perlindungan hukum sebesar 67,6 persen. Untuk hasil observasi, terdapat 115 lokasi objek yang diobservasi yang terbagi ke dalam 4 kategori yaitu gedung dan bangunan; ruang terbuka hijau publik; jalan, trotoar dan penyeberangan; serta transportasi umum. Dari hasil observasi ditemukan bahwa meskipun Kota Yogyakarta sudah memiliki berbagai macam infrastruktur untuk menunjang mobilitas lansia di berbagai ruang publik. Meskipun demikian, terdapat beberapa refleksi dimana dalam aspek ini perlu melihat lebih jauh dan tidak hanya sekedar ada. Infrastruktur perlu memperhatikan kualitasnya, desain infrastruktur yang ramah terhadap lansia, penempatan fasilitas, harmonisasi penataan fasilitas yang ada, serta perlunya asistensi dari staf untuk membantu mobilitas lansia.

Framework intervensi untuk peningkatan keberdayaan masyarakat bisa dijabarkan sebagai berikut:





Gambar 2.28 Proses Bisnis Sasaran 7 Meningkatkan Keberdayaan Masyarakat

Sumber: Bappeda, 2023; Hasil Olahan

Proses bisnis utama atau yang berkaitan dengan intervensi secara langsung dilakukan oleh banyak OPD. OPD yang terkait dengan peningkatan keberdayaan perempuan adalah Dinas Pemberdayaan Perempuan Perlindungan Anak Pengendalian Penduduk dan Keluarga Berencana (DP3AP2KB). Upaya yang dilakukan diantaranya adalah Pengarusutamaan Gender (PUG) dan Pemberdayaan Perempuan, Perlindungan Perempuan, Pemenuhan Hak Anak, dan Perlindungan Khusus Anak. PUG dan Pemberdayaan Perempuan diantaranya dilakukan melalui pembinaan organisasi/ lembaga PUG di Kota Yogyakarta, dengan berbagai jenis intervensi sesuai kebutuhan. Perlindungan Perempuan dilakukan melalui penanganan korban kekerasan dalam rumah tangga, baik dengan upaya preventif maupun penanganan kasus

Selain itu DP3AP2KB bersama dengan Dinsosnakertrans mengampu untuk aspek keberdayaan anak. Upaya yang dilakukan yaitu melalui keberadaan UPT Perlindungan Perempuan dan Anak (PPA). UPT ini selain menangani kasus kekerasan dengan korban perempuan, juga korban anak. Terkait isu anak, upaya juga dilakukan dengan pemenuhan hak anak secara lebih luas, diantaranya melalui pembinaan keluarahan layak anak, puskesmas ramah anak, sekolah ramah anak.

Dinsosnakertrans juga melakukan intervensi terhadap aspek Meningkatkan Keberdayaan Lansia dengan Musrenbang Tematik Lansia sasaran 60 Pengurus Komisi Lansia Kelurahan, Kemantren dan Kota sebagai perencanaan pemberdayaan lansia. Komda lansia tergabung dalam pelaksanaan Musrenbang. Sedangkan untuk meningkatnya Keberdayaan Penyandang Disabilitas juga dilaksanakan Musrenbang tematik disabilitas. Juga dilakukan pelatihan kepada penyandang disabilitas yaitu Membuat telur asin, pewarnaan kain pelatihan cake and pastry. Sedangkan untuk keluarga disabilitas, pelatihan diberikan oleh LPK.

## 8. Sasaran Meningkatkan Kapasitas Tata kelola Pemerintahan

Sasaran strategis kedelapan 'Meningkatnya Kapasitas Tata Kelola Pemerintahan' merupakan upaya untuk mencapai misi keenam yang ditetapkan dalam RPD 2023-2026, yaitu "Mewujudkan Kota

Yogyakarta yang *good governance* (tata kelola pemerintahan yang baik), *clean government* (pemerintah yang bersih), berkeadilan, demokratis dan berlandaskan hukum". Untuk mengukur sasaran kedelapan ada 2 (dua) indikator kinerja yang digunakan yakni nilai akuntabilitas kinerja pemerintah dan opini BPK terhadap Laporan Keuangan Pemerintah Daerah. Pada tahun 2023, dengan target Nilai Akuntabilitas Kinerja Pemerintah bernilai A, dapat terealisasi A. Sedangkan untuk Opini BPK Terhadap Laporan Keuangan Pemerintah Daerah yang ditargetkan WTP juga dapat terealisasi WTP. Adapun rata-rata capaian kedua indikator sasaran ini adalah 100% dengan kategori predikat sangat tinggi.

Capaian nilai akuntabilitas kinerja pemerintah (AKIP) Kota Yogyakarta pada 2023 masih berada di bawah capaian Pemerintah Daerah Istimewa Yogyakarta yang telah mendapatkan predikat tertinggi AA dan masih menjadi satu-satunya daerah di Indonesia yang mendapatkan predikat tersebut. Namun demikian, Pemerintah Kota Yogyakarta masuk ke dalam daftar 20 pemerintah daerah (5 Provinsi, 10 Kabupaten, 5 Kota) dengan predikat A dari seluruh pemerintah daerah di Indonesia pada evaluasi AKIP Tahun 2023. Selanjutnya untuk capaian indikator Opini BPK terhadap Laporan Keuangan Pemerintah Daerah Kota Yogyakarta pada 2023 telah setara dengan capaian tingkat provinsi dan tingkat pusat yaitu Wajar Tanpa Pengecualian (WTP). Predikat WTP merupakan predikat tertinggi dari opini hasil pemeriksaan/audit BPK terhadap laporan keuangan pemerintah.

Berdasarkan Hasil Evaluasi Akuntabilitas KemenPAN/RB Tahun 2023, Nilai Akuntabilitas Kinerja Pemerintah Kota Yogyakarta pada tahun 2023 kembali memperoleh predikat A dengan nilai sebesar 84,17. Nilai Akuntabilitas Kinerja Pemerintah Kota Yogyakarta terus mengalami peningkatan dari tahun 2017–2023.

Mengacu pada Lembar Hasil Evaluasi (LHE) atas implementasi SAKIP Kota Yogyakarta Tahun 2023 rincian nilai akuntabilitas berdasarkan komponen aspek penilaian adalah Perencanaan Kinerja 92,6%, Pengukuran Kinerja 82,4%, Pelaporan Kinerja 86%, dan Evaluasi Internal 75%.

Sedangkan untuk Indikator Opini BPK terhadap Laporan Keuangan Pemerintah Daerah, Pemerintah Kota Yogyakarta telah memperoleh predikat Wajar Tanpa Pengecualian (WTP) selama 15 kali berturut-turut sejak tahun 2010. Hal ini menunjukkan bahwa implementasi akuntabilitas keuangan maupun akuntabilitas kinerja Pemerintah Kota Yogyakarta sudah sangat baik, namun demikian perbaikan dan penyempurnaan secara berkesinambungan perlu terus dilakukan agar kepercayaan masyarakat atas kinerja Pemerintah Kota Yogyakarta semakin meningkat.

Framework kebijakan untuk meningkatkan kapasitas tata kelola pemerintahan disajikan dalam bagan berikut ini:



Gambar 2.29 Proses Bisnis Sasaran 8 Meningkatkan Kapasitas Tata kelola Pemerintahan

Sumber: Bappeda, 2023; Hasil Olahan

Seperti juga halnya dengan pencapaian sasaran sebelumnya, tiga proses yang dilakukan adalah proses manajemen, utama dan pendukung. Proses manajemen meliputi perencanaan, penganggaran, pengelolaan organisasi, tatalaksana dan SDM serta pengelolaan sistem pengendalian dan pengawasan. Proses utama merupakan inti dari pencapaian sasaran, peran besar dari masing masing Perangkat Daerah sangat dibutuhkan untuk menjadi kunci meningkatnya Kapasitas Tata Kelola Pemerintahan. Terdapat tujuh aspek dalam proses utama yaitu 1) Peningkatan Akuntabilitas Kinerja, 2) Peningkatan Akuntabilitas Keuangan dan Aset, 3) Manajemen ASN, 4) Penguatan Organisasi dan Ketatalaksanaan, 5) Penguatan Pengawasan, 6) Penataan Peraturan Perundangan, dan 7) Peningkatan Kualitas Layanan Publik. Sedangkan Proses Pendukung adalah proses yang dibutuhkan keberadaannya untuk meningkatkan kualitas dan mempercepat pencapaian sasaran. Penguatan Inovasi, Pengembangan *E-Government* dan Manajemen Kearsipan serta Peningkatan Kerja Sama Daerah menjadi dukungan penting dalam tata kelola pemerintah, terlebih dewasa ini pemenuhan pelayanan publik membutuhkan kolaborasi, inovasi dan teknologi terkini.

Mengacu pada kerangka berpikir logis dalam penjenjangan kinerja maka diidentifikasi area atau aspek-aspek kunci dan kritis yang berpengaruh dalam mewujudkan kinerja (*Critical Success Factors*) pada sasaran daerah kedelapan seperti yang dijelaskan di bawah ini:

a. Meningkatkan Akuntabilitas Kinerja

Strategi yang diterapkan untuk meningkatkan nilai akuntabilitas kinerja Pemerintah Kota Yogyakarta adalah menindaklanjuti Lembar Hasil Evaluasi (LHE) SAKIP tahun sebelumnya serta mencermati kembali dan meningkatkan kualitas aspek penilaian per komponen, terutama yang nilainya masih di bawah standar nilai A yakni 80. Adapun upaya perbaikan yang telah dilaksanakan pada tahun 2023 adalah sebagai berikut:

- Perencanaan Kinerja

Pada komponen perencanaan kinerja, dilakukan inisiasi Forum Dialog Kinerja yang mempertemukan Pengambil Kebijakan dengan Kepala OPD membahas penguatan

pada sisi perencanaan kinerja agar semakin berdampak (*impactful*) sesuai dengan alur proses bisnis dan pohon kinerja sasaran daerah. Selain itu dilaksanakan sinkronisasi sasaran kinerja individu dengan sasaran kinerja organisasi dengan memperhatikan konsep Kerangka Berpikir Logis atas Proses Bisnis yang selanjutnya menjadi dasar penyusunan Matriks Peran dan Hasil. MPH merupakan proses penjabaran kinerja dari JPT sampai ke pelaksana (sejalan dengan Permenpan 8 Tahun 2021 yang telah diubah dengan Permenpan 6 Tahun 2022). Kemudian penajaman *crosscutting* dan penyusunan manajemen risiko program dan kegiatan dalam pencapaian indikator kinerja utama juga semakin memperkuat bahwa kinerja yang sudah baik terus dilanjutkan oleh Pemkot Yogyakarta.

- Pengukuran Kinerja

Kualitas pengukuran kinerja senantiasa ditingkatkan dimulai dengan penyempurnaan formula pengukuran indikator kinerja pada Renstra Perangkat Daerah Tahun 2023-2026, Pengembangan aplikasi SIMONEVA secara berkala dalam memperkuat pengukuran kinerja dan mempermudah pelaksanaan desk timbal balik sebagai forum monitoring dan evaluasi rutin setiap triwulannya. Kemudian, pengintegrasian pengawalan Penggunaan Produk Dalam Negeri (P3DN) pada forum Desk Timbal Balik. Selain itu, Pengembangan Fitur *Early Warning* pada SIM Pelaporan sebagai pengingat bagi Asisten dan Kepala Perangkat Daerah juga terus dikembangkan, mulai dari pengingat apabila ada deviasi fisik maupun pengingat atas deviasi pelaksanaan kontrak pekerjaan. Terakhir, pemanfaatan hasil pengukuran kinerja untuk kebijakan anggaran dan pemberian tambahan penghasilan pegawai.

- Pelaporan Kinerja

Penyusunan laporan kinerja juga terus diperbaiki dengan mengacu pada kriteria yang diatur di dalam Permenpan RB Nomor 88 Tahun 2021 terutama pembahasan mengenai analisis efisiensi penggunaan sumber daya agar biaya pencapaian kinerja dapat terukur. Narasi yang komprehensif dan informatif juga terus diupayakan agar pembaca lebih mudah memahami atas laporan yang disusun. Tak lupa pemantauan laporan kinerja secara berkala terus dilakukan melalui aplikasi SIMONEVA maupun PPID. Hal penting yang juga dilakukan adalah memanfaatkan informasi dalam laporan kinerja untuk perbaikan perencanaan periode berikutnya.

- Evaluasi Internal

Proses evaluasi atas kinerja dilaksanakan secara terus menerus, dimana hasil evaluasi menjadi *feedback* bagi perbaikan perencanaan maupun kinerja yang akan datang. Bentuk upaya yang dilakukan adalah pemberian penghargaan tata kelola pemerintahan terbaik (SAKIP dan SPIP) kepada perangkat daerah, penyusunan instrumen evaluasi akuntabilitas kinerja internal berdasarkan Permenpan 88 Tahun 2021 serta peningkatan kapasitas SDM APIP untuk mendukung kualitas kinerja pemerintah.

- b. Meningkatkan Akuntabilitas Keuangan dan Aset
- Untuk dapat terus mempertahankan predikat capaian tertinggi opini WTP atas LKPD oleh BPK maka kerjasama dari seluruh perangkat daerah dalam mewujudkan akuntabilitas keuangan dan aset terus diperkuat. Proses rekonsiliasi keuangan dan aset secara rutin dilaksanakan setiap bulan untuk memonitor perkembangan realisasi keuangan dan pengelolaan aset perangkat daerah. Pemanfaatan Sistem Informasi Pengelolaan Keuangan Daerah (SIPKD) juga mempermudah penyusunan laporan realisasi anggaran dan keuangan perangkat daerah tiap bulannya. Selain itu penguatan pengelolaan aset didukung dengan sistem informasi manajemen barang persediaan (Simbara) dan sistem informasi manajemen barang dan aset daerah (Simbada). Peningkatan kapasitas SDM yang mengelola keuangan juga terus digalakkan, pendampingan dengan BPKP terkait penyusunan pelaporan SKPD dan penyusunan LK BLUD juga dilaksanakan agar laporan yang disusun dapat optimal.
- c. Meningkatkan Manajemen ASN
- Untuk dapat mewujudkan ASN yang unggul dan profesional maka manajemen terhadap ASN perlu dilaksanakan dengan baik. Strategi yang dilaksanakan berupa 1) peningkatan kualitas pelayanan administrasi kepegawaian dan data ASN, 2) peningkatan kualitas perencanaan dan pengembangan ASN melalui pemetaan pola karir dan manajemen talenta serta pelaksanaan *assessment* pegawai, 3) pelaksanaan fasilitasi penilaian kinerja pegawai melalui aplikasi e-PKP 360, 4) peningkatan Kompetensi ASN dan fasilitasi izin belajar dan tugas belajar. Beberapa inovasi dengan memanfaatkan teknologi informasi dilakukan untuk menguatkan pengelolaan manajemen ASN seperti Sistem Informasi Manajemen Kepegawaian (SIMPEG), Sistem informasi penilaian kinerja pegawai Pemerintah Kota Yogyakarta (E-Kinerja), Sistem Informasi Manajemen Pendidikan dan Pelatihan Terpadu (E-DIKLAT) dan Sistem Ujian Diklat berbasis Komputer (CAT).
- d. Menguatnya Organisasi dan Tata Laksana
- Dalam rangka menciptakan organisasi yang lincah (*agile*) dan adaptif mampu menangkap kebutuhan yang dinamis dari pengguna layanan publik maka dilakukan penataan struktur organisasi perangkat daerah di Lingkungan Pemerintah Kota Yogyakarta. Melalui Perwal Nomor 40 Tahun 2023 tentang Sistem Kerja Pada Pemerintah Kota Yogyakarta terjadi perubahan mekanisme kerja dan proses bisnis di lingkungan instansi Pemkot. Perubahan ini dilakukan sebagai wujud menciptakan tata kelola pemerintahan yang efektif dan efisien guna meningkatkan kinerja pemerintahan dan pelayanan publik. Selain itu juga dilakukan penyederhanaan nomenklatur jabatan pelaksana sesuai Permenpan Nomor 45 Tahun 2022 untuk mendukung transformasi birokrasi yang dinamis, lincah, dan profesional di lingkungan instansi Pemerintah Kota Yogyakarta. Kaitan dengan mewujudkan birokrasi dan kebijakan yang berdampak maka dilaksanakan Koordinasi dan Penyusunan Road Map Reformasi Birokrasi (RB) Tahun 2023 – 2026, Koordinasi dan Penyusunan Rencana Aksi Reformasi Birokrasi dengan OPD serta Koordinasi dan Desk Pengukuran Kualitas Kebijakan Peraturan Daerah dan Peraturan Wali Kota Yogyakarta. Berbagai upaya

tersebut menjadikan Pemerintah Kota Yogyakarta berhasil dikukuhkan sebagai tiga besar Pemerintah Daerah dengan Implementasi RB Tematik Terbaik pada semua tema Tahun 2023 oleh KemenPAN RB Republik Indonesia.

e. Menguatnya Pengawasan

Peran aktif Aparat Pengawasan Intern Pemerintah (APIP) dalam menciptakan tata kelola pemerintahan yang baik dan bersih sangat diperlukan. Pengawasan intern ini meliputi dari proses audit, revidi, evaluasi, pemantauan, dan kegiatan pengawasan lain terhadap penyelenggaraan tugas dan fungsi organisasi dalam rangka memberikan keyakinan yang memadai bahwa kegiatan telah dilaksanakan sesuai dengan indikator yang telah ditetapkan. Peran serta APIP dalam mendukung pencapaian sasaran daerah kedelapan antara lain Revidi laporan keuangan, monitoring dan evaluasi *stock opname* akhir tahun, melakukan revidi dokumen perencanaan dan penganggaran daerah di semua OPD, dan revidi tata kelola keuangan daerah. Kemudian APIP juga telah melakukan evaluasi SAKIP pada semua OPD, melakukan monitoring desk timbal balik per triwulan di semua OPD/Unit Kerja, Monitoring tindak lanjut terhadap SAKIP tahun sebelumnya, dan membuat ikhtisar evaluasi SAKIP.

f. Meningkatnya Penataan Peraturan Perundangan

Untuk meningkatkan penataan peraturan perundangan, upaya yang telah dilaksanakan adalah bersinergi dengan legislatif dalam program pembentukan peraturan daerah (propemperda), dan berkonsolidasi internal Pemkot dalam program pembentukan peraturan kepala daerah (propemperkada), serta berkoordinasi dengan Kemenkumham dalam harmonisasi produk hukum daerah. Inovasi yang masih terus berjalan dalam hal penataan administrasi dan keterbukaan informasi produk hukum adalah JDIH Kota Yogyakarta yang pada tahun 2023 mendapatkan penghargaan Eka Acalapati sebagai Terbaik Ke-6 Pemerintah Kota Se-Indonesia dalam JDIH Awards 2023 oleh Kemenkumham RI.

g. Meningkatnya Kualitas Layanan Publik

Sebagai upaya meningkatkan kualitas pelayanan kepada masyarakat, Pemerintah Kota Yogyakarta terus mengembangkan Mal Pelayanan Publik (MPP) yang telah diresmikan pada 2022 lalu. MPP Kota Yogyakarta saat ini memiliki 30 unit anjungan layanan dengan memberikan 41 layanan perizinan, 57 layanan non-perizinan, 6 layanan komersial, dan 94 layanan dengan lembaga vertikal. Masyarakat dapat mengakses layanan tersebut, baik secara langsung maupun daring. Pada 19 Juni 2023 juga diluncurkan SIMPPONI (Sistem Informasi MPP Online Terintegrasi) yaitu suatu sistem pelayanan publik yang mengintegrasikan dari beberapa jenis layanan. Integrasi ini bertujuan untuk memberikan kemudahan masyarakat dalam mengajukan beberapa jenis layanan dengan hanya mengajukan satu layanan. Selain pengembangan MPP, pelayanan administrasi pemerintah juga ditingkatkan di level Kemantren dan Kelurahan dengan memanfaatkan teknologi informasi. Melalui pelaksanaan Perwal Nomor 30 Tahun 2023 tentang Pelayanan Kelurahan dan Kemantren Berbasis Elektronik maka efektifitas, efisiensi,

kecepatan, ketepatan, keakuratan dan kualitas Pelayanan kepada masyarakat dapat meningkat.

Pada setiap aspek-aspek utama perwujudan pencapaian kinerja, peran serta dari aspek pendukung diperlukan dalam mensukseskan pencapaian kinerja. Penguatan Inovasi Daerah dan Manajemen Kearsipan, Pengembangan *E-Government* serta Peningkatan Kerja Sama Daerah merupakan area-area kunci dalam mendukung pencapaian kinerja sasaran daerah kedelapan. Upaya penguatan inovasi daerah dilakukan melalui Diklat Inisiasi Inovasi Daerah dan Pelatihan Penumbuhan Ide Inovasi berbasis *Design Thinking*, Diklat Penyusunan Proposal Inovasi Daerah, Mentoring Inovasi Daerah dan Workshop Evaluasi Pelaksanaan Inovasi Daerah. Pada Tahun 2023, Pemerintah Kota Yogyakarta menerima penghargaan *Innovative Government Award* (IGA) kategori Kota Sangat Inovatif dari Kementerian Dalam Negeri (Kemendagri) Republik Indonesia.

Kemudian penguatan manajemen kearsipan dilaksanakan melalui Surat Edaran Sekretaris Daerah Nomor 045/148/SE/2023 yang memerintahkan seluruh Perangkat Daerah/Unit Kerja agar 1) Menyediakan sarana penyimpanan arsip (*record center*), 2) Melakukan penataan arsip aktif dan inaktif secara rutin, 3) Melakukan kegiatan penyusutan arsip (pemindahan, pemusnahan dan penyerahan arsip), dan 4) Menunjuk pengelola arsip di Unit Kearsipan dan Unit Pengolah dengan SK Kepala Perangkat Daerah/Unit Kerja.

Selanjutnya Pengembangan *E-Government* atau Sistem Pemerintahan Berbasis Elektronik (SPBE) terus dilakukan melalui pengembangan aplikasi utama *Jogja Smart Service* (JSS) dan pendampingan kepada setiap Pejabat Pengelola Informasi dan Dokumentasi (PPID) perangkat daerah dalam Keterbukaan Informasi Publik. Pada Tahun 2023, JSS berhasil meraih prestasi sebagai Top 45 Inovasi Pelayanan Publik dalam Kompetisi Inovasi Pelayanan Publik (KIPP) 2023 dan menempati posisi peringkat 18.

Terakhir peningkatan kerjasama daerah diperlukan dalam mensukseskan penyelenggaraan pemerintahan dan mendukung capaian kinerja pemerintah. Upaya yang telah dilaksanakan meliputi Forum Komunikasi Kerjasama dengan mengundang pihak-pihak yang bekerjasama seperti Pemda dan badan usaha. Sampai tahun 2023, telah terjalin 535 kerja sama yang telah dilakukan Pemerintah Kota Yogyakarta diantaranya meliputi:

- a. Kerjasama dengan beberapa perusahaan di bidang UKM dan perdagangan seperti Tokopedia (meningkatkan kapasitas pemasaran UMKM), Gojek (meningkatkan pemasaran di pasar-pasar tradisional);
- b. Kerjasama promosi pariwisata;
- c. Kerjasama transmigrasi;
- d. Kerjasama dengan perguruan tinggi (KKN, Kampus Merdeka) untuk mendukung kegiatan masyarakat;
- e. Kerjasama dengan rumah sakit untuk kegiatan promotif dan preventif;
- f. Kerjasama dengan Pemda untuk pengendalian inflasi daerah;
- g. Kartamantul (pengelolaan sampah, jaringan transportasi, infrasktur, pengelolaan limbah).

Informasi mengenai kerja sama daerah yang telah dilaksanakan oleh Pemerintah Kota Yogyakarta dapat diakses pada <https://kerjasama.jogjakota.go.id/index>.

Secara umum faktor pendorong tercapainya sasaran daerah kedelapan adalah 1) Komitmen seluruh elemen dalam mewujudkan tata kelola pemerintahan yang baik dan bersih serta penyelenggaraan pelayanan publik yang berkualitas, 2) Sistem Monitoring Evaluasi yang telah berjalan dengan baik dan dilaksanakan secara berkala untuk menjamin pelaksanaan tugas dan fungsi organisasi dalam mendukung capaian akuntabilitas kinerja instansi dan akuntabilitas keuangan dan aset daerah, 3) Kolaborasi solid dengan akademisi dan jaringan peneliti dalam perencanaan dan implementasi kebijakan berbasis bukti (*evidence based policy*), 4) Motivasi tinggi perangkat daerah untuk menciptakan inovasi yang adaptif, berfokus pada peningkatan kualitas dan kepuasan layanan serta pencapaian kinerja, 5) Implementasi *e-government* dalam kerangka besar *Jogja Smart Services* untuk mendukung pelayanan publik berkualitas yang diperkuat dengan peran aktif masyarakat dalam memberikan aduan dan kritik serta saran perbaikan sebagai bentuk *check and balances* penyelenggaraan pemerintahan.

Di samping pendorong, masih dijumpai pula beberapa kendala dalam pencapaian sasaran ini, yakni 1) Kualitas ASN (PNS dan PPPK) yang masih perlu terus ditingkatkan mengingat Indeks Profesionalitas ASN Pemerintah Kota Yogyakarta masih berada pada level rendah (69,70), 2) Dinamika perubahan kebijakan, peraturan, dan regulasi dari pusat/provinsi yang menyebabkan perlunya penyesuaian kembali pemahaman dan tatakala program dan kegiatan beserta anggarannya. Terhadap beberapa kendala ini, strategi yang dilakukan adalah membuka ruang yang lebih luas dalam pengembangan kompetensi pegawai melalui konversi jam pelajaran (JP) dengan Keputusan Wali Kota Yogyakarta Nomor 232 Tahun 2023 tentang Konversi Pengembangan Kompetensi Bagi Pegawai Negeri Sipil. Kemudian untuk menyasiasi kendala kedua yaitu melakukan koordinasi dan komunikasi yang intensif dengan instansi pembina penyusun kebijakan atau peraturan agar penyesuaian pelaksanaan program dan kegiatan berjalan dengan baik dan sesuai.

#### 9. Sasaran Menurunnya Gangguan Ketentraman dan Ketertiban Masyarakat

Sasaran daerah Menurunnya Gangguan Ketentraman dan Ketertiban Masyarakat merupakan salah satu upaya perwujudan Misi ke-7 Kota Yogyakarta, "Mewujudkan Kota Yogyakarta yang aman, tertib, bersatu dan damai". Sasaran daerah "Menurunnya Gangguan Ketentraman dan Ketertiban Masyarakat" dapat diukur melalui indikator menurunnya angka kriminalitas dan menurunnya jumlah pelanggaran perda.

Menurut Soesilo dalam Kitab Undang-Undang Hukum Pidana (1988), kriminalitas yang juga disebut sebagai kejahatan adalah yang memiliki dua macam pengertiannya yaitu secara yuridis dan secara sosiologi. Secara yuridis formal, kejahatan adalah tingkah laku kejahatan yang melanggar hukum pidana yang ada. Pengertian secara sosiologi adalah meliputi segala tingkah laku manusia, walaupun tidak atau belumnya ditentukan dengan undang-undang. Sehingga dapat disimpulkan kriminalitas merupakan segala tingkah laku manusia yang melanggar hokum maupun norma-norma berlaku.

Bagi korban tindakan kriminalitas dapat menyebabkan kerugian material dan emosional secara langsung. Serta memberikan hambatan dalam pembangunan ekonomi dan sosial. Sehingga angka kriminalitas menjadi permasalahan penting yang perlu diselesaikan untuk mewujudkan keamanan dan



ketertiban. Cakupan kriminalitas meliputi kejahatan konvensional, transnasional, pelanggaran HAM, dan gangguan Kamtibmas. Sedangkan angka kriminalitas yang akan digunakan untuk mengukur ketercapaian merupakan Angka Kriminalitas data rilis BPS (Badan Pusat Statistik).

Angka kriminalitas sepanjang tahun 2021-2023 mengalami kenaikan angka realisasinya dari 534 kasus di tahun 2021 meningkat menjadi 703 kasus di tahun 2023. Hal ini menunjukkan bahwa kondisi keamanan di Kota Yogyakarta mulai perlu mendapat perhatian kasus. Peningkatan kasus kriminalitas yang terjadi karena aktivitas masyarakat sudah kembali normal pasca melewati masa pandemi.

Selain angka kriminalitas, sasaran Menurunnya Gangguan Ketentraman dan Ketertiban Masyarakat dapat dilihat dari indikator jumlah pelanggaran perda. Jumlah pelanggaran perda selama tahun 2021-2023 menunjukkan fluktuasi, pada tahun 2021 ada 4.187 kasus, tahun 2022 sebanyak 3.185 kasus dan 4.175 kasus di tahun 2023. Di Kota Yogyakarta terdapat 13 Peraturan Daerah yang termasuk ke dalam perhitungan indikator jumlah pelanggaran perda. Peraturan daerah tersebut antara lain terkait Penataan PKL, Penataan dan Pengendalian Infrastruktur Pasif Telekomunikasi, Reklame, Penanganan Gelandangan dan Pengemis, Bangunan Gedung, Penyelenggaraan Pondokan, Izin Penjualan Minuman Berakohol, Perparkiran, Pemotongan Hewan dan daging, Penyelenggaraan Kepariwisata, Pengelolaan Kebersihan, Kawasan Tanpa Rokok serta Penyelenggaraan Ketertiban Umum dan Ketentraman Masyarakat. Pelanggaran tertinggi adalah terkait penertiban pedagang kaki lima yang masih tetap berjualan pada kawasan-kawasan terlarang. Hal ini melanggar Perda Kota Yogyakarta No. 26 Tahun 2022 tentang Penataan Pedagang Kaki Lima (PKL).

Framework Kebijakan penurunan gangguan ketentraman dan ketertiban masyarakat disajikan dalam bagan berikut ini:



Gambar 2.30 Proses Bisnis Sasaran 9 Menurunnya Gangguan Ketentraman dan Ketertiban Masyarakat

Sumber: Bappeda, 2023; Hasil Olahan

Proses bisnis sasaran 9 ini dijabarkan menjadi 3 proses yaitu Manajemen, Utama dan Pendukung. Proses Manajemen merupakan aspek dasar yang ada pada semua upaya pencapaian sasaran daerah, didalamnya meliputi aspek Perencanaan; Penganggaran; Pengelolaan Organisasi, Tata Laksana, dan SDM; serta Pengelolaan Sistem, Pengendalian dan Pengawasan. Proses utama merupakan upaya inti yang dilakukan dalam mengintervensi sasaran 9 dan tentu saja berbeda dengan upaya yang dilakukan untuk intervensi sasaran daerah lain. Terakhir dalam proses bisnis ini dijelaskan bahwa dalam melakukan intervensi penurunan gangguan kemananan dan ketertiban juga perlu dukungan dengan melibatkan aparat penegak hukum.

Intervensi yang telah dilakukan sebagai upaya menurunkan Gangguan Ketentraman dan Ketertiban antara lain sebagai berikut:

a. Upaya Preventif

Upaya preventif adalah tindakan pencegahan agar tidak terjadi pelanggaran norma-norma yang berlaku, yaitu dengan mengusahakan agar faktor niat dan kesempatan tidak bertemu sehingga situasi keamanan dan ketertiban masyarakat tetap terpelihara, aman, dan terkendali. Beberapa upaya preventif yang dilakukan Pemkot Yogyakarta:

- 1) Pelaksanaan patroli petugas Pol PP dan petugas Linmas dalam rangka pengawasan potensi pelanggaran Peraturan Daerah dan Peraturan Walikota serta gangguan ketertiban umum dan ketenteraman masyarakat. Pelaksanaan patroli dilaksanakan oleh personil Satpol PP yang tergabung dalam beberapa regu (3 shift, selama 24 jam) dengan rincian:
  - a) 8 regu putra (masing-masing regu terdiri dari 13-15 personil);
  - b) 2 regu putri (masing-masing regu terdiri dari 10-11 personil); dan
  - c) 2 regu pariwisata (masing-masing regu terdiri dari 9-10 personil).Kegiatan patroli secara rutin oleh petugas linmas di wilayah Kota Yogyakarta (22 orang, 3 shift setiap hari, selama 24 jam) dalam rangka turut membantu mewujudkan kondisi ketenteraman, ketertiban umum, dan perlindungan masyarakat serta penanganan musibah dan bencana
- 2) Patroli Bina Pelajar, melakukan pembinaan terhadap pelajar yang berada di luar sekolah pada jam pelajaran. Dilaksanakan secara tematik setiap bulan. Kegiatan ini dilaksanakan oleh Tim Gabungan yang terdiri dari: Polresta Yogyakarta, Sat. Pol. PP DIY, dan Sat. Pol. PP Kota Yogyakarta. Dasar hukum pelaksanaan kegiatan Bina Pelajar ini adalah Peraturan Daerah DIY Nomor 2 Tahun 2017 tentang Ketenteraman, Ketertiban Umum, dan Perlindungan Masyarakat.
- 3) Deteksi dan Cegah Dini Patroli Ketenteraman dan Ketertiban Umum, baik terbuka oleh petugas lapangan Pol PP maupun tertutup oleh petugas intelijen Pol PP dalam upaya mencegah gangguan tibuntranmas dan penanggulangan potensi konflik serta pelanggaran perda perkada, terdiri dari 4 regu dengan 3 shift selama 24 jam.
- 4) Pengamanan kegiatan dan event baik yang diadakan Pemkot maupun di wilayah Kota Yogyakarta.

b. Upaya Represif

KBBI mengartikan upaya represif merupakan upaya bersifat represi (menekan, mengekang, menahan, atau menindas; dan bersifat menyembuhkan. Jika diartikan secara sederhana, upaya represif bertujuan untuk mengembalikan keseimbangan yang mengalami gangguan. Upaya represif adalah segala tindakan yang dimulai dari penyelidikan, penindakan, pemeriksaan, dan penyerahan penuntut umum untuk dihadapkan ke sidang pengadilan (Nurdjana, 2009). Beberapa upaya represif yang dilakukan Pemkot Yogyakarta:

1) Operasi Yustisi

Operasi Yustisi dilaksanakan oleh Penyidik Pegawai Negeri Sipil (PPNS) pada Satuan Polisi Pamong Praja melalui operasi penyelidikan terhadap orang/badan yang diduga melakukan pelanggaran Peraturan Daerah Kota Yogyakarta. Operasi Yustisi dilaksanakan secara aktif dengan mendatangi lokasi pelanggaran untuk dilakukan pengawasan, pengamatan, penelitian dan pemanggilan terhadap pelanggar. Pelaksanaan operasi yustisi dilakukan secara terpadu dengan melibatkan instansi terkait.

2) Operasi Non Yustisi

Operasi Non Yustisi dilakukan dalam bentuk penertiban, pengamanan barang bukti, pemberian teguran lisan maupun tulisan, pemberian kartu kuning, pembongkaran serta penghentian kegaitan terhadap pelanggar Peraturan Daerah, Peraturan Walikota dan oknum yang menyebabkan gangguan ketentraman dan ketertiban masyarakat.

3) Operasi Terpadu

Pelaksanaan operasi terpadu dengan aparat penegak hukum lainnya yaitu Polri dan TNI serta instansi terkait. Kegiatan ini bertujuan untuk melakukan penindakan secara terpadu sesuai tupoksi masing-masing. Beberapa contoh kegiatan spesifik yang dilakukan diantaranya:

- a) Operasi terpadu penegakan Perda Nomor 10 Tahun 2012 dan Perda Nomor 1 Tahun 2022 tentang Pengelolaan Sampah, dengan melakukan penjagaan dan penindakan secara masif terhadap masyarakat yang melakukan pelanggaran membuang sampah tidak pada tempatnya.
- b) Penertiban parkir liar contohnya di sepanjang Jalan Pasar Kembang dan Stasiun Tugu Yogyakarta bersama Dinas Perhubungan, Polresta, Saber Pungli.
- c) Operasi terpadu penegakan Perda Nomor 6 Tahun 2022 tentang Penyelenggaraan Reklame, termasuk pelanggaran reklame dengan konten yang mengarah pada potensi kampanye pemilu.
- d) Operasi terpadu penegakan gangguan ketentraman dan ketertiban pada musim liburan di Kawasan Malioboro.

- e) Operasi terpadu penegakan Perda Nomor 8 Tahun 2021 tentang Bangunan Gedung.

c. Upaya Preemtif

Upaya preemtif yaitu berupa ajakan kepada masyarakat untuk berperan serta aktif dalam menegakkan Perda. Hal ini dilakukan untuk menumbuhkan kesadaran dan peran serta aktif masyarakat dalam mewujudkan ketenteraman dan ketertiban umum serta perlindungan masyarakat. Beberapa upaya preemtif yang dilakukan Pemkot Yogyakarta:

1) Pembentukan Kampung Panca Tertib

Gerakan Kampung Panca Tertib adalah aktivitas sosial berbasis kampung yang dilakukan secara dinamis dan terus menerus yang dilakukan oleh masyarakat melalui forum kampung panca tertib dan didukung oleh pelopor ketertiban dan duta ketertiban. Forum panca tertib ini merupakan media pertemuan tokoh masyarakat di lingkungan kampung, seperti pengurus RT, RW, PKK, Karang Taruna, pelopor ketertiban, perlindungan masyarakat, dan unsur lainnya. Gerakan Panca Tertib meliputi Tertib Daerah Milik Jalan, Tertib Bangunan, Tertib Usaha, Tertib Lingkungan, dan Tertib Sosial. Gerakan ini merupakan upaya meningkatkan partisipasi masyarakat dalam kegiatan penertiban. Penertiban oleh masyarakat secara mandiri diperlukan. Dalam perkembangannya, strategi penegakan perda secara pre-emptif dan preventif ini menunjukkan tren positif yang dapat dilihat dari semangat masyarakat, terutama di kampung yang semakin antusias dalam keterlibatan Gerakan Kampung Panca Tertib. Pembentukan Kampung Panca Tertib sampai dengan tahun 2021 adalah 103 kampung dari total 169 jumlah kampung. Pada tahun 2022 telah terbentuk 31 Kampung Panca Tertib, Pada Tahun 2023 telah dibentuk 12 Kampung Panca Tertib sehingga total pembentukan Kampung Panca Tertib sampai dengan tahun 2022 adalah 146 kampung.

2) Pembentukan Pantib *for School*

Pantib *for School* merupakan inovasi cipta kondisi ketenteraman dan ketertiban umum berbasis sekolah. Sasaran Pantib *for School* adalah intitusi pendidikan di Kota Yogyakarta dari tingkat TK sampai dengan SLTA. Implementasi Pantib *for School* menyelaraskan program tertib di sekolah dengan pendekatan 5 tertib (damija, bangunan, usaha, lingkungan, dan sosial). Gerakan Pantib *for School* ini sudah mulai diaplikasikan pada tahun 2019 dan realisasi sampai dengan tahun 2023 terdapat 15 (lima belas) sekolah yang telah melaksanakan deklarasi.

Untuk komunitas masyarakat (Pantib *for community*) telah dideklarasikan 1 komunitas yakni komunitas pedagang pada Pasar Satwa dan Tanaman Hias Yogyakarta (PASTY). Dari kegiatan Gerakan Kampung Panca Tertib (Rampung Panertib), pada Tahun 2021 Satpol PP Kota Yogyakarta berhasil mendapatkan Penghargaan Top Inovasi Pelayanan Publik dalam kompetisi inovasi yang diinisiasi oleh Kementerian Pendayagunaan Aparatur Negara dan Reformasi Birokrasi (KemenPAN RB).

Satpol PP memiliki peran dominan sebagai perangkat daerah utama pengampu sasaran 9. Namun skema lintas sektor juga berperan penting dalam intervensi Pemkot Yogyakarta untuk mengentaskan permasalahan gangguan ketentraman dan ketertiban. Badan Kesatuan Bangsa dan Politik (Bakesbangpol) serta Dinas Pendidikan Pemuda dan Olahraga (Dindikpora) khususnya Bidang Pemuda dan Olahraga juga berperan serta mendukung proses utama intervensi sasaran 9.

Bakesbangpol terlibat pada upaya preventif untuk mengurangi terjadinya gangguan ketenteraman masyarakat melalui program-program di bidang wawasan kebangsaan, pendidikan politik-demokrasi, pembinaan ormas, pembinaan ketahanan ekonomi dan kewaspadaan nasional, antara lain melalui kegiatan:

- a. Sosialisasi pembinaan Ideologi Pancasila dan Wawasan Kebangsaan
- b. Pendidikan politik bagi pemilih pemula, ormas, tokoh masyarakat, serta kelompok marginal dan disabilitas
- c. Pembinaan dan pemberdayaan ormas di Kota Yogyakarta
- d. Sosialisasi ketahanan Ekososbud Agama, penguatan kader anti NAPZA di sekolah
- e. Peningkatan kewaspadaan dini terhadap potensi konflik sosial di masyarakat

Sedangkan Dinas Pendidikan Pemuda dan Olahraga juga memiliki skema pendukung dengan sasaran pemuda dan support kegiatan keolah-ragaan. Selain itu, Dinas Pendidikan Pemuda dan Olahraga juga melakukan pendekatan secara preventif melalui pengembangan pembelajaran dan pengelolaan kesiswaan baik tingkat SD maupun SMP. Pada tahun 2023 dilakukan pula kegiatan pengendalian kenakalan remaja yang berfokus pada penguatan OSIS SMP/MTs sederajat sebagai *peer counsellor* (konsultan sebaya) bagi sesama siswa. Upaya ini dilakukan sebagai salah satu bentuk mekanisme kontrol bagi siswa yang dilakukan oleh sesama siswa. Selain itu, kegiatan Pengendalian Kenakalan Remaja juga memberikan motivasi dalam pembentukan jejaring pengurus OSIS SMP/MTs se-Kota Yogyakarta. Jejaring yang terbentuk ini harapannya akan menjadi satu laboratorium besar bagi pengurus OSIS SMP/MTs se-Kota Yogyakarta dalam membuat berbagai macam kegiatan, baik berupa kegiatan seni budaya maupun kegiatan pelatihan, sebagai alternatif ruang ekspresi bagi pelajar SMP/MTs se-Kota Yogyakarta. Kegiatan yang sudah terlaksana melibatkan 26 sekolah (16 SMP Negeri dan 10 SMP Swasta). Jumlah ini merupakan percontohan awal pelaksanaan kegiatan, diharapkan nantinya seluruh OSIS SMP/MTs se-Kota Yogyakarta dapat terwadahi dalam forum ini.

Selain itu terdapat kegiatan rutin yang dilaksanakan Dinas Pendidikan Pemuda dan Olahraga sebagai wadah kegiatan positif bagi pemuda/remaja, antara lain sebagai berikut: 1) Pemuda pelopor 2) Gelar Pelajar dan Pemuda (5kali di tahun 2023) 3) Pemuda Jogja Mencari Bakat 4) Pelatihan Kreativitas Pemuda (Pelatihan EO) 5) Lomba kreativitas 6) Lomba PBB (84 pleton peserta di tahun 2023).

#### 10. Sasaran Meningkatnya Keterpaduan Pengembangan Infrastruktur Wilayah

Sasaran strategis 10 ini merupakan salah satu upaya untuk mencapai misi ke-delapan yang ditetapkan dalam RPD 2023-2026 yaitu "Mewujudkan Pembangunan Sarana dan Prasarana yang Berkualitas" dan tujuan "Meningkatnya Keterpaduan Pengembangan Infrastruktur Wilayah". Sasaran ini memiliki satu indikator yakni Indeks Pengembangan Infrastruktur Wilayah. Indeks ini tersusun atas

beberapa komponen yang dihitung dari capaian pembangunan infrastruktur dari perangkat daerah yaitu Dinas PUPKP, Dinas Lingkungan Hidup, Dinas Perhubungan, BPBD dan Dinas Kebakaran. Indeks Pengembangan Infrastruktur Wilayah pada tahun 2023 terealisasi sebesar 92,67 dari target 89,82. Dengan realisasi tersebut, capaian Kinerja Sasaran Strategis ke-10 pada tahun 2023 adalah sebesar 103,17 persen dengan kategori predikat sangat tinggi.

Keterpaduan Pengembangan Infrastruktur Wilayah menjadi penting untuk memberikan pelayanan masyarakat dan terus meningkatkan infrastruktur wilayah, bukan sekedar meningkat secara kualitas namun juga dapat berkembang dan terpadu. Dalam upaya mencapai hal tersebut, disusunlah proses bisnis yang meliputi aktivitas utama, pendukung dan manajemen beserta *Critical Success Factors* yang digunakan sebagai framework kebijakan untuk dilaksanakan oleh Pemerintah Kota Yogyakarta.



**Gambar 2.31** Proses Bisnis Sasaran 10 Meningkatkan Keterpaduan Pengembangan Infrastruktur Wilayah

Sumber: Bappeda, 2023; Hasil Olahan

Dalam proses bisnis tersebut dipetakan aktivitas utamanya serta 2 aktivitas lain yaitu aktivitas manajemen dan aktivitas pendukung. Aktivitas utama yang merupakan inti dari keterpaduan pengembangan infrastruktur wilayah terdiri dari 5 hal, yaitu peningkatan infrastruktur pekerjaan umum, peningkatan infrastruktur permukiman, peningkatan pengelolaan sampah perkotaan, peningkatan infrastruktur kebencanaan serta peningkatan infrastruktur perhubungan. Sedangkan aktivitas manajemen, sama seperti setiap sasaran lainnya memiliki 4 elemen yang sama, yaitu perencanaan, penganggaran, pengelolaan organisasi, tata laksana, dan SDM, serta pengelolaan sistem pengendalian dan pengawasan. Dan aktivitas pendukung adalah aktivitas yang diperlukan untuk mendukung keseluruhan proses utama yang berjalan, yang ada pada aktivitas ini adalah Partisipasi Masyarakat.

Setiap aktivitas yang terdapat dalam rangkaian proses bisnis tersebut merupakan serangkaian kegiatan yang menjadi ketugasan satu atau beberapa Perangkat Daerah. Perangkat daerah

memegang peran masing-masing dalam melaksanakan proses bisnis sasaran 10 ini. Dalam aktivitas utamanya, peningkatan infrastruktur pekerjaan umum dilaksanakan oleh Dinas PUPKP, peningkatan infrastruktur permukiman juga dilakukan oleh Dinas PUPKP beserta Kemantren. Untuk peningkatan pengelolaan sampah perkotaan, selain DLH, kemantren masih menjadi Perangkat Daerah yang mengampu, sedangkan peningkatan infrastruktur kebencanaan menjadi tanggung jawab 3 Perangkat Daerah yaitu BPBD, Dinsosnakertrans dan Dinas Pemadam Kebakaran dan Penyelamatan. Untuk peningkatan infrastruktur perhubungan diampu oleh Dinas Perhubungan serta Dinas PUPKP. Sedangkan Perangkat Daerah yang menjadi pendukung dalam Partisipasi Masyarakat adalah Kemantren.

Dukungan Dinas PUPKP terhadap komponen penghitungan Indeks Pengembangan Infrastruktur Wilayah memiliki bobot 25%, yang terdiri dari 15% Indeks Prasarana Umum Wilayah dan 10% Indeks Prasarana Perumahan dan Permukiman. Nilai Indeks Prasarana Umum Wilayah sebesar 89,11 dan nilai Indeks Prasarana Perumahan dan Permukiman sebesar 35,40. Kegiatan yang dilaksanakan oleh Dinas PUPKP untuk Indeks Prasarana Umum Wilayah antara lain perbaikan SAH Gondokusuman, pemeliharaan Jalan Jlagran Lor, penataan PJU Jalan Kota Dr. Sutomo, pekerjaan Talud Terban RW 01 dan RW 02. Sedangkan untuk Indeks Prasarana Perumahan dan Permukiman antara lain perbaikan SAH Gondokusuman, pemeliharaan Jalan Jlagran Lor, penataan PJU Jalan Kota Dr. Sutomo, pekerjaan Talud Terban RW 01 dan RW 02, pekerjaan Sambungan Rumah/SR Patehan, Perbaikan RTLH di Kelurahan Bener Kemantren Tegalrejo, dan penataan Kawasan Klitren Gondokusuman.

Dukungan Dinas Lingkungan Hidup terhadap komponen penghitungan Indeks Infrastruktur Wilayah diberikan bobot 25% pengelolaan sampah perkotaan, yang terdiri dari Jumlah Persentase Pengurangan Sampah ditambah Persentase Penanganan Sampah. Realisasi Persentase Pengurangan Sampah sebesar 19,29% dan Persentase Penanganan Sampah sebesar 80,54%. Dalam pelaksanaannya sampai dengan saat ini, kegiatan pengurangan sampah dilakukan adalah pendauran ulang sampah rumah tangga dan sampah sejenis sampah rumah tangga. Landasan hukum yang mendukung kegiatan pengurangan sampah di Kota Yogyakarta:

- a. Surat Edaran Nomor 660/6123/SE/2022 Gerakan Zero Sampah Anorganik tanggal 12 Desember 2022;
- b. Instruksi Walikota Nomor 4 Tahun 2019 tentang Larangan Penggunaan Kemasan atau Kantong Berbahan Dasar Plastik Sekali Pakai di Lingkungan Pemerintah Kota Yogyakarta tanggal 3 September 2019; dan
- c. SE Kepala DLH NO 188/004/SE/VIII/2022 tentang Upaya Pengurangan Sampah Yang Masuk ke TPS/Depo tanggal 8 Agustus 2022.

Penanganan sampah rumah tangga dan sampah sejenis sampah rumah tangga dilakukan melalui pemilahan, pengumpulan, pengangkutan, pengolahan dan pemrosesan akhir.

Komponen penghitungan Indeks Pengembangan Infrastruktur Wilayah dari Dinas Perhubungan dilihat dari Meningkatnya Kelancaran Lalu Lintas dengan bobot 25%. Indikator kelancaran lalu lintas adalah Tingkat Pelayanan Jalan dengan formula indikator kecepatan rata-rata kendaraan. Rata-rata Tingkat Pelayanan Jalan dengan menggunakan kecepatan rata-rata kendaraan

dihitung dari Survei kinerja jalan (volume, kapasitas, kecepatan kendaraan). Angka/persentase kelancaran lalu lintas berbanding lurus dengan kecepatan kendaraan. Semakin rendah kecepatan kendaraan, semakin berkurang kelancaran lalu lintasnya. Namun, perlu ada antisipasi hubungan dengan kecelakaan lalu lintas. Semakin tinggi kecepatan, semakin tinggi resiko kecelakaannya. Sesuai UU No.22 tahun 2009 tentang Lalu Lintas dan Angkutan Jalan dan PP 79 tahun 2013 tentang Jaringan Lalu Lintas Angkutan Jalan, bahwa batas kecepatan kendaraan untuk kawasan perkotaan maksimal 50 km/jam dan angka 25,001 km/jam adalah target capaian perencanaan tahun 2023.

Dari target sasaran Dinas Perhubungan untuk kecepatan rata-rata kendaraan adalah 25,001 km/jam sedangkan analisis hasil survei menunjukkan kecepatan rata-rata kendaraan adalah 26,30 km/jam, maka capaian sasaran OPD yang diperoleh adalah 105,19%. Selain itu, pada tahun 2023 target kelancaran lalu lintas pada sasaran daerah adalah 95,31% dan capaiannya adalah 100%. Dengan demikian, berdasarkan hasil tersebut maka ruas jalan di Kota Yogyakarta berkategori lancar. Faktor pendorong dalam mencapai target yang dilakukan oleh Dinas Perhubungan antara lain: konsistensi dalam penerapan Manajemen Rekayasa Lalu Lintas (MRLL), konsistensi dalam penegakan perda urusan perhubungan, serta dukungan sarana prasarana yang memadai. Semakin berkurang hambatan di jalan, semakin tinggi tingkat kelancaran lalu lintasnya.

Dukungan BPBD terhadap penghitungan komponen Indeks Pengembangan Infrastruktur Wilayah diberikan bobot 12,5%. Adapun nilai tersebut diambil dari Ketahanan Daerah Terhadap Bencana dan Kebakaran yang terdiri Indeks Kapasitas Daerah dalam Penanggulangan Bencana dan Indeks Kapasitas Ketahanan dan Keselamatan Kebakaran. Realisasi Indeks Kapasitas Daerah dalam Penanggulangan Bencana sebesar 100. Kegiatan yang dilaksanakan oleh BPBD untuk Indeks Kapasitas Daerah dalam Penanggulangan Bencana antara lain Pelatihan Peningkatan Kapasitas Pendamping SPAB Kota Yogyakarta, Simulasi Bencana Pelatihan SPAB di SD Negeri Keputran A, Serah Terima Peralatan KTB, dan Simulasi Bencana Gempa Bumi KTB Rintisan Ngadisuryan.

Dukungan Dinas Kebakaran terhadap perhitungan komponen Indeks Pengembangan Infrastruktur Wilayah diberikan bobot 12,5%. Adapun nilai tersebut diambil dari Ketahanan Daerah Terhadap Bencana dan Kebakaran yang terdiri Indeks Kapasitas Daerah dalam Penanggulangan Bencana dan Indeks Kapasitas Ketahanan dan Keselamatan Kebakaran. Realisasi Indeks Kapasitas Ketahanan dan Keselamatan Kebakaran sebesar 100. Kegiatan yang dilaksanakan oleh Dinas Damkarmat untuk Indeks Kapasitas Ketahanan dan Keselamatan Kebakaran antara lain Edukasi Proteksi Kebakaran, Pemadaman Kebakaran, Penyuluhan Proteksi Kebakaran, dan pemberian rekomendasi proteksi kebakaran.

Beberapa upaya yang sudah dilaksanakan untuk meningkatkan keterpaduan pengembangan infrastruktur wilayah dapat dibagi sesuai dengan proses bisnis utama yaitu : 1) Peningkatan Infrastruktur Pekerjaan Umum melalui peningkatan dan pemeliharaan jalan dan jembatan, pengelolaan penerangan jalan umum, pembangunan dan pemeliharaan saluran air hujan (drainase) dengan pemenuhan drainase ramah lingkungan, pembangunan dan pemeliharaan bangunan talud, pemenuhan bangunan gedung pemerintah dalam kondisi baik, pelaksanaan konsultasi permohonan PBG dan SLF serta pemenuhan pelatihan dan pembinaan jasa konstruksi yang tersertifikasi, 2) Peningkatan Infrastruktur Permukiman melalui penanganan kawasan kumuh, penyediaan sarana dan



prasarana dasar permukiman yang baik, pembangunan dan pemeliharaan saluran pembawa dan pengolahan limbah, pelayanan SPALD-S layak dan SPALD-T serta SPALD-S akses aman, serta pengelolaan dan pengembangan sistem penyediaan air minum, 3) Peningkatan Pengelolaan Sampah Perkotaan melalui penanganan dan pengurangan sampah, 4) Peningkatan Infrastruktur kebencanaan melalui kesiapsiagaan penanggulangan bencana, layanan evakuasi korban kejadian bencana dengan sarpras tanggap darurat lengkap, serta rehabilitasi dan rekonstruksi pasca bencana. Selain itu juga melalui pencegahan penanggulangan, penyelamatan kebakaran dan non kebakaran yang masing-masing melalui pencapaian respon time dalam 15 menit, rekomendasi proteksi kebakaran dan edukasi proteksi kebakaran. Termasuk di dalamnya pembangunan hidran kampung, Penyuluhan Pencegahan dan Penanggulangan kebakaran, pelatihan bagi personil pemadam kebakaran, penambahan pos bantu kebakaran di wilayah, serta pembangunan dan pemeliharaan bak tandon kebakaran, serta penguatan kampung, 5) Peningkatan Infrastruktur Perhubungan melalui manajemen dan rekayasa lalu lintas untuk tujuan kelancaran lalu lintas. Dilakukan pula penyediaan dan pemeliharaan sarana, prasarana dan fasilitas perhubungan, pelayanan pengujian kendaraan bermotor, optimalisasi pelaksanaan Perda dan pengendalian operasional di bidang perhubungan, bimbingan keselamatan lalu lintas, pengawasan juru parkir dan penertiban parkir, serta pelaksanaan patroli dan penegakan hukum dalam penertiban pelanggaran lalu lintas (Polisi, TNI dan Dinhub Provinsi), tangguh bencana dalam rangka siaga bencana di Kota Yogyakarta.

Adapun faktor pendorong yang dijumpai dalam pencapaian sasaran ini adalah: 1) Perencanaan kegiatan fisik yang sudah sesuai dan tepat waktu, 2) Tersedianya beberapa alternatif pendanaan non APBD dari berbagai sumber untuk peningkatan pembangun infrastruktur wilayah, 3) Kolaborasi yang baik antar *stakeholder* dalam pembangunan infrastruktur maupun kegiatan lain dalam pencapaian sasaran ini, baik di tingkat masyarakat, kota, DIY maupun pusat, seperti kolaborasi penanganan kumuh serta adanya patroli dan operasi gabungan serta koordinasi di bidang transportasi, kebakaran dan penyelamatan serta kebencanaan, 4) Kesiapan dan dukungan dari masyarakat, komunitas dan perangkat desa yang baik dalam upaya penataan lingkungan permukiman kumuh, 5) Terbentuknya Satgas GZSA (Gerakan Zero Sampah Anorganik) masing-masing di wilayah dan peran aktif masyarakat dalam pengelolaan sampah, 6) Kompetensi Sumber Daya Manusia yang baik dalam pelaksanaan tugasnya, serta mampu memberikan solusi dan inovasi, 7) Peningkatan kompetensi, pembinaan, pendampingan bagi stakeholder atau anggota masyarakat yang terlibat seperti juru parkir, pengurus bank sampah, anggota Redkar, dan relawan KTB, 8) Kemudahan layanan dan kejelasan tindak lanjut pelayanan, misalnya dalam pengujian kendaraan serta rekomendasi proteksi kebakaran, 9) Pelayanan yang cepat dalam merespon masyarakat, baik aduan maupun kejadian bencana, 10) Sinergi dan kolaborasi yang baik dengan stakeholder terkait dalam pelaksanaan operasi gabungan penegakan pelanggaran lalu lintas, 11) Peningkatan kegiatan dalam perparkiran, melalui perijinan Andalalin sebagai persyaratan memperoleh izin Penyelenggaraan Bangunan Gedung, mengharuskan setiap bangunan usaha untuk memiliki ketersediaan ruang parkir yang cukup serta mendorong penyelenggaraan parkir swasta untuk menyediakan lahan parkir karena Kota Yogyakarta kekurangan lahan parkir,

Meskipun sasaran bisa dicapai, namun ada beberapa faktor penghambat yang dijumpai dalam proses pencapaian sasaran tersebut, yakni : 1) Pada upaya perkuatan talud sungai masih terdapat ketidakjelasan status lahan (privat-non privat), 2) Pada kegiatan pembangunan drainase terdapat banyak utilitas di bawah tanah yang menghambat, seperti saluran (PDAM, saluran limbah), jaringan telekomunikasi, jaringan lampu lalu lintas dan arus lalu lintas yang padat di area pekerjaan, 3) Lokasi konstruksi memiliki akses yang terbatas sehingga diperlukan metode khusus dalam pelaksanaan konstruksi, 4) Penolakan dari beberapa warga yang tidak berkenan dipasang tiang PJU di depan jalan rumahnya, 5) Dinamika regulasi yang terlalu sering dan cepat dilakukan perubahan dari Pemerintah Pusat (contoh terkait analisa AHS, Permen PU No 1 Tahun 2022, di pertengahan tahun terdapat perubahan dengan Permen PU No 8 Tahun 2023 dimana beberapa pekerjaan lebih detil dan membutuhkan analisa yang berbeda dan dibutuhkan update analisa terbaru), 6) Masyarakat belum sepenuhnya memahami cara pemilahan dan pengolahan sampah secara mandiri, sehingga dalam pelaksanaannya masih ada sampah yang belum terpilah saat dibawa ke TPS/Depo sampah, 7) Masih kurangnya kesadaran warga akan pentingnya budaya pemilahan dan pengolahan sampah, 8) Pada kegiatan penanganan kebakaran, supply air bagi mobil pemadam kebakaran di wilayah Yogyakarta bagian selatan belum terpenuhi dengan baik, 9) Belum optimalnya penataan skala prioritas wilayah yang akan dibangun jaringan hidran kering berdasarkan DED yang sudah dimiliki Dinas Pemadam Kebakaran dan Penyelamatan, 10) Masyarakat yang menjadi pemohon persyaratan Rekomendasi Kebakaran dan Persyaratan Uji Kelayakan kurang memahami persyaratan yang sudah ditulis di website <https://perizinanonline.go.id> dan kurang memahami alur pengajuan permohonan sehingga tidak melakukan pengecekan terhadap berkas yang diajukan, 11) Koordinasi pentahelix dalam pelaksanaan program Penanggulangan Bencana belum maksimal, 12) Sarana, prasarana dan fasilitas penanggulangan bencana yang belum dapat terpasang dengan lengkap di semua titik rawan bencana, 13) Pencatatan aset KTB yang belum baik, 14) Penyediaan sarana, prasarana dan fasilitas perhubungan yang belum dapat terakomodir dalam anggaran OPD, 15) Kegiatan penegakan hukum dalam urusan perhubungan yang masih memiliki intensitas yang rendah pelaksanaannya.

Dalam upaya pencapaian sasaran , terdapat beberapa strategi yang dilaksanakan untuk mengatasi kendala yang dijumpai dalam proses pencapaian sasaran tersebut, yakni : 1) Dilakukan mediasi dengan pemangku wilayah saat ditemui permasalahan status lahan (privat-non privat), 2) Berkoordinasi dengan OPD/Instansi/Perusahaan pemilik utilitas terkait jika menemui kendala dalam pekerjaan konstruksi di lapangan, 3) Dilaksanakan eksaminasi terhadap produk DED sesuai regulasi dan peraturan yang terbaru), 4) Perencanaan harus disetujui di awal dengan bukti berupa surat pernyataan bermaterai oleh semua warga yang terdampak program kegiatan, 5) Melakukan sosialisasi program kegiatan terkait secara langsung maupun melalui media sosial, 6) Melakukan rehabilitasi di TPS3R Nitikan dan penyediaan sarana prasarana pengelolaan sampah, 7) Menyusun skala prioritas pembangunan hidran kering disesuaikan dengan tingkat resiko kebakaran di wilayah, 8) Dinas Damkarmat telah mengajukan permohonan hotline yang tertera di laman pengajuan perizinan online sehingga pemohon dapat segera menghubungi petugas bila mengalami kendala, 9) Pelibatan potensi wilayah Kemantren dan Kelurahan, KTB dan fasilitator KTB dalam melakukan sensus aset KTB dan pengecekan aset, 10) Memperbanyak koordinasi lintas sektoral, terutama dengan sekolah-sekolah

yang berbasis keagamaan, untuk pendataan sekolah-sekolah yang telah terbentuk SPAB, 11) Dinas Perhubungan menyusun prioritas peletakan halte di depan bangunan-bangunan fasilitas umum,.

Selain faktor penghambat, faktor pendorong, dan strategi yang ditemui dalam upaya pencapaian sasaran 10, terdapat beberapa inovasi yang dicanangkan oleh OPD dalam upaya mencapai sasaran yang ditetapkan, diantaranya: 1) DPUPKP menyusun form perhitungan TKDN dan rekapitulasi TKDN bahan/material konstruksi dan rekapitulasi data survei usulan pembangunan gedung secara online, 2) MAHANANI (PeruMAHAN dan PermukimAN Layak HuNI) menuju kampung madani. "Mahanani" adalah bahasa jawa yang berarti menjadikan keadaan selanjutnya, "kampung madani" adalah kampung dengan masyarakat modern yang plural dan heterogen, bercirikan demokratis dalam berinteraksi, mampu mengorganisasi dirinya dalam menumbuhkan kesadaran untuk mewujudkan peradaban, 3) Pembuatan aplikasi *Fire Safety Management* (FSM) yang merupakan upaya digitalisasi data dan hasil pemeriksaan bangunan gedung di wilayah Kota Yogyakarta 4) Melakukan pendataan titik titik aktivitas parkir ilegal sebagai bahan dasar untuk didorong memiliki izin sesuai aturan yang berlaku, 5) Penyusunan dokumen Andalalin berbasis digital.

#### 11. Sasaran Meningkatnya Derajat Kesehatan Masyarakat

Visi RPJPD Kota Yogyakarta 2005-2025 adalah: "Kota Yogyakarta sebagai Kota Pendidikan Berkualitas, Pariwisata Berbasis Budaya dan Pusat Pelayanan Jasa, yang Berwawasan Lingkungan". Untuk mewujudkan visi tersebut terdapat 9 misi, salah satunya adalah mewujudkan Kota Yogyakarta sehat. Untuk mewujudkan misi tersebut, ditetapkan sasaran daerah yang berupa meningkatnya derajat kesehatan masyarakat dengan indikator angka harapan hidup. Penetapan sasaran dan indikatornya tertuang dalam Dokumen Rencana Pembangunan Daerah Kota Yogyakarta Tahun 2023-2026.

Penggunaan angka harapan hidup sebagai indikator didasari oleh kepercayaan umum bahwa umur panjang merupakan hal yang berharga dan kenyataan bahwa terdapat berbagai faktor yang berkaitan erat dengan angka harapan hidup, seperti nutrisi yang cukup dan kesehatan yang baik. Angka harapan hidup saat lahir menunjukkan derajat kesehatan suatu daerah. Semakin tinggi harapan hidup saat lahir suatu daerah, semakin tinggi pula derajat kesehatan suatu daerah. Angka Harapan Hidup saat Lahir (AHH) didefinisikan sebagai rata-rata perkiraan banyak tahun yang dapat ditempuh oleh seseorang sejak lahir. Angka harapan hidup saat lahir Kota Yogyakarta selalu mengalami peningkatan dalam kurun waktu tahun 2021-2023. Angka harapan hidup saat lahir pada tahun 2023 adalah sebesar 75,52 tahun. Angka ini meningkat sebesar 0,09 tahun jika dibandingkan realisasi 2021 (75,43 tahun). Hal tersebut menandakan bahwa kesejahteraan dan derajat kesehatan penduduk Kota Yogyakarta cenderung semakin meningkat. Angka harapan hidup saat lahir Kota Yogyakarta lebih tinggi jika dibandingkan dengan DIY (75,18 tahun), maupun Nasional (73,93).



**Gambar 2.32** Proses Bisnis Sasaran 11 Meningkatnya Derajat Kesehatan Masyarakat  
 Sumber: Bappeda, 2023; Hasil Olahan

Proses bisnis dan framework kebijakan peningkatan angka harapan hidup di atas menjelaskan bahwa Dinas Kesehatan berkontribusi secara penuh dalam pencapaiannya, yaitu pada aspek peningkatan kesehatan perorangan dan masyarakat, peningkatan layanan kesehatan, pencegahan dan pengendalian penyakit, regulasi bidang kesehatan, pengembangan data dan sistem informasi, pengembangan tenaga kesehatan serta pemenuhan sarana dan prasarana kesehatan. Peningkatan kesehatan perorangan dan masyarakat berfokus pada peningkatan kesehatan ibu, anak dan gizi, peningkatan kesehatan lingkungan dan kerja, serta peningkatan promosi kesehatan masyarakat.

Peningkatan akses pelayanan kesehatan ibu dan anak dioptimalkan melalui peningkatan tim penanganan kegawatdaruratan ibu dan bayi di fasilitas kesehatan, peningkatan kualitas layanan antenatal sesuai standar, peningkatan mutu layanan ibu dan bayi baru lahir melalui pendampingan Rumah Sakit dan puskesmas, peningkatan kapasitas dokter dan bidan dalam layanan Kesehatan Ibu Anak (KIA), peningkatan kapasitas dokter umum dalam melakukan skrining ibu hamil dengan ultrasonografi (USG), pemberdayaan masyarakat melalui buku KIA, kelas ibu dan posyandu serta penguatan tatakelola melalui peningkatan pencatatan pelaporan layanan KIA dengan implementasi aplikasi *e-kohort*, *Maternal Perinatal Death Notification* (MPDN). Pendekatan 8000 Hari Pertama Kehidupan yang dikuatkan dalam Perwal Nomor 41 Tahun 2021 masih menjadi upaya berkelanjutan untuk meningkatkan kualitas generasi berikutnya yang didalamnya termasuk upaya percepatan penurunan stunting.

Untuk memotret kesehatan lingkungan dan kesehatan kerja di lingkungan Pemerintah Kota Yogyakarta berjalan sesuai ketentuan dilakukan dengan Inspeksi Kesehatan Lingkungan (IKL) pada Tempat Fasilitas Umum (TFU) dan Tempat Pengelolaan Pangan (TPP) serta pada penyelenggara air minum termasuk PDAM dan melakukan pengawasan eksternal kualitas airnya melalui pengujian secara fisika, kimia dan mikrobiologi. Serta melakukan monitoring evaluasi pelaksanaan 5 pilar Sanitasi Total Berbasis Masyarakat (STBM). Selain itu juga menyelenggarakan Kota Sehat dengan melibatkan OPD terkait dan Tim Forum Kota Sehat. Untuk Upaya Kesehatan Kerja Kesehatan

Olahraga dengan melakukan pengukuran kebugaran anak sekolah, ASN dan calon jemaah haji. Melakukan sosialisasi Kesehatan Kerja Perkantoran, Gerakan Pekerja Perempuan Sehat Produktif (GP2SP) serta membentuk dan membina Pos Upaya Kesehatan Kerja (UKK) di wilayah.

Promosi kesehatan menjadi bagian dari upaya promotif sekaligus preventif untuk mengupayakan terciptanya kesehatan di masyarakat. Bentuk dari promosi kesehatan yang rutin dilakukan oleh Dinas Kesehatan berupa Komunikasi, Informasi dan Edukasi (KIE) melalui sosialisasi dengan lintas sektor atau tokoh masyarakat secara langsung, sosialisasi dengan mobil keliling yang melibatkan puskesmas dan lintas sektor untuk menjangkau seluruh wilayah Kota Yogyakarta yang disesuaikan dengan jadwal. Sosialisasi program kesehatan juga dilakukan dengan menggunakan media massa elektronik seperti siaran interaktif radio dan televisi. Selain itu juga menggunakan media cetak seperti poster, leaflet, flyer baliho dan pembagian media cetak dilakukan melalui sektor terkait (puskesmas, kelurahan siaga/kesi, pemberdayaan kesejahteraan keluarga/ PKK, sekolah dll) untuk dapat disampaikan langsung kepada masyarakat. Selain itu, sosialisasi kesehatan secara rutin dilakukan melalui penyebaran infografis di media sosial.

Memberikan pelayanan sesuai standar mutu dan keselamatan pasien, adalah bagian dari peningkatan layanan kesehatan yang menjadi salah satu aspek pencapaian sasaran sebelas ini. Untuk meningkatkan pelayanan Fasilitas Kesehatan Tingkat Pertama (FKTP) khususnya Puskesmas, Klinik Pratama, dan Tempat Praktek Mandiri Dokter/Dokter Gigi kepada masyarakat, dilakukan berbagai upaya peningkatan mutu dan kinerja antara lain dengan pembakuan dan pengembangan sistem manajemen mutu dan upaya perbaikan kinerja yang berkesinambungan. Untuk menjamin bahwa upaya perbaikan mutu dan peningkatan kinerja dilaksanakan secara berkesinambungan di FKTP, maka perlu dilakukan penilaian oleh pihak eksternal dengan menggunakan standar yang ditetapkan yaitu melalui mekanisme akreditasi. Pada bulan Oktober 2022 Rumah Sakit Jogja mendapatkan hasil akreditasi paripurna dan berlaku sampai dengan tiga tahun mendatang. Untuk 2023 ini dilakukan pendampingan akreditasi bagi 18 puskesmas oleh Dinas Kesehatan dengan hasil 18 puskesmas terakreditasi paripurna. Rata-rata akreditasi puskesmas berlaku sampai dengan 2028 dengan bulan bervariasi. Selain puskesmas posisi akreditasi untuk 18 rumah sakit, 16 rumah sakit terakreditasi paripurna, dan 2 sisanya terakreditasi utama dengan masa berlaku sampai dengan 2026 sampai 2027. RS Jogja sudah menerapkan pencatatan rekam medis secara elektronik atau e-RM untuk rawat jalan maupun rawat inap yang diisi oleh masing-masing unit dokter, perawat, nutrisisionis, farmasi dan unit terkait yang menangani pasien.

Monitoring dan Evaluasi pelaksanaan kebijakan gerakan masyarakat hidup bersih dan sehat (Germas) terus dilakukan sebagai bentuk upaya untuk menekan Penyakit Tidak Menular. Dikembangkan pula layanan Kesehatan Pos Pembinaan Terpadu (Posbindu) yang berbasis wilayah (Posbindu umum) maupun institusi (Posbindu khusus) untuk mendukung pelayanan PTM. Posbindu khusus diselenggarakan di tempat kerja seperti Posbindu Balaikota yang diperuntukkan bagi karyawan di Komplek Balaikota, maupun di kelompok-kelompok pertemuan khusus seperti posbindu haji yang anggotanya terdiri dari para calon jemaah haji. Pada tiap-tiap Posbindu tersebut minimal ada 5 kader terlatih. Aktivitas lain seperti skrining usia produktif, pelayanan kesehatan bagi orang dengan gangguan jiwa, imunisasi, komitmen dalam mensukseskan eliminasi 3 AIDS, Tuberculosis, dan

Malaria, tahun 2030. Penjelasan di atas adalah beberapa contoh aktivitas yang dilakukan dari aspek pencegahan dan pengendalian penyakit.

Aspek regulasi bidang kesehatan memastikan bahwa tenaga kesehatan mendapatkan lisensi sesuai dengan kompetensi yang dimilikinya. Aspek pengembangan data dan sistem informasi berfokus pada penyediaan kebutuhan analisa, informasi dan tindak lanjut yang cepat dalam rangka pencegahan munculnya penyakit menular dan kejadian luar biasa (KLB) di wilayah Kota Yogyakarta. Dalam hal ini sistem kewaspadaan dini yang representative disajikan melalui Implementasi *Early Warning Alert and Respons System* (EWARS) atau Sistem Kewaspadaan Dini dan Respon (SKDR) sebagai pengganti sistem pelaporan manual mingguan (W2) dan W1 di Puskesmas sangat menunjang dalam pencegahan penyakit menular di wilayah.

Aspek pengembangan tenaga kesehatan diterjemahkan dengan melakukan perencanaan sumber daya manusia kesehatan dari sisi kuantitas dan kualitas. ASPAK (Aplikasi Sarana dan Prasarana Alat Kesehatan) merupakan sebuah aplikasi untuk membantu penyusunan perencanaan yang bermutu, baik di tingkat Dinas Kesehatan Kabupaten/Kota maupun untuk Rumah Sakit. ASPAK dapat menjadi sebuah rujukan dalam perencanaan yang baik untuk pemenuhan sarana, prasarana dan alat kesehatan melalui ketersediaan data ataupun informasi yang valid, terbaru dan tepat waktu. Kepatuhan dalam melakukan input data secara kontinu sesuai dengan kondisi real menjadi bagian dari kegiatan di Dinas maupun rumah sakit.

Sampai dengan Desember 2023 data kepesertaan Jaminan Kesehatan Nasional (JKN) Kota Yogyakarta sebesar 100,56 %, dengan jumlah absolut 415.114 jiwa dari 412.797 jiwa jumlah penduduk DKB semester 2 tahun 2022. Artinya bahwa Pemerintah Kota Yogyakarta sudah mencapai *Universal Health Coverage* (UHC). UHC merupakan pencapaian cakupan kepesertaan Program JKN di suatu daerah dengan minimal 95% dari total jumlah penduduknya mendapatkan akses finansial pelayanan kesehatan dengan mendaftarkan diri atau didaftarkan pihak lain menjadi peserta JKN. Jika dinilai dari persentase minimal, Kota Yogyakarta telah melebihi angka standar minimal. Target kepesertaan BPJS Kesehatan secara nasional untuk tahun 2024 berada di angka 98%. Ini berarti Pemerintah Kota Yogyakarta minimal perlu mempertahankan capaian, atau bahkan melakukan optimalisasi untuk beberapa sektor kepesertaan yang belum optimal.

Terdapat angka kematian bayi yang masih di atas target masih menjadi persoalan tahun 2023 ini. Beberapa upaya telah dilakukan sepanjang tahun 2023 seperti (1) menyusun RAD 8000, (2) peningkatan akses pelayanan kesehatan ibu dan anak dengan meningkatkan kapasitas tim penanganan kegawatdaruratan maternal neonatal di fasilitas kesehatan - faskes di 18 puskesmas, (3) Peningkatan kualitas pelayanan kesehatan dengan penguatan antenatal care, persalinan dan postnatal, pendampingan puskesmas dan RS untuk meningkatkan kualitas layanan ibu dan bayi, peningkatan kapasitas bidan dan dokter dalam layanan ibu dan bayi dengan pelatihan metode *blended learning*, fasilitas USG, (4) Pemberdayaan masyarakat melalui pemanfaatan buku KIA, kelas ibu hamil, kelas ibu balita, posyandu, Program Perencanaan Persalinan dan Pencegahan Komplikasi/ P4K, (5) Posyandu remaja yang rutin dilakukan, (5) Penguatan tata kelola layanan ibu bayi melalui penguatan surveilans kesehatan ibu, *Maternal Perinatal Death Notification* (MPDN) dan *E-kohort*, (6) sosialisasi kesehatan ibu dan anak dan keterampilan dasar bagi kader posyandu.

Secara umum beberapa hal yang mendorong ketercapaian sasaran delapan ini adalah (1) Ketersediaan sarana prasarana untuk pelayanan kesehatan ibu hamil di puskesmas, Semua Puskesmas sudah memiliki USG dan Dokter yang dilatih USG sehingga dapat meningkatkan kualitas layanan skrining kesehatan ibu hamil, (2) Ketersediaan jaringan internet yang memadai sehingga dapat memanfaatkan kemajuan teknologi untuk meningkatkan promosi edukasi dan pemantauan kesehatan ibu hamil misalnya melalui media sosial seperti Whatsapp Group (WAG), (3) Dukungan dan komitmen pemerintah dalam upaya kesehatan ibu dan anak, (4) Akses fasilitas kesehatan yang mudah, *Universal Coverage* untuk penduduk Kota Yogyakarta, (5) Ketersediaan sarana dan prasarana yang lengkap, semua puskesmas sudah memiliki antropometri kit terstandar, (6) Ketersediaan reagen yang memadai untuk pelaksanaan validasi dan asesmen balita bermasalah gizi di puskesmas, adanya tim asuhan gizi di puskesmas, komunikasi dan koordinasi yang baik antara petugas puskesmas dengan kader di wilayah, (7) Jumlah fasilitas kesehatan untuk pertolongan persalinan yang memadai, PSC Yes 119 yang dapat diakses masyarakat untuk penanganan kegawatan maternal neonatal.

Dalam pelaksanaan program dan kegiatan yang mendukung capaian sasaran sebelas ini memiliki kendala dalam hal ketersediaan Sumber Daya Manusia Kesehatan (SDMK) yang terbatas sehingga implementasi program kurang optimal misalnya keterbatasan jumlah bidan sehingga pemantauan kesehatan ibu hamil di wilayah belum optimal; belum optimalnya implementasi Integrasi data / sistem informasi kesehatan antar program maupun antar sektor, misalnya adanya perbedaan jumlah data sasaran sehingga mempengaruhi dalam penyusunan kebijakan; sosial determinan yaitu masih adanya faktor 4 T (terlalu muda, terlalu tua, terlalu banyak atau sering, terlalu dekat) dan 3T (tiga terlambat, terlambat mencari pertolongan, terlambat mencapai fasilitas rujukan dan terlambat mendapatkan pertolongan di fasilitas rujukan); migrasi penduduk yang tinggi sehingga kesulitan pendekatan pemantauan wilayah setempat.

Menjawab kendala di atas sudah dilakukan upaya (1) Melaksanakan pelatihan, orientasi, *refresh, on job training* upaya pelayanan kesehatan bagi petugas kesehatan untuk mengoptimalkan SDM yang terbatas, (2) Melaksanakan pelatihan, orientasi refresh bagi kader tentang program-program kesehatan misalnya pelatihan kompetensi kader, pelatihan pemantauan pertumbuhan perkembangan bagi kader dan lain-lain (3) Meningkatkan integrasi data melalui program SATU DATA (4) Meningkatkan peran fasilitas kesehatan swasta dengan meningkatkan jejaring dengan puskesmas. (5) Penguatan pemberdayaan masyarakat untuk mencegah 3T (tiga terlambat, yaitu terlambat mencari pertolongan, terlambat mencapai fasilitas rujukan dan terlambat mendapatkan pertolongan di fasilitas rujukan) dan 4T (terlalu muda, terlalu tua, terlalu banyak atau sering, terlalu dekat) melalui Posyandu, P4K (program perencanaan persalinan dan pencegahan komplikasi), Kelas Ibu Hamil, Kelas Ibu Balita, pemanfaatan buku KIA (6) melakukan roadshow monev pelaksanaan posyandu.

Ada 3 hal yang masih perlu dilakukan dalam perencanaan tahun berikutnya, (1) integrasi data (lebih diperjelas tentang integrasi data seperti apa dan tahapannya seperti apa) (2) Monev implementasi program kesehatan di faskes pemerintah dan swasta (3) Monev kualitas pelayanan ANC (*Antenatal Care*), pelayanan kontrasepsi, Pelayanan KIA Gizi.

Selain Dinas Kesehatan, Rumah Sakit Umum Daerah memiliki peran dalam memberikan pelayanan kesehatan kepada masyarakat. Pemenuhan Pelayanan Kamar Rawat Inap Standar

(KRIS) Jaminan Kesehatan Nasional (JKN), dengan targetnya paling lambat tahun 2024, dengan 201 TT yang akan distandarkan, masih perlu diupayakan sejalan dengan kebijakan Peraturan Pemerintah Nomor 47 Tahun 2021 tentang penyelenggaraan bidang perumahasakitan, Perpres Nomor 64 Tahun 2020 tentang perubahan kedua atas Peraturan Presiden Nomor 82 Tahun 2018 tentang jaminan kesehatan, dan Keputusan Direktur Jenderal Pelayanan Kesehatan Nomor HK.02.02/1/1811/2022 tentang petunjuk teknis kesiapan sarana prasarana rumah sakit dalam penerapan kelas rawat inap standar jaminan kesehatan nasional.

Upaya yang sudah dilakukan tahun 2023 ini antara lain (1) Pemenuhan standar 10 layanan prioritas yang ditetapkan oleh Kementerian Kesehatan Republik Indonesia Kanker, Jantung, Stroke, Urologi, KIA, TB dan Respirasi, Diabetes Melitus, Kesehatan Jiwa, GastroHepatology dan Pengampu pelayanan PIE (Penyakit Infeksi Emerging) secara bertahap sesuai dengan skala prioritas dan kemampuan sumber daya yang tersedia (2) Pemenuhan standar sarana, prasarana dan alkes guna memenuhi kriteria KRIS (Kelas Rawat Inap Standar), salah satunya dengan penggantian Bed 3 Crank dan mempersiapkan renovasi Ruang Rawat Inap Cempaka dan Dahlia yang digunakan sebagai Ruang Rawat Inap KRIS. Untuk Cempaka telah beroperasi sejak bulan Juli 2023 sebanyak 10 ruang dengan masing-masing 3 TT, kemudian untuk Ruang Dahlia saat ini masih dalam tahap renovasi.

Kontribusi faktor pendorong dalam mencapai sasaran kesebelas dari RSUD antara lain (1) Sebagai salah satu Rumah Sakit Rujukan yang tergabung dalam Rumah Sakit Jejaring Pengampuan Pelayanan Prioritas untuk layanan Kanker, Jantung, Stroke, Urologi, KIA (KJSU-KIA) dan layanan prioritas yang lain; (2) RSUD Kota Yogyakarta sebagai rumah sakit rujukan Pemerintah karena tidak adanya RSU tingkat Propinsi yang dimiliki oleh Daerah Istimewa Yogyakarta sehingga RSUD Kota Yogyakarta ditunjuk sebagai pengampu setingkat RSU Propinsi; (3) Perubahan kelas standar telah tercantumkan di dalam Undang-Undang Jaminan Kesehatan Nasional. Kelas standar sebagaimana dalam undang-undang diarahkan untuk meningkatkan kualitas layanan terutama rawat inap. Terdapat 12 kriteria kelas rawat inap standar diantaranya meliputi bangunan, ventilasi, pencahayaan ruangan dan kepadatan ruangan (4) RSUD sudah dapat menangani pasien yang belum bisa ditangani karena keterbatasan fasilitas (NICU tingkat 3).

Masih ada pula kendala yang dihadapi antara lain (1) Keterbatasan jumlah SDM terutama tenaga kesehatan untuk peningkatan layanan dan penambahan layanan baru, (2) Keterbatasan anggaran yang ada mengingat pemenuhan standar alat-alat kesehatan pelayanan Rumah Sakit Jejaring Pengampuan Pelayanan Prioritas yang dibutuhkan pada strata tertentu membutuhkan biaya yang cukup besar, (3) Masih sangat minimnya jumlah alat kesehatan dengan TKDN sesuai dengan ketentuan P3DN, terutama untuk alat kesehatan yang berteknologi tinggi, sehingga harus melakukan import, (4) Keterbatasan luas lahan dan kondisi penataan bangunan pada RSUD Kota Yogyakarta yang masih bangunan lama, (5) Layout bangunan yang ada saat ini tidak terpadu dan tidak komprehensif sehingga kurang efisien dan efektif untuk dijangkau oleh pengunjung dan karyawan, (6) Keterbatasan anggaran yang dibutuhkan dalam rangka pengembangan gedung dan bangunan sesuai dengan Master Plan yang telah disusun (7) Adanya penumpukan antrian pasien di poli rawat jalan dan farmasi, (8) Jumlah pasien rawat jalan tahun 2022 : 86.398 dengan jumlah pasien dirujuk 285 (0,33%), Jumlah pasien rawat inap tahun 2022 sebanyak 6.239 dengan jumlah pasien dirujuk sebanyak 50



(0,80%) Sedangkan tahun 2023 jumlah pasien rawat jalan sebanyak 120.529 dengan jumlah pasien dirujuk sebesar 1.320 (1,10%), jumlah pasien rawat inap sebesar 6.700 dengan jumlah pasien dirujuk sebanyak 53 (0,79%) Jumlah kunjungan pasien dan jumlah pasien yang dirujuk tahun 2023 meningkat, sehingga mendorong RSUD untuk terus berupaya mengembangkan pelayanan dan memenuhi sarana prasarana dan alat kesehatan sesuai standar agar bisa menangani semua kasus penyakit.

Strategi yang dilaksanakan untuk menyelesaikan kendala tersebut antara lain (1) Melaksanakan studi lanjutan (dokter umum, dokter spesialis), diklat, pelatihan, *fellowship*, *in house training* (IHT) sebagai upaya peningkatan kompetensi bagi tenaga kesehatan untuk mengoptimalkan SDM yang terbatas, (2) Mengajukan usulan anggaran untuk pemenuhan standar alat-alat kesehatan pelayanan Rumah Sakit Jejaring Pengampunan Pelayanan Prioritas sesuai dengan strata pelayanan yang ada di RSUD Kota Yogyakarta ke Pemerintah Pusat - mengajukan usulan anggaran melalui program Proyek *Strengthening Indonesia's Health Care Referral Network* (SIHREN) dari Kementerian Kesehatan untuk Pemenuhan Spa Layanan Prioritas KJSU-KIA pada kurun waktu tahun 2024 – 2027, (3) Optimalisasi penggunaan produk TKDN bagi alat-alat kesehatan selama masih sesuai dengan spesifikasi yang dibutuhkan user, sedangkan untuk penggunaan peralatan dengan teknologi tinggi yang hanya bisa dipenuhi melalui impor terlebih dahulu dilakukan analisa untuk pemilihan alat kesehatan luar negeri sesuai dengan kebutuhan *user* dan standar keselamatan pasien terkait *life saving* - Telah dibentuk tim HTA (*Health Technology Assessment*) yang bertugas untuk melakukan analisa pengadaan alkes sesuai standar dan kebutuhan, (4) Mengajukan usulan anggaran untuk pengembangan sarana dan prasarana pelayanan sesuai dengan master plan yang telah disusun ke Pemerintah Pusat melalui Dana Alokasi Khusus maupun sumber dana lain yang memungkinkan seperti pembiayaan jangka panjang atau mekanisme pinjaman. Tahun 2024 RSUD Kota Yogyakarta mendapatkan DAK bidang kesehatan Kemenkes RI untuk pembangunan Gedung Instalasi Bedah Sentral (IBS)

Permasalahan yang masih menjadi persoalan tahun 2024 yaitu (1) Terbatasnya kemampuan untuk pemenuhan kebutuhan SDM dengan kualifikasi yang disyaratkan sesuai strata penunjang layanan prioritas yang ditetapkan; - kebutuhan terkait Dokter Bedah Torak - kebutuhan sdm lain sesuai dengan strata, (2) Belum tersedianya anggaran untuk pengembangan sarana dan prasarana sesuai Masterplan secara menyeluruh, (3) Belum tersedianya regulasi mengenai tarif KRIS yang akan diberlakukan. - masih menunggu kapan KRIS akan diberlakukan secara penuh, (4) Permasalahan penumpukan antrian di poli rawat jalan, akan dilakukan strategi pemberlakuan pendaftaran online menggunakan aplikasi yang direncanakan akan diterapkan pada 2024.

Beberapa inovasi yang telah dikembangkan di RSUD antara lain (1) Pengembangan SIM RS dengan penambahan modul EMR (Rekam Medis Elektronik) untuk mendukung pelayanan rawat Inap. Saat ini masih dikembangkan secara internal RS; (2) Inovasi Layanan Pengantaran Obat bagi pasien RS Jogja "OTEWE MASJO" (Obat Teko Dewe Rumah Sakit Jogja) yang bekerjasama dengan penyedia layanan pengantar obat (biaya flat sepuluh ribu rupiah wilayah DIY) - Sistematisasi OTEWE MASJO -> instalasi farmasi. pasien datang ke loket OTEWE MASJO melakukan scan pendaftarannya (nama, no antrian, alamat pengantaran) jam 12.00 WIB dan 14.30 WIB (2 kali pengantaran dalam 1

hari); (3) Pendaftaran online untuk mengurai antrian, rencana awal tahun 2024 bisa melalui *website/android*.

2.2.2. Evaluasi Pelaksanaan Program RPJMD Kota Yogyakarta sampai dengan Tahun 2023

Tabel 2.165 Evaluasi Hasil Pelaksanaan Perencanaan Daerah Sampai Dengan Tahun Berjalan Kota Yogyakarta

No	Usuran / Bidang Usuran Pemerintahan Daerah dan Program	Indikator Kinerja Program (outcome)	Capaian Kinerja RPD pada Tahun 2026 (Akhir Periode RPD)		Realisasi Capaian Kinerja RPKD s/d Tahun 2022		Target Kinerja dan Anggaran RPKD Tahun 2023		Realisasi Capaian Kinerja dan Anggaran RPKD Tahun 2023		Tingkat Capaian Kinerja dan Realisasi Anggaran RPKD (%)		Realisasi Kinerja dan Anggaran RPKD s/d Tahun 2023		Tingkat Capaian Kineja dan Realisasi Anggaran RPJMD s/d Tahun 2023		Perangkat Daerah Penanggung Jawab
			K	Rp	K	Rp	K	Rp	K	Rp	K	Rp	K	Rp	K	Rp	
1	2	3	4	5	6	7	8	9	10	11	12 = 10/8x100%	13 = 11/9x100%	14	15	16	17	18
URUSAN WAJIB																	
PENDIDIKAN																	
	PROGRAM PENGELOLAAN PENDIDIKAN	Persentase jumlah penduduk usia 13-15 tahun yang berpartisipasi dalam pendidikan dasar	99,00%	185.205.850.113,00	99,97%	214.960.752.026,00	111,98 %	189.746.539.431,00	100,00 %	185.205.850.113,00	89,3	97,61	199,97	400.166.602.139,00	201,99%	216,07%	DINAS PENDIDIKAN PEMUDA DAN OLAHRAGA
		Persentase jumlah penduduk usia 7-12 tahun yang berpartisipasi dalam pendidikan dasar	106,34%	-	99,99%	-	105,96%	-	100%	-	94,38	-	199,99	-	188,07%	-	
		Proporsi Jumlah Satuan PAUD yang Mendapatkan Minimal Akreditasi B	93,60%	-	78 lembaga	-	90,90%	-	62,53%	-	68,79	-	140,53	-	150,14%	-	
		Persentase Kelulusan warga belajar	93,35%	-	100%	-	93,20%	-	100%	-	107,3	-	200,00	-	214,25%	-	
		Persentase sekolah dasar yang terakreditasi	100%	-	92,12%	-	98,78%	-	98,79%	-	100,01	-	190,91	-	190,91%	-	
		Persentase sekolah menengah pertama yang terakreditasi	100%	-	77,19%	-	98,30%	-	98,28%	-	99,98	-	175,47	-	175,47%	-	
		Angka Partisipasi Kasar SD	99,00%	-	89,81%	-	98,79%	-	105,22%	-	106,51	-	195,03	-	197,00%	-	
		Angka Partisipasi Murni SD	98,64%	-	89,43%	-	98,37%	-	105,94%	-	107,7	-	195,37	-	198,06%	-	
		Angka Partisipasi Kasar SMP	99,50%	-	98,82%	-	99%	-	112,39%	-	113,53	-	211,21	-	212,27%	-	

No	Urusan / Bidang Urusan Pemerintahan Daerah dan Program	Indikator Kinerja Program (outcome)	Capaian Kinerja RPD pada Tahun 2026 (Akhir Periode RPD)		Realisasi Capaian Kinerja RPKD s/d Tahun 2022		Target Kinerja dan Anggaran RPKD Tahun 2023		Realisasi Capaian Kinerja dan Anggaran RPKD Tahun 2023		Tingkat Capaian Kinerja dan Realisasi Anggaran RPKD (%)		Realisasi Kinerja dan Anggaran RPKD s/d Tahun 2023		Tingkat Capaian Kineja dan Realisasi Anggaran RPJMD s/d Tahun 2023		Perangkat Daerah Penanggung Jawab
			K	Rp	K	Rp	K	Rp	K	Rp	K	Rp	K	Rp	K	Rp	
		Angka Partisipasi Murni SMP	100%	-	89,50%	-	90,24%	-	100,00%	-	110,82	-	189,50	-	189,50%	-	
	PROGRAM PENDIDIK DAN TENAGA KEPENDIDIKAN	Persentase guru sesuai kualifikasi	100,00 persen	40.182.715.835,00	93,68%	-	97,15 %	40.449.002.500,00	100,00 %	40.182.715.835,00	102,93	99,34	193,68	40.182.715.835,00	193,68%	100,00%	DINAS PENDIDIKAN PEMUDA DAN OLAHRAGA
<b>KESEHATAN</b>																	
	PROGRAM PEMENUHAN UPAYA KESEHATAN PERORANGAN DAN UPAYA KESEHATAN MASYARAKAT	Cakupan KLB yang dilakukan penyelidikan epidemiologi < 24 jam	100,00 Persen	69.561.499.443,00	100%	83.199.088.346,00	100,00 %	78.798.212.372,00	100,00 %	69.553.043.685,00	100	88,27	200,00	152.752.132.031,00	200,00%	219,59%	DINAS KESEHATAN
		Persentase balita yang mendapatkan pelayanan kesehatan	77,8 %	-	88%	-	77,23%	-	100% %	-	129,48	-	188,00	-	244,16%	-	
		Persentase bayi baru lahir yang mendapatkan pelayanan kesehatan bayi baru lahir	99,50%	-	100%	-	99,20%	-	100% %	-	100,81	-	200,00	-	201,01%	-	
		Persentase ibu bersalin yang mendapatkan pelayanan persalinan	100%	-	100%	-	100%	-	100% %	-	100	-	200,00	-	200,00%	-	
		Cakupan Penemuan dan Penanganan Penderita Penyakit DBD	100%	-	100%	-	100%	-	100% %	-	100	-	200,00	-	200,00%	-	
		Indeks keluarga sehat di wilayah kerja Puskesmas	0.44 skala 0-1	-	0.42 skala 0-1	-	0.41 skala 0-1	-	0.44 skala 0-1	-	107,32	-	0,86	-	195,45%	-	
		Nilai Indeks Kepuasan Masyarakat terhadap Rumah Sakit Pratama berdasarkan hasil survei	81.5 skala 1-100	-	82.75 skala 1-100	-	80.5 skala 1-100	-	82,85 skala 1-100	-	101,86	-	164,75	-	202,15%	-	

No	Urusan / Bidang Urusan Pemerintahan Daerah dan Program	Indikator Kinerja Program (outcome)	Capaian Kinerja RPD pada Tahun 2026 (Akhir Periode RPD)		Realisasi Capaian Kinerja RPKD s/d Tahun 2022		Target Kinerja dan Anggaran RPKD Tahun 2023		Realisasi Capaian Kinerja dan Anggaran RPKD Tahun 2023		Tingkat Capaian Kinerja dan Realisasi Anggaran RPKD (%)		Realisasi Kinerja dan Anggaran RPKD s/d Tahun 2023		Tingkat Capaian Kineja dan Realisasi Anggaran RPJMD s/d Tahun 2023		Perangkat Daerah Penanggung Jawab
			K	Rp	K	Rp	K	Rp	K	Rp	K	Rp	K	Rp	K	Rp	
		Nilai Indeks Kepuasan Masyarakat terhadap UPT Puskesmas berdasarkan hasil survei	81.5 skala 0-100	-	83.62 skala 0-100	-	80.5 skala 0-100	-	83,74 skala 0-100	-	103,11	-	166,62	-	204,44%	-	
		Nilai SPA (Sarana, Prasarana dan Alat Kesehatan) pada ASPAK di Laboratorium Kesehatan	61	-	65,92	-	46	-	55,92	-	119,57	-	120,92	-	198,23%	-	
		Nilai SPA (Sarana, Prasarana dan Alat Kesehatan) pada ASPAK di Puskesmas.	64%	-	-	-	61%	-	74,61 %	-	121,31	-	74,00	-	115,63%	-	
		Persentase anak pada usia pendidikan dasar yang mendapatkan pelayanan kesehatan	60%	-	100%	-	54%	-	100% %	-	185,19	-	200,00	-	333,33%	-	
		Persentase ibu hamil yang mendapatkan pelayanan kesehatan ibu hamil	100%	-	100%	-	100%	-	100% %	-	100	-	200,00	-	200,00%	-	
		Persentase Jemaah Haji mendapatkan layanan pemeriksaan Kesehatan	100%	-	100%	-	100%	-	100,00% %	-	100	-	200,00	-	200,00%	-	
		Persentase ketersediaan obat, vaksin, bahan medis habis pakai dan alat kesehatan	98%	-	100%	-	98%	-	100% %	-	102,04	-	200,00	-	204,08%	-	
		Persentase Penanganan Kasus Kegawatdaruratan Kesehatan pra Fasilitas Pelayanan Kesehatan	100%	-	100%	-	100%	-	100% %	-	100	-	200,00	-	200,00%	-	

No	Urusan / Bidang Urusan Pemerintahan Daerah dan Program	Indikator Kinerja Program (outcome)	Capaian Kinerja RPD pada Tahun 2026 (Akhir Periode RPD)		Realisasi Capaian Kinerja RPKD s/d Tahun 2022		Target Kinerja dan Anggaran RPKD Tahun 2023		Realisasi Capaian Kinerja dan Anggaran RPKD Tahun 2023		Tingkat Capaian Kinerja dan Realisasi Anggaran RPKD (%)		Realisasi Kinerja dan Anggaran RPKD s/d Tahun 2023		Tingkat Capaian Kinerja dan Realisasi Anggaran RPJMD s/d Tahun 2023		Perangkat Daerah Penanggung Jawab
			K	Rp	K	Rp	K	Rp	K	Rp	K	Rp	K	Rp	K	Rp	
		Persentase penduduk yang mempunyai JKN	100 % dari UHC	-	105,23 % dari UHC	-	100 % dari UHC	-	100,56% % dari UHC	-	100	-	205,23	-	205,23%	-	
		Persentase penggunaan obat rasional di Puskesmas	95%	-	99,41%	-	95%	-	99,95% %	-	104,21	-	198,41	-	208,85%	-	
		Persentase Rumah Sakit dan Fasilitas Pelayanan Kesehatan Sesuai Standar	90%	-	100%	-	90%	-	100,00% %	-	111,11	-	200,00	-	222,22%	-	
		Persentase Rumah Sakit dan Puskesmas yang Terakreditasi	89,47%	-	83,33%	-	86,84%	-	100,00% %	-	115,15	-	183,33	-	204,91%	-	
		Persentase Rumah, Tempat Tempat Umum (TTU), Tempat Pengolahan Makanan (TPM), Kualitas Air Minum memenuhi syarat kesehatan lingkungan	92%	-	96,53%	-	89%	-	89,76% %	-	100	-	185,53	-	201,66%	-	
		Persentase usia lanjut yang mendapatkan pelayanan kesehatan	82,50%	-	100%	-	82,20%	-	100% %	-	121,65	-	200,00	-	242,42%	-	
		Persentase Orang dengan gangguan jiwa berat yang mendapatkan pelayanan kesehatan	95%	-	100%	-	87,50%	-	100% %	-	114,29	-	200,00	-	210,53%	-	

No	Urusan / Bidang Urusan Pemerintahan Daerah dan Program	Indikator Kinerja Program (outcome)	Capaian Kinerja RPD pada Tahun 2026 (Akhir Periode RPD)		Realisasi Capaian Kinerja RPKD s/d Tahun 2022		Target Kinerja dan Anggaran RPKD Tahun 2023		Realisasi Capaian Kinerja dan Anggaran RPKD Tahun 2023		Tingkat Capaian Kinerja dan Realisasi Anggaran RPKD (%)		Realisasi Kinerja dan Anggaran RPKD s/d Tahun 2023		Tingkat Capaian Kineja dan Realisasi Anggaran RPJMD s/d Tahun 2023		Perangkat Daerah Penanggung Jawab
			K	Rp	K	Rp	K	Rp	K	Rp	K	Rp	K	Rp	K	Rp	
		Persentase orang dengan risiko terinfeksi virus yang melemahkan daya tahan tubuh manusia (Human Immunodeficiency Virus) yang mendapatkan pelayanan kesehatan	100%	-	100%	-	100%	-	100,00% %	-	100	-	200,00	-	200,00%	-	
		Persentase Orang dengan diabetes melitus usia 15 tahun ke atas yang mendapatkan pelayanan kesehatan	95%	-	100%	-	87,5 %	-	100% %	-	114,94	-	200,00	-	210,53%	-	
		Persentase orang dengan hipertensi usia 15 tahun ke atas yang mendapatkan pelayanan kesehatan	95%	-	100%	-	87,5 %	-	100% %	-	114,94	-	200,00	-	210,53%	-	
		Persentase Orang terduga tuberkulosis yang mendapatkan pelayanan kesehatan	100%	-	100%	-	100%	-	100% %	-	100	-	200,00	-	200,00%	-	
		Persentase usia produktif yang mendapatkan pelayanan kesehatan	80%	-	87%	-	76%	-	100% %	-	131,58	-	187,00	-	233,75%	-	
		Persentase kemandren yang melaksanakan Germas	100%	-	-	-	100%	-	100,00% %	-	100	-	100,00	-	100,00%	-	
		Persentase instrumen mutu asuhan keperawatan	83%	-	-	-	80%	-	93.41% %	-	116,76	-	93,41	-	112,54%	-	

No	Urusan / Bidang Urusan Pemerintahan Daerah dan Program	Indikator Kinerja Program (outcome)	Capaian Kinerja RPD pada Tahun 2026 (Akhir Periode RPD)		Realisasi Capaian Kinerja RPKD s/d Tahun 2022		Target Kinerja dan Anggaran RPKD Tahun 2023		Realisasi Capaian Kinerja dan Anggaran RPKD Tahun 2023		Tingkat Capaian Kinerja dan Realisasi Anggaran RPKD (%)		Realisasi Kinerja dan Anggaran RPKD s/d Tahun 2023		Tingkat Capaian Kineja dan Realisasi Anggaran RPJMD s/d Tahun 2023		Perangkat Daerah Penanggung Jawab
			K	Rp	K	Rp	K	Rp	K	Rp	K	Rp	K	Rp	K	Rp	
		Persentase Sarana, Prasarana dan Peralatan Kesehatan penunjang medis dan non medis yang terpelihara dan dapat dioperasikan secara optimal	81%	-	83,03 %	-	80,25 %	-	80.97% %	-	101,21	-	163,97	-	202,43%	-	
		Persentase tercapainya indikator SPM layanan medis RS	83%	-	--	-	80%	-	88.89% %	-	111,11	-	88,89	-	107,10%	-	
	PROGRAM PENINGKATAN KAPASITAS SUMBER DAYA MANUSIA KESEHATAN	Indeks Daya Guna Sumber Daya Manusia Kesehatan	5,00 Skala	11.125.745.350,00	-	12.172.937.563,00	3,00 skala 0-5	11.222.338.350,00	5,00 skala 0-5	11.125.745.350,00	166,67	99,14	5,00	23.298.682.913,00	100,00%	209,41%	DINAS KESEHATAN
		Tenaga kesehatan melaksanakan praktik sesuai standar	95%	-	-	-	95%	-	102,89% %	-	107,37	-	102,00	-	107,37%	-	
	PROGRAM SEDIAAN FARMASIALAT KESEHATAN DAN MAKANAN MINUMAN	Persentase Tempat Pengelolaan Pangan (TPP) dan Depot Air Minum (DAM) yang tersertifikasi laik hygiene sanitasi	100,00	309.770.280,00	93%	278.301.800,00	90,00 %	319.351.210,00	100,00 %	309.770.280,00	111,11	97	193,00	588.072.080,00	193,00%	189,84%	DINAS KESEHATAN
		Persentase Usaha Apotek, Toko Obat, Toko Alat Kesehatan, dan Optik, Usaha Mikro Obat Tradisional (UMOT)	80%	-	91%	-	90%	-	100,00% %	-	111,11	-	191,00	-	238,75%	-	



No	Urusan / Bidang Urusan Pemerintahan Daerah dan Program	Indikator Kinerja Program (outcome)	Capaian Kinerja RPD pada Tahun 2026 (Akhir Periode RPD)		Realisasi Capaian Kinerja RPKD s/d Tahun 2022		Target Kinerja dan Anggaran RPKD Tahun 2023		Realisasi Capaian Kinerja dan Anggaran RPKD Tahun 2023		Tingkat Capaian Kinerja dan Realisasi Anggaran RPKD (%)		Realisasi Kinerja dan Anggaran RPKD s/d Tahun 2023		Tingkat Capaian Kineja dan Realisasi Anggaran RPJMD s/d Tahun 2023		Perangkat Daerah Penanggung Jawab
			K	Rp	K	Rp	K	Rp	K	Rp	K	Rp	K	Rp	K	Rp	
		Persentase Produk Industri Rumah Tangga (PIRT) yang telah dilakukan verifikasi pemenuhan komitmen	80%	-	-	-	80%	-	98,46%	-	122,5	-	98,00	-	122,50%	-	
	PROGRAM PEMBERDAYAAN MASYARAKAT BIDANG KESEHATAN	Persentase Pembinaan Kelurahan Siaga Aktif	84,44 Persen	872.399.100,00	-	175.425.800,00	80,00 %	888.691.000,00	84,00 %	872.399.100,00	105	98,17	84,00	1.047.824.900,00	99,48%	120,11%	DINAS KESEHATAN
<b>PEKERJAAN UMUM DAN PENATAAN RUANG</b>																	
	PROGRAM PENGELOLAAN SUMBER DAYA AIR (SDA)	Persentase kualitas talud dan saluran irigasi kondisi baik	92,60 Persen	6.342.926.543,00	92,28%	4.056.255.475,00	92,29 %	6.635.004.895,00	92,60 %	6.342.926.543,00	100,34	95,6	184,88	10.399.182.018,00	199,65%	163,95%	DINAS PEKERJAAN UMUM, PERUMAHAN DAN KAWASAN PERMUKIMAN
	PROGRAM PENGELOLAAN DAN PENGEMBANGAN SISTEM PENYEDIAAN AIR MINUM	Persentase jumlah rumah tangga yang telah memiliki akses air minum melalui SPAM jaringan perpipaan dan SPAM bukan jaringan perpipaan	100,00 Persen	53.303.375,00	-	-	100,00 %	53.556.875,00	100,00 %	53.303.375,00	100	99,53	100,00	53.303.375,00	100,00%	100,00%	DINAS PEKERJAAN UMUM, PERUMAHAN DAN KAWASAN PERMUKIMAN
	PROGRAM PENGELOLAAN DAN PENGEMBANGAN SISTEM DRAINASE	Persentase pemenuhan drainase ramah lingkungan	88,36 Persen	13.576.069,921,00	87,62%	6.546.560.302,00	87,66 %	14.511.327,480,00	88,00 %	13.576.069,921,00	100,39	93,55	175,62	20.122.630.223,00	198,76%	148,22%	DINAS PEKERJAAN UMUM, PERUMAHAN DAN KAWASAN PERMUKIMAN
	PROGRAM PENATAAN BANGUNAN GEDUNG	Persentase pemenuhan bangunan gedung pemerintah dalam kondisi baik	91,52 Persen	22.595.689,649,00	91,16%	14.799.789.538,00	91,50 %	23.038.348,892,00	91,00 %	22.595.689,649,00	99,45	98,08	182,16	37.395.479.187,00	199,04%	165,50%	DINAS PEKERJAAN UMUM, PERUMAHAN DAN KAWASAN PERMUKIMAN

No	Urusan / Bidang Urusan Pemerintahan Daerah dan Program	Indikator Kinerja Program (outcome)	Capaian Kinerja RPD pada Tahun 2026 (Akhir Periode RPD)		Realisasi Capaian Kinerja RPKD s/d Tahun 2022		Target Kinerja dan Anggaran RPKD Tahun 2023		Realisasi Capaian Kinerja dan Anggaran RPKD Tahun 2023		Tingkat Capaian Kinerja dan Realisasi Anggaran RPKD (%)		Realisasi Kinerja dan Anggaran RPKD s/d Tahun 2023		Tingkat Capaian Kineja dan Realisasi Anggaran RPJMD s/d Tahun 2023		Perangkat Daerah Penanggung Jawab
			K	Rp	K	Rp	K	Rp	K	Rp	K	Rp	K	Rp	K	Rp	
		Persentase pelaksanaan konsultasi permohonan PBG dan SLF	94%	-	-	-	100%	-	100%	-	100	-	100,00	-	106,38%	-	
	PROGRAM PENYELENGGARAAN JALAN	Persentase kualitas sarana dan prasarana jalan, jembatan dan bangunan pelengkap jalan	95,73 Persen	28.313.549.096,00	96,88%	42.955.703.486,00	92,00 %	31.741.823.859,00	95,00 %	28.414.549.096,00	103,26	89,52	191,88	71.370.252.582,00	200,44%	252,07%	DINAS PEKERJAAN UMUM, PERUMAHAN DAN KAWASAN PERMUKIMAN
	PROGRAM PENYELENGGARAAN PENATAAN RUANG	Persentase penilaian pengaturan dan pembinaan tata ruang	81,01 Persen	2.061.629.630,00	88,48 %	1.671.066.800,00	80,00 %	2.091.801,00	81,00 %	2.061.629.630,00	101,25	98,56	169,00	3.732.696.430,00	208,62%	181,06%	DINAS PERTANAHAN DAN TATA RUANG (KUNDHA NITI MANDALA SARTA TATA SASANA)
		Persentase penilaian pelaksanaan, pengendalian dan pengawasan tata ruang	100 persen	-	75,45 persen	-	89,61 persen	-	93,45% persen	-	104,49	-	168,00	-	168,00%	-	
	PROGRAM PENGELOLAAN PERSAMPAHAN	Persentase sampah yang berkurang	19,29 Persen	24.617.737.904,00	-	37.819.576.921,00	15,00 %	33.437.624.129,00	19,29 %	24.617.737.904,00	128,6	73,62	19,29	62.437.314.825,00	100,00%	253,63%	DINAS LINGKUNGAN HIDUP
		Persentase sampah yang tertangani	80,50%	-	-	-	84,60%	-	80,54% %	-	95,2	-	80,54	-	100,05%	-	
	PROGRAM PENGELOLAAN KEANEKARAGAMAN HAYATI (KEHATI)	Persentase Ruang Terbuka Hijau	233,41 Persen	115.484.292,89	-	9.029.582.527,00	23,34 %	11.877.084,09,00	23,34 %	11.548.429,289,00	100	97,23	23,34	20.578.011.816,00	10,00%	17.818,88 %	DINAS LINGKUNGAN HIDUP

No	Urusan / Bidang Urusan Pemerintahan Daerah dan Program	Indikator Kinerja Program (outcome)	Capaian Kinerja RPD pada Tahun 2026 (Akhir Periode RPD)		Realisasi Capaian Kinerja RPKD s/d Tahun 2022		Target Kinerja dan Anggaran RPKD Tahun 2023		Realisasi Capaian Kinerja dan Anggaran RPKD Tahun 2023		Tingkat Capaian Kinerja dan Realisasi Anggaran RPKD (%)		Realisasi Kinerja dan Anggaran RPKD s/d Tahun 2023		Tingkat Capaian Kineja dan Realisasi Anggaran RPJMD s/d Tahun 2023		Perangkat Daerah Penanggung Jawab
			K	Rp	K	Rp	K	Rp	K	Rp	K	Rp	K	Rp	K	Rp	
	PROGRAM PENYELENGGARAAN KEISTIMEWAAN YOGYAKARTA URUSAN TATA RUANG	Persentase dukungan penyelenggaraan keistimewaan urusan tata ruang	100,00 Persen	31.064.732.547,00	-	14.018.856.408,00	100,00 %	31.338.691.700,00	100,00 %	31.064.732.547,00	100	99,13	100,00	45.083.588.955,00	100,00%	145,13%	DINAS PEKERJAAN UMUM, PERUMAHAN DAN KAWASAN PERMUKIMAN
<b>PERUMAHAN RAKYAT DAN KAWASAN PEMUKIMAN</b>																	
	PROGRAM PENATAAN BANGUNAN DAN LINGKUNGANNYA	Persentase kawasan permukiman dengan sarana dan prasarana dasar yang baik	94,58 Persen	13.567.130.043,00	93,69%	12.007.691.355,00	93,89 %	13.694.824.944,00	94,00 %	13.567.130.043,00	100,12	99,07	187,69	25.574.821.398,00	198,45%	188,51%	DINAS PEKERJAAN UMUM, PERUMAHAN DAN KAWASAN PERMUKIMAN
	PROGRAM PENGELOLAAN DAN PENGEMBANGAN SISTEM AIR LIMBAH	Persentase pelayanan SPALD-S akses layak	59,18 Persen	11.472.587.215,00	91,06%	6.455.929.363,00	59,85 %	11.755.242.696,00	59,00 %	11.472.587.215,00	98,58	97,6	150,06	17.928.516.578,00	253,57%	156,27%	DINAS PEKERJAAN UMUM, PERUMAHAN DAN KAWASAN PERMUKIMAN
		Persentase pelayanan SPALD-S akses aman	90%	-	50%	-	20,06%	0,00	20,50% %	-	99,7	-	70,00	-	77,78%	-	
		Persentase pelayanan SPALD-T akses aman	15,90%	-	15,40%	-	19%	-	19,24 %	-	100	-	34,40	-	216,35%	-	
	PROGRAM PENGEMBANGAN JASA KONSTRUKSI	Persentase pemenuhan pelatihan dan pembinaan jasa konstruksi yang tersertifikasi	72,75 Persen	505.458.890,00	-	384.075.322,00	65,00 %	524.594.500,00	72,00 %	505.458.890,00	110,77	96,35	72,00	889.534.212,00	98,97%	175,99%	DINAS PEKERJAAN UMUM, PERUMAHAN DAN KAWASAN PERMUKIMAN
	PROGRAM PENGEMBANGAN PERUMAHAN	Persentase penanganan rumah korban bencana dan relokasi program	100,00 Persen	2.264.208.100,00	-	2.005.241.919,00	100,00 %	2.377.349.827,00	100,00 %	2.264.208.100,00	100	95,24	100,00	4.269.450.019,00	100,00%	188,56%	DINAS PEKERJAAN UMUM, PERUMAHAN DAN KAWASAN PERMUKIMAN

No	Urusan / Bidang Urusan Pemerintahan Daerah dan Program	Indikator Kinerja Program (outcome)	Capaian Kinerja RPD pada Tahun 2026 (Akhir Periode RPD)		Realisasi Capaian Kinerja RPKD s/d Tahun 2022		Target Kinerja dan Anggaran RPKD Tahun 2023		Realisasi Capaian Kinerja dan Anggaran RPKD Tahun 2023		Tingkat Capaian Kinerja dan Realisasi Anggaran RPKD (%)		Realisasi Kinerja dan Anggaran RPKD s/d Tahun 2023		Tingkat Capaian Kineja dan Realisasi Anggaran RPJMD s/d Tahun 2023		Perangkat Daerah Penanggung Jawab
			K	Rp	K	Rp	K	Rp	K	Rp	K	Rp	K	Rp	K	Rp	
		Persentase tercapainya target retribusi sewa rusun	96%	0,00	101,37%	0,00	97,58%	0,00	110.67% %	0,00	113,41	-	212,04	-	220,88%	-	
	PROGRAM KAWASAN PERMUKIMAN	Persentase permukiman kumuh yang tertangani	29,45 Persen	6.539.641.637,00	81,14 %	5.367.877.460,00	20,52 %	6.645.798.250,00	29,00 %	6.539.641.637,00	141,33	98,4	110,00	11.907.519.097,00	373,51%	182,08%	DINAS PEKERJAAN UMUM, PERUMAHAN DAN KAWASAN PERMUKIMAN
<b>KETENTERAMAN DAN KETERTIBAN UMUM SERTA PERLINDUNGAN MASYARAKAT</b>																	
	PROGRAM PENINGKATAN KETENTERAMAN DAN KETERTIBAN UMUM	Persentase Kampung yang Melaksanakan Perlindungan Masyarakat	100,00 Persen	26.408.280.073,00	91,53%	18.800.310.895,00	87,30 %	27.076.877.550,00	87,30 %	26.408.280.073,00	100	97,53	178,83	45.208.590.968,00	178,83%	171,19%	SATUAN POLISI PAMONG PRAJA
		Persentase Pengendalian Gangguan Ketertiban Umum dan Ketentraman Masyarakat	100%	-	100%	-	100%	-	100% %	-	100	-	200,00	-	200,00%	-	
		Persentase Peningkatan Kapasitas Sumber Daya Manusia Polisi Pamong Praja	97,50%	-	97,09%	-	97%	-	98.82% %	-	101,88	-	195,91	-	200,93%	-	
		Persentase Penyelesaian Pelanggaran Perda dan Perkada	99%	-	100%	-	100%	-	100% %	-	100	-	200,00	-	202,02%	-	
	PROGRAM PENANGGULANGAN BENCANA	Persentase kesiapsiagaan penanggulangan bencana	76,76 Persen	8.521.121.030,00	-	8.771.891.717,00	76,76 %	8.801.504.250,00	76,00 %	8.521.121.030,00	99,01	96,81	76,00	17.293.012.747,00	99,01%	202,94%	BADAN PENANGGULANGAN BENCANA DAERAH

No	Urusan / Bidang Urusan Pemerintahan Daerah dan Program	Indikator Kinerja Program (outcome)	Capaian Kinerja RPD pada Tahun 2026 (Akhir Periode RPD)		Realisasi Capaian Kinerja RPKD s/d Tahun 2022		Target Kinerja dan Anggaran RPKD Tahun 2023		Realisasi Capaian Kinerja dan Anggaran RPKD Tahun 2023		Tingkat Capaian Kinerja dan Realisasi Anggaran RPKD (%)		Realisasi Kinerja dan Anggaran RPKD s/d Tahun 2023		Tingkat Capaian Kineja dan Realisasi Anggaran RPJMD s/d Tahun 2023		Perangkat Daerah Penanggung Jawab
			K	Rp	K	Rp	K	Rp	K	Rp	K	Rp	K	Rp	K	Rp	
		Persentase korban kejadian bencana skala kota yang mendapatkan layanan evakuasi dengan menggunakan sarana dan prasarana tanggap darurat lengkap	100%	-	100%	-	100%	-	100%	-	100	-	200,00	-	200,00%	-	
		Persentase penanganan rehabilitasi dan rekonstruksi pasca bencana	100%	-	100%	-	100%	-	100%	-	100	-	200,00	-	200,00%	-	
	PROGRAM PENCEGAHANPEN ANGGULANGANPE NYELAMATAN KEBAKARAN DAN PENYELAMATAN NON KEBAKARAN	Persentase edukasi penanggulangan kebakaran	100,00 Persen	9.121.310.79 7,00	100%	8.143.501.906,0 0	100,00 %	9.639.623.10 0,00	100,00 %	9.121.310.79 7,00	100	94,62	200,00	17.264.812.703 ,00	200,00%	189,28%	DINAS PEMADAM KEBAKARAN DAN PENYELAMATAN
		Persentase Penanggulangan kebakaran dan penyelamatan sesuai resptime (15 menit dalam kota)	100%	-	100%	-	100%	-	100%	-	100	-	200,00	-	200,00%	-	
		Persentase rekomendasi proteksi kebakaran yang diproses tepat waktu	100%	-	100%	-	100%	-	100%	-	100	-	200,00	-	200,00%	-	
		Persentase penanganan pemadaman dan penyelamatan di luar kota	100%	-	100%	-	100%	-	100%	-	100	-	200,00	-	200,00%	-	

No	Urusan / Bidang Urusan Pemerintahan Daerah dan Program	Indikator Kinerja Program (outcome)	Capaian Kinerja RPD pada Tahun 2026 (Akhir Periode RPD)		Realisasi Capaian Kinerja RPKD s/d Tahun 2022		Target Kinerja dan Anggaran RPKD Tahun 2023		Realisasi Capaian Kinerja dan Anggaran RPKD Tahun 2023		Tingkat Capaian Kinerja dan Realisasi Anggaran RPKD (%)		Realisasi Kinerja dan Anggaran RPKD s/d Tahun 2023		Tingkat Capaian Kinerja dan Realisasi Anggaran RPJMD s/d Tahun 2023		Perangkat Daerah Penanggung Jawab
			K	Rp	K	Rp	K	Rp	K	Rp	K	Rp	K	Rp	K	Rp	
		Persentase penyelamatan dan evakuasi pada kondisi membahayakan manusia (operasi darurat non kebakaran)	100%	-	100%	-	100%	-	100%	-	100	-	200,00	-	200,00%	-	
<b>SOSIAL</b>																	
	PROGRAM PEMBERDAYAAN SOSIAL	Persentase Potensi dan Sumber Kesejahteraan Sosial (PSKS) yang aktif	90,69 Persen	593.517.562,00	90,42%	528.277.020,00	90,69 %	594.687.600,00	90,69 %	593.517.562,00	100	99,8	181,11	1.121.794.582,00	199,70%	189,01%	DINAS SOSIAL TENAGA KERJA DAN TRANSMIGRASI
	PROGRAM REHABILITASI SOSIAL	Persentase Jumlah Warga Negara anak terlantar yang mendapatkan rehabilitasi sosial dasar anak terlantar di luar panti	100,00 Persen	4.103.781.399,00	-	4.878.083.177,00	100,00 %	4.308.940.835,00	100,00 %	4.103.781.399,00	100	95,24	100,00	8.981.864.576,00	100,00%	218,87%	DINAS SOSIAL TENAGA KERJA DAN TRANSMIGRASI
		Persentase Jumlah Warga Negara gelandangan dan pengemis yang mendapatkan rehabilitasi sosial dasar tuna sosial khususnya gelandangan pengemis di luar panti	100%	-	-	-	100%	-	100%	-	100	-	100,00	-	100,00%	-	
		Persentase Jumlah Warga Negara lanjut usia terlantar yang mendapatkan rehabilitasi sosial dasar lanjut usia terlantar di luar panti	100%	-	-	-	100%	-	100%	-	100	-	100,00	-	100,00%	-	

No	Urusan / Bidang Urusan Pemerintahan Daerah dan Program	Indikator Kinerja Program (outcome)	Capaian Kinerja RPD pada Tahun 2026 (Akhir Periode RPD)		Realisasi Capaian Kinerja RPKD s/d Tahun 2022		Target Kinerja dan Anggaran RPKD Tahun 2023		Realisasi Capaian Kinerja dan Anggaran RPKD Tahun 2023		Tingkat Capaian Kinerja dan Realisasi Anggaran RPKD (%)		Realisasi Kinerja dan Anggaran RPKD s/d Tahun 2023		Tingkat Capaian Kineja dan Realisasi Anggaran RPJMD s/d Tahun 2023		Perangkat Daerah Penanggung Jawab
			K	Rp	K	Rp	K	Rp	K	Rp	K	Rp	K	Rp	K	Rp	
		Persentase Jumlah Warga Negara penyandang disabilitas terlantar yang mendapatkan rehabilitasi sosial dasar penyandang disabilitas terlantar di luar panti	100%	-	-	-	100%	-	100%	-	100	-	100,00	-	100,00%	-	
		Persentase KUBE dan USEP yang masuk kategori mandiri	48,40%	-	-	-	44,20%	-	44,20%	-	100	-	44,20	-	91,32%	-	
		Persentase Pemerlu Pelayanan Kesejahteraan Sosial (PPKS) lainnya Bukan korban HIV/ AIDS dan Napza yang tertangani layanan di luar Panti Sosial	100%	-	-	-	81,25%	-	100%	-	123,08	-	100,00	-	100,00%	-	
		Persentase Pemerlu Pelayanan Kesejahteraan Sosial (PPKS) yang tertangani layanan kedaruratan sosial	100%	-	100%	-	100%	-	100%	-	100	-	200,00	-	200,00%	-	
	PROGRAM PERLINDUNGAN DAN JAMINAN SOSIAL	Persentase Pemerlu Pelayanan Kesejahteraan Sosial (PPKS) yang memperoleh perlindungan dan jaminan sosial	94,08 Persen	1.758.835.000,00	89,25%	4.782.180.370,00	88,69 %	1.764.550.000,00	94,08 %	1.758.835.000,00	106,08	99,68	183,33	6.541.015.370,00	194,87%	371,89%	DINAS SOSIAL TENAGA KERJA DAN TRANSMIGRASI

No	Urusan / Bidang Urusan Pemerintahan Daerah dan Program	Indikator Kinerja Program (outcome)	Capaian Kinerja RPD pada Tahun 2026 (Akhir Periode RPD)		Realisasi Capaian Kinerja RPKD s/d Tahun 2022		Target Kinerja dan Anggaran RPKD Tahun 2023		Realisasi Capaian Kinerja dan Anggaran RPKD Tahun 2023		Tingkat Capaian Kinerja dan Realisasi Anggaran RPKD (%)		Realisasi Kinerja dan Anggaran RPKD s/d Tahun 2023		Tingkat Capaian Kineja dan Realisasi Anggaran RPJMD s/d Tahun 2023		Perangkat Daerah Penanggung Jawab
			K	Rp	K	Rp	K	Rp	K	Rp	K	Rp	K	Rp	K	Rp	
	PROGRAM PENANGANAN BENCANA	Persentase jumlah Warga Negara korban bencana kabupaten/kota yang memperoleh perlindungan dan jaminan sosial pada saat dan setelah tanggap darurat bencana bagi korban bencana kabupaten/kota	100,00 Persen	456.262.300,00	100%	59.580.320,00	100,00 %	466.228.500,00	100,00 %	456.262.300,00	100	97,86	200,00	515.842.620,00	200,00%	113,06%	DINAS SOSIAL TENAGA KERJA DAN TRANSMIGRASI
<b>TENAGA KERJA</b>																	
	PROGRAM PERENCANAAN TENAGA KERJA	Persentase kesesuaian kinerja tenaga kerja	72,60 Persen	257.563.250,00	68,40%	150.198.400,00	69,29 %	258.093.250,00	72,60 %	257.563.250,00	104,78	99,79	141,00	407.761.650,00	194,21%	158,32%	DINAS SOSIAL TENAGA KERJA DAN TRANSMIGRASI
	PROGRAM PELATIHAN KERJA DAN PRODUKTIVITAS TENAGA KERJA	Persentase Penempatan Peserta Pelatihan Berbasis Kompetensi di sektor Formal dan Non Formal	91,97 Persen	1.998.512.350,00	91,77%	1.481.436.740,00	91,95 %	1.999.030.500,00	91,97 %	1.998.512.350,00	100,02	99,97	183,74	3.479.949.090,00	199,78%	174,13%	DINAS SOSIAL TENAGA KERJA DAN TRANSMIGRASI
	PROGRAM PENEMPATAN TENAGA KERJA	Persentase penempatan tenaga kerja	84,88 Persen	2.111.679.410,00	75,16%	1.396.387.140,00	75,52 %	2.113.104.250,00	84,88 %	2.111.679.410,00	112,39	99,93	160,04	3.508.066.550,00	188,55%	166,13%	DINAS SOSIAL TENAGA KERJA DAN TRANSMIGRASI
	PROGRAM HUBUNGAN INDUSTRIAL	Persentase perusahaan yang sudah mempunyai sarana hubungan industrial	40,94 Persen	1.124.493.054,00	38,27%	879.188.300,00	40,39 %	1.145.977.280,00	40,94 %	1.124.493.054,00	101,36	98,13	79,21	2.003.681.354,00	193,48%	178,19%	DINAS SOSIAL TENAGA KERJA DAN TRANSMIGRASI



No	Urusan / Bidang Urusan Pemerintahan Daerah dan Program	Indikator Kinerja Program (outcome)	Capaian Kinerja RPD pada Tahun 2026 (Akhir Periode RPD)		Realisasi Capaian Kinerja RPKD s/d Tahun 2022		Target Kinerja dan Anggaran RPKD Tahun 2023		Realisasi Capaian Kinerja dan Anggaran RPKD Tahun 2023		Tingkat Capaian Kinerja dan Realisasi Anggaran RPKD (%)		Realisasi Kinerja dan Anggaran RPKD s/d Tahun 2023		Tingkat Capaian Kineja dan Realisasi Anggaran RPJMD s/d Tahun 2023		Perangkat Daerah Penanggung Jawab	
			K	Rp	K	Rp	K	Rp	K	Rp	K	Rp	K	Rp	K	Rp		
<b>PEMBERDAYAAN PEREMPUAN DAN PERLINDUNGAN ANAK</b>																		
	PROGRAM PENGARUSUTAMAAN GENDER DAN PEMBERDAYAAN PEREMPUAN	Persentase kelembagaan Pengarusutamaan Gender (PUG) yang aktif	95,60 Persen	783.273.171,00	95.56 persen	764.250.511,00	80,00 persen	963.131.049,00	93,33 persen	903.213.740,00	116,66	93,78	188,89	1.667.464.251,00	197,58%	212,88%	DINAS PEMBERDAYAAN PEREMPUAN PERLINDUNGAN ANAK DAN PENGENDALIAN PENDUDUK DAN KELUARGA BERENCANA	
	PROGRAM PERLINDUNGAN PEREMPUAN	Persentase perempuan korban Kekerasan Dalam Rumah Tangga (KDRT) yang terselesaikan	91,00 Persen	780.751.686,00	87.91 persen	763.863.084,00	88,10 persen	785.915.500,00	88,53 persen	766.113.548,00	100,49	97,48	176,44	1.529.976.632,00	193,89%	195,96%	DINAS PEMBERDAYAAN PEREMPUAN PERLINDUNGAN ANAK DAN PENGENDALIAN PENDUDUK DAN KELUARGA BERENCANA	
	PROGRAM PEMENUHAN HAK ANAK (PHA)	Ketercapaian nilai indikator Kota Layak Anak	0,00 skala	0,00	Utama Predikat	1.403.925.538,00	Utama Predikat	1.534.973.750,00	Utama Predikat	1.529.451.050,00	100	99,64	Utama Predikat	2.933.376.588,00	100,00%	-	DINAS PEMBERDAYAAN PEREMPUAN PERLINDUNGAN ANAK DAN PENGENDALIAN PENDUDUK DAN KELUARGA BERENCANA	

No	Urusan / Bidang Urusan Pemerintahan Daerah dan Program	Indikator Kinerja Program (outcome)	Capaian Kinerja RPD pada Tahun 2026 (Akhir Periode RPD)		Realisasi Capaian Kinerja RPKD s/d Tahun 2022		Target Kinerja dan Anggaran RPKD Tahun 2023		Realisasi Capaian Kinerja dan Anggaran RPKD Tahun 2023		Tingkat Capaian Kinerja dan Realisasi Anggaran RPKD (%)		Realisasi Kinerja dan Anggaran RPKD s/d Tahun 2023		Tingkat Capaian Kineja dan Realisasi Anggaran RPJMD s/d Tahun 2023		Perangkat Daerah Penanggung Jawab
			K	Rp	K	Rp	K	Rp	K	Rp	K	Rp	K	Rp	K	Rp	
	PROGRAM PERLINDUNGAN KHUSUS ANAK	Persentase Anak Korban Kekerasan Dalam Rumah Tangga (KDRT) yang tertangani	100,00 Persen	926.107.639,00	100,00 persen	1.189.028.027,00	100,00 persen	1.041.518.000,00	100,00 persen	1.004.967.124,00	100	96,49	200,00	2.193.995.151,00	200,00%	236,90%	DINAS PEMBERDAYAAN PEREMPUAN PERLINDUNGAN ANAK DAN PENGENDALIAN PENDUDUK DAN KELUARGA BERENCANA
<b>PANGAN</b>																	
	PROGRAM PENGELOLAAN SUMBER DAYA EKONOMI UNTUK KEDAULATAN DAN KEMANDIRIAN PANGAN	Peningkatan persentase kawasan yang dikembangkan menjadi kawasan pangan lestari	28,89 Persen	607.832.000,00	26,67 persen	-	28,88 persen	609.642.000,00	28,88 persen	607.832.000,00	100	99,7	55,55	607.832.000,00	192,28%	100,00%	DINAS PERTANIAN DAN PANGAN
	PROGRAM PENINGKATAN DIVERSIFIKASI DAN KETAHANAN PANGAN MASYARAKAT	Angka Ketersediaan Energi	2.745,31 kkal/kapita/hari	1.044.646.150,00	2692,47 kkal/kapita/hari	1.223.971.656,00	2.611,90 kkal/kapita/hari	1.045.825.108,00	2,00 kkal/kapita/hari	1.044.646.150,00	0,08	99,89	2.694,00	2.268.617.806,00	98,13%	217,17%	DINAS PERTANIAN DAN PANGAN
		Peningkatan persentase pemenuhan cadangan pangan Pemerintah Daerah	100 persen	-	38,96 persen	-	54,21 persen	-	54,21 persen	-	100	-	93,17	-	93,17%	-	
	PROGRAM PENANGANAN KERAWANAN PANGAN	Penurunan wilayah rawan pangan prioritas 2	0 Wilayah	94.475.500,00	0 wilayah	93.722.540,00	3,00 wilayah	94.691.336,00	0,00 wilayah	94.475.500,00	0	99,77	0,00	188.198.040,00	100,00%	199,20%	DINAS PERTANIAN DAN PANGAN
	PROGRAM PENGAWASAN KEAMANAN PANGAN	Peningkatan Persentase pelaku usaha pangan segar asal tumbuhan yang diawasi	26,55 Persen	248.235.000,00	17,70 persen	116.148.480,00	26,55 persen	251.747.220,00	26,55 persen	248.235.000,00	100	98,6	44,25	364.383.480,00	166,67%	146,79%	DINAS PERTANIAN DAN PANGAN

No	Urusan / Bidang Urusan Pemerintahan Daerah dan Program	Indikator Kinerja Program (outcome)	Capaian Kinerja RPD pada Tahun 2026 (Akhir Periode RPD)		Realisasi Capaian Kinerja RPKD s/d Tahun 2022		Target Kinerja dan Anggaran RPKD Tahun 2023		Realisasi Capaian Kinerja dan Anggaran RPKD Tahun 2023		Tingkat Capaian Kinerja dan Realisasi Anggaran RPKD (%)		Realisasi Kinerja dan Anggaran RPKD s/d Tahun 2023		Tingkat Capaian Kineja dan Realisasi Anggaran RPJMD s/d Tahun 2023		Perangkat Daerah Penanggung Jawab	
			K	Rp	K	Rp	K	Rp	K	Rp	K	Rp	K	Rp	K	Rp		
<b>PERTANAHAN</b>																		
	PROGRAM PENYELESAIAN SENGKETA TANAH GARAPAN	Persentase Permasalahan Pertanahan yang Tertangani sesuai SOP	100,00 Persen	137.806.850,00	100%	196.931.000,00	100,00 %	145.722.000,00	100,00 %	137.806.850,00	100	94,57	200,00	334.737.850,00	200,00%	242,90%	DINAS PERTANAHAN DAN TATA RUANG (KUNDHA NITI MANDALA SARTA TATA SASANA)	
	PROGRAM PENYELESAIAN GANTI KERUGIAN DAN SANTUNAN TANAH UNTUK PEMBANGUNAN	Persentase Tertib Administrasi Pemenuhan Kebutuhan Tanah	100,00 Persen	1.543.314.940,00	99,22 %	918.767.136,00	100,00 %	1.567.496,000,00	100,00 %	1.543.314.940,00	100	98,46	199,00	2.462.082.076,00	199,00%	159,53%	DINAS PERTANAHAN DAN TATA RUANG (KUNDHA NITI MANDALA SARTA TATA SASANA)	
	PROGRAM PENGELOLAAN TANAH KOSONG	Persentase Pendaftaran Penserifikatan Tanah Aset Pemkot	87,49 Persen	503.268.660,00	101,26 %	718.515.242,00	85,00 %	532.811.500,00	87,00 %	503.268.660,00	102,35	94,46	188,00	1.221.783.902,00	214,88%	242,77%	DINAS PERTANAHAN DAN TATA RUANG (KUNDHA NITI MANDALA SARTA TATA SASANA)	
	PROGRAM PENATAGUNAAN TANAH	Persentase permohonan surat rekomendasi pemanfaatan tanah negara yang diterbitkan sesuai SOP	100,00 Persen	163.640.280,00	140%	53.894.260,00	100,00 %	166.673.000,00	100,00 %	163.640.280,00	100	98,18	240,00	217.534.540,00	240,00%	132,93%	DINAS PERTANAHAN DAN TATA RUANG (KUNDHA NITI MANDALA SARTA TATA SASANA)	

No	Urusan / Bidang Urusan Pemerintahan Daerah dan Program	Indikator Kinerja Program (outcome)	Capaian Kinerja RPD pada Tahun 2026 (Akhir Periode RPD)		Realisasi Capaian Kinerja RPKD s/d Tahun 2022		Target Kinerja dan Anggaran RPKD Tahun 2023		Realisasi Capaian Kinerja dan Anggaran RPKD Tahun 2023		Tingkat Capaian Kinerja dan Realisasi Anggaran RPKD (%)		Realisasi Kinerja dan Anggaran RPKD s/d Tahun 2023		Tingkat Capaian Kineja dan Realisasi Anggaran RPJMD s/d Tahun 2023		Perangkat Daerah Penanggung Jawab
			K	Rp	K	Rp	K	Rp	K	Rp	K	Rp	K	Rp	K	Rp	
	PROGRAM PENYELENGGARAAN KEISTIMEWAAN YOGYAKARTA URUSAN PERTANAHAN	Persentase Penatausahaan Tanah Kasultanan dan Tanah Kadipaten	81,22 Persen	850.646.600,00	-	1.338.570.480,00	81,00 %	904.594.000,00	81,00 %	850.646.600,00	100	94,04	81,00	2.189.217.080,00	99,73%	257,36%	DINAS PERTANAHAN DAN TATA RUANG (KUNDHA NITI MANDALA SARTA TATA SASANA)
		Persentase Pengawasan Pemanfaatan Tanah Kasultanan dan Tanah Kadipaten	100%	-	-	-	25,00%	-	100,00 %	-	400	-	100,00	-	100,00%	-	
<b>LINGKUNGAN HIDUP</b>																	
	PROGRAM PERENCANAAN LINGKUNGAN HIDUP	Persentase Tercapainya Penyusunan dan Penetapan Rencana Perlindungan dan Pengelolaan Lingkungan Hidup (RPPLH) Kabupaten/Kota	25,00 Persen	689.907.193,00	-	0,00	25,00 %	713.000.000,00	25,00 %	689.907.193,00	100	96,76	25,00	689.907.193,00	100,00%	100,00%	DINAS LINGKUNGAN HIDUP
		Persentase penyelenggaraan pemantauan dan evaluasi Kajian Lingkungan Hidup Strategis (KLHS) Kabupaten/Kota	3 Dokumen	-	0,00 Persen	-	0,00 Persen	-	0,00 Persen	-	100	-	100	-	-	-	
	PROGRAM PENGENDALIAN PENCEMARAN DAN/ATAU KERUSAKAN LINGKUNGAN HIDUP	Persentase sungai yang terpelihara	100,00 Persen	2.765.374.967,00	100%	407.552.467,00	100,00 %	2.771.017.112,00	74,46 %	2.765.374.967,00	74,46	99,8	174,46	3.172.927.434,00	174,46%	114,74%	DINAS LINGKUNGAN HIDUP

No	Urusan / Bidang Urusan Pemerintahan Daerah dan Program	Indikator Kinerja Program (outcome)	Capaian Kinerja RPD pada Tahun 2026 (Akhir Periode RPD)		Realisasi Capaian Kinerja RPKD s/d Tahun 2022		Target Kinerja dan Anggaran RPKD Tahun 2023		Realisasi Capaian Kinerja dan Anggaran RPKD Tahun 2023		Tingkat Capaian Kinerja dan Realisasi Anggaran RPKD (%)		Realisasi Kinerja dan Anggaran RPKD s/d Tahun 2023		Tingkat Capaian Kineja dan Realisasi Anggaran RPJMD s/d Tahun 2023		Perangkat Daerah Penanggung Jawab
			K	Rp	K	Rp	K	Rp	K	Rp	K	Rp	K	Rp	K	Rp	
		Persentase Peningkatan pemantauan Kualitas Lingkungan	73,10%	-	-	-	71,30%	-	73,74%	-	103,42	-	73,74	-	100,88%	-	
	PROGRAM PEMBINAAN DAN PENGAWASAN TERHADAP IZIN LINGKUNGAN DAN IZIN PERLINDUNGAN DAN PENGELOLAAN LINGKUNGAN HIDUP (PPLH)	Persentase kepatuhan pelaku usaha melakukan pengelolaan lingkungan hidup	29,94 Persen	571.973.560,00	122,05%	1.730.935.607,00	8,00 %	614.243.278,00	29,94 %	571.973.560,00	374,25	93,12	151,99	2.302.909.167,00	507,65%	402,63%	DINAS LINGKUNGAN HIDUP
		Persentase usaha yang telah memiliki dokumen lingkungan	82,03%	-	94,50%	-	80,77%	-	76,84% %	-	95,13	-	171,34	-	208,87%	-	
		Persentase usaha yang telah memiliki izin Pengendalian dan Pengelolaan Lingkungan Hidup (PPLH)	21,08%	-	94,06%	-	15,58%	-	15,54% %	-	99,74	-	109,60	-	519,92%	-	
	PROGRAM PENINGKATAN PENDIDIKAN PELATIHAN DAN PENYULUHAN LINGKUNGAN HIDUP UNTUK MASYARAKAT	Persentase Pendampingan Sekolah Berwawasan Lingkungan dan Program Kampung Iklim	62,13 Persen	306.726.244,50	-	1.686.989.965,00	10,50 %	4.073.558.000,00	35,48 %	3.672.624.450,00	337,9	90,16	35,48	5.359.614.415,00	57,11%	1.747,36 %	DINAS LINGKUNGAN HIDUP
		Persentase Sekolah Berwawasan Lingkungan	35,48 Persen	-	-	-	37,42 Persen	-	35,48 Persen	-	94,82	-	35,48	-	100,00%	-	
		Persentase Bank sampah yang aktif	72,67 Persen	-	-	-	56,92 Persen	-	72,67 Persen	-	127,67	-	72,67	-	100,00%	-	

No	Urusan / Bidang Urusan Pemerintahan Daerah dan Program	Indikator Kinerja Program (outcome)	Capaian Kinerja RPD pada Tahun 2026 (Akhir Periode RPD)		Realisasi Capaian Kinerja RPKD s/d Tahun 2022		Target Kinerja dan Anggaran RPKD Tahun 2023		Realisasi Capaian Kinerja dan Anggaran RPKD Tahun 2023		Tingkat Capaian Kinerja dan Realisasi Anggaran RPKD (%)		Realisasi Kinerja dan Anggaran RPKD s/d Tahun 2023		Tingkat Capaian Kineja dan Realisasi Anggaran RPJMD s/d Tahun 2023		Perangkat Daerah Penanggung Jawab	
			K	Rp	K	Rp	K	Rp	K	Rp	K	Rp	K	Rp	K	Rp		
<b>ADMINISTRASI KEPENDUDUKAN DAN CATATAN SIPIL</b>																		
	PROGRAM PENDAFTARAN PENDUDUK	Persentase cakupan kepemilikan dokumen kependudukan	91,82 Persen	1.269.743.50 0,00	-	1.165.986.596,0 0	87,00 %	1.289.807.50 0,00	91,00 %	1.269.743.50 0,00	104,6	98,44	91,00	2.435.730.096, 00	99,11%	191,83%	DINAS KEPENDUDUKA N DAN PENCATATAN SIPIL	
	PROGRAM PENCATATAN SIPIL	Persentase penerbitan dokumen pencatatan sipil	99,88 Persen	620.367.000, 00	100%	538.407.084,00	97,00 %	631.665.000, 00	99,00 %	620.367.000, 00	102,06	98,21	199,00	1.158.774.084, 00	199,24%	186,79%	DINAS KEPENDUDUKA N DAN PENCATATAN SIPIL	
	PROGRAM PENGELOLAAN INFORMASI ADMINISTRASI KEPENDUDUKAN	Persentase pemanfaatan data kependudukan	100,00 Persen	861.668.550, 00	100%	773.956.670,00	100,00 %	862.340.200, 00	100,00 %	861.668.550, 00	100	99,92	200,00	1.635.625.220, 00	200,00%	189,82%	DINAS KEPENDUDUKA N DAN PENCATATAN SIPIL	
<b>PENGENDALIAN PENDUDUK DAN KELUARGA BERENCANA</b>																		
	PROGRAM PENGENDALIAN PENDUDUK	Capaian layanan fasilitasi advokasi, Komunikasi, Informasi, dan Edukasi (KIE) serta penyediaan data pengendalian penduduk berbasis gender	100,00 Persen	292.635.102, 00	-	377.866.700,00	65,27 persen	414.628.168, 00	87,03 persen	412.594.123, 00	133,34	99,51	87,03	790.460.823,00	87,03%	270,12%	DINAS PEMBERDAYAA N PEREMPUAN PERLINDUNGA N ANAK DAN PENGENDALIA N PENDUDUK DAN KELUARGA BERENCANA	

No	Urusan / Bidang Urusan Pemerintahan Daerah dan Program	Indikator Kinerja Program (outcome)	Capaian Kinerja RPD pada Tahun 2026 (Akhir Periode RPD)		Realisasi Capaian Kinerja RPKD s/d Tahun 2022		Target Kinerja dan Anggaran RPKD Tahun 2023		Realisasi Capaian Kinerja dan Anggaran RPKD Tahun 2023		Tingkat Capaian Kinerja dan Realisasi Anggaran RPKD (%)		Realisasi Kinerja dan Anggaran RPKD s/d Tahun 2023		Tingkat Capaian Kineja dan Realisasi Anggaran RPJMD s/d Tahun 2023		Perangkat Daerah Penanggung Jawab
			K	Rp	K	Rp	K	Rp	K	Rp	K	Rp	K	Rp	K	Rp	
	PROGRAM PEMBINAAN KELUARGA BERENCANA (KB)	CPR (Contraceptive Prevalence Rate)	51,60 Porsen	2.081.122.440,00	74,04 porsen	1.830.183.418,00	50,70 porsen	2.750.904.000,00	62,58 porsen	2.440.848.326,00	123,43	88,73	136,62	4.271.031.744,00	264,77%	205,23%	DINAS PEMBERDAYAAN PEREMPUAN PERLINDUNGAN ANAK DAN PENGENDALIAN PENDUDUK DAN KELUARGA BERENCANA
		Persentase jumlah Kampung KB berkelanjutan	100,00 porsen	-	24,44 porsen	-	53,33 porsen	-	68,89 porsen	-	129,18	-	93,33	-	93,33%	-	
		Persentase pasangan usia subur yang ingin ber-KB tidak terpenuhi (unmetneed)	22,00 porsen	-	28,03 porsen	-	24,12 porsen	-	16,18 porsen	-	67,08	-	44,21	-	200,95%	-	
	PROGRAM PEMBERDAYAAN DAN PENINGKATAN KELUARGA SEJAHTERA (KS)	Persentase kelompok kegiatan ketahanan dan kesejahteraan keluarga dengan stratifikasi paripurna	8,13 Porsen	2.045.574.120,00	-	2.111.736.140,00	5,03 porsen	1.743.590.750,00	11,77 porsen	1.729.277.750,00	234	99,18	11,77	3.841.013.890,00	144,77%	187,77%	DINAS PEMBERDAYAAN PEREMPUAN PERLINDUNGAN ANAK DAN PENGENDALIAN PENDUDUK DAN KELUARGA BERENCANA
<b>PERHUBUNGAN</b>																	
	PROGRAM PENYELENGGARAAN LALU LINTAS DAN ANGKUTAN JALAN (LLAJ)	Persentase angkutan umum dan barang yang laik jalan	88,29 Porsen	12.036.575.376,00	86,15 %	9.560.049.915,00	91,00 %	12.476.447.414,00	88,29 %	12.036.575.376,00	97,02	96,47	174,29	21.596.625.291,00	197,41%	179,42%	DINAS PERHUBUNGAN
		Persentase juru parkir yang tertib	98,35 %	-	97,47 %	-	97,60 %	-	97,60% %	-	100	-	194,00	-	197,96%	-	

No	Urusan / Bidang Urusan Pemerintahan Daerah dan Program	Indikator Kinerja Program (outcome)	Capaian Kinerja RPD pada Tahun 2026 (Akhir Periode RPD)		Realisasi Capaian Kinerja RPKD s/d Tahun 2022		Target Kinerja dan Anggaran RPKD Tahun 2023		Realisasi Capaian Kinerja dan Anggaran RPKD Tahun 2023		Tingkat Capaian Kinerja dan Realisasi Anggaran RPKD (%)		Realisasi Kinerja dan Anggaran RPKD s/d Tahun 2023		Tingkat Capaian Kineja dan Realisasi Anggaran RPJMD s/d Tahun 2023		Perangkat Daerah Penanggung Jawab
			K	Rp	K	Rp	K	Rp	K	Rp	K	Rp	K	Rp	K	Rp	
		Persentase ketertiban lalu lintas	83,20 %	-	0 0	-	83,00 %	-	78,41%	-	94,47	-	78,41	-	94,47%	-	
		Persentase Pemenuhan sarpras lalu lintas berkategori baik	77,35 %	-	65,27 %	-	68,29 %	-	68,29% %	-	100	-	133,00	-	172,73%	-	
		Persentase Pengendalian Dampak lalu Lintas	100%	-	0 0	-	100%	-	100% %	-	100	-	100,00	-	100,00%	-	
		Persentase Penyelenggaraan Manajemen dan Rekayasa Lalu Lintas	100%	-	0 0	-	100%	-	2%	-	2	-	2,00	-	2,00%	-	
		Persentase sarana dan prasarana parkir dalam kondisi baik	97,69%	-	94,12 %	-	94,53 %	-	94,54% %	-	100	-	188,00	-	193,81%	-	
	PROGRAM PENYELENGGARAA N LALU LINTAS DAN ANGKUTAN JALAN (LLAJ)	Persentase penerangan jalan umum ramah lingkungan	75,96%	-	70,53%	-	75,18 %	34.991.916.000,00	75,96 %	34.627.853.230,00	101,04	98,96	146,49	34.627.853.230,00	-	-	DINAS PEKERJAAN UMUM, PERUMAHAN DAN KAWASAN PERMUKIMAN
<b>KOMUNIKASI DAN INFORMATIKA</b>																	
	PROGRAM INFORMASI DAN KOMUNIKASI PUBLIK	Persentase tindak lanjut aduan, pertanyaan, usul saran dan informasi masyarakat dalam tempo maksimal 2X 24 Jam	98,56 Persen	3.458.422.691,00	98,52%	3.243.704.228,00	97,25 %	3.510.523.500,00	98,56 %	3.458.422.691,00	101,35	98,52	197,08	6.702.126.919,00	199,96%	193,79%	DINAS KOMUNIKASI INFORMATIKA DAN PERSANDIAN
		Persentase pemberitaan positif/ informasi Pemerintah Kota Yogyakarta	99,90%	-	-	-	99,90%	-	97.60% %	-	97,7	-	97,60	-	97,70%	-	
		Persentase Konten yang diproduksi melalui YK TV	100%	-	-	-	55,71%	-	68.41% %	-	122,8	-	68,41	-	68,41%	-	



No	Urusan / Bidang Urusan Pemerintahan Daerah dan Program	Indikator Kinerja Program (outcome)	Capaian Kinerja RPD pada Tahun 2026 (Akhir Periode RPD)		Realisasi Capaian Kinerja RPKD s/d Tahun 2022		Target Kinerja dan Anggaran RPKD Tahun 2023		Realisasi Capaian Kinerja dan Anggaran RPKD Tahun 2023		Tingkat Capaian Kinerja dan Realisasi Anggaran RPKD (%)		Realisasi Kinerja dan Anggaran RPKD s/d Tahun 2023		Tingkat Capaian Kineja dan Realisasi Anggaran RPJMD s/d Tahun 2023		Perangkat Daerah Penanggung Jawab
			K	Rp	K	Rp	K	Rp	K	Rp	K	Rp	K	Rp	K	Rp	
	PROGRAM APLIKASI INFORMATIKA	Persentase aplikasi teknologi informasi yang dibangun	86,43	16.532.559.048,00	100%	18.807.272.270,00	86,43 %	17.344.583.700,00	86,43 %	16.532.559.048,00	100	95,32	186,43	35.339.831.318,00	215,70%	213,76%	DINAS KOMUNIKASI INFORMATIKA DAN PERSANDIAN
		Persentase pemanfaatan infrastruktur teknologi informasi dan telematika untuk layanan publik	97,50%	-	135,84	-	82,5	-	82,5	-	100	-	218,34	-	223,94%	-	
		Persentase terselenggaranya pelayanan telekomunikasi serta pengembangan dan pengelolaan ekosistem kota cerdas	91,84%	-	-	-	61,22%	-	62,65%	-	102,34	-	62,65	-	68,22%	-	
<b>KOPERASI, USAHA KECIL DAN MENENGAH</b>																	
	PROGRAM PENGAWASAN DAN PEMERIKSAAN KOPERASI	Jumlah Koperasi yang memiliki akuntabilitas baik	115,00 Koperasi	202.986.000,00	115 koperasi	161.870.640,00	115,00 koperasi	202.986.000,00	115,00 koperasi	202.986.000,00	100	100	230,00	364.856.640,00	200,00%	179,74%	DINAS PERINDUSTRIAN KOPERASI USAHA KECIL DAN MENENGAH
	PROGRAM PENILAIAN KESEHATAN KSP/USP KOPERASI	Jumlah Koperasi simpan pinjam yang mendapat penilaian sehat	115,00 Koperasi	7.108.000,00	115 koperasi	68.220.000,00	115,00 koperasi	71.080.000,00	115,00 koperasi	71.080.000,00	100	100	230,00	139.300.000,00	200,00%	1.959,76 %	DINAS PERINDUSTRIAN KOPERASI USAHA KECIL DAN MENENGAH
	PROGRAM PENDIDIKAN DAN LATIHAN PERKOPERASIAN	Jumlah SDM Koperasi yang mempunyai kompetensi	540,00 SDM	349.932.250,00	490 orang	316.431.230,00	540,00 orang	349.968.388,00	540,00 orang	349.932.250,00	100	99,99	1.030,00	666.363.480,00	190,74%	190,43%	DINAS PERINDUSTRIAN KOPERASI USAHA KECIL DAN MENENGAH

No	Urusan / Bidang Urusan Pemerintahan Daerah dan Program	Indikator Kinerja Program (outcome)	Capaian Kinerja RPD pada Tahun 2026 (Akhir Periode RPD)		Realisasi Capaian Kinerja RPKD s/d Tahun 2022		Target Kinerja dan Anggaran RPKD Tahun 2023		Realisasi Capaian Kinerja dan Anggaran RPKD Tahun 2023		Tingkat Capaian Kinerja dan Realisasi Anggaran RPKD (%)		Realisasi Kinerja dan Anggaran RPKD s/d Tahun 2023		Tingkat Capaian Kineja dan Realisasi Anggaran RPJMD s/d Tahun 2023		Perangkat Daerah Penanggung Jawab	
			K	Rp	K	Rp	K	Rp	K	Rp	K	Rp	K	Rp	K	Rp		
	PROGRAM PEMBERDAYAAN DAN PERLINDUNGAN KOPERASI	Jumlah koperasi yang berkembang usahanya	21,00 Unit	598.837.000,00	15 unit	473.660.800,00	21,00 unit	599.237.000,00	21,00 unit	598.837.000,00	100	99,93	36,00	1.072.497.800,00	171,43%	179,10%	DINAS PERINDUSTRIAN KOPERASI USAHA KECIL DAN MENENGAH	
	PROGRAM PEMBERDAYAAN USAHA MENENGAHUSAHA KECILDAN USAHA MIKRO (UMKM)	Jumlah UKM ber-NIB	415,00 UKM	584.352.500,00	410	1.144.926.060,00	400,00	610.186.679,00	425,00	584.352.500,00	106,25	95,77	835,00	1.729.278.560,00	201,20%	295,93%	DINAS PERINDUSTRIAN KOPERASI USAHA KECIL DAN MENENGAH	
		Jumlah wirausaha baru yang ditumbuhkan	100 wirausaha	-	110 wirausaha	-	100 wirausaha	-	100 wirausaha	-	100	-	210,00	-	210,00%	-		
	PROGRAM PENGEMBANGAN UMKM	Jumlah UKM Mandiri	35,00 UKM	1.185.481.250,00	30 UMKM	577.654.426,00	35,00 UMKM	1.214.423.455,00	35,00 UMKM	1.185.481.250,00	100	97,62	65,00	1.763.135.676,00	185,71%	148,73%	DINAS PERINDUSTRIAN KOPERASI USAHA KECIL DAN MENENGAH	
<b>PENANAMAN MODAL</b>																		
	PROGRAM PENGEMBANGAN IKLIM PENANAMAN MODAL	Jumlah Investor Baru	237,00 Investor baru	1.236.430.985,00	-	1.087.573.787,00	237,00 investor baru	1.248.698.770,00	237,00 investor baru	1.236.430.985,00	100	99,02	237,00	2.324.004.772,00	100,00%	187,96%	DINAS PENANAMAN MODAL DAN PELAYANAN TERPADU SATU PINTU	
	PROGRAM PELAYANAN PENANAMAN MODAL	Persentase Perizinan dan Nonperizinan yang sesuai prosedur	87,03 Persen	787.182.750,00	103,68% persen	792.255.112,00	86,00 persen	787.182.750,00	87,03 persen	833.303.750,00	101,2	105,86	190,71	1.625.558.862,00	219,13%	206,50%	DINAS PENANAMAN MODAL DAN PELAYANAN TERPADU SATU PINTU	

No	Urusan / Bidang Urusan Pemerintahan Daerah dan Program	Indikator Kinerja Program (outcome)	Capaian Kinerja RPD pada Tahun 2026 (Akhir Periode RPD)		Realisasi Capaian Kinerja RPKD s/d Tahun 2022		Target Kinerja dan Anggaran RPKD Tahun 2023		Realisasi Capaian Kinerja dan Anggaran RPKD Tahun 2023		Tingkat Capaian Kinerja dan Realisasi Anggaran RPKD (%)		Realisasi Kinerja dan Anggaran RPKD s/d Tahun 2023		Tingkat Capaian Kinerja dan Realisasi Anggaran RPJMD s/d Tahun 2023		Perangkat Daerah Penanggung Jawab
			K	Rp	K	Rp	K	Rp	K	Rp	K	Rp	K	Rp	K	Rp	
		Persentase tindak lanjut konsultasi, informasi dan pengaduan yang ditindaklanjuti	95% persen	-	100% persen	-	95% persen	-	100% persen	-	105,26	-	200,00	-	210,53%	-	
	PROGRAM PENGENDALIAN PELAKSANAAN PENANAMAN MODAL	Persentase investor yang mengalami penambahan modal usaha berdasarkan LKPM	61,63 Persen	599.635.900,00	-	563.708.740,00	18,80 persen	606.504.000,00	61,63 persen	599.635.900,00	327,82	98,87	61,63	1.163.344.640,00	100,00%	194,01%	DINAS PENANAMAN MODAL DAN PELAYANAN TERPADU SATU PINTU
	PROGRAM PENGELOLAAN DATA DAN SISTEM INFORMASI PENANAMAN MODAL	Persentase ketepatan dalam proses pemenuhan permohonan data	100,00 Persen	195.519.750,00	-	337.715.832,00	80,00 persen	199.219.750,00	100,00 persen	197.519.750,00	125	99,15	100,00	535.235.582,00	100,00%	273,75%	DINAS PENANAMAN MODAL DAN PELAYANAN TERPADU SATU PINTU
		Persentase layanan informasi pelayanan publik yang terintegrasi	81% persen	-	-	-	75% persen	-	persen	-	0	-	-	-	0,00%	-	
<b>KEPEMUDAAN DAN OLAHRAGA</b>																	
	PROGRAM PENGEMBANGAN KAPASITAS DAYA SAING KEPEMUDAAN	Tingkat partisipasi pemuda dalam kegiatan ekonomi mandiri dan kegiatan organisasi kepemudaan atau sosial kemasyarakatan	64,59 Persen	2.480.166.452,00	50,39%	3.296.955.276,00	58,17 %	3.456.840.800,00	64,59 %	3.480.166.452,00	111,04	100,67	114,98	6.777.121.728,00	178,02%	273,25%	DINAS PENDIDIKAN PEMUDA DAN OLAHRAGA
	PROGRAM PENGEMBANGAN KAPASITAS DAYA SAING KEOLAHRAGAAN	Persentase kapasitas daya saing keolahragaan	64,54 Persen	182.669.464,50	82,72%	14.024.456.967,00	83,00 %	18.496.168.350,00	64,54 %	18.266.946.450,00	77,76	98,76	147,26	32.291.403.417,00	228,17%	17.677,50 %	DINAS PENDIDIKAN PEMUDA DAN OLAHRAGA
	PROGRAM PENGEMBANGAN KAPASITAS KEPRAMUKAAN	Persentase peningkatan efektifitas bagi kepramukaan	100,00 Persen	278.935.000,00	90,32%	298.000.000,00	95,00 %	278.935.000,00	100,00 %	278.935.000,00	105,26	100	190,32	576.935.000,00	190,32%	206,83%	DINAS PENDIDIKAN PEMUDA DAN OLAHRAGA

No	Urusan / Bidang Urusan Pemerintahan Daerah dan Program	Indikator Kinerja Program (outcome)	Capaian Kinerja RPD pada Tahun 2026 (Akhir Periode RPD)		Realisasi Capaian Kinerja RPKD s/d Tahun 2022		Target Kinerja dan Anggaran RPKD Tahun 2023		Realisasi Capaian Kinerja dan Anggaran RPKD Tahun 2023		Tingkat Capaian Kinerja dan Realisasi Anggaran RPKD (%)		Realisasi Kinerja dan Anggaran RPKD s/d Tahun 2023		Tingkat Capaian Kinerja dan Realisasi Anggaran RPJMD s/d Tahun 2023		Perangkat Daerah Penanggung Jawab	
			K	Rp	K	Rp	K	Rp	K	Rp	K	Rp	K	Rp	K	Rp		
<b>STATISTIK</b>																		
	PROGRAM PENYELENGGARAAN STATISTIK SEKTORAL	Persentase penyebarluasan dataset	92,35 Persen	201.988.000,00	100	180.207.790,00	83,80 %	206.742.000,00	92,35 %	201.988.000,00	110,2	97,7	192,35	382.195.790,00	208,28%	189,22%	DINAS KOMUNIKASI INFORMATIKA DAN PERSANDIAN	
<b>PERSANDIAN</b>																		
	PROGRAM PENYELENGGARAAN PERSANDIAN UNTUK PENGAMANAN INFORMASI	Persentase Terselenggaranya layanan persandian untuk pengamanan informasi	39,05 Persen	294.820.000,00	-	485.766.245,00	38,00 %	298.739.168,00	39,00 %	294.820.000,00	102,63	98,69	39,00	780.586.245,00	99,87%	264,77%	DINAS KOMUNIKASI INFORMATIKA DAN PERSANDIAN	
<b>KEBUDAYAAN</b>																		
		Indeks Kepuasan Pengunjung Taman Pintar yang dikelola oleh UPT Pengelolaan Taman Budaya	87	-	-	-	84	-	88,04	-	104,8	-	88,04	-	101,19%	-		
	PROGRAM PENYELENGGARAAN KEISTIMEWAAN YOGYAKARTA URUSAN KEBUDAYAAN	Indeks Kepuasan Masyarakat dan Komunitas di Kawasan Gumaton terhadap pelayanan UPT Pengelolaan Kawasan Cagar Budaya	85,65 skala	40.329.004.167,00	0,00 skala	-	82,50 skala	40.645.114.324,00	85,65 skala	40.329.004.167,00	103,82	99,23	85,65	40.329.004.167,00	100,00%	100,00%	DINAS KEBUDAYAAN	
		Persentase Dukungan Operasional Taman Budaya Embung Giwangan	100,00 persen	-	0,00 persen	-	0,00 persen	-	100,00 persen	-	inf	-	100	-	100,00%	-		
		Persentase Pengembangan Pelestarian adat tradisi lembaga budaya dan seni	84,44 persen	-	0,00 persen	-	82,00 persen	-	84,44 persen	-	102,98	-	84,44	-	100,00%	-		

No	Urusan / Bidang Urusan Pemerintahan Daerah dan Program	Indikator Kinerja Program (outcome)	Capaian Kinerja RPD pada Tahun 2026 (Akhir Periode RPD)		Realisasi Capaian Kinerja RPKD s/d Tahun 2022		Target Kinerja dan Anggaran RPKD Tahun 2023		Realisasi Capaian Kinerja dan Anggaran RPKD Tahun 2023		Tingkat Capaian Kinerja dan Realisasi Anggaran RPKD (%)		Realisasi Kinerja dan Anggaran RPKD s/d Tahun 2023		Tingkat Capaian Kinerja dan Realisasi Anggaran RPJMD s/d Tahun 2023		Perangkat Daerah Penanggung Jawab
			K	Rp	K	Rp	K	Rp	K	Rp	K	Rp	K	Rp	K	Rp	
		Tingkat apresiasi masyarakat terhadap bahasa dan sastra	82,15 persen	-	0,00 persen	-	76,61 persen	-	82,15 persen	-	107,23	-	82,15	-	100,00%	-	
		Persentase Warisan Budaya yang Dilestarikan	70,11 persen	-	0,00 persen	-	70,11 persen	-	70,11 persen	-	100	-	70,11	-	100,00%	-	
<b>PERPUSTAKAAN</b>																	
	PROGRAM PEMBINAAN PERPUSTAKAAN	Indeks Kepuasan Layanan Perpustakaan	82,66 skala	1.353.911.026,00	81,93 skala	1.199.327.176,00	78,00 skala	1.355.438.050,00	82,66 skala	1.353.911.026,00	105,97	99,89	163,66	2.553.238.202,00	197,99%	188,58%	DINAS PERPUSTAKAAN DAN KEARSIPAN
		Jumlah judul bahan pustaka yang dikembangkan	36626 judul	-	2056 judul	-	35126 judul	-	35747 judul	-	101,77	-	37.803,00	-	103,21%	-	
		Persentase perpustakaan yang telah menerapkan SNP	50%	-	29%	-	35%	-	35,65%	-	101,86	-	64,65	-	129,30%	-	
	PROGRAM PELESTARIAN KOLEKSI NASIONAL DAN NASKAH KUNO	Jumlah naskah kuno yang disimpan, dirawat, dan didaftarkan oleh masyarakat	1,00 orang	51.158.000,00	-	42.148.565,00	1,00 naskah	52.232.000,00	1,00 naskah	51.158.000,00	100	97,94	1,00	93.306.565,00	100,00%	182,39%	DINAS PERPUSTAKAAN DAN KEARSIPAN
<b>KEARSIPAN</b>																	
	PROGRAM PENGELOLAAN ARSIP	Jumlah arsip statis terdigitalisasi	100,00 Arsip	758.197.613,00	-	421.123.936,00	1.000,00 arsip	763.444.250,00	1.000,00 arsip	758.197.613,00	100	99,31	1.000,00	1.179.321.549,00	1.000,00 %	155,54%	DINAS PERPUSTAKAAN DAN KEARSIPAN
		Persentase OPD yang menerapkan tata kelola kearsipan dengan kategori baik	74%	-	-	-	68%	-	100%	-	147,06	-	100,00	-	135,14%	-	
	PROGRAM PERLINDUNGAN DAN PENYELAMATAN ARSIP	Jumlah arsip yang terlindungi dan terselamatkan	1.200,00 Arsip	384.959.500,00	-	49.171.560,00	1.200,00 arsip	401.868.000,00	1.200,00 arsip	384.959.500,00	100	95,79	1.200,00	434.131.060,00	100,00%	112,77%	DINAS PERPUSTAKAAN DAN KEARSIPAN

No	Urusan / Bidang Urusan Pemerintahan Daerah dan Program	Indikator Kinerja Program (outcome)	Capaian Kinerja RPD pada Tahun 2026 (Akhir Periode RPD)		Realisasi Capaian Kinerja RPKD s/d Tahun 2022		Target Kinerja dan Anggaran RPKD Tahun 2023		Realisasi Capaian Kinerja dan Anggaran RPKD Tahun 2023		Tingkat Capaian Kinerja dan Realisasi Anggaran RPKD (%)		Realisasi Kinerja dan Anggaran RPKD s/d Tahun 2023		Tingkat Capaian Kineja dan Realisasi Anggaran RPJMD s/d Tahun 2023		Perangkat Daerah Penanggung Jawab
			K	Rp	K	Rp	K	Rp	K	Rp	K	Rp	K	Rp	K	Rp	
	PROGRAM PERIZINAN PENGGUNAAN ARSIP	Persentase arsip tertutup yang dilayankan	100,00 Persen	3.580.000,00	-	-	100,00 %	3.600.000,00	100,00 %	3.580.000,00	100	99,44	100,00	3.580.000,00	100,00%	100,00%	DINAS PERPUSTAKAAN DAN KEARSIPAN
<b>PARIWISATA</b>																	
	PROGRAM PENINGKATAN DAYA TARIK DESTINASI PARIWISATA	Indeks kualitas atraksi pariwisata	94,16 skala	2.243.879.81 4,00	88,76	1.752.078.846,0 0	92,00	2.381.372.62 4,00	94,00	2.243.879.81 4,00	102,17	94,23	182,00	3.995.958.660, 00	193,29%	178,08%	DINAS PARIWISATA
		Persentase Daya Tarik Wisata (DTW) yang berstandar layanan prima	64,70 %	-	60,98 %	-	58,80 %	-	73,17% %	-	125,86	-	133,00	-	207,81%	-	
	PROGRAM PEMASARAN PARIWISATA	Jumlah Kunjungan Wisatawan Mancanegara	309.674,00 Wisatawan	4.608.853.60 1,00	106.219 wisatawan	3.845.982.333,0 0	65,00 wisatawan	4.826.149.97 0,00	309,67 wisatawan	4.608.852.60 1,00	476,42	95,5	415,89	8.454.834.934, 00	0,13%	183,45%	DINAS PARIWISATA
		Jumlah Kunjungan Wisatawan Nusantara	3.600.000 wisatawan	-	7.338.675 wisatawan	-	3.000.000 wisatawan	-	7.279.908 Wisatawan	-	242,63	-	14,62	-	406,03%	-	
	PROGRAM PENGEMBANGAN SUMBER DAYA PARIWISATA DAN EKONOMI KREATIF	Persentase SDM Pariwisata Berbasis Wilayah yang meningkat kompetensinya	25,00 persen	2.919.371.88 6,00	-	2.107.184.379,0 0	25,00 %	2.986.173.50 0,00	25,00 %	2.919.371.88 6,00	100	97,76	25,00	5.026.556.265, 00	100,00%	172,18%	DINAS PARIWISATA
		Persentase usaha jasa pariwisata dengan kriteria sertifikasi yang tersertifikasi	57,67 %	-	56,55 %	-	56,83 %	-	56,83% %	-	100	-	112,00	-	196,49%	-	
<b>PERTANIAN</b>																	
	PROGRAM PENYEDIAAN DAN PENGEMBANGAN SARANA PERTANIAN	Peningkatan persentase varietas tanaman buah yang telah bersertifikat	2,06 Persen	1.041.841.69 0,00	1,77 persen	924.178.312,00	2,06 persen	1.046.535.32 0,00	2,06 persen	1.041.841.69 0,00	100	99,55	3,83	1.966.020.002, 00	185,92%	188,71%	DINAS PERTANIAN DAN PANGAN

No	Urusan / Bidang Urusan Pemerintahan Daerah dan Program	Indikator Kinerja Program (outcome)	Capaian Kinerja RPD pada Tahun 2026 (Akhir Periode RPD)		Realisasi Capaian Kinerja RPKD s/d Tahun 2022		Target Kinerja dan Anggaran RPKD Tahun 2023		Realisasi Capaian Kinerja dan Anggaran RPKD Tahun 2023		Tingkat Capaian Kinerja dan Realisasi Anggaran RPKD (%)		Realisasi Kinerja dan Anggaran RPKD s/d Tahun 2023		Tingkat Capaian Kineja dan Realisasi Anggaran RPJMD s/d Tahun 2023		Perangkat Daerah Penanggung Jawab
			K	Rp	K	Rp	K	Rp	K	Rp	K	Rp	K	Rp	K	Rp	
		Peningkatan persentase Pengecer Obat Hewan yang terbina dan terawasi	66.67 persen	-	40 persen	-	41.67 persen	-	66,67% persen	-	158,39	-	106,00	-	158,99%	-	
		Persentase petani tanaman pangan yang telah memenuhi prosedur penggunaan pupuk bersubsidi dan pestisida sesuai aturan	100 persen	-	100 persen	-	100 persen	-	100.00% persen	-	100	-	200,00	-	200,00%	-	
	PROGRAM PENYEDIAAN DAN PENGEMBANGAN PRASARANA PERTANIAN	Peningkatan jumlah prasarana pertanian yang dapat beroperasi dengan baik sesuai fungsinya	22,00 Unit	69.229.900,00	22 unit	247.385.692,00	22,00 unit	69.845.000,00	22,00 unit	69.229.900,00	100	99,12	44,00	316.615.592,00	200,00%	457,34%	DINAS PERTANIAN DAN PANGAN
	PROGRAM PENGENDALIAN KESEHATAN HEWAN DAN KESEHATAN MASYARAKAT VETERINER	Peningkatan persentase unit usaha bidang kesehatan hewan yang terbina dan terawasi	100,00 Persen	1.431.055.500,00	persen	888.762.027,00	61,00 persen	1.461.074.530,00	100,00 persen	1.431.055.500,00	163,93	97,95	100,00	2.319.817.527,00	100,00%	162,11%	DINAS PERTANIAN DAN PANGAN
		Persentase pelaku usaha pangan asal hewan dan perikanan yang diawasi	48.72 persen	-	13.75 persen	-	22.49 persen	-	22.49 persen	-	100	-	36,24	-	74,38%	-	
	PROGRAM PENGENDALIAN DAN PENANGGULANGAN BENCANA PERTANIAN	Persentase zoonosis prioritas yang terkendali	100,00 Persen	149.959.775,00	84 persen	-	100,00 persen	150.080.575,00	100,00 persen	149.959.775,00	100	99,92	184,00	149.959.775,00	184,00%	100,00%	DINAS PERTANIAN DAN PANGAN
	PROGRAM PENYULUHAN PERTANIAN	Cakupan bina kelompok tani	26,45 Persen	808.762.043,00	18.93 persen	610.180.080,00	21,74 persen	813.294.500,00	26,45 persen	808.762.043,00	121,67	99,44	45,38	1.418.942.123,00	171,57%	175,45%	DINAS PERTANIAN DAN PANGAN

No	Urusan / Bidang Urusan Pemerintahan Daerah dan Program	Indikator Kinerja Program (outcome)	Capaian Kinerja RPD pada Tahun 2026 (Akhir Periode RPD)		Realisasi Capaian Kinerja RPKD s/d Tahun 2022		Target Kinerja dan Anggaran RPKD Tahun 2023		Realisasi Capaian Kinerja dan Anggaran RPKD Tahun 2023		Tingkat Capaian Kinerja dan Realisasi Anggaran RPKD (%)		Realisasi Kinerja dan Anggaran RPKD s/d Tahun 2023		Tingkat Capaian Kineja dan Realisasi Anggaran RPJMD s/d Tahun 2023		Perangkat Daerah Penanggung Jawab	
			K	Rp	K	Rp	K	Rp	K	Rp	K	Rp	K	Rp	K	Rp		
<b>PERDAGANGAN</b>																		
		Pendapatan UPT Pusat Bisnis	5.421.165.429,24	-	-	-	5.311.103.336,16	-	5.517.863.727,00	-	103,89	-	5.517.863.727,00	-	100,00%	-		
	PROGRAM PERIZINAN DAN PENDAFTARAN PERUSAHAAN	Persentase Penurunan Kasus Peredaran Bahan Berbahaya	37,50 Persen	222.016.700,00	20%	46.865.000,00	20,00 %	223.386.700,00	37,50 %	222.016.700,00	187,5	99,39	57,50	268.881.700,00	153,33%	121,11%	DINAS PERDAGANGAN	
	PROGRAM PENINGKATAN SARANA DISTRIBUSI PERDAGANGAN	Persentase pasar yang memenuhi standar Pasar Rakyat	14.516.469.810,00 Rupiah	21.766.243.629,00	-	21.196.748.167,00	31,03 %	22.032.214.253,00	31,03 %	21.766.243.629,00	100	98,79	31,03	42.962.991.796,00	0,00%	197,38%	DINAS PERDAGANGAN	
		Pendapatan retribusi pasar	12538802500 rupiah	-	1496320313 rupiah	-	13151500000 rupiah	-	14.453.362.255 rupiah	-	0	-	14.963.203.127,45	-	119,34%	-		
	PROGRAM STABILISASI HARGA BARANG KEBUTUHAN POKOK DAN BARANG PENTING	Persentase Kestabilan Harga Bahan Kebutuhan Pokok	96,00 Persen	266.747.000,00	100%	252.744.528,00	100,00 %	266.775.200,00	96,00 %	266.747.000,00	96	99,99	196,00	519.491.528,00	204,17%	194,75%	DINAS PERDAGANGAN	
	PROGRAM STANDARDISASI DAN PERLINDUNGAN KONSUMEN	Persentase Alat UTPP (ukur, takar, timbang, dan perlengkapannya) yang bertanda tera sah	100,00 Persen	310.489.890,00	75,86%	235.754.433,00	95,00 %	310.921.100,00	100,00 %	310.489.890,00	105,26	99,86	175,86	546.244.323,00	175,86%	175,93%	DINAS PERDAGANGAN	
	PROGRAM PENGGUNAAN DAN PEMASARAN PRODUK DALAM NEGERI	Persentase peningkatan Omset UKM (Usaha Kecil Mikro) yang dibina	11,06 Persen	931.750.650,00	340,71%	1.290.676.183,00	8,00 %	939.146.000,00	11,06 %	931.750.650,00	138,25	99,21	351,77	2.222.426.833,00	3.180,56 %	238,52%	DINAS PERDAGANGAN	



No	Urusan / Bidang Urusan Pemerintahan Daerah dan Program	Indikator Kinerja Program (outcome)	Capaian Kinerja RPD pada Tahun 2026 (Akhir Periode RPD)		Realisasi Capaian Kinerja RPKD s/d Tahun 2022		Target Kinerja dan Anggaran RPKD Tahun 2023		Realisasi Capaian Kinerja dan Anggaran RPKD Tahun 2023		Tingkat Capaian Kinerja dan Realisasi Anggaran RPKD (%)		Realisasi Kinerja dan Anggaran RPKD s/d Tahun 2023		Tingkat Capaian Kineja dan Realisasi Anggaran RPJMD s/d Tahun 2023		Perangkat Daerah Penanggung Jawab	
			K	Rp	K	Rp	K	Rp	K	Rp	K	Rp	K	Rp	K	Rp		
<b>PERINDUSTRIAN</b>																		
	PROGRAM PENUNJANG URUSAN PEMERINTAHAN DAERAH KABUPATEN/KOTA	Pendapatan UPT logam	530.000.000 rupiah	-	-	-	440.000.000	-	467.746.358	-	106,3	-	467.746.358	-	88,25%	-	DINAS PERINDUSTRIAN KOPERASI USAHA KECIL DAN MENENGAH	
	PROGRAM PERENCANAAN DAN PEMBANGUNAN INDUSTRI	Persentase Usaha Industri yang mempunyai Produk dan Jasa terstandarisasi meningkat	12,05 Persen	4.979.673.081,00	6,29 %	61.739.033.908,00	6,30 %	5.331.509.750,00	12,05 %	4.979.673.081,00	191,27	93,4	18,05	66.718.706.989,00	149,79%	1.339,82 %	DINAS PERINDUSTRIAN KOPERASI USAHA KECIL DAN MENENGAH	
	PROGRAM PENGENDALIAN IZIN USAHA INDUSTRI KABUPATEN/KOTA	Persentase IKM yang berijin industri	3,86 Persen	9.060.000,00	-	-	1,60 %	9.060.000,00	3,86 %	9.060.000,00	241,25	100	3,86	9.060.000,00	100,00%	100,00%	DINAS PERINDUSTRIAN KOPERASI USAHA KECIL DAN MENENGAH	
	PROGRAM PENGELOLAAN SISTEM INFORMASI INDUSTRI NASIONAL	Persentase Data Informasi Industri yang ter-update	100,00 Persen	49.811.250,00	100%	326.634.900,00	100,00 %	49.811.250,00	100,00 %	49.811.250,00	100	100	200,00	376.446.150,00	200,00%	755,75%	DINAS PERINDUSTRIAN KOPERASI USAHA KECIL DAN MENENGAH	
<b>TRANSMIGRASI</b>																		
	PROGRAM PEMBANGUNAN KAWASAN TRANSMIGRASI	Persentase penempatan transmigran	100,00 Persen	215.077.475,00	100%	189.210.950,00	100,00 %	227.112.175,00	100,00 %	215.077.475,00	100	94,7	200,00	404.288.425,00	200,00%	187,97%	DINAS SOSIAL TENAGA KERJA DAN TRANSMIGRASI	
<b>KELAUTAN DAN PERIKANAN</b>																		
	PROGRAM PENGELOLAAN PERIKANAN BUDIDAYA	Peningkatan Persentase kelompok pembudidaya ikan yang berizin	3,10 Persen	853.161.300,00	0,88 persen	760.073.449,00	1,27 persen	855.289.168,00	3,10 persen	853.161.300,00	244,09	99,75	3,98	1.613.234.749,00	128,39%	189,09%	DINAS PERTANIAN DAN PANGAN	

No	Urusan / Bidang Urusan Pemerintahan Daerah dan Program	Indikator Kinerja Program (outcome)	Capaian Kinerja RPD pada Tahun 2026 (Akhir Periode RPD)		Realisasi Capaian Kinerja RPKD s/d Tahun 2022		Target Kinerja dan Anggaran RPKD Tahun 2023		Realisasi Capaian Kinerja dan Anggaran RPKD Tahun 2023		Tingkat Capaian Kinerja dan Realisasi Anggaran RPKD (%)		Realisasi Kinerja dan Anggaran RPKD s/d Tahun 2023		Tingkat Capaian Kineja dan Realisasi Anggaran RPJMD s/d Tahun 2023		Perangkat Daerah Penanggung Jawab
			K	Rp	K	Rp	K	Rp	K	Rp	K	Rp	K	Rp	K	Rp	
	PROGRAM PENGOLAHAN DAN PEMASARAN HASIL PERIKANAN	Persentase pengolahan dan pemasar hasil perikanan yang berizin	40,00 Persen	127.008.500,00	26,32%	48.706.890,00	40,00 %	127.247.500,00	40,00 %	127.008.500,00	100	99,81	66,32	175.715.390,00	165,80%	138,35%	DINAS PERTANIAN DAN PANGAN
<b>PERENCANAAN</b>																	
	PROGRAM PERENCANAAN PENGELOMPOKAN DAN EVALUASI PEMBANGUNAN DAERAH	Persentase kesesuaian capaian kinerja sasaran daerah	100,00 Persen	780.282.700,00	95,33%	504.869.215,00	92,50 %	780.798.795,00	97,00 %	780.282.700,00	104,86	99,93	192,33	1.285.151.915,00	192,33%	164,70%	BADAN PERENCANAAN PEMBANGUNAN DAERAH
		Persentase pemanfaatan analisa data dalam perencanaan pembangunan	100%	-	100,00%	-	100,00%	-	100,00%	-	100	-	200,00	-	200,00%	-	
	PROGRAM KOORDINASI DAN SINKRONISASI PERENCANAAN PEMBANGUNAN DAERAH	Persentase kesesuaian capaian kinerja sektor infrastruktur dan kewilayahan	99,61 Persen	-	95,33%	1.606.435.800,00	92,50 %	1.872.883.706,00	99,00 %	1.870.114.560,00	107,03	99,85	194,33	3.476.550.360,00	195,09%	-	BADAN PERENCANAAN PEMBANGUNAN DAERAH
		Persentase kesesuaian capaian kinerja sektor pemerintahan dan pembangunan manusia	92,80%	-	95,33%	-	92,50%	-	99,25 %	-	107,03	-	194,33	-	209,41%	-	
		Persentase kesesuaian capaian kinerja sektor perekonomian dan sumber daya alam	92,80%	-	95,33%	-	92,50%	-	99,45 %	-	107,03	-	194,33	-	209,41%	-	

No	Urusan / Bidang Urusan Pemerintahan Daerah dan Program	Indikator Kinerja Program (outcome)	Capaian Kinerja RPD pada Tahun 2026 (Akhir Periode RPD)		Realisasi Capaian Kinerja RPKD s/d Tahun 2022		Target Kinerja dan Anggaran RPKD Tahun 2023		Realisasi Capaian Kinerja dan Anggaran RPKD Tahun 2023		Tingkat Capaian Kinerja dan Realisasi Anggaran RPKD (%)		Realisasi Kinerja dan Anggaran RPKD s/d Tahun 2023		Tingkat Capaian Kineja dan Realisasi Anggaran RPJMD s/d Tahun 2023		Perangkat Daerah Penanggung Jawab	
			K	Rp	K	Rp	K	Rp	K	Rp	K	Rp	K	Rp	K	Rp		
<b>KEUANGAN</b>																		
	PROGRAM PENGELOLAAN KEUANGAN DAERAH	Persentase ketepatan waktu penetapan dan penerbitan dokumen penganggaran	100,00 Persen	4.598.038.35 7,00	100 persen	4.366.876.978,0 0	100,00 persen	20.233.072.2 07,00	100,00 persen	4.598.038.35 7,00	100	22,73	200,00	8.964.915.335, 00	200,00%	194,97%	BADAN PENGELOLAAN KEUANGAN DAN ASET DAERAH	
		Persentase OPD dengan laporan keuangan kategori baik	97,56 %	-	97,56 persen	-	97,56 persen	-	100% persen	-	102,5	-	197,00	-	203,09%	-		
		Persentase penyerapan belanja daerah	92,49%	-	-	-	92,49%	-	94,41%	-	102,07	-	94,41%	-	102,07	-		
	PROGRAM PENGELOLAAN BARANG MILIK DAERAH	Persentase OPD dengan laporan pengelolaan barang milik daerah kategori baik	100,00	10.330.950.5 93,00	90,24 %	7.115.517.702,0 0	92,00 %	11.988.156.1 40,00	92,00 %	10.330.950.5 93,00	100	86,18	182,00	17.446.468.295 ,00	182,00%	168,88%	BADAN PENGELOLAAN KEUANGAN DAN ASET DAERAH	
	PROGRAM PENGELOLAAN PENDAPATAN DAERAH	Nilai ketercapaian target pendapatan asli daerah non pajak, non pendapatan BLUD dan BUMD, Non denda, non pengembalian	550.545.034. 442,00 Rupiah	3.605.174.63 7,00	100%	2.712.440.836,0 0	100,00 %	3.625.584.00 0,00	113,79 %	3.605.174.63 7,00	113,79	99,44	213,79	6.317.615.473, 00	0,00%	175,24%	BADAN PENGELOLAAN KEUANGAN DAN ASET DAERAH	
		Nilai pendapatan Pajak Daerah	534.077.000. 000 rupiah	-	482.269.51 9.901 rupiah	-	447.281.80 0.000 rupiah	-	550.747.450. 604 rupiah	-	123,13	-	1.033,02	-	193,42%	-		
		Nilai Tunggakan Pajak Daerah Terbayar	16.000.000.0 00 rupiah	-	24.022.276 .340 rupiah	-	16.000.000. 000 rupiah	-	23.367.083.3 07,14 rupiah	-	146,04	-	47,39	-	296,18%	-		
<b>KEPEGAWAIAN, PENDIDIKAN DAN PELATIHAN</b>																		
	PROGRAM KEPEGAWAIAN DAERAH	Persentase JF yang Terlayani	100,00 Persen	3.002.560.87 3,00	-	2.640.030.394,0 0	85,00 %	3.160.981.00 0,00	100,00 %	3.002.560.87 3,00	117,65	94,99	100,00	5.642.591.267, 00	100,00%	187,93%	BADAN KEPEGAWAIAN DAN PENGEMBANG AN SUMBER DAYA MANUSIA	

No	Urusan / Bidang Urusan Pemerintahan Daerah dan Program	Indikator Kinerja Program (outcome)	Capaian Kinerja RPD pada Tahun 2026 (Akhir Periode RPD)		Realisasi Capaian Kinerja RPKD s/d Tahun 2022		Target Kinerja dan Anggaran RPKD Tahun 2023		Realisasi Capaian Kinerja dan Anggaran RPKD Tahun 2023		Tingkat Capaian Kinerja dan Realisasi Anggaran RPKD (%)		Realisasi Kinerja dan Anggaran RPKD s/d Tahun 2023		Tingkat Capaian Kinerja dan Realisasi Anggaran RPJMD s/d Tahun 2023		Perangkat Daerah Penanggung Jawab
			K	Rp	K	Rp	K	Rp	K	Rp	K	Rp	K	Rp	K	Rp	
		Persentase Jumlah Data ASN yang Dikelola	93.00 persen	-	-	-	90.00 persen	-	100 persen	-	111,11	-	100,00	-	107,53%	-	
		Persentase Ketepatan Waktu Menyelesaikan Pendidikan	86.67 persen	-	-	-	83.33 persen	-	100 persen	-	120	-	100,00	-	115,38%	-	
		Persentase Ketepatan Waktu Pelayanan Administrasi Kepegawaian	100 persen	-	100 persen	-	100 persen	-	100 persen	-	100	-	200,00	-	200,00%	-	
		Persentase Pelayanan Kesejahteraan Pegawai	92,80 persen	-	100 persen	-	92.20 persen	-	100 persen	-	108,46	-	200,00	-	217,39%	-	
		Persentase Pemenuhan Penataan ASN Pemerintah Kota Yogyakarta	88.56 persen	-	113.22 persen	-	88.24 persen	-	151.87 persen	-	172,11	-	265,09	-	299,33%	-	
		Persentase Penyelesaian Penilaian Kinerja Pegawai	92.60 persen	-	0.00 persen	-	91.00 persen	-	100 persen	-	109,89	-	100,00	-	107,99%	-	
	PROGRAM PENGEMBANGAN SUMBER DAYA MANUSIA	Persentase Kelulusan ASN yang Mengikuti Pendidikan dan Pelatihan	99,32 Persen	7.558.549.568,00	98.48 persen	7.189.690.356,00	95,20 persen	7.804.334.659,00	99,00 persen	7.558.549.568,00	103,99	96,85	197,48	14.748.239.924,00	198,83%	195,12%	BADAN KEPEGAWAIAN DAN PENGEMBANGAN SUMBER DAYA MANUSIA
<b>PENELITIAN DAN PENGEMBANGAN</b>																	
	PROGRAM PENELITIAN DAN PENGEMBANGAN DAERAH	Skor rata-rata inovasi perangkat daerah	8.611,00 Skor	1.338.308.448,00	-	1.150.295.710,00	63,76 Skor	1.344.008.352,00	86,00 Skor	1.338.308.448,00	134,88	99,58	86,00	2.488.604.158,00	1,00%	185,95%	BADAN PERENCANAAN PEMBANGUNAN DAERAH
		Persentase kemanfaatan hasil penelitian dan pengembangan	94%	-	90%	-	91%	-	92,31%	-	101,44	-	182,31	-	193,95%	-	

No	Urusan / Bidang Urusan Pemerintahan Daerah dan Program	Indikator Kinerja Program (outcome)	Capaian Kinerja RPD pada Tahun 2026 (Akhir Periode RPD)		Realisasi Capaian Kinerja RPKD s/d Tahun 2022		Target Kinerja dan Anggaran RPKD Tahun 2023		Realisasi Capaian Kinerja dan Anggaran RPKD Tahun 2023		Tingkat Capaian Kinerja dan Realisasi Anggaran RPKD (%)		Realisasi Kinerja dan Anggaran RPKD s/d Tahun 2023		Tingkat Capaian Kineja dan Realisasi Anggaran RPJMD s/d Tahun 2023		Perangkat Daerah Penanggung Jawab	
			K	Rp	K	Rp	K	Rp	K	Rp	K	Rp	K	Rp	K	Rp		
<b>KESATUAN BANGSA DAN POLITIK DALAM NEGERI</b>																		
	PROGRAM Penguatan Ideologi Pancasila dan Karakter Kebangsaan	Persentase pemahaman ideologi pancasila dan wawasan kebangsaan	82,19 Persen	2.126.754.320,00	81,48 %	1.810.518.545,00	81,00 %	2.353.872.990,00	82,00 %	2.126.754.320,00	101,23	90,35	163,00	3.937.272.865,00	198,32%	185,13%	BADAN KESATUAN BANGSA DAN POLITIK	
	PROGRAM Peningkatan Peran Partai Politik dan Lembaga Pendidikan Melalui Pendidikan Politik dan Pengembangan Etika Serta Budaya Politik	Persentase lembaga yang mendaftarkan pendidikan politik	67,85 Persen	47.831.777,433,00	62,54 %	1.150.565.308,00	65,00 %	48.028.942,188,00	67,00 %	47.831.777,433,00	103,08	99,59	129,00	48.982.342.741,00	190,13%	102,41%	BADAN KESATUAN BANGSA DAN POLITIK	
	PROGRAM Pemberdayaan dan Pengawasan Organisasi Kemasyarakatan	Persentase organisasi yang terdaftar dan teregister di Kota Yogyakarta	54,00 Persen	485.874.968,00	51,96%	456.907.257,00	55,00 %	580.701.500,00	54,00 %	485.874.968,00	98,18	83,67	105,96	942.782.225,00	196,22%	194,04%	BADAN KESATUAN BANGSA DAN POLITIK	
	PROGRAM Pembinaan dan Pengembangan Ketahanan Ekonomisocial dan Budaya	Persentase Penanganan potensi konflik berbasis ekonomi sosial dan budaya	75,45 Persen	1.185.774,840,00	84,85%	1.069.822.155,00	71,00 %	1.232.117,990,00	75,00 %	1.185.775,340,00	105,63	96,24	159,85	2.255.597.495,00	211,86%	190,22%	BADAN KESATUAN BANGSA DAN POLITIK	

No	Urusan / Bidang Urusan Pemerintahan Daerah dan Program	Indikator Kinerja Program (outcome)	Capaian Kinerja RPD pada Tahun 2026 (Akhir Periode RPD)		Realisasi Capaian Kinerja RPKD s/d Tahun 2022		Target Kinerja dan Anggaran RPKD Tahun 2023		Realisasi Capaian Kinerja dan Anggaran RPKD Tahun 2023		Tingkat Capaian Kinerja dan Realisasi Anggaran RPKD (%)		Realisasi Kinerja dan Anggaran RPKD s/d Tahun 2023		Tingkat Capaian Kineja dan Realisasi Anggaran RPJMD s/d Tahun 2023		Perangkat Daerah Penanggung Jawab
			K	Rp	K	Rp	K	Rp	K	Rp	K	Rp	K	Rp	K	Rp	
	PROGRAM PENINGKATAN KEWASPADAAN NASIONAL DAN PENINGKATAN KUALITAS DAN FASILITASI PENANGANAN KONFLIK SOSIAL	Persentase penyelesaian potensi konflik yang terjadi di wilayah	80,41 Persen	1.492.950.630,00	75,68%	1.731.174.212,00	76,00 %	1.653.850.984,00	80,00 %	1.492.950.630,00	105,26	90,27	155,68	3.224.124.842,00	193,61%	215,96%	BADAN KESATUAN BANGSA DAN POLITIK
<b>INSPEKTORAT</b>																	
	PROGRAM PENYELENGGARAAN PENGAWASAN	Persentase Penyelesaian Tindakanlanjutan Pemeriksaan Eksternal	100,00 Persen	312.427.450,00	100%	218.013.617,00	91,00 %	321.518.110,00	100,00 %	312.427.450,00	109,89	97,17	200,00	530.441.067,00	200,00%	169,78%	INSPEKTORAT
		Persentase Rekomendasi Hasil Pengawasan yang Ditindaklanjuti di Bidang Pengelolaan Keuangan dan Aset	97%	-	100%	-	95%	-	100 % %	-	105,26	-	200,00	-	206,19%	-	
		Persentase Rekomendasi Hasil Pengawasan yang Ditindaklanjuti di Bidang Pemerintahan Aparatur dan Investigasi	97%	-	100%	-	95%	-	100 % %	-	105,26	-	200,00	-	206,19%	-	
		Persentase Rekomendasi Hasil Pengawasan yang Ditindaklanjuti di Bidang Perekonomian dan Kesejahteraan Rakyat	97%	-	100%	-	95%	-	100 % %	-	105,26	-	200,00	-	206,19%	-	

No	Urusan / Bidang Urusan Pemerintahan Daerah dan Program	Indikator Kinerja Program (outcome)	Capaian Kinerja RPD pada Tahun 2026 (Akhir Periode RPD)		Realisasi Capaian Kinerja RPKD s/d Tahun 2022		Target Kinerja dan Anggaran RPKD Tahun 2023		Realisasi Capaian Kinerja dan Anggaran RPKD Tahun 2023		Tingkat Capaian Kinerja dan Realisasi Anggaran RPKD (%)		Realisasi Kinerja dan Anggaran RPKD s/d Tahun 2023		Tingkat Capaian Kineja dan Realisasi Anggaran RPJMD s/d Tahun 2023		Perangkat Daerah Penanggung Jawab
			K	Rp	K	Rp	K	Rp	K	Rp	K	Rp	K	Rp	K	Rp	
		Persentase Rekomendasi Hasil Pengawasan yang Ditindaklanjuti di Bidang Pembangunan Sarana dan Prasarana	97%	-	100%	-	95%	-	90,91 %	-	94,74	-	190,00	-	195,88%	-	
	PROGRAM PERUMUSAN KEBIJAKANPENDAMPINGAN DAN ASISTENSI	Capaian nilai pengendalian intern Perangkat Daerah mitra Bidang Pembangunan Sarana dan Prasarana	41,67 Persen	461.678.908,00	-	393.224.440,00	18,18 %	492.613.500,00	41,67 %	461.678.908,00	229,21	93,72	41,67	854.903.348,00	100,00%	185,17%	INSPEKTORAT
		Capaian nilai pengendalian intern Perangkat Daerah mitra Bidang Pemerintahan Aparatur dan Investigasi	63,64%	-	-	-	18,18 %	-	30,77 %	-	169,25	-	30,77	-	48,35%	-	
		Capaian nilai pengendalian intern Perangkat Daerah mitra Bidang Pengawasan Perekonomian dan Kesejahteraan Rakyat	70 %	-	-	-	40 %	-	53,85 %	-	134,63	-	53,85	-	76,93%	-	
		Capaian nilai pengendalian intern Perangkat Daerah mitra Bidang Pengelolaan Keuangan dan Aset	60 %	-	-	-	20 %	-	90,91 %	-	454,55	-	90,91	-	151,52%	-	
<b>SEKRETARIAT DAERAH</b>																	
		Indeks Kepuasan Layanan Umum dan Keprotokolan	81,7	-	-	-	81,4	-	81,43	-	100	-	81,43	-	99,66	-	

No	Urusan / Bidang Urusan Pemerintahan Daerah dan Program	Indikator Kinerja Program (outcome)	Capaian Kinerja RPD pada Tahun 2026 (Akhir Periode RPD)		Realisasi Capaian Kinerja RPKD s/d Tahun 2022		Target Kinerja dan Anggaran RPKD Tahun 2023		Realisasi Capaian Kinerja dan Anggaran RPKD Tahun 2023		Tingkat Capaian Kinerja dan Realisasi Anggaran RPKD (%)		Realisasi Kinerja dan Anggaran RPKD s/d Tahun 2023		Tingkat Capaian Kineja dan Realisasi Anggaran RPJMD s/d Tahun 2023		Perangkat Daerah Penanggung Jawab
			K	Rp	K	Rp	K	Rp	K	Rp	K	Rp	K	Rp	K	Rp	
	PROGRAM PEMERINTAHAN DAN KESEJAHTERAAN RAKYAT	Persentase perjanjian kerjasama yang ditindaklanjuti	95,35 Persen	7.700.440.534,00	99,49%	583.628.788,00	87,40 %	893.866.000,00	95,35 %	888.303.769,00	109,1	99,38	194,84	1.471.932.557,00	417,48%	19,11%	BAGIAN PEREKONOMIAN DAN KERJASAMA DAERAH
		Indeks Penataan Peraturan Perundang-undangan dan Pelayanan Hukum	96,50 Skala	-	-	1.458.800.408,00	99,10 nilai	1.637.857.224,00	96,50 nilai	1.588.243.597,00	97,38	96,97	96,50	3.047.044.005,00	100,00%	-	BAGIAN HUKUM
		Persentase Penyampaian Laporan Penyelenggaraan Tata Pemerintahan Memenuhi Standar Ketentuan dan Ketepatan Waktu	100,00 Persen	-	-	1.125.472.731,00	100,00 %	1.525.084.572,00	100,00 %	1.440.986.772,00	100	94,49	100,00	2.566.459.503,00	100,00%	-	BAGIAN TATA PEMERINTAHAN
		Nilai Perkembangan Pembangunan Wilayah	390 (cpt berkembang) Nilai	-	Cepat Berkembang Nilai	-	386 (cpt berkembang) Nilai	-	391,76 (cpt bkmbang) Nilai	-	101,3	-	391,00	-	100,26%	-	
		Cakupan layanan kebijakan kesejahteraan rakyat	46,67 Persen	-	-	2.666.597.518,00	46,00 %	3.851.265.000,00	46,00 %	3.782.906.396,00	100	98,23	46,00	6.449.503.914,00	98,56%	-	BAGIAN KESEJAHTERAAN RAKYAT
	PROGRAM PEREKONOMIAN DAN PEMBANGUNAN	Persentase BUMD dan BLUD dengan kinerja Baik	92,31 Persen	2.024.522.488,00	-	651.820.817,00	80,77 %	934.932.000,00	92,31 %	916.911.008,00	114,29	98,07	92,31	1.568.731.825,00	100,00%	77,49%	BAGIAN PEREKONOMIAN DAN KERJASAMA DAERAH
		Persentase terlaksananya kebijakan perekonomian	78,57%	-	55%	-	57%	-	57,14%	-	100,25	-	112,14	-	142,73%	-	
	PROGRAM PEREKONOMIAN DAN PEMBANGUNAN	Persentase ketepatan pelaksanaan kegiatan pembangunan	99,26 Persen	-	99,93 %	534.799.150,00	98,00 %	516.637.930,00	99,00 %	515.594.100,00	101,02	99,8	198,00	1.050.393.250,00	99,73%	-	BAGIAN ADMINISTRASI PEMBANGUNAN



No	Urusan / Bidang Urusan Pemerintahan Daerah dan Program	Indikator Kinerja Program (outcome)	Capaian Kinerja RPD pada Tahun 2026 (Akhir Periode RPD)		Realisasi Capaian Kinerja RPKD s/d Tahun 2022		Target Kinerja dan Anggaran RPKD Tahun 2023		Realisasi Capaian Kinerja dan Anggaran RPKD Tahun 2023		Tingkat Capaian Kinerja dan Realisasi Anggaran RPKD (%)		Realisasi Kinerja dan Anggaran RPKD s/d Tahun 2023		Tingkat Capaian Kineja dan Realisasi Anggaran RPJMD s/d Tahun 2023		Perangkat Daerah Penanggung Jawab
			K	Rp	K	Rp	K	Rp	K	Rp	K	Rp	K	Rp	K	Rp	
	PROGRAM PEREKONOMIAN DAN PEMBANGUNAN	Persentase Proses Tender yang sesuai Rencana Umum Pengadaan (RUP)	98,53	-	-	543.064.892,00	85,00 %	594.668.320,00	98,53 %	592.017.380,00	115,92	99,55	98,53	1.135.082.272,00	100%	-	BAGIAN PENGADAAN BARANG DAN JASA
	PROGRAM PENYELENGGARAAN KEISTIMEWAAN YOGYAKARTA URUSAN KELEMBAGAAN DAN KETATALAKSANAAN	Persentase Perangkat Daerah yang Sesuai Struktur dan Manajemen Organisasi	0,00	-	100%	107.192.689,00	25,00 %	461.029.750,00	25,00 %	453.745.970,00	100	98,42	125,00	560.938.659,00	inf%	-	BAGIAN ORGANISASI
	PROGRAM PENYELENGGARAAN KEISTIMEWAAN YOGYAKARTA URUSAN KELEMBAGAAN DAN KETATALAKSANAAN	Persentase Kelulusan ASN yang Mengikuti Pendidikan dan Pelatihan Berbasis Keistimewaan	25,00	453.745.970,00	98,48	88.431.000,00	0,00	197.760.000,00	persen	174.866.000,00	NAN	88,42	98,48	263.297.000,00	393,92%	58,03%	BADAN KEPEGAWAIAN DAN PENGEMBANGAN SUMBER DAYA MANUSIA
<b>SEKRETARIAT DEWAN</b>																	
	PROGRAM DUKUNGAN PELAKSANAAN TUGAS DAN FUNGSI DPRD	Persentase Administrasi dan Keuangan Tenaga Ahli Fraksi DPRD dan Kelompok Pakar yang Diselesaikan	100,00	30.018.939.587,00	100%	28.285.407.345,00	100,00 %	37.435.979.500,00	100,00 %	30.018.939.587,00	100	80,19	200,00	58.304.346.932,00	200,00%	194,23%	SEKRETARIAT DPRD
		Persentase Kepesertaan Bimtek Anggota Dewan	100%	-	100%	-	100%	-	94,69 %	-	94	-	194,00	-	194,00%	-	
		Persentase Pembahasan Penganggaran dan Pengawasan yang Diselesaikan	100%	-	100%	-	100%	-	100%	-	100	-	200,00	-	200,00%	-	

No	Urusan / Bidang Urusan Pemerintahan Daerah dan Program	Indikator Kinerja Program (outcome)	Capaian Kinerja RPD pada Tahun 2026 (Akhir Periode RPD)		Realisasi Capaian Kinerja RPKD s/d Tahun 2022		Target Kinerja dan Anggaran RPKD Tahun 2023		Realisasi Capaian Kinerja dan Anggaran RPKD Tahun 2023		Tingkat Capaian Kinerja dan Realisasi Anggaran RPKD (%)		Realisasi Kinerja dan Anggaran RPKD s/d Tahun 2023		Tingkat Capaian Kineja dan Realisasi Anggaran RPJMD s/d Tahun 2023		Perangkat Daerah Penanggung Jawab
			K	Rp	K	Rp	K	Rp	K	Rp	K	Rp	K	Rp	K	Rp	
		Persentase Produk Hukum yang Diselesaikan	100%	-	100%	-	100%	-	100%	-	100	-	200,00	-	200,00%	-	
		Persentase aspirasi masyarakat yang terfasilitasi	100%	-	-	-	100%	-	97,44%	-	97,44	-	97,44	-	97,44%	-	
		Persentase kepuasan masyarakat terhadap kehumasan dan publikasi Sekretariat DPRD dan DPRD	100%	-	-	-	61,67%	-	85,24%	-	138,22	-	85,24	-	85,24%	-	
<b>UNSUR KEWILAYAHAN</b>																	
	PROGRAM PENYELENGGARAAN PEMERINTAHAN DAN PELAYANAN PUBLIK	Nilai Survey Kepuasan Masyarakat Kemantren Tegalrejo	85,51 Poin	4.314.918.699,00	83,25 Poin	713.191.606,00	83,25 Poin	136.338.950,00	83,51 Poin	136.707.725,00	100,31	100,27	166,76	849.899.331,00	97,66%	8,68%	KEMANTREN TEGALREJO
	PROGRAM PENYELENGGARAAN PEMERINTAHAN DAN PELAYANAN PUBLIK	Nilai Survey Kepuasan Masyarakat Kemantren Jetis	88,12 Poin	-	88,1 poin	665.022.530,00	88,10 poin	124.053.750,00	88,12 poin	124.053.750,00	100,02	100	176,22	789.076.280,00	100,00%	-	KEMANTREN JETIS
	PROGRAM PENYELENGGARAAN PEMERINTAHAN DAN PELAYANAN PUBLIK	Nilai Survey Kepuasan Masyarakat Kemantren Gondokusuman	82,52 Poin	-	82,3 poin	436.704.264,00	82,00 poin	53.750.000,00	82,00 poin	51.851.750,00	100	96,47	164,00	488.556.014,00	99,37%	-	KEMANTREN GONDOKUSUMAN
	PROGRAM PENYELENGGARAAN PEMERINTAHAN DAN PELAYANAN PUBLIK	Nilai Survey Kepuasan Masyarakat Kemantren Danurejan	82,68 Poin	-	82,09 poin	325.031.151,00	82,50 poin	49.617.500,00	82,00 poin	49.427.500,00	99,39	99,62	164,09	374.458.651,00	99,18%	-	KEMANTREN DANUREJAN

No	Urusan / Bidang Urusan Pemerintahan Daerah dan Program	Indikator Kinerja Program (outcome)	Capaian Kinerja RPD pada Tahun 2026 (Akhir Periode RPD)		Realisasi Capaian Kinerja RPKD s/d Tahun 2022		Target Kinerja dan Anggaran RPKD Tahun 2023		Realisasi Capaian Kinerja dan Anggaran RPKD Tahun 2023		Tingkat Capaian Kinerja dan Realisasi Anggaran RPKD (%)		Realisasi Kinerja dan Anggaran RPKD s/d Tahun 2023		Tingkat Capaian Kinerja dan Realisasi Anggaran RPJMD s/d Tahun 2023		Perangkat Daerah Penanggung Jawab
			K	Rp	K	Rp	K	Rp	K	Rp	K	Rp	K	Rp	K	Rp	
	PROGRAM PENYELENGGARAAN PEMERINTAHAN DAN PELAYANAN PUBLIK	Nilai Survey Kepuasan Masyarakat Kemantren Gedongtengen	85,02 Poin	-	84.76 poin	347.559.894,00	84,76 poin	41.263.400,00	85,02 poin	41.262.550,00	100,31	100	169,78	388.822.444,00	100,00%	-	KEMANTREN GEDONGTENGEN
	PROGRAM PENYELENGGARAAN PEMERINTAHAN DAN PELAYANAN PUBLIK	Nilai Survey Kepuasan Masyarakat Kemantren Pakualaman	85,14 Poin	-	81.72 poin	386.570.828,00	82,00 poin	47.425.500,00	85,14 poin	47.413.500,00	103,83	99,97	166,86	433.984.328,00	100,00%	-	KEMANTREN PAKUALAMAN
	PROGRAM PENYELENGGARAAN PEMERINTAHAN DAN PELAYANAN PUBLIK	Nilai Survey Kepuasan Masyarakat Kemantren Ngampilan	84,40 Poin	-	84:21:00	786.335.700,00	84,40 -	31.470.000,00	84,00 -	31.470.000,00	99,53	100	168,21	817.805.700,00	100,00%	-	KEMANTREN NGAMPILAN
	PROGRAM PENYELENGGARAAN PEMERINTAHAN DAN PELAYANAN PUBLIK	Nilai Survey Kepuasan Masyarakat Kemantren Wirobrajan	83,39 Poin	-	83,2 poin	730.913.206,00	83,00 poin	351.425.883,00	83,39 poin	350.885.505,00	100,46	99,85	166,39	1.081.798.711,00	100,00%	-	KEMANTREN WIROBRAJAN
	PROGRAM PENYELENGGARAAN PEMERINTAHAN DAN PELAYANAN PUBLIK	Nilai Survey Kepuasan Masyarakat Kemantren Mantrijeron	84,98 Poin	-	84.88 poin	455.053.689,00	84,97 poin	463.840.925,00	84,98 poin	463.580.325,00	100,01	99,94	169,86	918.634.014,00	100,00%	-	KEMANTREN MANTRIJERON
	PROGRAM PENYELENGGARAAN PEMERINTAHAN DAN PELAYANAN PUBLIK	Nilai Survey Kepuasan Masyarakat Kemantren Kraton	86,00 Poin	-	85,44 poin	412.176.724,00	85,00 poin	189.268.150,00	85,00 poin	189.043.895,00	100	99,88	170,00	601.220.619,00	98,84%	-	KEMANTREN KRATON
	PROGRAM PENYELENGGARAAN PEMERINTAHAN DAN PELAYANAN PUBLIK	Nilai Survey Kepuasan Masyarakat Kemantren Gondomanan	88,68 Poin	-	88.62 poin	300.596.254,00	88,62 poin	33.645.650,00	88,68 poin	33.645.650,00	100,07	100	177,30	334.241.904,00	100,00%	-	KEMANTREN GANDOMANAN

No	Urusan / Bidang Urusan Pemerintahan Daerah dan Program	Indikator Kinerja Program (outcome)	Capaian Kinerja RPD pada Tahun 2026 (Akhir Periode RPD)		Realisasi Capaian Kinerja RPKD s/d Tahun 2022		Target Kinerja dan Anggaran RPKD Tahun 2023		Realisasi Capaian Kinerja dan Anggaran RPKD Tahun 2023		Tingkat Capaian Kinerja dan Realisasi Anggaran RPKD (%)		Realisasi Kinerja dan Anggaran RPKD s/d Tahun 2023		Tingkat Capaian Kineja dan Realisasi Anggaran RPJMD s/d Tahun 2023		Perangkat Daerah Penanggung Jawab
			K	Rp	K	Rp	K	Rp	K	Rp	K	Rp	K	Rp	K	Rp	
	PROGRAM PENYELENGGARAAN PEMERINTAHAN DAN PELAYANAN PUBLIK	Nilai Survey Kepuasan Masyarakat Kemantren Mergangsan	86,00 Poin	-	85,01 poin	601.186.937,00	85,00 poin	262.735.000,00	86,00 poin	262.404.996,00	101,18	99,87	171,00	863.591.933,00	100,00%	-	KEMANTREN MERGANGSAN
	PROGRAM PENYELENGGARAAN PEMERINTAHAN DAN PELAYANAN PUBLIK	Nilai Survey Kepuasan Masyarakat Kemantren Umbulharjo	86,02 Poin	-	83,13 poin	872.763.486,00	83,13 poin	136.248.000,00	86,02 poin	135.888.600,00	103,48	99,74	169,15	1.008.652.086,00	100,00%	-	KEMANTREN UMBULHARJO
	PROGRAM PENYELENGGARAAN PEMERINTAHAN DAN PELAYANAN PUBLIK	Nilai Survey Kepuasan Masyarakat Kemantren Kotagede	91,20 Poin	-	90,60 point	502.811.910,00	91,00 point	62.261.500,00	91,20 point	62.261.500,00	100,22	100	181,80	565.073.410,00	100,00%	-	KEMANTREN KOTAGEDE
	PROGRAM PEMBERDAYAAN MASYARAKAT DESA DAN KELURAHAN	Angka Swadaya Masyarakat Total Kemantren Tegalrejo	3.305.672.310,00 Rupiah	56.638.847.676,00	1.774.711.000 Rupiah	3.312.029.755,00	2.148.334.503 Rupiah	4.307.649.449,00	3.305.672.310 Rupiah	4.281.280.439,00	153,86	99,39	5,08	7.593.310.194,00	100,00%	9,48%	KEMANTREN TEGALREJO
	PROGRAM PEMBERDAYAAN MASYARAKAT DESA DAN KELURAHAN	Angka Swadaya Masyarakat Total Kemantren Jetis	935.773.000,00 Rupiah	-	854.415.900 rupiah	2.593.746.888,00	854.415.900 rupiah	3.348.892.028,00	935.773.000 rupiah	3.203.363.849,00	109,52	95,65	1.790,19	5.797.110.737,00	100,00%	-	KEMANTREN JETIS
	PROGRAM PEMBERDAYAAN MASYARAKAT DESA DAN KELURAHAN	Angka Swadaya Masyarakat Total Kemantren Gondokusuman	2.816.613.506,00 Rupiah	-	6.598.194.000 rupiah	4.205.672.471,00	2.728.767.000 rupiah	4.962.613.510,00	2.816.613.506 rupiah	4.907.106.942,00	103,23	98,88	9,41	9.112.779.413,00	100,00%	-	KEMANTREN GONDOKUSUMAN
	PROGRAM PEMBERDAYAAN MASYARAKAT DESA DAN KELURAHAN	Angka Swadaya Masyarakat Total Kemantren Danurejan	1.316.363.489,00 Rupiah	-	1334085000 Rupiah	2.449.461.974,00	1.137.124.275 Rupiah	3.029.629.535,00	1.813.250.000 rupiah	2.918.082.472,00	159,45	96,32	1.334.085.001,81	5.367.544.446,00	101,35%	-	KEMANTREN DANUREJAN

No	Urusan / Bidang Urusan Pemerintahan Daerah dan Program	Indikator Kinerja Program (outcome)	Capaian Kinerja RPD pada Tahun 2026 (Akhir Periode RPD)		Realisasi Capaian Kinerja RPKD s/d Tahun 2022		Target Kinerja dan Anggaran RPKD Tahun 2023		Realisasi Capaian Kinerja dan Anggaran RPKD Tahun 2023		Tingkat Capaian Kinerja dan Realisasi Anggaran RPKD (%)		Realisasi Kinerja dan Anggaran RPKD s/d Tahun 2023		Tingkat Capaian Kineja dan Realisasi Anggaran RPJMD s/d Tahun 2023		Perangkat Daerah Penanggung Jawab
			K	Rp	K	Rp	K	Rp	K	Rp	K	Rp	K	Rp	K	Rp	
	PROGRAM PEMBERDAYAAN MASYARAKAT DESA DAN KELURAHAN	Angka Swadaya Masyarakat Total Kemantren Gedongtengen	1.371.031.53 3,00 Rupiah	-	1.348.166. 000 Rupiah	2.026.574.748,0 0	1.022.700.0 00 Rupiah	2.840.657.94 4,00	1371031533 Rupiah	3.268.662.50 6,00	134,15	115,07	1.371.031. 534,35	5.295.237.254, 00	100,00%	-	KEMANTREN GEDONGTENG EN
	PROGRAM PEMBERDAYAAN MASYARAKAT DESA DAN KELURAHAN	Angka Swadaya Masyarakat Total Kemantren Pakualaman	1.166.815.00 0,00 Rupiah	-	891.703.30 0 rupiah	2.368.431.601,0 0	705.000.00 0 rupiah	2.577.168.35 1,00	1.166.815.00 0 rupiah	2.569.657.03 0,00	0,17	99,71	892,87	4.938.088.631, 00	100,00%	-	KEMANTREN PAKUALAMAN
	PROGRAM PEMBERDAYAAN MASYARAKAT DESA DAN KELURAHAN	Angka Swadaya Masyarakat Total Kemantren Ngampilan	773.290.000, 00 Rupiah	-	722.994.00 0 rupiah	1.975.612.077,0 0	750.000.00 0 rupiah	2.406.549.67 0,00	773.290.000 rupiah	2.327.714.45 5,00	103,11	96,72	1.496,28	4.303.326.532, 00	100,00%	-	KEMANTREN NGAMPILAN
	PROGRAM PEMBERDAYAAN MASYARAKAT DESA DAN KELURAHAN	Angka Swadaya Masyarakat Total Kemantren Wirobrajan	1.035.955.00 0,00 Rupiah	-	980.585.00 0 rupiah	2.646.112.150,0 0	980.585.00 0 rupiah	2.894.841.30 2,00	1.035.955.00 0 rupiah	2.876.439.42 6,00	0,11	99,36	981,62	5.522.551.576, 00	100,00%	-	KEMANTREN WIROBRAJAN
	PROGRAM PEMBERDAYAAN MASYARAKAT DESA DAN KELURAHAN	Angka Swadaya Masyarakat Total Kemantren Mantrijeron	1.494.028.58 0,00 Rupiah	-	1.570.751. 358 rupiah	3.033.817.018,0 0	1.572.000.0 00 rupiah	3.696.897.18 7,00	1.494.028.58 0 rupiah	3.672.709.39 7,00	95,04	99,35	3,06	6.706.526.415, 00	100,00%	-	KEMANTREN MANTRIJERON
	PROGRAM PEMBERDAYAAN MASYARAKAT DESA DAN KELURAHAN	Angka Swadaya Masyarakat Total Kemantren Kraton	1.199.241.00 0,00 Rupiah	-	126125800 0 rupiah	2.754.110.762,0 0	1,024,570,0 00 rupiah	3.786.069.20 5,00	1.199.241.00 0 rupiah	3.706.612.76 5,00	119,9	97,9	1.261.258. 001,20	6.460.723.527, 00	100,00%	-	KEMANTREN KRATON
	PROGRAM PEMBERDAYAAN MASYARAKAT DESA DAN KELURAHAN	Angka Swadaya Masyarakat Total Kemantren Gondomanan	1.039.317.00 0,00 Rupiah	-	515.392.00 0 rupiah	1.761.816.601,0 0	1.032.240.0 00 rupiah	2.700.846.74 8,00	1.039.317.00 0 rupiah	2.672.909.44 8,00	100,68	98,97	516,43	4.434.726.049, 00	100,00%	-	KEMANTREN GANDOMANAN

No	Urusan / Bidang Urusan Pemerintahan Daerah dan Program	Indikator Kinerja Program (outcome)	Capaian Kinerja RPD pada Tahun 2026 (Akhir Periode RPD)		Realisasi Capaian Kinerja RPKD s/d Tahun 2022		Target Kinerja dan Anggaran RPKD Tahun 2023		Realisasi Capaian Kinerja dan Anggaran RPKD Tahun 2023		Tingkat Capaian Kinerja dan Realisasi Anggaran RPKD (%)		Realisasi Kinerja dan Anggaran RPKD s/d Tahun 2023		Tingkat Capaian Kineja dan Realisasi Anggaran RPJMD s/d Tahun 2023		Perangkat Daerah Penanggung Jawab
			K	Rp	K	Rp	K	Rp	K	Rp	K	Rp	K	Rp	K	Rp	
	PROGRAM PEMBERDAYAAN MASYARAKAT DESA DAN KELURAHAN	Angka Swadaya Masyarakat Total Kemantren Mergangsan	1.673.571.00 0,00 Rupiah	-	1.591.231.000 000 rupiah	2.472.507.394,0 0	1,591,231,0 00 rupiah	3.621.190.65 8,00	1.673.571.00 0 rupiah	3.506.726.51 3,00	167,3	96,84	3,26	5.979.233.907, 00	100,00%	-	KEMANTREN MERGANGSAN
	PROGRAM PEMBERDAYAAN MASYARAKAT DESA DAN KELURAHAN	Angka Swadaya Masyarakat Total Kemantren Umbulharjo	3.852.570.37 8,00 Rupiah	-	3.851.194.259 259 Rupiah	5.634.618.547,0 0	3.851.825.2 00 Rupiah	7.080.710.41 8,00	3.852.570.37 8 Rupiah	7.021.495.57 9,00	100,03	99,16	7,70	12.656.114.126 ,00	100,00%	-	KEMANTREN UMBULHARJO
	PROGRAM PEMBERDAYAAN MASYARAKAT DESA DAN KELURAHAN	Angka Swadaya Masyarakat Total Kemantren Kotagede	3.252.164.70 0,00 Rupiah	-	3.201.358.000 000 rupiah	3.209.107.350,0 0	3.231.358.0 00 rupiah	3.361.762.15 0,00	3.252.164.70 0 rupiah	3.344.073.14 2,00	100,65	99,47	6,45	6.553.180.492, 00	100,00%	-	KEMANTREN KOTAGEDE
	PROGRAM KOORDINASI KETENTRAMAN DAN KETERTIBAN UMUM	Jumlah Pelanggaran Perda Kemantren Tegalrejo	98,00 Pelanggaran	1.571.343.30 0,00	124 Pelanggaran	143.397.732,00	100,00 Pelanggaran	60.720.100,0 0	98,00 Pelanggaran	60.720.100,0 0	98	100	222,00	204.117.832,00	100,00%	6,50%	KEMANTREN TEGALREJO
	PROGRAM KOORDINASI KETENTRAMAN DAN KETERTIBAN UMUM	Jumlah Pelanggaran Perda Kemantren Jetis	98,00 Pelanggaran	-	259 Pelanggaran	67.190.000,00	258,00 Pelanggaran	70.392.500,0 0	98,00 Pelanggaran	69.522.500,0 0	37,98	98,76	357,00	136.712.500,00	100,00%	-	KEMANTREN JETIS
	PROGRAM KOORDINASI KETENTRAMAN DAN KETERTIBAN UMUM	Jumlah Pelanggaran Perda Kemantren Gondokusuman	248,00 Pelanggaran	-	261 pelanggaran	176.167.246,00	250,00 pelanggaran	181.470.000, 00	248,00 pelanggaran	180.940.000, 00	99,2	99,71	509,00	357.107.246,00	100,00%	-	KEMANTREN GONDOKUSUMAN
	PROGRAM KOORDINASI KETENTRAMAN DAN KETERTIBAN UMUM	Jumlah Pelanggaran Perda Kemantren Danurejan	40,00 Pelanggaran	-	40 pelanggaran	56.662.500,00	49,00 pelanggaran	45.475.000,0 0	40,00 pelanggaran	45.475.000,0 0	81,63	100	80,00	102.137.500,00	100,00%	-	KEMANTREN DANUREJAN

No	Urusan / Bidang Urusan Pemerintahan Daerah dan Program	Indikator Kinerja Program (outcome)	Capaian Kinerja RPD pada Tahun 2026 (Akhir Periode RPD)		Realisasi Capaian Kinerja RPKD s/d Tahun 2022		Target Kinerja dan Anggaran RPKD Tahun 2023		Realisasi Capaian Kinerja dan Anggaran RPKD Tahun 2023		Tingkat Capaian Kinerja dan Realisasi Anggaran RPKD (%)		Realisasi Kinerja dan Anggaran RPKD s/d Tahun 2023		Tingkat Capaian Kineja dan Realisasi Anggaran RPJMD s/d Tahun 2023		Perangkat Daerah Penanggung Jawab
			K	Rp	K	Rp	K	Rp	K	Rp	K	Rp	K	Rp	K	Rp	
	PROGRAM KOORDINASI KETENTRAMAN DAN KETERTIBAN UMUM	Jumlah Pelanggaran Perda Kemanren Gedongtengen	168,00 Pelanggaran	-	123 Pelanggaran	73.901.043,00	123,00 Pelanggaran	107.712.000,00	168,00 Pelanggaran	107.712.000,00	136,59	100	291,00	181.613.043,00	100,00%	-	KEMANTREN GEDONGTENGEN
	PROGRAM KOORDINASI KETENTRAMAN DAN KETERTIBAN UMUM	Jumlah Pelanggaran Perda Kemanren Pakualaman	80,00 Pelanggaran	-	82 pelanggaran	108.442.200,00	80,00 pelanggaran	88.101.550,00	80,00 pelanggaran	88.001.000,00	100	99,89	162,00	196.443.200,00	100,00%	-	KEMANTREN PAKUALAMAN
	PROGRAM KOORDINASI KETENTRAMAN DAN KETERTIBAN UMUM	Jumlah Pelanggaran Perda Kemanren Ngampilan	67,00 Pelanggaran	-	69 pelanggaran	177.601.714,00	68,00 Pelanggaran	138.392.000,00	67,00 Pelanggaran	138.390.000,00	98,53	100	136,00	315.991.714,00	100,00%	-	KEMANTREN NGAMPILAN
	PROGRAM KOORDINASI KETENTRAMAN DAN KETERTIBAN UMUM	Jumlah Pelanggaran Perda Kemanren Wirobrajan	58,00 Pelanggaran	-	42 Pelanggaran	56.967.100,00	42,00 Pelanggaran	62.803.500,00	58,00 Pelanggaran	62.646.000,00	138,1	99,75	100,00	119.613.100,00	100,00%	-	KEMANTREN WIROBRAJAN
	PROGRAM KOORDINASI KETENTRAMAN DAN KETERTIBAN UMUM	Jumlah Pelanggaran Perda Kemanren Mantrijeron	20,00 Pelanggaran	-	24 pelanggaran	102.299.750,00	24,00 pelanggaran	76.253.000,00	20,00 pelanggaran	75.906.000,00	83,33	99,54	44,00	178.205.750,00	100,00%	-	KEMANTREN MANTRIJERON
	PROGRAM KOORDINASI KETENTRAMAN DAN KETERTIBAN UMUM	Jumlah Pelanggaran Perda Kemanren Kraton	36,00 Pelanggaran	-	36 pelanggaran	64.843.500,00	36,00 pelanggaran	65.609.500,00	32,00 pelanggaran	65.609.500,00	88,89	100	68,00	130.453.000,00	88,89%	-	KEMANTREN KRATON
	PROGRAM KOORDINASI KETENTRAMAN DAN KETERTIBAN UMUM	Jumlah Pelanggaran Perda Kemanren Gondomanan	136,00 Pelanggaran	-	152 Pelanggaran	160.615.000,00	140,00 Pelanggaran	185.123.000,00	136,00 Pelanggaran	185.123.000,00	97,14	100	288,00	345.738.000,00	100,00%	-	KEMANTREN GANDOMANAN

No	Urusan / Bidang Urusan Pemerintahan Daerah dan Program	Indikator Kinerja Program (outcome)	Capaian Kinerja RPD pada Tahun 2026 (Akhir Periode RPD)		Realisasi Capaian Kinerja RPKD s/d Tahun 2022		Target Kinerja dan Anggaran RPKD Tahun 2023		Realisasi Capaian Kinerja dan Anggaran RPKD Tahun 2023		Tingkat Capaian Kinerja dan Realisasi Anggaran RPKD (%)		Realisasi Kinerja dan Anggaran RPKD s/d Tahun 2023		Tingkat Capaian Kineja dan Realisasi Anggaran RPJMD s/d Tahun 2023		Perangkat Daerah Penanggung Jawab
			K	Rp	K	Rp	K	Rp	K	Rp	K	Rp	K	Rp	K	Rp	
	PROGRAM KOORDINASI KETENTRAMAN DAN KETERTIBAN UMUM	Jumlah Pelanggaran Perda Kemanren Mergangsan	40,00 Pelanggaran	-	41 pelanggaran	74.227.125,00	65,00 pelanggaran	64.042.000,00	40,00 pelanggaran	64.042.000,00	61,54	100	81,00	138.269.125,00	100,00%	-	KEMANTREN MERGANGSAN
	PROGRAM KOORDINASI KETENTRAMAN DAN KETERTIBAN UMUM	Jumlah Pelanggaran Perda Kemanren Umbulharjo	51,00 Pelanggaran	-	51 pelanggaran	159.423.500,00	51,00 pelanggaran	138.344.200,00	51,00 pelanggaran	138.344.200,00	100	100	102,00	297.767.700,00	100,00%	-	KEMANTREN UMBULHARJO
	PROGRAM KOORDINASI KETENTRAMAN DAN KETERTIBAN UMUM	Jumlah Pelanggaran Perda kemanren Kotagede	27,00 Pelanggaran	-	25 pelanggaran	320.094.000,00	36,00 Pelanggaran	290.292.000,00	27,00 Pelanggaran	288.912.000,00	75	99,52	52,00	609.006.000,00	100,00%	-	KEMANTREN KOTAGEDE
	PROGRAM PENYELENGGARAAN URUSAN PEMERINTAHAN UMUM	Persentase permasalahan Kemanren Tegalrejo terselesaikan sebagai hasil koordinasi	100,00 Persen	-	-	-	100,00 %	79.537.000,00	100,00 %	79.537.000,00	100	100	100,00	79.537.000,00	100,00%	-	KEMANTREN TEGALREJO
	PROGRAM PENYELENGGARAAN URUSAN PEMERINTAHAN UMUM	Persentase permasalahan Kemanren Jetis terselesaikan sebagai hasil koordinasi	100,00 Persen	-	-	-	100,00 %	91.743.500,00	100,00 %	91.743.500,00	100	100	100,00	91.743.500,00	100,00%	-	KEMANTREN JETIS
	PROGRAM PENYELENGGARAAN URUSAN PEMERINTAHAN UMUM	Persentase permasalahan Kemanren Gondokusuman terselesaikan sebagai hasil koordinasi	100,00 Persen	-	-	-	100,00 %	59.772.000,00	100,00 %	59.565.000,00	100	99,65	100,00	59.565.000,00	100,00%	-	KEMANTREN GONDOKUSUMAN
	PROGRAM PENYELENGGARAAN URUSAN PEMERINTAHAN UMUM	Persentase permasalahan Kemanren Danurejan terselesaikan sebagai hasil koordinasi	100,00 Persen	-	-	-	100,00 %	44.030.000,00	100,00 %	44.030.000,00	100	100	200,00	44.030.000,00	100,00%	-	KEMANTREN DANUREJAN



No	Urusan / Bidang Urusan Pemerintahan Daerah dan Program	Indikator Kinerja Program (outcome)	Capaian Kinerja RPD pada Tahun 2026 (Akhir Periode RPD)		Realisasi Capaian Kinerja RPKD s/d Tahun 2022		Target Kinerja dan Anggaran RPKD Tahun 2023		Realisasi Capaian Kinerja dan Anggaran RPKD Tahun 2023		Tingkat Capaian Kinerja dan Realisasi Anggaran RPKD (%)		Realisasi Kinerja dan Anggaran RPKD s/d Tahun 2023		Tingkat Capaian Kineja dan Realisasi Anggaran RPJMD s/d Tahun 2023		Perangkat Daerah Penanggung Jawab
			K	Rp	K	Rp	K	Rp	K	Rp	K	Rp	K	Rp	K	Rp	
	PROGRAM PENYELENGGARAAN URUSAN PEMERINTAHAN UMUM	Persentase permasalahan Kemantren Gedongtengen terselesaikan sebagai hasil koordinasi	100,00 Persen	-	-	-	100,00 %	39.585.000,0 0	100,00 %	39.585.000,0 0	100	100	100,00	39.585.000,00	100,00%	-	KEMANTREN GEDONGTENG EN
	PROGRAM PENYELENGGARAAN URUSAN PEMERINTAHAN UMUM	Persentase permasalahan Kemantren Pakualaman terselesaikan sebagai hasil koordinasi	100,00 Persen	-	-	-	100,00 %	83.404.000,0 0	100,00 %	83.404.000,0 0	100	100	100,00	83.404.000,00	100,00%	-	KEMANTREN PAKUALAMAN
	PROGRAM PENYELENGGARAAN URUSAN PEMERINTAHAN UMUM	Persentase permasalahan Kemantren Ngampilan terselesaikan sebagai hasil koordinasi	100,00 Persen	-	-	-	100,00 %	40.080.000,0 0	100,00 %	40.080.000,0 0	100	100	100,00	40.080.000,00	100,00%	-	KEMANTREN NGAMPILAN
	PROGRAM PENYELENGGARAAN URUSAN PEMERINTAHAN UMUM	Persentase permasalahan Kemantren Wirobrajan terselesaikan sebagai hasil koordinasi	100,00 Persen	-	-	-	100,00 persen	79.761.500,0 0	100,00 persen	79.751.728,0 0	100	99,99	100,00	79.751.728,00	100,00%	-	KEMANTREN WIROBRAJAN
	PROGRAM PENYELENGGARAAN URUSAN PEMERINTAHAN UMUM	Persentase permasalahan Kemantren Mantrijeron terselesaikan sebagai hasil koordinasi	100,00 Persen	-	-	-	76,00 persen	48.385.000,0 0	100,00 persen	48.270.000,0 0	131,58	99,76	100,00	48.270.000,00	100,00%	-	KEMANTREN MANTRIJERON
	PROGRAM PENYELENGGARAAN URUSAN PEMERINTAHAN UMUM	Persentase permasalahan Kemantren Kraton terselesaikan sebagai hasil koordinasi	100,00 Persen	-	-	-	100,00 persen	32.445.000,0 0	100,00 persen	32.445.000,0 0	100	100	100,00	32.445.000,00	100,00%	-	KEMANTREN KRATON

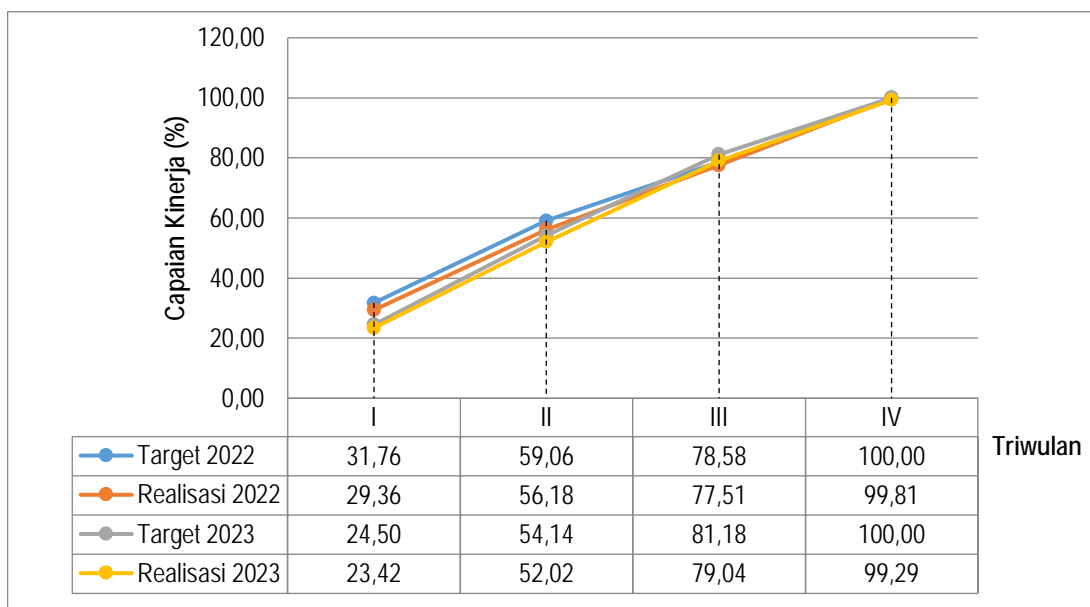
No	Urusan / Bidang Urusan Pemerintahan Daerah dan Program	Indikator Kinerja Program (outcome)	Capaian Kinerja RPD pada Tahun 2026 (Akhir Periode RPD)		Realisasi Capaian Kinerja RPKD s/d Tahun 2022		Target Kinerja dan Anggaran RPKD Tahun 2023		Realisasi Capaian Kinerja dan Anggaran RPKD Tahun 2023		Tingkat Capaian Kinerja dan Realisasi Anggaran RPKD (%)		Realisasi Kinerja dan Anggaran RPKD s/d Tahun 2023		Tingkat Capaian Kineja dan Realisasi Anggaran RPJMD s/d Tahun 2023		Perangkat Daerah Penanggung Jawab
			K	Rp	K	Rp	K	Rp	K	Rp	K	Rp	K	Rp	K	Rp	
	PROGRAM PENYELENGGARAAN URUSAN PEMERINTAHAN UMUM	Persentase permasalahan Kemantren Gondomanan terselesaikan sebagai hasil koordinasi	100,00 Persen	-	-	-	100,00 %	58.975.000,0 0	100,00 %	58.975.000,0 0	100	100	200,00	58.975.000,00	100,00%	-	KEMANTREN GANDOMANAN
	PROGRAM PENYELENGGARAAN URUSAN PEMERINTAHAN UMUM	Persentase permasalahan Kemantren Mergangsan terselesaikan sebagai hasil koordinasi	100,00 Persen	-	-	-	100,00 %	88.954.000,0 0	100,00 %	88.954.000,0 0	100	100	100,00	88.954.000,00	100,00%	-	KEMANTREN MERGANGSAN
	PROGRAM PENYELENGGARAAN URUSAN PEMERINTAHAN UMUM	Persentase permasalahan Kemantren Umbulharjo terselesaikan sebagai hasil koordinasi	100,00 Persen	-	-	-	76,00 %	52.470.000,0 0	100,00 %	52.470.000,0 0	131,58	100	100,00	52.470.000,00	100,00%	-	KEMANTREN UMBULHARJO
	PROGRAM PENYELENGGARAAN URUSAN PEMERINTAHAN UMUM	Persentase permasalahan Kemantren Kotagede terselesaikan sebagai hasil koordinasi	100,00 Persen	-	-	-	100,00 %	37.628.000,0 0	100,00 %	37.628.000,0 0	100	100	100,00	37.628.000,00	100,00%	-	KEMANTREN KOTAGEDE

Sumber: Evaluasi Pelaksanaan RPJMD, 2024

### 2.2.3. Evaluasi Kinerja Fisik dan Keuangan Pemerintah Kota Yogyakarta Tahun 2023

#### 1. Kinerja Fisik

Pencapaian kinerja fisik kegiatan diperoleh melalui pelaporan masing-masing perangkat daerah dalam SIMONEVA ([www.simoneva.iogjakota.go.id](http://www.simoneva.iogjakota.go.id)) yang sudah terintegrasi dengan JSS. Berikut ini disajikan grafik realisasi fisik tahun 2023 apabila dibandingkan dengan tahun sebelumnya.



**Gambar 2.33** Grafik Perbandingan Target dan Realisasi Fisik Tahun 2022-2023


Sumber: Data Kinerja Triwulan IV Tahun 2022; Data Kinerja Triwulan Tahun 2023

Dari gambar di atas, dapat diketahui bahwa realisasi fisik pada triwulan IV tahun 2023 lebih rendah dibandingkan triwulan IV tahun 2022 sebesar -0,52 persen. Sedangkan apabila dilihat dari pencapaian target triwulan IV tahun 2023, maka diperoleh nilai deviasi sebesar -0,71 persen. Adapun penyebab terjadinya deviasi adalah sebagai berikut:

- a. Menyesuaikan Situasi dan Kondisi di Lapangan:
  - 1) Pekerjaan pembuatan akses jalan, membran, dan biofil terdapat perubahan konsep setelah ada tawaran dari DIY (DLH); dan
  - 2) Kegiatan jasa bongkar untuk bulan Desember 2023 sudah dilakukan, tetapi untuk bulan sebelumnya tidak dilaksanakan karena belum ada kegiatan yang memerlukan Jasa Bongkar (Satpol PP).
- b. Menyesuaikan Stakeholder Lain:
  - 1) Dikerjakan oleh Kementerian PUPR dengan dana *reward* Pengelolaan Rusun Terbaik 2 (DPUPKP); dan
  - 2) Menyesuaikan jadwal dan kesiapan anggota dewan/kesiapan komisi (Bimtek Partai Lainnya dengan DPP Pusat masing-masing partai, Pansus, dan lain-lain) (Setwan).
- c. Menyesuaikan Peraturan Perundangan berlaku:
  - 1) Kegiatan pengelolaan pelayanan kesehatan orang terduga tuberkulosis tidak dilaksanakan karena anggaran DAK Non Fisik di bekukan dari pusat (Dinkes).

- d. Dinamika Proses Pengadaan:
- 1) Pengadaan inseniator gagal karena tidak ada kesepakatan dalam negosiasi teknis khususnya dalam waktu pelaksanaan pekerjaan (DLH); dan
  - 2) Pengadaan Instalasi *Suction* Sentral, belanja modal peralatan, dan pengadaan *software treadmill* tidak terjadi kesepakatan saat negosiasi waktu pelaksanaan (RSUD).

Untuk capaian fisik 50 Perangkat Daerah yang ada di Pemerintah Kota Yogyakarta, terdapat 49 Perangkat Daerah (98,00 persen) dengan predikat kinerja Sangat Tinggi dan 1 Perangkat Daerah (2,00 persen) dengan predikat kinerja Tinggi.

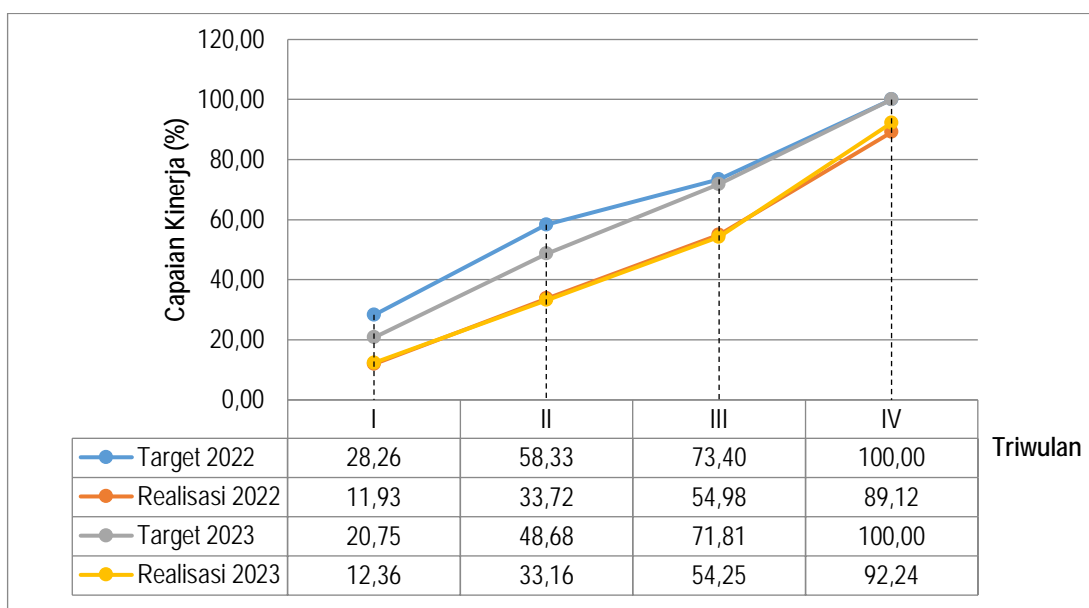


Gambar 2.34 Proporsi Capaian Fisik Perangkat Daerah Triwulan IV Tahun 2023

Sumber: SIMONEVA, 2024

## 2. Kinerja Keuangan

Pencapaian kinerja keuangan kegiatan diperoleh melalui pelaporan masing-masing perangkat daerah dalam SIMONEVA ([www.simoneva.jogjakota.go.id](http://www.simoneva.jogjakota.go.id)) yang sudah terintegrasi dengan JSS. Berikut ini disajikan grafik realisasi keuangan tahun 2023 apabila dibandingkan dengan tahun sebelumnya.




Gambar 2.35 Grafik Perbandingan Target dan Realisasi Keuangan Tahun 2022-2023

Sumber: Data Kinerja Triwulan I, II, III, dan IV Tahun 2022; Data Kinerja Triwulan I, II, III, dan IV Tahun 2023

Dari gambar dan tabel di atas, dapat diketahui bahwa realisasi keuangan pada triwulan IV tahun 2023 lebih tinggi dibandingkan triwulan IV tahun 2022 sebesar 3,12 persen. Sedangkan apabila dilihat dari pencapaian target triwulan IV tahun 2023, maka diperoleh nilai deviasi sebesar -7,76 persen. Adapun penyebab terjadinya deviasi adalah sebagai berikut:

- a. Menyesuaikan dengan kebutuhan:
  - 1) Belanja gaji menyesuaikan kebutuhan, sedangkan tunjangan ASN sesuai kinerja ASN dalam parameter Tambahan Penghasilan Pegawai;
  - 2) Pembayaran jasa pelayanan kesehatan menyesuaikan pendapatan dari Rumah Sakit Umum Daerah dan Pusat Kesehatan Masyarakat; dan
  - 3) Pembayaran iuran Tapera belum dapat direalisasikan karena masih menunggu kebijakan lebih lanjut.
- b. Terdapat dinamika dalam proses pengadaan:
  - 1) Tidak terlaksananya pembangunan tempat pengelolaan sampah dengan anggaran sebesar Rp 950.000.000,00 yang mengakibatkan beberapa anggaran pendukung senilai Rp 1.150.000.000,00 tidak terserap (dikarenakan adanya skema perubahan lahan di TPA Piyungan tahun 2024, dengan membangun TPS RDF di Piyungan, maka untuk rencana pembangunan TPA transisi di tahun 2023 tidak jadi dilaksanakan) (Dinas Lingkungan Hidup);
  - 2) Belanja Modal Mesin Incenerator pada Dinas Lingkungan Hidup, sebesar lima milyar lima ratus juta rupiah mengalami gagal proses pelelangan karena pihak ketiga tidak memenuhi TKDN dan tidak ada kesepakatan dalam negosiasi teknis khususnya dalam waktu penyelesaian pekerjaan;
  - 3) Pengadaan barang sesuai dengan harga di portal e-katalog dan kesepakatan lelang;
  - 4) Pengadaan Instalasi *Suction* Sentral, belanja modal peralatan sebesar lima ratus juta rupiah tidak terjadi kesepakatan saat negosiasi waktu pelaksanaan (Rumah Sakit Umum Daerah); dan
  - 5) Belanja Modal Pembangunan Gedung Hijau Rusun Bener senilai Rp 60.102.600,00 tidak terealisasi karena dikerjakan oleh Kementerian PUPR dengan Dana Reward Pengelolaan Rusun Terbaik 2 (Dinas Pekerjaan Umum dan Perumahan Rakyat).

Untuk capaian keuangan 42 Perangkat Daerah yang ada di Pemerintah Kota Yogyakarta, terdapat 39 Perangkat Daerah (92,86 persen) dengan predikat kinerja Sangat Tinggi dan 3 Perangkat Daerah (7,14 persen) dengan predikat kinerja Tinggi.



**Gambar 2.36** Proporsi Capaian Keuangan Perangkat Daerah Triwulan IV Tahun 2023

Sumber: SIMONEVA, 2024

Tabel 2.166 Formulir Kesimpulan Evaluasi terhadap Hasil RKPd Kota Yogyakarta

No	Nama OPD	Rata-Rata Tingkat Capaian Renja OPD Triwulan IV Tahun 2023		Predikat Tingkat Capaian Renja OPD Triwulan IV Tahun 2023		Faktor Penghambat	Faktor Pendorong
		Fisik (%)	Keuangan (%)	Fisik	Keuangan		
1	2	3	4	5	6	7	8
1	DINAS KESEHATAN	99,25	91,93	Sangat Tinggi	Sangat Tinggi	<ol style="list-style-type: none"> <li>Masih perlu dilakukan upaya secara terus menerus dan berkala untuk meningkatkan ketrampilan petugas di puskesmas, Klinik, RS untuk menekan kasus malnutrisi;</li> <li>Masih perlu ditingkatkan peran / kepedulian masyarakat terkait upaya kesehatan bayi baru lahir melalui kegiatan pemantauan Tanda Bahaya bayi baru lahir menggunakan buku KIA, upaya peningkatan gizi ibu hamil untuk mencegah Berat Badan Lahir Rendah (BBLR);</li> <li>Pelaksanaan Stimulasi Deteksi dan Intervensi Dini Tumbuh Kembang (SDIDTK) belum sesuai jadwal, masih ada orang tua balita tidak melaporkan hasil pengukuran antropometri di luar posyandu sehingga petugas perlu beberapa kali menghubungi, balita pindah domisili; dan</li> <li>Masih ditemukan warga tidak hadir saat pelaksanaan skrining sehingga petugas harus menjadwalkan kunjungan ulang.</li> </ol>	<ol style="list-style-type: none"> <li>Adanya dukungan penuh dari pemerintah untuk pelaksanaan program dan sasaran di Dinkes;</li> <li>Sarpras yang memadai;</li> <li>Komitmen jejaring yang kuat;</li> <li>Ketersediaan anggaran untuk pelaksanaan kegiatan dan dukungan dana DAK; dan</li> <li>Adanya Koordinasi dengan Lintas Program, Koordinasi dengan Lintas Sektor, maupun pihak LSM.</li> </ol>
2	DINAS SOSIAL TENAGA KERJA DAN TRANSMIGRASI	100.00	95,64%	Sangat Tinggi	Sangat Tinggi	<ol style="list-style-type: none"> <li>Profil pengangguran didominasi oleh penduduk usia 40 tahun keatas;</li> <li>Ketersediaan lowongan pekerjaan belum sesuai dengan aspek kebutuhan, unit dan lokasi pekerjaan yang diharapkan masyarakat/penganggur;</li> <li>Jenis pelatihan tertentu kurang mendapatkan animo dari Pencari kerja;</li> <li>Perbedaan data penganggur yang cukup signifikan antara data BPS dengan Dinas Sosial Tenaga Kerja dan Transmigrasi;</li> <li>Ada kegiatan yang tidak bisa diprediksi;</li> <li>Sasaran PPKS ada yang bukan penduduk Kota Yogyakarta;</li> </ol>	<ol style="list-style-type: none"> <li>Pulihnya ekonomi yang menyebabkan banyak perusahaan mulai meningkatkan aktivitasnya sehingga membutuhkan banyak tenaga kerja;</li> <li>Kerjasama yg baik antar berbagai pihak atau stakeholder terkait dan jejaring mitra kerja;</li> <li>Koordinasi dan Komunikasi berjalan lancar;</li> <li>Rutin dilakukan evaluasi terhadap pelaksanaan kegiatan;</li> <li>Mekanisme yang akomodatif dan bisa memantau progres pelaksanaan;</li> <li>Sudah adanya Perda Disabilitas;</li> <li>Pendampingan rutin kepada KUBE dan USEP;</li> </ol>

No	Nama OPD	Rata-Rata Tingkat Capaian Renja OPD Triwulan IV Tahun 2023		Predikat Tingkat Capaian Renja OPD Triwulan IV Tahun 2023		Faktor Penghambat	Faktor Pendorong
		Fisik (%)	Keuangan (%)	Fisik	Keuangan		
1	2	3	4	5	6	7	8
						<p>7. Keterbatasan jangkauan pemasaran produk KUBE (baru sebatas pasar tradisional dan warga sekitar);</p> <p>8. Belum meratanya kapasitas sumber daya manusia PSKS;</p> <p>9. Perbedaan kemampuan anggota KUBE dalam mengembangkan usaha (ada yang berhasil sejahtera dan ada yang kurang berkembang);</p> <p>10. Pengolahan data DTKS (pengolahan secara manual) karena tidak diberikan data DTKS Excel dari Kemensos;</p> <p>11. Tidak tersedia shelter untuk ODGJ terlantar yang dikelola oleh Pemkot;</p> <p>12. Keterbatasan layanan camp assesment DIY;</p> <p>13. Organisasi/Lembaga sosial mitra sebagian tidak berkegiatan secara intensif;</p> <p>14. Semakin menurunnya kuota penempatan transmigrasi dari Kementerian Desa PDTT;</p> <p>15. Kurangnya minat warga miskin/DTKS untuk bertransmigrasi;</p> <p>16. Kurangnya pemahaman terhadap pembaharuan perubahan dan peraturan perundangan reformasi birokrasi; dan</p> <p>17. Kurangnya kesadaran perusahaan akan manfaat Struktur dan Skala Upah (SUSU) dan menganggap SUSU tidak penting/tidak perlu.</p>	<p>8. Komitmen anggota KUBE untuk mengembangkan usaha;</p> <p>9. Tingginya animo yang mendaftar transmigrasi;</p> <p>10. Komitmen OPD yang tinggi untuk mewujudkan reformasi birokrasi; dan</p> <p>11. Adanya olimpiade Struktur dan Skala Upah (SUSU) sehingga mendorong perusahaan untuk menyusun Struktur dan Skala Upah.</p>
3	DINAS KEBUDAYAAN (KUNDHA KABUDAYAN)	99,76	92,28	Sangat Tinggi	Sangat Tinggi	Partisipasi masyarakat dalam pengembangan dan pelestarian kebudayaan khususnya di wilayah belum sepenuhnya mandiri, karena sebagian masyarakat masih menggantungkan fasilitasi dari Dinas dalam berkegiatan.	<p>1. Inovasi pada setiap kegiatan yang menampilkan kebaruan-kebaruan sehingga pelaksanaan kegiatan tidak monoton dan menarik minat masyarakat luas; dan</p> <p>2. Antusiasme masyarakat yang tinggi terhadap kegiatan kebudayaan.</p>



No	Nama OPD	Rata-Rata Tingkat Capaian Renja OPD Triwulan IV Tahun 2023		Predikat Tingkat Capaian Renja OPD Triwulan IV Tahun 2023		Faktor Penghambat	Faktor Pendorong
		Fisik (%)	Keuangan (%)	Fisik	Keuangan		
1	2	3	4	5	6	7	8
4	KEMANTREN MERGANGSAN	99,45	97,14	Sangat Tinggi	Sangat Tinggi	<ol style="list-style-type: none"> <li>Masih ada masyarakat yang belum melek teknologi; dan</li> <li>Masyarakat belum semua mengakses e-SKM karena keterbatasan kepemilikan HP.</li> </ol>	<ol style="list-style-type: none"> <li>Kegiatan per PPTK didorong agar terlaksana sesuai tatakala;</li> <li>Adanya koordinasi PPTK secara rutin;</li> <li>Angka Swadaya Masyarakat yang tinggi;</li> <li>Koordinasi masyarakat dan Forkopimka berjalan dengan baik; dan</li> <li>Adanya inovasi untuk mempercepat layanan pada masyarakat.</li> </ol>
5	KEMANTREN GANDOMANAN	100.00	95,64	Sangat Tinggi	Sangat Tinggi	<ol style="list-style-type: none"> <li>Kegiatan Pemberdayaan Masyarakat di Kelurahan ada belanja bantuan paket data untuk Pelayan masyarakat tidak terserap maksimal karena belanja disesuaikan harga di masing-masing penyedia;</li> <li>Pergantian kepala OPD di pertengahan TW IV sehingga berpengaruh pada kelancaran pelaksanaan kegiatan dan mobilitas administrasi secara optimal; dan</li> <li>Ada lurah yg pensiun TMT 1 September 2023 sampai akhir tahun Anggaran 2023 belum ada gantinya secara definitif.</li> </ol>	<ol style="list-style-type: none"> <li>Selalu koordinasi dengan OPD terkait agar pekerjaan bisa segera diselesaikan dengan lancar (BPKAD, Bappeda, bag Adminbang, Bag. Hukum); dan</li> <li>Menjaga semangat kekompakan dan Komitmen seluruh ASN Kemantren Gondomanan termasuk kelurahan dan peran partisipasi aktif seluruh stakeholder kemantren Gondomanan.</li> </ol>
6	KEMANTREN DANUREJAN	99,65	96,22	Sangat Tinggi	Sangat Tinggi	<ol style="list-style-type: none"> <li>Banyaknya PKL Pendatang dari luar wilayah yang bermunculan tanpa ijin; dan</li> <li>Masih ada area parkir yang dibuka diluar area yang diijinkan sehingga menghambat pengguna lalu lintas.</li> </ol>	<ol style="list-style-type: none"> <li>Adanya rapat koordinasi dan evaluasi kegiatan rutin setiap hari Senin;</li> <li>Sarana dan Prasarana yang memadai;</li> <li>Adanya koordinasi dan sinergitas Forkom dengan Linmas;</li> <li>Adanya koordinasi Forkompimtren dalam penanganan permasalahan wilayah cukup bagus;</li> <li>Adanya tambahan bantuan penanggulangan stunting; dan</li> <li>Adanya Patroli Rutin Jaga Warga.</li> </ol>
7	INSPEKTORAT	100.00	95,55	Sangat Tinggi	Sangat Tinggi	<ol style="list-style-type: none"> <li>Kurangnya pegawai fungsional umum/pelaksana yang melakukan ketugasan administrasi mengakibatkan ketugasan</li> </ol>	<ol style="list-style-type: none"> <li>Koordinasi internal di bidang maupun antar struktural berjalan;</li> <li>Tata kala pengawasan di PKPT Tahun 2023 dan perubahannya sudah tersusun;</li> </ol>

No	Nama OPD	Rata-Rata Tingkat Capaian Renja OPD Triwulan IV Tahun 2023		Predikat Tingkat Capaian Renja OPD Triwulan IV Tahun 2023		Faktor Penghambat	Faktor Pendorong
		Fisik (%)	Keuangan (%)	Fisik	Keuangan		
1	2	3	4	5	6	7	8
						<p>pelaksana/administrasi dihandle oleh auditor, sehingga beban kerja diluar tugas pengawasan bertambah;</p> <p>2. Terbatasnya anggaran pengembangan kompetensi belum dapat mengakomodir kebutuhan pengembangan kompetensi untuk APIP PNS baru; dan</p> <p>3. Pendokumentasian yang belum maksimal menyebabkan pertanggungjawaban pada saat penilaian Reformasi Birokrasi, Penilaian SPIP, dan Penilaian ZI agak terhambat.</p>	<p>3. Komitmen APIP terhadap kepatuhan standar dan kode etik APIP;</p> <p>4. Koordinasi yang intens antar pegawai;</p> <p>5. Telah berjalannya pengendalian intern berbasis risiko pada Inspektorat;</p> <p>6. Terpenuhinya sarana dan prasarana penunjang pelaksanaan tugas kantor;</p> <p>7. Koordinasi yang intens antara APIP dengan Instansi pembina terkait konsultasi peningkatan kapabilitas APIP;</p> <p>8. Komitmen dari seluruh pegawai dalam melaksanakan budaya kerja yang efektif, efisien, dan akuntabel;</p> <p>9. Dukungan anggaran dalam pelaksanaan area perubahan pada Inspektorat;</p> <p>10. Rencana strategis Inspektorat telah sejalan dengan RPJMD Kota Yogyakarta; dan</p> <p>11. Rencana Aksi Reformasi Birokrasi 2023 telah disusun dan disosialisasikan ke seluruh pegawai.</p>
8	DINAS PERTANAHAN DAN TATA RUANG (KUNDHA NITI MANDALA SARTA TATA SASANA)	100	96,27	Sangat Tinggi	Sangat Tinggi	<p>1. Belum tersedianya peraturan insentif disinsentif sebagai dasar pelaksanaan mekanisme insentif dan disinsentif karena Peraturan dari Pemerintah Pusat, Pemerintah Provinsi, dan Pemerintah Kota yang baru selesai disusun pada tahun 2023;</p> <p>2. Tidak tersedianya personil Penyidik Pegawai Negeri Sipil (PPNS) tata ruang sehingga penegakan hukum terhadap pelanggaran pemanfaatan ruang masih minim atau tidak dapat dilaksanakan; dan</p> <p>3. Tahapan pensertifikatan tanah aset Pemkot tergantung dari SOP/mekanisme pada Kantor Pertanahan Kota Yogyakarta.</p>	<p>1. Koordinasi yang baik dengan seluruh pemangku kepentingan/stakeholder dalam pelaksanaan kegiatan;</p> <p>2. Ketepatan dalam perencanaan dan pelaksanaan kegiatan yang terukur sesuai dengan sasaran dan target yang telah ditetapkan;</p> <p>3. Dukungan SDM yang kompeten dalam perencanaan, pelaksanaan, dan pengendalian kegiatan; dan</p> <p>4. Dukungan anggaran dan sarana prasarana yang memadai.</p>

No	Nama OPD	Rata-Rata Tingkat Capaian Renja OPD Triwulan IV Tahun 2023		Predikat Tingkat Capaian Renja OPD Triwulan IV Tahun 2023		Faktor Penghambat	Faktor Pendorong
		Fisik (%)	Keuangan (%)	Fisik	Keuangan		
1	2	3	4	5	6	7	8
9	BADAN KEPEGAWAIAN DAN PENGEMBANGAN SUMBER DAYA MANUSIA	100	95,55%	Sangat Tinggi	Sangat Tinggi	<ol style="list-style-type: none"> <li>1. Proses yang panjang untuk melaksanakan pelantikan dan penataan pegawai karena belum ada Walikota definitif. Penjabat (Pj) Walikota memiliki kewenangan yang terbatas yang diatur oleh Perundang-Undangan, salah satunya adalah penataan JPT Pratama, Jabatan Administrator, dan Pengawas yang membutuhkan persetujuan teknis dari Menteri Dalam Negeri dan Kepala BKN sebelum melaksanakan pelantikan. Prosedur yang harus ditempuh dengan mengirimkan data calon-calon JPT Pratama, Administrator dan Pengawas ke Kementerian Dalam Negeri dan BKN, juga wajib ada rekomendasi dari KASN yang mana prosesnya sampai dengan disetujui usulan membutuhkan waktu yang lama;</li> <li>2. Realisasi anggaran rekrutmen CASN yang tidak dapat tercapai secara maksimal dikarenakan pelaksanaan kegiatan ini tergantung sepenuhnya kepada Pemerintah Pusat yang dalam hal ini adalah Kementerian Pendayagunaan Aparatur Negara dan Reformasi Birokrasi Republik Indonesia serta Badan Kepegawaian Negara khususnya dalam penetapan jumlah formasi yang sangat mempengaruhi jumlah peserta seleksi dan waktu pelaksanaan kegiatan;</li> <li>3. Kendala dalam pemberian layanan administrasi kepegawaian di Tahun 2023 yaitu pemohon layanan tidak segera melengkapi berkas administrasi usulan, sehingga proses usulan mundur dari tatakalanya; dan</li> <li>4. Kendala sistem (gangguan jaringan dan koneksi internet, gangguan teknis aplikasi).</li> </ol>	<ol style="list-style-type: none"> <li>1. Dukungan Pimpinan BKPSDM Kota Yogyakarta dalam berbagai aspek dimulai dari perencanaan, pelaksanaan program dan kegiatan yang mendukung sasaran strategis Perangkat Daerah dan Visi Misi Pemerintah Kota Yogyakarta serta dukungan dalam pelaksanaan evaluasi dan pelaporan program dan kegiatan yang mendukung ketercapaian sasaran strategis Perangkat Daerah juga Visi Misi Kota Yogyakarta;</li> <li>2. Dukungan Pimpinan BKPSDM untuk terus berkarya dan berinovasi;</li> <li>3. Terlaksananya koordinasi dan kerjasama internal yang solid antar pegawai di BKPSDM Kota Yogyakarta;</li> <li>4. Proses bisnis di BKPSDM Kota Yogyakarta dari hulu ke hilir (proses rekrutmen calon pegawai sampai dengan pensiunnya pegawai) saling terhubung dengan baik;</li> <li>5. Adanya komitmen pegawai BKPSDM Kota Yogyakarta menjadi pegawai yang literate, kompeten, berakhlak dan berkinerja;</li> <li>6. Adanya anggaran dan tatakala sebagai panduan dalam pelaksanaan kegiatan agar tepat waktu;</li> <li>7. Adanya sarana dan prasarana yang mendukung program dan kegiatan;</li> <li>8. Adanya dukungan dari Perangkat Daerah lain di Kota Yogyakarta maupun mitra kerja untuk berperan serta aktif dalam berbagai pelaksanaan program dan kegiatan; dan</li> <li>9. Penerapan SIM kepegawaian di Pemerintah Kota Yogyakarta yang sudah dapat dimanfaatkan secara optimal.</li> </ol>

No	Nama OPD	Rata-Rata Tingkat Capaian Renja OPD Triwulan IV Tahun 2023		Predikat Tingkat Capaian Renja OPD Triwulan IV Tahun 2023		Faktor Penghambat	Faktor Pendorong
		Fisik (%)	Keuangan (%)	Fisik	Keuangan		
1	2	3	4	5	6	7	8
10	DINAS KEPENDUDUKAN DAN PENCATATAN SIPIL	100,00	95,42	Sangat Tinggi	Sangat Tinggi	<ol style="list-style-type: none"> <li>1. Pelaksanaan kegiatan bergantung pada kesadaran masyarakat akan arti penting kepemilikan dokumen kependudukan;</li> <li>2. Belum semua masyarakat menggunakan perangkat teknologi atau belum semua masyarakat paham terkait layanan online yang disediakan Dindikcapil Kota Yogyakarta;</li> <li>3. Dinamika pindah datang penduduk dan perkembangan usia sehingga tetap perlu dilakukan sosialisasi akan arti penting kepemilikan dokumen kependudukan;</li> <li>4. Kurang SDM terutama bila ada kegiatan dinas di lapangan/ jemput bola;</li> <li>5. Kendala sistem (Gangguan jaringan dan koneksi internet, Gangguan teknis Aplikasi SIAK);</li> <li>6. Pengelolaan Informasi Adminduk yang bersifat spesifik harus dikirimkan secara tertulis ke Ditjen Dukcapil sehingga membutuhkan waktu lama; dan</li> <li>7. Keharusan ber sertifikasi ISO 27001 dalam pemanfaatan data oleh OPD di tingkat Pemkot tidak sepadan dengan akses data yang diharapkan oleh OPD terkait.</li> </ol>	<ol style="list-style-type: none"> <li>1. Koordinasi dan kerjasama di internal maupun dengan stakeholder telah berjalan;</li> <li>2. Adanya komitmen SDM yang tersedia mampu melaksanakan tugas dengan baik;</li> <li>3. Adanya anggaran dan tatakala sebagai panduan dalam pelaksanaan kegiatan agar tepat waktu;</li> <li>4. Adanya dukungan dari masyarakat, OPD maupun mitra kerja untuk berperan serta aktif dalam berbagai pelaksanaan kegiatan yang diselenggarakan Dindikcapil;</li> <li>5. Adanya layanan terintegrasi dokumen kependudukan yang memberikan kemudahan;</li> <li>6. Peningkatan OPD yang telah akses pemanfaatan data (20 OPD); dan</li> <li>7. Penambahan Pengadaan Sarpras (Alat Rekam KTPEI mobile (Benroller) sebanyak 2 unit, pengadaan Personal Computer - All in One untuk layanan sebanyak 9 unit).</li> </ol>
11	KEMANTREN PAKUALAMAN	100,00	95,08	Sangat Tinggi	Sangat Tinggi	<ol style="list-style-type: none"> <li>1. Belum semua dokumen kegiatan didokumentasikan dan diarsipkan dengan baik; dan</li> <li>2. Pelayanan kepada masyarakat menjadi terhambat jika terjadi pemadaman listrik karena belum memiliki Genset. Pada anggaran perubahan Tahun 2023 telah dianggarkan pengadaan genset.</li> </ol>	<ol style="list-style-type: none"> <li>1. Adanya kerjasama antara PPTK dan Pengelola Keuangan yang selalu ditingkatkan dalam penyelesaian permasalahan pelaksanaan kegiatan maupun pemenuhan target-target yang ditetapkan; dan</li> <li>2. Adanya kerjasama yang baik antara masyarakat dengan kelurahan, kementren, forkompim, dan anggota forkompim kementren.</li> </ol>

No	Nama OPD	Rata-Rata Tingkat Capaian Renja OPD Triwulan IV Tahun 2023		Predikat Tingkat Capaian Renja OPD Triwulan IV Tahun 2023		Faktor Penghambat	Faktor Pendorong
		Fisik (%)	Keuangan (%)	Fisik	Keuangan		
1	2	3	4	5	6	7	8
12	DINAS PARIWISATA	99,97	95,77	Sangat Tinggi	Sangat Tinggi	<ol style="list-style-type: none"> <li>1. Belum terpenuhi semua Anjab, berdampak pada keterlambatan penyelesaian kegiatan/pekerjaan;</li> <li>2. Pemahaman dan pengalaman yang dimiliki oleh beberapa PPTK belum mampu memberikan kontribusi yang optimal terhadap dukungan administrasi Perencanaan, Evaluasi dan Pelaporan;</li> <li>3. Terdapat beberapa perubahan kegiatan dari perencanaan awal;</li> <li>4. Belum maraknya Event dan Festival yang diselenggarakan pada malam hari;</li> <li>5. Masih maraknya One Day Trip terutama dari Jawa Timur dan Jawa Tengah; dan</li> <li>6. Tingginya harga akomodasi, perjalanan dan konsumsi.</li> </ol>	<ol style="list-style-type: none"> <li>1. Pelaksanaan Evaluasi Senin bersama (SEBEL) merupakan evaluasi semua kinerja pada Dinas Pariwisata dengan pimpinan rapat oleh Kepala Dinas dan pelaksananya rutin setiap hari Senin;</li> <li>2. Evaluasi Kinerja Keuangan Dinas (EVA ARNAS) pelaksanaan rapat EVA ARNAS pada minggu Kedua setiap bulan, merupakan evaluasi capaian tiap out put sub kegiatan baik capaian fisik maupun keuangan;</li> <li>3. Evaluasi dan Pengukuran Kinerja untuk Perangkat Daerah, Pejabat Eselon III dan Pejabat Eselon IV / Jabatan Fungsional tertentu (JFT) yang dilaksanakan secara rutin tiap Triwulan;</li> <li>4. Penyelenggaraan beberapa event yang termasuk dalam Kalender Kharisma Event Nasional (KEN) dilaksanakan oleh Pemerintah Kota Yogyakarta yaitu: Wayang Jogja Night Carnival, Launching Calender Of Event, Avond Fest dan Festival Kampung Wisata;</li> <li>5. Rangkaian Libur di Triwulan IV yaitu Libur Nataru dan libur semester sekolah dari Tingkat SD sampai Perguruan Tinggi;</li> <li>6. Meningkatnya Direct Flight Internasional di Bandara YIA, sehingga kunjungan wisatawan mancanegara meningkat;</li> <li>7. Motivasi masyarakat meningkat untuk berperan serta pada setiap kegiatan/efent/festival yang dilaksanakan oleh Dinas Pariwisata, seiring meningkatnya kunjungan wisatawan ke Kota Yogyakarta; dan</li> <li>8. Pembentukan Forkom Pokdarwis dan Forkom Kampung Wisata memudahkan koordinasi dan pelaksanaan program.</li> </ol>

No	Nama OPD	Rata-Rata Tingkat Capaian Renja OPD Triwulan IV Tahun 2023		Predikat Tingkat Capaian Renja OPD Triwulan IV Tahun 2023		Faktor Penghambat	Faktor Pendorong
		Fisik (%)	Keuangan (%)	Fisik	Keuangan		
1	2	3	4	5	6	7	8
13	DINAS PEMBERDAYAAN PEREMPUAN PERLINDUNGAN ANAK DAN PENGENDALIAN PENDUDUK DAN KELUARGA BERENCANA	100,00	95,27%	Sangat Tinggi	Sangat Tinggi	<ol style="list-style-type: none"> <li>1. Beberapa kegiatan penguatan RB dan konsultasi lintas OPD belum terdokumen dengan baik sehingga pengumpulan bukti dukung menjadi sulit;</li> <li>2. Semakin maraknya kekerasan terhadap anak yang terjadi terutama di sekolah dan lingkungan keluarga; dan</li> <li>3. Semakin beragamnya jenis-jenis kekerasan dan modus kekerasan yang terjadi.</li> </ol>	Komitmen seluruh pegawai DP3AP2KB dalam melaksanakan tugas pokok dan fungsinya dan sinergitas antar bidang yang cukup baik.
14	DINAS PEKERJAAN UMUM, PERUMAHAN DAN KAWASAN PERMUKIMAN	99,85	96,51%	Sangat Tinggi	Sangat Tinggi	<ol style="list-style-type: none"> <li>1. Ada beberapa pekerjaan yang terhambat karena harus menghitung nilai TKDN;</li> <li>2. Ada pekerjaan pendataan yang belum terjadi kesepakatan untuk proses selanjutnya;</li> <li>3. Ketersediaan bahan material yang bersifat custom sehingga menunggu ketersediaan bahan; dan</li> <li>4. Kaji ulang terhadap perencanaan karena gambar berbeda dengan kondisi eksisting.</li> </ol>	<ol style="list-style-type: none"> <li>1. Perencanaan siap dari awal; dan</li> <li>2. Adanya monitoring dan evaluasi rutin yang dilaksanakan setiap bulan.</li> </ol>
15	DINAS PEMADAM KEBAKARAN DAN PENYELAMATAN	99,97	95,27	Sangat Tinggi	Sangat Tinggi	<ol style="list-style-type: none"> <li>1. Kurangnya SDM (penyuluh, pembantu penyuluh, dan staf administrasi) diseksi penyuluhan dan edukasi;</li> <li>2. Kurangnya sarana dan prasarana diseksi penyuluhan dan edukasi;</li> <li>3. Ketidak pahaman pemohon untuk mendownload salah satu persyaratan (denah bangunan yang telah disetujui Kepala Dinas Damkarmat);</li> <li>4. Berkas lampiran permohonan yang diinput pemohon terkadang tidak sesuai atau tidak dapat diperiksa oleh verifikator sehingga harus</li> </ol>	<ol style="list-style-type: none"> <li>1. Kesadaran masyarakat akan pentingnya bahaya kebakaran dan penyelamatan;</li> <li>2. Adanya sarana dan prasarana REDKAR dan Skill yang ada di wilayah;</li> <li>3. Adanya bantuan Redkar yang ada di wilayah membantu mengkondisikan wilayah sesuai dengan pelatihan yang diberikan oleh Damkar;</li> </ol>

No	Nama OPD	Rata-Rata Tingkat Capaian Renja OPD Triwulan IV Tahun 2023		Predikat Tingkat Capaian Renja OPD Triwulan IV Tahun 2023		Faktor Penghambat	Faktor Pendorong
		Fisik (%)	Keuangan (%)	Fisik	Keuangan		
1	2	3	4	5	6	7	8
						<p>dikembalikan ke pemohon (perbedaan format file yang dikumpulkan, kurang dari ketentuan sesuai dengan Permen PU);</p> <p>5. Akses masuk lokasi kejadian kebakaran yang sempit dan padat penduduk;</p> <p>6. Personil yang terbatas belum sesuai dengan kondisi ideal (60% dari anjab);</p> <p>7. Lalu lintas padat pada jam sibuk dan liburan panjang; dan</p> <p>8. Belum terpenuhi secara ideal untuk peralatan penunjang keamanan petugas Damkar.</p>	<p>4. Kesiapsiagaan personil: semakin meningkat dengan adanya pelatihan;</p> <p>5. Kesiapsiagaan sarana prasarana penanggulangan kebakaran semakin bertambah; dan</p> <p>6. Peralatan dan sarana prasarana layak jalan dan layak fungsi.</p>
16	BADAN PENANGGULANGAN BENCANA DAERAH	99,77	95,86	Sangat Tinggi	Sangat Tinggi	<p>1. Bencana yang terjadi tidak bisa diprediksi dan diperkirakan seberapa besar intensitas dan frekuensinya;</p> <p>2. Pelaksanaan kegiatan dipengaruhi faktor cuaca (hujan), terutama untuk pelaksanaan rehabilitasi dan rekonstruksi;</p> <p>3. OPD terkait kurang optimal dalam mendukung penanganan kejadian diluar jam kantor;</p> <p>4. Belum memiliki SDM yang berlatar belakang teknik sipil/ bangunan untuk melakukan asesmen JITUPASNA;</p> <p>5. Pengembangan SIM Penanggulangan Bencana baru sampai pada tahap UAT (User Acceptance Test) sehingga belum dapat diterapkan secara penuh;</p> <p>6. Pengintegrasian dokumen Rencana Penanggulangan Bencana (RPB) Kota Yogyakarta periode 2024 – 2026 ke dalam dokumen perencanaan Kota Yogyakarta belum terlaksana;</p>	<p>1. Capaian indikator kinerja program 100%;</p> <p>2. Telah memiliki SOP Penanganan Kejadian Bencana, SOP JITUPASNA dan SOP Permohonan Bantuan Material;</p> <p>3. Koordinasi internal BPBD maupun eksternal dengan OPD terkait berjalan baik;</p> <p>4. Penanganan kejadian bencana dalam skala kecil dilaksanakan dengan memberdayakan KTB sejumlah 154 yang ada di Kota Yogyakarta yang dibekali dengan sarana dan prasarana PB dan pelatihan pengoperasiannya;</p> <p>5. Perluasan cakupan KIE PB di Kota Yogyakarta melalui pemasangan titik kumpul dan jalur evakuasi di wilayah kemitraan/ kelurahan, kantor, pasar, puskesmas, bank, KTB dan fasilitas publik lainnya;</p> <p>6. Penguatan Pusat Pengendalian Operasi Penanggulangan Bencana (PUSDALOPS) melalui pengembangan SIM-PB sebagai upaya pengolahan dan penyajian data dan informasi kebencanaan terpadu yang lebih baik, pelatihan media center PUSDALOPS, peningkatan</p>

No	Nama OPD	Rata-Rata Tingkat Capaian Renja OPD Triwulan IV Tahun 2023		Predikat Tingkat Capaian Renja OPD Triwulan IV Tahun 2023		Faktor Penghambat	Faktor Pendorong
		Fisik (%)	Keuangan (%)	Fisik	Keuangan		
1	2	3	4	5	6	7	8
						<p>7. Belum ada kajian/ analisis mendalam keterkaitan antara program Penanggulangan Bencana dengan program prioritas Kota Yogyakarta, utamanya pada peningkatan kesejahteraan masyarakat;</p> <p>8. Penguatan dalam kegiatan-kegiatan pasca bencana belum maksimal; dan</p> <p>9. Penguatan BPBD sebagai lembaga koordinasi belum maksimal, terutama dilingkungan non-pemerintahan.</p>	<p>kelengkapan sarana dan prasarana PUSDALOPS, dan penyusunan SOP tentang Pengumpulan Data, Pengelolaan dan Penyajian Data dan Informasi Kebencanaan PUSDALOPS; dan</p> <p>7. Tersedianya anggaran yang mencukupi untuk kegiatan penanganan kejadian bencana, pemberian bantuan rehabilitasi rekonstruksi, pelatihan TRC, pembentukan KTB rintisan, dan SPAB beserta pemberian bantuan sarana dan prasarana penanganan PB serta untuk kegiatan pelatihan Pertolongan Pertama Gawat Darurat (PPGD).</p>
17	BADAN PERENCANAAN PEMBANGUNAN DAERAH	100.00	94,77%	Sangat Tinggi	Sangat Tinggi	<p>Formula perhitungan capaian kinerja Bappeda tergantung dengan perangkat daerah lain, jadi apabila ada yang tidak tercapai akan mempengaruhi:</p> <p>1. Capaian kinerja sasaran daerah ada 2 yang tidak tercapai sehingga mempengaruhi capaian kinerja Bappeda;</p> <p>2. Capaian sasaran perangkat daerah ada 5 yang tidak tercapai sehingga mempengaruhi capaian kinerja Bappeda; dan</p> <p>3. Capaian sasaran program perangkat daerah ada 20 program yang tidak tercapai sehingga mempengaruhi capaian kinerja Bappeda.</p>	<p>1. Pendampingan Penyusunan proses bisnis dan cascading perangkat daerah;</p> <p>2. Pelaksanaan Desk Timbal Balik setiap Triwulan;</p> <p>3. Pelaksanaan Desk Sasaran Daerah dengan perangkat daerah pengampu sasaran daerah;</p> <p>4. Rapat Koordinasi dengan mitra perangkat daerah;</p> <p>5. Evaluasi capaian fisik dan keuangan setiap bulan di internal Bappeda; dan</p> <p>6. Rapat rekonsiliasi keuangan setiap bulan di internal Bappeda</p>
18	DINAS PERPUSTAKAAN DAN KEARSIPAN	100.00	94,11%	Sangat Tinggi	Sangat Tinggi	<p>1. Adanya ketentuan TKDN untuk komputer/laptop dimana banyak penyedia yang tidak ready stock sehingga harus pre order dalam pemesanan yang memerlukan waktu lebih lama sedangkan pengadaan dilaksanakan menggunakan anggaran perubahan;</p> <p>2. Adanya rekomendasi AKIP dan MR yang harus ditindaklanjuti namun terkendala dengan kemampuan sumber daya pegawai yang belum</p>	<p>1. Koordinasi dan komitmen yang tinggi dari seluruh pegawai/jajaran dinas sehingga kegiatan bisa terlaksana sesuai target;</p> <p>2. Dukungan dari masyarakat dan OPD untuk berperan serta aktif dalam berbagai pelaksanaan kegiatan perpustakaan dan kearsipan;</p> <p>3. Monitoring dan evaluasi berkala terhadap capaian kinerja beserta rencana tindaklanjutnya;</p>



No	Nama OPD	Rata-Rata Tingkat Capaian Renja OPD Triwulan IV Tahun 2023		Predikat Tingkat Capaian Renja OPD Triwulan IV Tahun 2023		Faktor Penghambat	Faktor Pendorong
		Fisik (%)	Keuangan (%)	Fisik	Keuangan		
1	2	3	4	5	6	7	8
						<p>memiliki keahlian/kompetensi melakukan penilaian terhadap unsur-unsur yang harus ditindaklanjuti dalam rekomendasi;</p> <p>3. Adanya bermacam aplikasi dalam penatausahaan keuangan dan pelaporan yang belum terintegrasi sehingga harus melakukan input berulang untuk penyajian data yang sama; dan</p> <p>4. Adanya kekosongan jabatan struktural yang mengakibatkan serapan gaji tidak maksimal dan berpotensi SILPA.</p>	<p>4. Adanya regulasi Pemerintah Kota Yogyakarta yang mendukung pelaksanaan kegiatan urusan perpustakaan dan kearsipan; dan</p> <p>5. Adanya berbagai inovasi dan pengembangan layanan perpustakaan dan kearsipan yang mempermudah masyarakat untuk mengakses layanan.</p>
19	DINAS PENANAMAN MODAL DAN PELAYANAN TERPADU SATU PINTU	100,00	96,36	Sangat Tinggi	Sangat Tinggi	<p>1. Anggaran gaji dan tunjangan tidak dapat terserap 100% dikarenakan ada 3 pegawai pensiun, 1 pegawai mutasi ke instansi lain dan penambahan 1 pegawai P3K masuk ke DPMPTSP sehingga ada sisa anggaran yang dianggarkan oleh BPKAD; dan</p> <p>2. Anggaran belum bisa terserap 100% dikarenakan ada sisa negoisasi dan perbedaan standar harga yang berlaku dipasar.</p>	<p>1. Adanya rapat koordinasi dan evaluasi yang rutin dilaksanakan oleh petugas urusan, PPTK dan pejabat struktural; dan</p> <p>2. Adanya komitmen struktural melalui koordinasi dan evaluasi capaian setiap bulannya agar kegiatan dapat terealisasi sesuai dengan tatakala kegiatan secara optimal.</p>
20	DINAS PENDIDIKAN PEMUDA DAN OLAHRAGA	100,00	95,6	Sangat Tinggi	Sangat Tinggi	<p>Masih ada beberapa indikator yang tidak mencapai target, seperti:</p> <p>1. Indikator PAUD terakreditasi minimal B, dari 491 masih terealisasi sebanyak 307, karena penentuan akreditasi tergantung hasil validasi dari BAN Pusat; dan</p> <p>2. APK dan APM SD dan SMP, masih perlu menghitung kembali data yang disajikan dan perlu dilakukan koordinasi lintas kabupaten untuk mendapatkan data jumlah penduduk kota yang bersekolah di luar kota.</p>	<p>Ketercapaian indikator dan sub kegiatan baik fisik maupun keuangan didukung dengan ketersediaan data, dan adanya komitmen dan konsistensi dari semua PPTK untuk melaksanakan kegiatannya sesuai dengan waktu yang ditentukan.</p>
21	BLUD - RUMAH SAKIT UMUM DAERAH (RS JOGJA)	98,13	84,69	Sangat Tinggi	Tinggi	<p>Terdapat 1 kontrak pengadaan instalasi suction central yang batal karena prediksi pengiriman barang akan melewati tahun anggaran 2023, dan beberapa pengadaan alkes yang gagal karena merupakan barang impor dan inden lama.</p>	<p>Adanya kebutuhan untuk pemenuhan layanan terkait penunjukan RSUD sebagai RS mampu PONEK, sebagai pengampu layanan prioritas KJSU (Kanker, Jantung, Stroke, Uronefro), KIA, gastrohepatologi, diabetesmellitus, infeksi emerging, kesehatan jiwa dan</p>

No	Nama OPD	Rata-Rata Tingkat Capaian Renja OPD Triwulan IV Tahun 2023		Predikat Tingkat Capaian Renja OPD Triwulan IV Tahun 2023		Faktor Penghambat	Faktor Pendorong
		Fisik (%)	Keuangan (%)	Fisik	Keuangan		
1	2	3	4	5	6	7	8
							pengampu rujukan kasus TB-RO (Tuberkulosis Resisten Obat) oleh Kementerian Kesehatan RI.
22	SEKRETARIAT DPRD	98,6	87,71	Sangat Tinggi	Tinggi	<ol style="list-style-type: none"> <li>1. Dalam tahapan pembahasan raperda juga dipengaruhi faktor eksternal yaitu perlunya konsultasi, fasilitasi dan evaluasi dari Gubernur;</li> <li>2. Dalam tahap pembahasan raperda ada tahapan harmonisasi oleh Kanwil Kemenkumham DIY. Dalam tahapan ini terkadang membutuhkan waktu yang lama, karena dimungkinkan rekomendasi hasil harmonisasi berupa penyempurnaan dari draft raperda;</li> <li>3. Seringkali terjadi kegiatan DPRD tidak dapat terlaksana sesuai agenda yang sudah di tetapkan; dan</li> <li>4. Untuk penatausahaan keuangan masih menggunakan 2 aplikasi baik dari SIPKD maupun SIPD Kemendagri.</li> </ol>	<ol style="list-style-type: none"> <li>1. Target pembahasan dan penyelesaian raperda sudah ada di propemperda;</li> <li>2. Komitmen DPRD untuk membahas dan menyelesaikan beberapa raperda dalam propemperda 2023 di semester pertama;</li> <li>3. Triwulan IV 8 raperda telah selesai dibahas dan sudah mendapat noreg dari propinsi (Raperda Penambahan Penyertaan Modal pada Perumda Air Minum Tirtamarta dan Persero dan Jogjatama Vishesha; Raperda Pencabutan Raperda Nomor 10 Tahun 2010 tentang Sistem Penyelenggaraan Jaminan Kesehatan; Raperda Perubahan Perda Nomor 3 Tahun 2011 tentang Penanggulangan Bencana Daerah; Raperda Pengarusutamaan Gender; Raperda Pajak dan Retribusi Daerah; Raperda Penyelenggaraan Pendidikan; Raperda Pencabutan Perda SIUJK (Surat Ijin Usaha Jasa Konstruksi); Raperda Penyelenggaraan Perlindungan dan Pengelolaan Lingkungan Hidup);</li> <li>4. Koordinasi dan komunikasi yang intensif dengan Biro Hukum Setda DIY dan Kanwil Kemenkumham DIY terkait tahapan pembahasan raperda;</li> <li>5. Komunikasi intensif antara Sekretariat DPRD dengan Pimpinan dan Alat Kelengkapan DPRD serta fraksi-fraksi DPRD; dan</li> <li>6. Koordinasi yang baik antar bagian dalam mengevaluasi permasalahan yang dihadapi untuk mencari solusi.</li> </ol>

No	Nama OPD	Rata-Rata Tingkat Capaian Renja OPD Triwulan IV Tahun 2023		Predikat Tingkat Capaian Renja OPD Triwulan IV Tahun 2023		Faktor Penghambat	Faktor Pendorong
		Fisik (%)	Keuangan (%)	Fisik	Keuangan		
1	2	3	4	5	6	7	8
23	BADAN KESATUAN BANGSA DAN POLITIK	99,99	95,55%	Sangat Tinggi	Sangat Tinggi	<ol style="list-style-type: none"> <li>1. Keterbatasan SDM karena kondisi pegawai yang mutasi mengakibatkan kekosongan jabatan dan rangkap tugas pegawai PNS. Hal ini mengakibatkan kurang maksimalnya pelaksanaan ketugasan;</li> <li>2. Masih kurangnya kesadaran ormas untuk melaporkan keberadaanya dan kurangnya pemahaman terkait legal standing; dan</li> <li>3. Masa jelang pemilu dan pemilihan dan keterbukaan informasi sehingga menyebabkan peningkatan potensi konflik sosial.</li> </ol>	<ol style="list-style-type: none"> <li>1. Pola koordinasi yang intensif serta dukungan dari masyarakat, OPD dan mitra kerja untuk bekerja sama/berperan serta aktif dalam berbagai pelaksanaan kegiatan yang diselenggarakan Bakesbangpol;</li> <li>2. Komitmen pimpinan dan seluruh pegawai untuk melaksanakan kegiatan sesuai secara optimal; dan</li> <li>3. Deteksi dini terhadap potensi konflik dengan melibatkan forum-forum mitra dan tokoh masyarakat serta dukungan aktif pengambil kebijakan (Forkompimda).</li> </ol>
24	KEMANTREN KRATON	100,00	95,93	Sangat Tinggi	Sangat Tinggi	Pelaksanaan belanja hibah yang ada di TW IV baik fisik maupun non fisik menuntut pengkondisian rekanan agar pekerjaan selesai tepat waktu termasuk berkas pengajuan pencairannya.	<ol style="list-style-type: none"> <li>1. Tersedianya SDM yang sehat, Sarpras dan anggaran;</li> <li>2. Terlaksananya evaluasi program dan kegiatan secara berkelanjutan; dan</li> <li>3. Koordinasi lintas sektoral berjalan dengan baik (melibatkan forkompimca).</li> </ol>
25	KEMANTREN JETIS	100	96,8	Sangat Tinggi	Sangat Tinggi	Permasalahan hak aset tanah yang bukan aset pemkot dalam usulan belanja hibah Kemantren.	<ol style="list-style-type: none"> <li>1. Jumlah Pegawai yang lengkap dan SDM yang menguasai IT serta sarana prasarana yang cukup mendorong kinerja Kemantren semakin lebih baik dan optimal;</li> <li>2. Koordinasi yang rutin memperlancar pelaksanaan kegiatan-kegiatan sesuai target yang diharapkan; dan</li> <li>3. Kerja sama dengan mitra kerja dan peran aktif warga masyarakat dalam mendukung pencapaian target pembangunan wilayah berjalan dengan baik.</li> </ol>
26	KEMANTREN WIROBRAJAN	100	97	Sangat Tinggi	Sangat Tinggi	<ol style="list-style-type: none"> <li>1. PPTK tidak cermat seperti ada kegiatan yang belum dilaksanakan;</li> </ol>	<ol style="list-style-type: none"> <li>1. Rapat internal secara rutin PPTK agar melaksanakan kegiatan sesuai tata kala; dan</li> </ol>

No	Nama OPD	Rata-Rata Tingkat Capaian Renja OPD Triwulan IV Tahun 2023		Predikat Tingkat Capaian Renja OPD Triwulan IV Tahun 2023		Faktor Penghambat	Faktor Pendorong
		Fisik (%)	Keuangan (%)	Fisik	Keuangan		
1	2	3	4	5	6	7	8
						<p>2. PPTK masih kurang paham dengan standar belanja, sisdur keuangan dan standar harga jasa sehingga dalam pembuatan perencanaan tidak sesuai; dan</p> <p>3. Pelaksanaan e katalog membutuhkan waktu padahal sudah mendekati penutupan anggaran tahun 2023 dan pemeliharaan bangunan dilaksanakan di musim hujan sehingga terkendala pelaksanaannya.</p>	2. DPA di perubahan anggaran dihapus kegiatan-kegiatan yang tidak sesuai Standar belanja.
27	KEMANTREN KOTAGEDE	99,99	94,73	Sangat Tinggi	Sangat Tinggi	Untuk nilai evaluasi perkembangan kelurahan masih terkendala terkait pengumpulan bukti dokumentasi.	<p>1. Terciptanya kondisi kerjasama yang baik antara PPTK dan Pengelola Keuangan untuk pemenuhan target-target yang ditetapkan;</p> <p>2. Adanya evaluasi rutin tiap PPTK yang dipimpin oleh Mantri Pamong Praja dan Mantri Anom; dan</p> <p>3. Adanya kerjasama yang baik antara masyarakat dengan kelurahan, kemandren, forkompim, dan anggota forkompim kemandren.</p>
28	SATUAN POLISI PAMONG PRAJA	99,45	96,27	Sangat Tinggi	Sangat Tinggi	<p>1. Dinamisasi peraturan dan kebijakan serta keterbatasan anggaran menjadi tantangan dalam mencapai kinerja yang lebih optimal; dan</p> <p>2. Kegiatan yang sifatnya kondisional dan insidental terkadang mempengaruhi serapan anggaran tidak optimal meskipun realisasi fisik tercapai sesuai target (kegiatan penunjang/pemeliharaan (peralatan dan kendaraan), Peraturan ganti kerugian terhadap WN sebagai dampak pelanggaran perda (SPM)).</p>	<p>1. Koordinasi internal secara rutin, monitoring dan evaluasi realisasi kegiatan sehingga apabila ada permasalahan yang berpotensi menghambat pelaksanaan capaian sasaran Renstra OPD dapat segera diambil langkah tindak lanjutnya/ perubahan strategi dan rencana aksi; dan</p> <p>2. Optimalnya dukungan stakeholder terhadap capaian kinerja sasaran OPD ((Tim OPD Pemkot, Kompinda, peran serta aktif masyarakat).</p>
29	DINAS LINGKUNGAN HIDUP	89,67	85,49	Tinggi	Tinggi	1. Masih terdapat aktivitas masyarakat yang membuang limbah ke sungai tanpa dilakukan pengolahan terlebih dahulu, hal tersebut dapat menurunkan kualitas air sungai di Kota Yogyakarta;	1. Bekerja sama dengan Laboratorium pengujian kualitas air dan tenaga ahli dalam analisa hasil pengujian sehingga meningkatkan validitas pemantauan kualitas air di Kota Yogyakarta;

No	Nama OPD	Rata-Rata Tingkat Capaian Renja OPD Triwulan IV Tahun 2023		Predikat Tingkat Capaian Renja OPD Triwulan IV Tahun 2023		Faktor Penghambat	Faktor Pendorong
		Fisik (%)	Keuangan (%)	Fisik	Keuangan		
1	2	3	4	5	6	7	8
						<p>2. Dari 8 parameter uji yang dipersyaratkan dalam perhitungan IKA, terdapat 2 parameter dominan yaitu Fecal Coliform dan Total Fosfat yang selalu melebihi baku mutu dan konsentrasinya tinggi, hal tersebut berdampak pada menurunnya nilai IKA;</p> <p>3. Keterbatasan lahan untuk melakukan penghijauan di wilayah Kota Yogyakarta, padahal penghijauan merupakan salah satu alternatif untuk mengurangi polusi udara perkotaan;</p> <p>4. Terjadi peningkatan aktivitas masyarakat terutama pada sektor transportasi sehingga mempengaruhi penurunan kualitas udara;</p> <p>5. Lahan di RTH terutama di jalur hijau yang menjadi kewenangan DLH sudah sulit untuk dikembangkan;</p> <p>6. Terjadinya penumpukan sampah di TPS/Depo akibat pembatasan kuota sampah yang diangkut ke TPA Regional Piyungan - terjadinya sampah liar di sekitar jalan;</p> <p>7. Keterbatasan lahan untuk pengolahan sampah; dan</p> <p>8. Terjadinya pembatasan kuota pengangkutan sampah ke TPA Piyungan karena kapasitasnya sudah overload dan terjadinya penumpukan sampah di TPS/Depo dan pembuangan sampah liar di jalan/sungai.</p>	<p>2. Adanya alat pemantau kualitas udara secara real time (AQMS), sehingga memudahkan pemantauan kualitas udara secara real time;</p> <p>3. Adanya dukungan dari pemangku kebijakan, pemangku wilayah, dan OPD di Lingkungan Pemerintah Kota Yogyakarta terkait Gerakan Zero Sampah Anorganik dan MBAH DIRJO;</p> <p>4. Adanya kegiatan pemilahan sampah dan pengolahan sampah organik melalui GZSA dan Gerakan MBAH DIRJO - adanya optimalisasi pengurangan sampah di masyarakat melalui bank sampah; dan</p> <p>5. DLH memiliki sarana pengumpulan sampah berupa TPS, Depo, Container, dan Bin Sampah yang tersebar di Wilayah Kota Yogyakarta.</p>
30	DINAS KOMUNIKASI INFORMATIKA DAN PERSANDIAN	99,61	94,91	Sangat Tinggi	Sangat Tinggi	<p>1. Ada sebagian kecil warga yang masih belum paham memanfaatkan aplikasi aduan;</p> <p>2. SDM pengelola melaksanakan tugas sebagai tugas tambahan bukan tugas utama;</p> <p>3. Data infrastruktur pasif telekomunikasi belum sinkron dengan data yang ada di Dinas Kominfosan Kota YK;</p>	<p>1. Tersedianya sarpras teknologi informasi yang memadai seperti perangkat dan fasilitas pendukung data center, perangkat Hiperconverged Infrastruktur (HCI), dan Peralatan audio visual;</p> <p>2. Komitmen OPD dalam menanggapi keluhan warga meningkat;</p>

No	Nama OPD	Rata-Rata Tingkat Capaian Renja OPD Triwulan IV Tahun 2023		Predikat Tingkat Capaian Renja OPD Triwulan IV Tahun 2023		Faktor Penghambat	Faktor Pendorong
		Fisik (%)	Keuangan (%)	Fisik	Keuangan		
1	2	3	4	5	6	7	8
						<p>4. Adanya sebagian penyelenggara ISP yang tidak melaksanakan proses perizinan sebelum melaksanakan pembangunan sehingga tidak terawasi oleh Tim pengawasan, penataan dan pengendalian infra pasif;</p> <p>5. Belum terlaksananya secara menyeluruh proses penataan Infrastruktur pasif telekomunikasi berupa ducting sebagai solusi utama penataan Infrastruktur pasif telekomunikasi;</p> <p>6. Kesadaran pengelolaan data beberapa OPD sesuai kaidah dan regulasi belum optimal serta SDM OPD yang belum menguasai statistik;</p> <p>7. Pendataan melalui SIM Prasarana sudah dimulai, namun belum semua kelurahan mulai mendata (dari 45 kelurahan, baru 26 kelurahan yang sudah mendapatkan pendampingan dari Kominfo dan surveyor sudah mulai mendata prasarana); dan</p> <p>8. Banyak data yang belum disampaikan ke Kominfo dari OPD, baik data statistik maupun spasial.</p>	<p>3. Aplikasi Aduan UPIK sangat mudah diakses dan Lokasi Aduan berbasis GPS sehingga dengan mudah untuk dilacak untuk diberi bantuan penyelesaian;</p> <p>4. Pengelola / Admin memiliki semangat yang sama yakni memberikan pelayanan prima dan secara rutin mengadakan monitoring dan evaluasi setiap triwulan untuk meningkatkan kinerja admin;</p> <p>5. Adanya komitmen dari pimpinan untuk mendorong semua pihak memberikan pelayanan terbaik untuk masyarakat terutama dalam mengelola aduan;</p> <p>6. Video liputan YKTV bermanfaat tidak sebatas sebagai sarana publikasi ke masyarakat namun juga memiliki fungsi dokumentasi yaitu bukti dukung pelaksanaan program dan kegiatan Pemkot Yogyakarta melalui Perangkat Daerah terkait. Sehingga, Perangkat Daerah semakin sadar/aware tentang pentingnya dokumentasi audio visual dan melibatkan Dinas Kominfosan untuk kegiatan2 dengan skala tertentu;</p> <p>7. Adanya regulasi terkait dengan penataan dan pengendalian infrastruktur pasif yang sudah diharmonisasi dengan peraturan lain yang berkaitan;</p> <p>8. Sudah adanya pemahaman dari sebagian provider tentang pentingnya menjaga estetika kota Yogyakarta sebagai Kota Pariwisata; dan</p> <p>9. Dukungan OPD dalam penyusunan metadata dan penyediaan data di Aplikasi Dataku.</p>

No	Nama OPD	Rata-Rata Tingkat Capaian Renja OPD Triwulan IV Tahun 2023		Predikat Tingkat Capaian Renja OPD Triwulan IV Tahun 2023		Faktor Penghambat	Faktor Pendorong
		Fisik (%)	Keuangan (%)	Fisik	Keuangan		
1	2	3	4	5	6	7	8
31	DINAS PERDAGANGAN	100	94,56	Sangat Tinggi	Sangat Tinggi	<ol style="list-style-type: none"> <li>1. Tingkat kepatuhan mitra kerjasama selaku pengelola fasilitas terhadap tatakala pembayaran kesepakatan kerjasama bagi hasil masih kurang;</li> <li>2. Promosi yang dilakukan UPT Bisnis belum bisa menjangkau wisatawan luar kota sehingga berdampak pada pendapatan tenant khususnya pada foodcourt Prawirotaman;</li> <li>3. Kompetensi SDM yang masih kurang dan Alat Lab yang kurang mutakhir;</li> <li>4. Penurunan pelayanan tera karena adanya penurunan jumlah produksi timbangan yang wajib ditera awal sebelum dipasarkan secara luas oleh perusahaan;</li> <li>5. Kapasitas produksi belum bisa memenuhi permintaan; dan</li> <li>6. Masih diperlukannya pemahaman terhadap komponen standar penilaian sesuai dengan kebutuhan data dukung yang memadai.</li> </ol>	<ol style="list-style-type: none"> <li>1. Meningkatnya kesadaran pedagang untuk tidak menjual produk yang sudah terindikasi kasus positif pada makanan dan pangan yang telah di uji melalui BBPOM dan BLKK;</li> <li>2. Intensnya pengawasan dilapangan, pembinaan dan sosialisasi tentang bahan berbahaya beserta efek atau pengaruh yang disebabkan adanya zat berbahaya pada makanan dan pangan sebanyak 8 (delapan) kali dipasar Kota Yogyakarta;</li> <li>3. Perluasan ruang lingkup sasaran pengawasan baik toko swalayan, pasar rakyat, obyek wisata dan pasar tiban bulan Ramadhan melalui Pengawasan distribusi, pengemasan dan pelabelan bahan berbahaya serta langkah strategis melalui pengujian "Pojok Test Kit" yaitu pelayanan deteksi dini kandungan bahan berbahaya secara gratis bagi pedagang dan pengunjung pasar (Pasar Prawirotaman, Beringharjo, Ngasem dan Kranggan);</li> <li>4. Adanya kebijakan tertib administrasi pedagang yang berdampak meningkatnya penerimaan pendapatan retribusi sesuai dengan ketentuan yang berlaku melalui pembayaran retribusi oleh pedagang yang tepat waktu;</li> <li>5. Sinkronisasi dan koordinasi intens antara pemangku kepentingan dalam pengendalian harga barang yaitu, distributor, Bulog, Bank Indonesia, Suplier dan pelaku usaha dan petani yang memberikan andil terhadap kelancaran distribusi bahan pokok yang tersedia dipasaran dalam memenuhi kebutuhan konsumen;</li> </ol>

No	Nama OPD	Rata-Rata Tingkat Capaian Renja OPD Triwulan IV Tahun 2023		Predikat Tingkat Capaian Renja OPD Triwulan IV Tahun 2023		Faktor Penghambat	Faktor Pendorong
		Fisik (%)	Keuangan (%)	Fisik	Keuangan		
1	2	3	4	5	6	7	8
							<ul style="list-style-type: none"> <li>6. Penyelenggaraan operasi pasar/pasar murah berupa subsidi bantuan distribusi sebanyak 50.000 kg yang disalurkan kepada pedagang pasar rakyat dan masyarakat di wilayah Kota Yogyakarta;</li> <li>7. Fasilitasi pemenuhan ketersediaan kebutuhan bahan pokok langsung dari distributor;</li> <li>8. Koordinasi dan tinjauan lapangan secara langsung dengan melakukan pemantauan Harga dan Stok Barang Kebutuhan Pokok dan Barang Penting setiap hari pada pasar pantauan dan koordinasi sebanyak 5 (lima) kali; dan</li> <li>9. Penguatan promosi bagi pelaku usaha binaan di fasilitasi melalui kegiatan Pelaksanaan Promosi, Pemasaran dan Peningkatan Penggunaan Produk Dalam Negeri.</li> </ul>
32	DINAS PERINDUSTRIAN KOPERASI USAHA KECIL DAN MENENGAH	100	94,43	Sangat Tinggi	Sangat Tinggi	Regulasi yang berubah-ubah.	<ul style="list-style-type: none"> <li>1. Adanya koordinasi setiap bulan, untuk mengevaluasi kinerja beserta tindak lanjutnya;</li> <li>2. Adanya upaya percepatan serapan anggaran dari masing-masing sub kegiatan yang bersifat rutin;</li> <li>3. Pelaksanaan kegiatan unggulan urusan industri seperti: a) Pendampingan kepada IKM Kerajinan b) Pelatihan Manajemen Usaha c) Pelatihan Teknis Produksi d) Pelatihan Diversifikasi Produk e) Pelatihan Komunikasi f) Fasilitasi dan Pendampingan Anggota Dekranasda g) Fasilitasi Registrasi dan komersialisasi HAKI h) Fasilitasi promosi; dan</li> <li>4. Pelaksanaan kegiatan unggulan urusan UMKM, diantaranya: a) Diseminasi Pengetahuan Legalitas Usaha bagi Pelaku UMKM b) Diseminasi Peningkatan Kapasitas Usaha bagi Pelaku UMKM c)</li> </ul>



No	Nama OPD	Rata-Rata Tingkat Capaian Renja OPD Triwulan IV Tahun 2023		Predikat Tingkat Capaian Renja OPD Triwulan IV Tahun 2023		Faktor Penghambat	Faktor Pendorong
		Fisik (%)	Keuangan (%)	Fisik	Keuangan		
1	2	3	4	5	6	7	8
							Diseminasi Peningkatan Kapasitas Kelompok Gandeng Gendong d) Pelatihan Manajemen Resiko bagi Wirausaha Baru e) Kemitraan dengan Lembaga Pemerintah/Swasta. f) Pameran dan promosi produk UMK.
33	DINAS PERTANIAN DAN PANGAN	100	96,43	Sangat Tinggi	Sangat Tinggi	<ol style="list-style-type: none"> <li>1. Beberapa kegiatan terhambat karena faktor alam seperti cuaca, kebijakan relokasi, serta kurang fleksibelnya waktu temu dengan masyarakat penerima kegiatan. Dalam hal pengambilan sampel, penentuan waktu pengambilan sampel bersifat sensitif dan berpengaruh terhadap hasil; dan</li> <li>2. Proses kultur jaringan membutuhkan waktu yang relatif lama untuk menguji keberhasilan, yaitu sekitar 1-1,5 tahun. Selain itu pertumbuhan tanaman juga sangat dipengaruhi oleh faktor yang sulit dikendalikan seperti iklim dan cuaca.</li> </ol>	<ol style="list-style-type: none"> <li>1. Masyarakat sangat kooperatif dalam melakukan wawancara pada saat survei konsumsi pangan untuk perhitungan angka konsumsi pangan;</li> <li>2. Pengembangan pangan lokal melalui gerakan diversifikasi pangan turut mendukung ketersediaan aneka ragam bahan pangan yang dapat dikonsumsi masyarakat dalam rangka ketahanan pangan;</li> <li>3. Masyarakat dan para pelaku usaha antusias dalam mengikuti pembinaan dan sosialisasi keamanan pangan. Disamping itu para pelaku usaha juga memiliki antusiasme yang cukup tinggi untuk menaati aturan terkait perijinan usaha penjualan daging, dan secara mandiri menginginkan pengawasan dan pengujian secara berkala serta mereka juga sangat kooperatif dengan petugas monitoring;</li> <li>4. Pelaksanaan berbagai kegiatan berjalan dengan baik seperti pembinaan kelompok tani/gapoktan, bimbingan teknis, gelar potensi dan kontes dapat meningkatkan semangat anggota kelompok tani. Disamping itu partisipasi aktif dari kelompok tani dan penyuluh pertanian, serta antusiasme dan semangat anggota kelompok tani untuk bergotong royong dalam kegiatan rutin kelompok tani, kegiatan penyuluhan semakin meningkat dengan adanya tambahan SDM Penyuluh dan antusiasme masyarakat terhadap budidaya pertanian, peternakan serta perikanan semakin tinggi, sehingga</li> </ol>

No	Nama OPD	Rata-Rata Tingkat Capaian Renja OPD Triwulan IV Tahun 2023		Predikat Tingkat Capaian Renja OPD Triwulan IV Tahun 2023		Faktor Penghambat	Faktor Pendorong
		Fisik (%)	Keuangan (%)	Fisik	Keuangan		
1	2	3	4	5	6	7	8
							perkembangan jumlah kelompok tani juga mengalami peningkatan; dan 5. Adanya peningkatan pembinaan dan pengawasan terkait adanya penyakit hewan menular strategis serta pelaksanaan vaksinasi PMK dan pelayanan terpadu kesehatan hewan, vaksinasi hewan penular rabies dalam rangka pencegahan zoonosis, komunikasi, informasi dan edukasi terkait penyakit hewan kepada peternak dan masyarakat, optimalisasi Unit Respon Cepat terhadap kasus PHMS, dan kesadaran masyarakat untuk memeriksakan kesehatan hewannya mengalami peningkatan.
34	DINAS PERHUBUNGAN	100.00	95,79	Sangat Tinggi	Sangat Tinggi	1. Ada kegiatan yang mengalami pergeseran anggaran karena kesalahan rekening sehingga realisasi fisik dan realisasi keuangan tidak sesuai tatakala; dan 2. Ada beberapa kegiatan yang penyerapan anggarannya kurang maksimal.	1. Dilakukannya koordinasi internal terkait capaian kinerja yang rutin dilaksanakan setiap triwulan; 2. Adanya upaya percepatan serapan anggaran dari masing-masing sub kegiatan yang bersifat rutin; dan 3. Dilakukan monitoring dan evaluasi realisasi fisik dan realisasi keuangan pada setiap kegiatan untuk mengetahui progres kegiatan yang dilaksanakan.
35	KEMANTREN NGAMPILAN	100	97,14	Sangat Tinggi	Sangat Tinggi	Beberapa kegiatan tidak terserap sesuai target karena ada yang double rekening dan anggaran seperti BBM, air, telepon, listrik, tagihan pajak motor menyesuaikan sesuai tagihan serta pemeliharaan kendaraan menyesuaikan kondisi kendaraan.	1. Kerjasama tim yang baik dan dukungan stakeholder masyarakat dan forkompin kemantren; 2. Sudah dilakukan monitoring dan evaluasi internal secara berkala; dan 3. Sudah dilakukan monitoring evaluasi di wilayah.
36	KEMANTREN MANTRIJERON	100.00	95,64	Sangat Tinggi	Sangat Tinggi	1. Terbatasnya jumlah SDM/personil pada Kemantren Mantrijeron, baik kualitas maupun kuantitas;	1. Sinergitas yang baik antara Kemantren, Kelurahan, Tokoh Masyarakat dan Forkompintren Plus (Polsek, Koramil, KUA dan Puskesmas) dalam pembangunan wilayah;

No	Nama OPD	Rata-Rata Tingkat Capaian Renja OPD Triwulan IV Tahun 2023		Predikat Tingkat Capaian Renja OPD Triwulan IV Tahun 2023		Faktor Penghambat	Faktor Pendorong
		Fisik (%)	Keuangan (%)	Fisik	Keuangan		
1	2	3	4	5	6	7	8
						<ul style="list-style-type: none"> <li>2. Belum memadainya fasilitas sarana prasarana dalam melaksanakan tugas;</li> <li>3. Pelaksanaan Pembangunan Sarana dan Prasarana Kelurahan masih memerlukan pendampingan dari OPD teknis yang terkait; dan</li> <li>4. Penambahan volume dan lamanya pekerjaan dari penggunaan double sistem penatausahaan keuangan (SIPKD dan SIPD).</li> </ul>	<ul style="list-style-type: none"> <li>2. Adanya komitmen pimpinan dan pegawai untuk melaksanakan tugas sesuai dengan tupoksinya masing-masing yang didukung dengan anggaran dan sarana prasarana yang memadai;</li> <li>3. Koordinasi rutin antara kelurahan dengan kampung dan lembaga sosial kemasyarakatan tingkat Kelurahan; dan</li> <li>4. Koordinasi rutin/rapat koordinasi terbatas (Rakortas) tingkat Kemantren secara berkala.</li> </ul>
37	KEMANTREN GONDOKUSUMAN	99,97	96,98	Sangat Tinggi	Sangat Tinggi	<ul style="list-style-type: none"> <li>1. Adanya pelanggaran sampah visual yang berulang;</li> <li>2. Adanya sisa bantuan paket data dikarenakan tidak semua RT/RW mempunyai akun JSS; dan</li> <li>3. Adanya sisa kontrak hibah pekerjaan fisik dan juga sisa hibah alkes karena ada bantuan hibah dari Kemenkes.</li> </ul>	<ul style="list-style-type: none"> <li>1. Adanya koordinasi rutin dan komitmen PPTK untuk melaksanakan kegiatan sesuai dengan tatakala;</li> <li>2. Adanya koordinasi yang baik antara masyarakat dan instansi vertikal; dan</li> <li>3. Tingginya angka swadaya masyarakat.</li> </ul>
38	KEMANTREN TEGALREJO	99,8	96,97	Sangat Tinggi	Sangat Tinggi	<ul style="list-style-type: none"> <li>1. Pegawai ASN yang ada di Kemantren Tegalrejo sebagian besar sudah mendekati BUP;</li> <li>2. Kekurangan personil yang belum sesuai dengan anjab; dan</li> <li>3. Proses administrasi belum bisa maksimal dalam penyerapan anggaran.</li> </ul>	<ul style="list-style-type: none"> <li>1. Sinergitas antara tokoh masyarakat, forkompintren, dan pegawai kelurahan serta kemantren sudah berjalan dengan baik;</li> <li>2. Kerjasama yang baik antara PPTK dan Pengelola Keuangan untuk pemenuhan target-target yang sudah ditetapkan;</li> <li>3. Tersedianya SDM yang sehat, sarana dan prasarana yang memadai serta anggaran yang sudah ditetapkan untuk mengoptimalkan kinerja pegawai; dan</li> <li>4. Seluruh pegawai sudah memahami terkait dengan tugas nya masing masing.</li> </ul>
39	KEMANTREN UMBULHARJO	100	96,17	Sangat Tinggi	Sangat Tinggi	<ul style="list-style-type: none"> <li>1. Sarana Prasarana yang kurang memadai yang perlu di lengkapi namun secara bertahap;</li> <li>2. Belum meratanya SDM yang menguasai IT;</li> </ul>	<ul style="list-style-type: none"> <li>1. Adanya kerjasama antara PPTK dan Pengelola Keuangan yang selalu ditingkatkan dalam penyelesaian permasalahan pelaksanaan kegiatan maupun pemenuhan target-target yang ditetapkan;</li> </ul>

No	Nama OPD	Rata-Rata Tingkat Capaian Renja OPD Triwulan IV Tahun 2023		Predikat Tingkat Capaian Renja OPD Triwulan IV Tahun 2023		Faktor Penghambat	Faktor Pendorong
		Fisik (%)	Keuangan (%)	Fisik	Keuangan		
1	2	3	4	5	6	7	8
						<ul style="list-style-type: none"> <li>3. Pengelolaan bukti dukung penilaian evaluasi kelurahan belum merata; dan</li> <li>4. Bukti dukung indikator koordinasi forkompimtren yang belum terelaborasi dengan baik.</li> </ul>	<ul style="list-style-type: none"> <li>2. Kerjasama yang dilaksanakan dalam bentuk koordinasi rutin setiap hari Senin yang dipimpin oleh Mantri Pamong Praja dan Mantri Anom;</li> <li>3. Serapan riil keuangan disandingkan dengan data target kegiatan PPTK untuk tiap Tribulannya sehingga bisa terpantau sudah sejauh mana PPTK bisa tepat melaksanakan kegiatan sesuai dengan target yang PPTK buat di tahun 2023;</li> <li>4. Adanya kerjasama yang baik antara masyarakat dengan kelurahan, kementren, forkompim, dan anggota forkompim kementren; dan</li> <li>5. Angka swadaya masyarakat yang tinggi.</li> </ul>
40	KEMANTREN GEDONGTENGEN	99,54	96,44	Sangat Tinggi	Sangat Tinggi	Masih ada pelanggaran berulang terkait PKL.	<ul style="list-style-type: none"> <li>1. Terciptanya kondisi kerjasama yang baik antara PPTK dan Pengelola Keuangan untuk pemenuhan target-target yang ditetapkan;</li> <li>2. Adanya Evaluasi Rutin tiap PPTK yang dipimpin oleh Mantri Pamong Praja dan Mantri; dan</li> <li>3. Adanya kerjasama yang baik antara masyarakat dengan kelurahan, kementren, forkompim, dan anggota forkompim kementren.</li> </ul>
41	BADAN PENGELOLAAN KEUANGAN DAN ASET DAERAH	99,82	92,23	Sangat Tinggi	Sangat Tinggi	<ul style="list-style-type: none"> <li>1. Aplikasi SIPD masih sering terkendala;</li> <li>2. Evaluasi data-data anggaran dan perbendaharaan masih perlu peninjauan;</li> <li>3. Kegiatan menunggu dan menyesuaikan aturan dari pusat;</li> <li>4. Terdapat belanja pengadaan yang tidak dapat direalisasikan oleh OPD;</li> <li>5. Kesulitan pembebanan sumber dana terutama pada proses pergeseran anggaran;</li> </ul>	<ul style="list-style-type: none"> <li>1. Adanya kamus kode rekening yang membantu dalam penyusunan anggaran di tingkat OPD dan ada klinik konsultasi terkait kode rekening;</li> <li>2. Koordinasi dan rekonsiliasi rutin yang dilakukan setiap bulan baik untuk perbendaharaan, pelaporan maupun aset;</li> <li>3. Pengajuan Laporan dari SKPD tepat waktu dan benar;</li> <li>4. Adanya kesadaran Wajib Pajak dalam melaporkan dan membayar pajaknya;</li> </ul>

No	Nama OPD	Rata-Rata Tingkat Capaian Renja OPD Triwulan IV Tahun 2023		Predikat Tingkat Capaian Renja OPD Triwulan IV Tahun 2023		Faktor Penghambat	Faktor Pendorong
		Fisik (%)	Keuangan (%)	Fisik	Keuangan		
1	2	3	4	5	6	7	8
						<p>6. Unit kerja dengan jumlah banyak mempunyai tantangan sendiri dalam mengkonsolidasikan laporan pengelolaan BMD dengan waktu yang sangat terbatas; dan</p> <p>7. Perilaku Wajib Pajak yang membayar mendekati waktu Jatuh tempo PBB, sehingga pembayaran pada triwulan awal kurang optimal walaupun sudah dilakukan pekan pembayaran PBB di Wilayah.</p>	<p>5. Adanya kegiatan monitoring dan evaluasi secara berkala untuk setiap jenis pendapatan;</p> <p>6. Adanya kegiatan pemeriksaan lengkap dan pemeriksaan sederhana terhadap wajib pajak;</p> <p>7. Penyimpanan dokumen secara digital selain manual;</p> <p>8. Proses menuju penertiban dokumen APBD secara tepat waktu berjalan dengan baik karena adanya koordinasi dengan OPD di Pemerintah Kota Yogyakarta; dan</p> <p>9. Adanya pekan PBB dan tingginya wisatawan mendorong tingginya pendapatan Kota Yogyakarta.</p>
42	BAGIAN PENGADAAN BARANG DAN JASA	100	95,54	Sangat Tinggi	Sangat Tinggi	Kurangnya pemahaman para pelaku pengadaan barang/jasa pemerintah, sehingga masih terdapat kekeliruan dalam entri data SIRUP yang mengakibatkan adanya perubahan data pada RUP.	<p>1. Adanya komitmen dan kerjasama yang baik dari masing-masing OPD terhadap kegiatan Input data SiRUP sehingga perbaikan/perubahan data SiRUP dapat tertangani dengan baik; dan</p> <p>2. Ditetapkannya Perwal No. 82 Tahun 2023 tentang perubahan kedua atas perwal yogyakarta nomor 117 tahun 2021 tentang pengadaan barang jasa di lingkungan Pemerintah Kota Yogyakarta.</p>
43	BAGIAN ORGANISASI	100		Sangat Tinggi		-	<p>1. Koordinasi PPTK dan petugas urusan dalam tercapainya kegiatan sesuai tatakala; dan</p> <p>2. Adanya komitmen semua ASN untuk melaksanakan kegiatan sesuai tatakala.</p>
44	BAGIAN UMUM DAN PROTOKOL	100		Sangat Tinggi		<p>1. Beberapa kegiatan bersifat tidak rutin (tergantung acara dan kondisi), tidak terlaksana, sehingga menyebabkan penyerapan tidak optimal; dan</p> <p>2. Menyesuaikan agenda pimpinan.</p>	<p>1. Adanya koordinasi setiap bulan, untuk mengevaluasi kinerja beserta tindak lanjutnya; dan</p> <p>2. Adanya upaya percepatan serapan anggaran sesuai tata kala dari masing-masing sub kegiatan yang bersifat rutin dan tidak rutin (kegiatan seremonial, perjalanan dinas).</p>

No	Nama OPD	Rata-Rata Tingkat Capaian Renja OPD Triwulan IV Tahun 2023		Predikat Tingkat Capaian Renja OPD Triwulan IV Tahun 2023		Faktor Penghambat	Faktor Pendorong
		Fisik (%)	Keuangan (%)	Fisik	Keuangan		
1	2	3	4	5	6	7	8
45	BAGIAN ADMINISTRASI DAN KEUANGAN	100		Sangat Tinggi		<ol style="list-style-type: none"> <li>1. Belum semua jabatan Analis PEP di semua Bagian terisi menyebabkan personil yang ditunjuk kurang fokus karena harus mengerjakan pekerjaan lainnya;</li> <li>2. Kesibukan personil di masing-masing Unit Kerja sehingga sulit dalam berkoordinasi dan memperoleh data;</li> <li>3. Adanya perubahan regulasi terkait evaluasi SAKIP sehingga penyusunan dokumen yang diperlukan untuk proses evaluasi SAKIP belum optimal;</li> <li>4. Kesulitan dalam melaksanakan pengadaan barang persediaan dan modal melalui e-katalog karena baru mulai dilaksanakan di TW II 2023; dan</li> <li>5. Proses input paket RUP tidak sesuai belanja dalam DPA atau DPPA.</li> </ol>	<ol style="list-style-type: none"> <li>1. Adanya jabatan Analis PEP di setiap Unit Kerja;</li> <li>2. Kerjasama yang baik antar Unit Kerja; dan</li> <li>3. Komitmen pimpinan dalam mencapai target yang telah ditetapkan.</li> </ol>
46	BAGIAN TATA PEMERINTAHAN	100		Sangat Tinggi		Kurang optimalnya serapan pada Belanja Pemeliharaan Kendaraan karena menyesuaikan kerusakan yang membutuhkan pemeliharaan.	Koordinasi antar subbag yang dilakukan secara rutin serta komitmen dalam melaksanakan kegiatan sesuai dengan tatakala yang sudah disusun.
47	BAGIAN HUKUM	100		Sangat Tinggi		<ol style="list-style-type: none"> <li>1. Banyaknya pekerjaan tambahan dari permintaan instansi vertikal diluar ketugasan yang menjadi <i>core bussiness</i>;</li> <li>2. Tidak tersedianya ruang rapat yang berukuran besar sehingga harus meminjam ruang lain;</li> <li>3. Jumlah perkara yang masuk serta tahapan penyelesaian suatu perkara tidak dapat diprediksikan (penyelesaian perkara yang masuk bisa lintas tahun, sehingga perkara yang masuk dengan perkara yang terselesaikan tidak relevan, seperti perkara yang masuk tahun 2023 sebanyak 7 perkara, namun hanya 5 perkara yg selesai di tahun 2023, dan 2 perkara masih proses di tahun 2024); dan</li> </ol>	<ol style="list-style-type: none"> <li>1. Tim kerja yang solid (kompak, kapabel, semangat, dan berdedikasi) dan lingkungan kerja yang kondusif;</li> <li>2. Sarana dan Prasarana yang memadai; dan</li> <li>3. Koordinasi dengan instansi/lembaga/OPD terkait berjalan dengan lancar.</li> </ol>

No	Nama OPD	Rata-Rata Tingkat Capaian Renja OPD Triwulan IV Tahun 2023		Predikat Tingkat Capaian Renja OPD Triwulan IV Tahun 2023		Faktor Penghambat	Faktor Pendorong
		Fisik (%)	Keuangan (%)	Fisik	Keuangan		
1	2	3	4	5	6	7	8
						4. Dalam penilaian KKP HAM ada 10 indikator dengan 120 kriteria penilaian Kab/Kota Peduli HAM. Penurunan nilai antara lain pada Hak atas keberagaman dan pluralisme yang tahun 2022 mendapat 60, tahun 2023 mendapat 55 karena tidak adanya pelayanan publik yang diskriminasi.	
48	BAGIAN ADMINISTRASI PEMBANGUNAN	100		Sangat Tinggi		<ol style="list-style-type: none"> <li>1. Ada OPD yang masih lemah di perencanaan sehingga membuat pekerjaan terlambat;</li> <li>2. Masih ada OPD yang tidak tepat dalam membuat target fisik;</li> <li>3. Adanya kebijakan baru di pemerintah pusat yang mengakibatkan terhambatnya pelaksanaan pekerjaan pada Perangkat Daerah; dan</li> <li>4. Belum meratanya kemampuan SDM dalam menyelesaikan pekerjaan.</li> </ol>	<ol style="list-style-type: none"> <li>1. Adanya target yang sudah ditetapkan dan karena hal tersebut maka target harus tercapai agar capaian kinerja organisasinya baik;</li> <li>2. Adanya monev realisasi fisik tiap bulan; dan</li> <li>3. Ada Early Warning Report yang memberi laporan realisasi fisik langsung ke kepala OPD, sehingga kepala OPD bisa melakukan monitoring.</li> </ol>
49	BAGIAN KESEJAHTERAAN RAKYAT	100		Sangat Tinggi		Terdapat ketidaksinkronan pada Kepwal No 212 Tahun 2023 tentang Penetapan Rumpun Tugas dan Fungsi pada Sekretariat Daerah dan Sekretariat Dewan Perwakilan Rakyat Daerah yang terbit pada 28 April 2023 dengan nomenklatur perencanaan yang telah disusun oleh Bagian Kesra Setda untuk tahun 2023 yang sesuai Kepmendagri 050-5889 Tahun 2021.	Komitmen bersama dalam upaya meningkatkan kualitas kebijakan.
50	BAGIAN PEREKONOMIAN DAN KERJASAMA DAERAH	100		Sangat Tinggi		<ol style="list-style-type: none"> <li>1. Belum semua BUMD dan BLUD mengirimkan data secara lengkap;</li> <li>2. Belum semua OPD memberikan data yang dibutuhkan secara lengkap dan tepat waktu;</li> <li>3. Belum semua OPD mengirimkan data tindaklanjut hasil kerjasama secara lengkap;</li> <li>4. Belum tersedianya sistem informasi yang bisa diakses secara online sehingga menghambat penyampaian data/informasi terkait pengendalian perekonomian maupun BUMD dan BLUD;</li> </ol>	<ol style="list-style-type: none"> <li>1. Adanya kerjasama yang baik dan semangat yang tinggi diantara pegawai;</li> <li>2. Adanya dukungan dari stakeholder baik internal maupun eksternal Pemkot;</li> <li>3. Tersedianya Instrumen untuk penilaian kinerja untuk menilai BUMD dan BLUD;</li> <li>4. Adanya desk pemetaan kerjasama daerah;</li> </ol>

No	Nama OPD	Rata-Rata Tingkat Capaian Renja OPD Triwulan IV Tahun 2023		Predikat Tingkat Capaian Renja OPD Triwulan IV Tahun 2023		Faktor Penghambat	Faktor Pendorong
		Fisik (%)	Keuangan (%)	Fisik	Keuangan		
1	2	3	4	5	6	7	8
						5. Belum semua dokumen kesepakatan bersama ditindaklanjuti dengan perjanjian kerjasama karena perencanaan yang kurang matang dari OPD pengusul; dan 6. Belum tersedianya SOP masing-masing sub unsur yang berkaitan dengan pelaksanaan tugas utama (TPID, TP2DD, KUR).	5. Sistem Manajemen Pengetahuan kerja sama yang bisa di akses secara online; dan 6. Adanya optimalisasi koordinasi melalui media komunikasi informal dan formal.

Sumber: SIMONEVA, 2024



## 2.3. Permasalahan Pembangunan Daerah

### 2.3.1. Permasalahan Daerah yang Berhubungan dengan Prioritas dan Sasaran Pembangunan Daerah

Rencana Kerja Pemerintah Daerah (RKPD) Tahun 2025 merupakan tahun ketiga pelaksanaan RPD Kota Yogyakarta Tahun 2023-2026. Program dan kegiatan yang disusun oleh Perangkat Daerah diharapkan mampu melaksanakan strategi kebijakan maupun menjawab tantangan ataupun permasalahan yang akan dihadapi.

Isu dan masalah mendesak yang dihadapi oleh Pemerintah Kota Yogyakarta pada tahun 2025 yang berhubungan dengan prioritas dan sasaran pembangunan daerah tahun 2023 antara lain sebagai berikut:

1. Prioritas Peningkatan Kualitas Sumber Daya Manusia, dengan sasaran daerah pertama Meningkatnya Kualitas Pendidikan, memiliki permasalahan sebagai berikut:
  - a. Permasalahan anak putus sekolah masih dijumpai di Kota Yogyakarta dengan penyebab di luar faktor ekonomi;
  - b. Masih terdapat satuan pendidikan di Kota Yogyakarta yang nilai kemampuan numerasinya masih pada kategori rendah; dan
  - c. Masih ada proporsi persen guru dalam satuan pendidikan yang belum memenuhi kualifikasi minimal jenjang pendidikan yang dipersyaratkan.

Sasaran kedua, Meningkatnya Keberdayaan Masyarakat, memiliki permasalahan sebagai berikut:

- a. *Data by name by address* kelompok rentan yang tidak terupdate karena kurangnya perhatian keluarga terhadap data kependudukan yang bersangkutan;
- b. Beberapa peserta pelatihan dari kelompok rentan tidak dapat mengikuti pelatihan secara maksimal karena adanya keterbatasan akses maupun kemampuan individu;
- c. Kurangnya regenerasi anggota KUBE; dan
- d. Angka permohonan dispensasi kawin di Kota Yogyakarta masih tinggi.

Sasaran ketiga, Menurunnya Gangguan Ketentraman dan Ketertiban Masyarakat, memiliki permasalahan sebagai berikut:

- a. Beberapa potensi konflik menjadi isu strategis nasional dan bisa dimanfaatkan ke arah disintegrasi (potensi yang melibatkan masyarakat Papua) sehingga penanganan harus hati-hati di tingkat lokal dan harus ada persetujuan dari tingkat yang lebih tinggi;
- b. Memasuki tahun politik dan masa kampanye menimbulkan potensi gesekan sosial di masyarakat; dan
- c. Kurang adanya kepercayaan warga kepada forum Gerakan Kampung Panca Tertib (GKPT) dalam menyelesaikan permasalahan di tingkat kampung serta beberapa GKPT maupun *Pantib for School* bukan lahir dari inisiatif sendiri sehingga kurang adanya komitmen dalam pelaksanaan kegiatan.

Sedangkan sasaran keempat, Meningkatnya Kesehatan Masyarakat, memiliki permasalahan sebagai berikut:

- a. Ketersediaan Sumber Daya Manusia Kesehatan (SDMK) yang terbatas sehingga implementasi program kurang optimal seperti keterbatasan jumlah bidan yang menyebabkan pemantauan kesehatan ibu hamil di wilayah belum optimal;
  - b. Belum optimalnya implementasi integrasi data / sistem informasi kesehatan antar program maupun antar sektor, seperti adanya perbedaan jumlah data sasaran sehingga mempengaruhi dalam penyusunan kebijakan; dan
  - c. Sosial determinan yang mempengaruhi kematian ibu dan bayi di Kota Yogyakarta seperti faktor 4 T (terlalu muda, terlalu tua, terlalu banyak atau sering, terlalu dekat) dan 3T (tiga terlambat, terlambat mencari pertolongan, terlambat mencapai fasilitas rujukan dan terlambat mendapatkan pertolongan di fasilitas rujukan) yang tentunya mempengaruhi dalam perawatan kehamilan.
2. Prioritas Peningkatan Infrastruktur, Tata Ruang, dan Lingkungan, dengan sasaran daerah pertama Meningkatnya Kesesuaian Pemanfaatan Ruang, memiliki permasalahan sebagai berikut:
- a. Penyusunan pedoman tata ruang pada level Peraturan Walikota harus melalui sinkronisasi dan harmonisasi dengan aturan-aturan yang lain;
  - b. Muatan RTRW dan RDTR yang sudah ada kurang dapat dipahami masyarakat karena ukuran dokumen yang tebal dan relatif sangat teknis bagi masyarakat awam;
  - c. Aturan baru merubah ketentuan zonasi yang semula I, T, B, X menjadi I, T, B, TB, X serta adanya perluasan wilayah KCB; dan
  - d. Jumlah titik yang seharusnya dipantau berjumlah sekitar 97 ribu bidang, tidak sebanding dengan pencapaian yang dapat diperoleh setiap tahun, yaitu 700 bidang.
- Sasaran kedua, Meningkatnya Kualitas Lingkungan Hidup, memiliki permasalahan sebagai berikut:
- a. Masih terdapat pembuangan sampah dan limbah ke sungai tanpa pengolahan;
  - b. Masih banyak ditemukan alih fungsi RTHP serta permohonan ijin penebangan pohon untuk akses masuk persir; dan
  - c. Terjadi peningkatan aktivitas masyarakat terutama pada sektor transportasi sehingga mempengaruhi penurunan kualitas udara.

Sedangkan sasaran ketiga, Meningkatnya Infrastruktur Wilayah, memiliki permasalahan sebagai berikut:

- a. Pada upaya perkuatan talud sungai masih terdapat ketidakjelasan status lahan (privat-non privat); Pada kegiatan pembangunan drainase terdapat banyak utilitas di bawah tanah yang menghambat, seperti saluran (PDAM, saluran limbah), jaringan telekomunikasi, jaringan lampu lalu lintas dan arus lalu lintas yang padat di area pekerjaan; Lokasi konstruksi memiliki akses yang terbatas sehingga diperlukan metode khusus dalam pelaksanaan konstruksi;
- b. Masyarakat belum sepenuhnya memahami cara pemilahan dan pengolahan sampah secara mandiri, sehingga dalam pelaksanaannya masih ada sampah yang

- belum terpilah saat dibawa ke TPS/Depo sampah serta masih kurangnya kesadaran warga akan pentingnya budaya pemilahan dan pengolahan sampah;
- c. Pada kegiatan penanganan kebakaran, supply air bagi mobil pemadam kebakaran di wilayah Yogyakarta bagian selatan belum terpenuhi dengan baik; Belum optimalnya penataan skala prioritas wilayah yang akan dibangun jaringan hidran kering berdasarkan DED yang sudah dimiliki Dinas Pemadam Kebakaran dan Penyelamatan; Masyarakat yang menjadi pemohon persyaratan Rekomendasi Kebakaran dan Persyaratan Uji Kelayakan kurang memahami persyaratan yang sudah ditulis di website <https://perizinanonline.go.id> dan kurang memahami alur pengajuan permohonan sehingga tidak melakukan pengecekan terhadap berkas yang diajukan; dan
  - d. Penyediaan sarana, prasarana dan fasilitas perhubungan yang belum dapat terakomodir dalam anggaran OPD; Kegiatan penegakan hukum dalam urusan perhubungan yang masih memiliki intensitas yang rendah pelaksanaannya.
3. Prioritas Peningkatan Perekonomian, dengan sasaran daerah pertama Meningkatnya Kualitas Pariwisata, memiliki permasalahan sebagai berikut:
- a. Regulasi terbaru berkaitan dengan Perizinan Berusaha Berbasis Resiko belum sepenuhnya diketahui oleh usaha pariwisata dan standarisasi usaha pariwisata belum sepenuhnya diterapkan;
  - b. Tidak semua usaha jasa pariwisata bersedia dikunjungi untuk dilakukan kegiatan pengawasan serta tidak mau difasilitasi dan belum siap dilakukan sertifikasi baik sertifikasi Berbasis Resiko (RBA), CHSE, dan sertifikasi Halal; dan
  - c. Kelembagaan Pokdarwis dan Kampung Wisata masih banyak yang belum berjalan dengan aktif serta sulitnya kaderisasi pengurus Pokdarwis dan Kampung Wisata dalam kegiatan kepariwisataan.

Sasaran kedua, Meningkatnya Pertumbuhan Ekonomi, memiliki permasalahan sebagai berikut:

- a. Daya saing pelaku UKM Kota Yogyakarta masih perlu untuk ditingkatkan agar dapat memenuhi permintaan pasar yang berkembang dengan cepat dan dinamis;
- b. Belum banyak IKM binaan yang memiliki sertifikat TKDN dan terdaftar di E-Katalog;
- c. Kurangnya dukungan stakeholder untuk kebutuhan promosi wisata jogja selatan serta kurangnya dukungan fisik untuk mempercantik fasad menuju Kota Yogyakarta bagian selatan; dan
- d. Masih terbatasnya kerjasama dengan daerah sentra produksi komoditas tertentu.

Sedangkan sasaran ketiga, Menurunnya Kemiskinan Masyarakat, memiliki permasalahan sebagai berikut:

- a. DTKS sebagai database intervensi kesejahteraan sosial belum jelas parameternya sangat dinamis dan sulit diakses realtime;
- b. Penyaluran bansos tidak sesuai jadwal waktu yang reguler dan sering terlambatnya pemberian data bansos dari Pusat; dan

- c. Metode Penyaluran yang berganti antara tunai dan non tunai mempersulit kontrol terhadap penggunaan bansos (BLT).
4. Prioritas Pematapan Kinerja Aparatur dan Birokrasi, dengan sasaran daerah Meningkatkan Kapasitas Tata Kelola Pemerintahan, memiliki permasalahan sebagai berikut:
  - a. Kualitas ASN (PNS dan PPPK) yang masih perlu terus ditingkatkan mengingat Indeks Profesionalitas ASN Pemerintah Kota Yogyakarta masih berada pada level rendah;
  - b. Dinamika perubahan kebijakan, peraturan, dan regulasi dari pusat/provinsi yang menyebabkan perlunya penyesuaian kembali pemahaman dan tatakala program dan kegiatan beserta anggarannya; dan
  - c. Belum terintegrasinya seluruh sistem pengukuran kinerja baik tingkat organisasi maupun pada level individu pegawai sehingga masih belum terlihat keselarasan antara kinerja pegawai dalam mencapai kinerja organisasi.

### **2.3.2. Permasalahan Daerah yang Berhubungan dengan Penyelenggaraan Urusan Pemerintah Daerah**

Berikut ini disajikan permasalahan Kota Yogyakarta berdasarkan urusan pemerintahan yang diampu oleh perangkat daerah.

#### **2.3.2.1. Urusan Pemerintahan Wajib yang Berkaitan Dengan Pelayanan Dasar**

##### **1. Urusan Pendidikan**

Permasalahan yang masih terjadi di Kota Yogyakarta dalam penyelenggaraan urusan pendidikan adalah sebagai berikut:

- a. Pemerataan distribusi pendidik dan tenaga kependidikan yang berkualitas, dan pengembangan kompetensi pendidik dan tenaga kependidikan dalam mendukung indikator prioritas yaitu kemampuan literasi dan numerasi, iklim keamanan, iklim inklusifitas, dan iklim kebhinekaan, dengan memperhatikan dan memperhitungkan kebutuhan;
- b. Updating data di Dapodik secara rutin, baik di satuan pendidikan maupun di dinas, karena data yang tersedia menjadi acuan dalam pelaksanaan kegiatan, selain itu juga perlu adanya sinkronisasi data dari pusat;
- c. Perlu meningkatkan Kualitas dan akses pendidikan di Kota Yogyakarta, baik dari pemenuhan pendidik dan tenaga kependidikannya, kualifikasi dan kompetensi guru, sarana prasarana yang tersedia di satuan pendidikan agar tidak kalah dengan Kabupaten lain yang semakin merata, meningkat dan bersaing supaya minat warga luar Kota Yogyakarta untuk bersekolah di Kota Yogyakarta terus meningkat;
- d. Masih adanya anak putus sekolah yang disebabkan bukan karena faktor pembiayaan namun disebabkan faktor sosial di keluarga dan lingkungan masyarakat. Anak-anak yang

putus sekolah sebagian berasal dari keluarga yang bermasalah dan lingkungan masyarakat yang tidak mendukung untuk tumbuh kembang anak;

- e. Organisasi kepemudaan dan olahraga di wilayah masih kurang optimal, disebabkan tingkat partisipasi dan keikutsertaan pemuda masih rendah; dan
- f. Pemerataan dan pemenuhan Sarana dan prasarana keolahragaan masih perlu di optimalkan.

## 2. Urusan Kesehatan

Beberapa permasalahan yang masih terjadi di Kota Yogyakarta dalam penyelenggaraan urusan kesehatan adalah sebagai berikut:

- a. Angka kematian bayi masih relatif tinggi

Pada tahun 2023 di Kota Yogyakarta terdapat kematian bayi sebanyak 18 kasus, dari total jumlah bayi lahir hidup sebanyak 2427 bayi atau sebesar 7,42 per 100 kelahiran hidup. Kesehatan bayi dipengaruhi oleh kesehatan ibu sejak sebelum hamil sehingga perlu peningkatan promosi kesehatan, peningkatan peran serta masyarakat sampai dengan pelayanan kesehatan ibu hamil dan bayi baru lahir. Selain itu perlu upaya peningkatan kapasitas petugas dalam pelayanan kesehatan untuk ibu dan bayi baru lahir.

- b. Masih ada balita gizi buruk dan kurang

Masih ada 14,83% balita yang tidak diketahui status gizinya karena tidak dibawa ke posyandu untuk dipantau pertumbuhannya, penerimaan orang tua balita terhadap PMT yang diberikan oleh puskesmas berupa makanan siap saji tinggi protein belum optimal, dan belum semua balita *weight faltering* dan *underweight* dilakukan rujukan dari posyandu ke puskesmas sehingga belum dilakukan intervensi yang dapat mengakibatkan jatuh ke *wasting*. Diperlukan upaya komunikasi dan koordinasi dengan baik antara petugas puskesmas dengan kader di wilayah serta upaya dalam melengkapi sarana prasarana di puskesmas dan posyandu untuk menunjang pelayanan kesehatan balita.

- c. Masih ada balita stunting

Pada tahun 2023, prevalensi stunting naik menjadi 11,76%. Sebanyak 1.254 balita dari 10.662 balita yang diukur mempunyai tinggi badan yang tidak sesuai dengan usianya di bawah -2 SD. Banyak faktor yang menyebabkan stunting pada anak, namun sebagian besar disebabkan karena malnutrisi. Beberapa upaya yang dilakukan untuk menurunkan prevalensi balita stunting yaitu pemberian makanan tambahan (PMT) dengan nilai protein tinggi selama 56 hari setiap periode PMT pada balita gizi buruk dan kurang untuk meningkatkan status gizinya. Selain itu, dilakukan peningkatan rujukan balita *stunted* ke rumah sakit serta pendampingan dokter spesialis anak terkait tatalaksana balita bermasalah gizi di Puskesmas.

- d. Angka kematian balita masih relatif tinggi

Angka kematian balita mengalami peningkatan pada tahun 2023 menjadi 4,53 balita per 1.000 kelahiran hidup atau sejumlah 11 balita dari 2.427 balita yang ada di Kota

Yogyakarta. Meningkatnya kasus ini karena adanya kelainan konginetal seperti kelainan jantung bawaan dan kelainan usus.

- e. Penyakit tuberkulosis yang masih banyak ditemukan  
Sampai dengan akhir tahun 2023, Dinas Kesehatan Kota Yogyakarta telah memberikan pelayanan kesehatan sesuai standar kepada orang terduga TBC sebanyak 12.070 orang. Meskipun realisasinya sudah mencapai 100% namun masih ada beberapa kendala yang dihadapi antara lain belum semua lintas sektor dan lintas program terlibat dalam program penanggulangan TBC, ketersediaan cartridge Tes Cepat Molekuler (TCM) sebagai alat untuk menegakkan diagnose TBC sempat mengalami kekosongan akibat adanya pembekuan anggaran DAK Non Fisik untuk pembelian *Cartridge TCM*, jumlah klinik dan DPM yang sudah mempunyai akun SITB dan sudah di set-up layanan TBC baru 64 faskes (43,54%), pencatatan dan pelaporan kasus TBC belum berjalan real time, serta kendala kualitas dan kuantitas SDM pengelola TBC di klinik, puskesmas maupun rumah sakit. Selain itu, angka keberhasilan pengobatan TBC (*success rate*) masih di bawah target, rumah penderita TB Sebagian belum memenuhi syarat kesehatan kewaspadaan pada penyakit *emerging*.
- f. Masih ada kasus AFP Non Polio  
Pada tahun 2023, di Kota Yogyakarta masih ditemukan kasus AFP non polio sebesar 7,42 per 100.000 penduduk. Peningkatan ini terjadi karena adanya update dan kegiatan surveilans PD3I yang digencarkan sehingga terjadi penemuan kasus-kasus baru.
- g. Meningkatnya jumlah penderita penyakit tidak menular  
Kasus penyakit tidak menular mengalami peningkatan karena adanya screening di wilayah sehingga banyak ditemukan kasus baru yang ditatalaksana di Puskesmas. Tercatat pada tahun 2023, jenis penyakit tidak menular meliputi penyakit jantung (1.622 kasus), kanker (997 kasus), gangguan jiwa berat (1.239 kasus), gagal ginjal (1.632 kasus), anemia (2.824 kasus), stroke (875 kasus), asma (2.493 kasus), diabetes (14.595 kasus), dan hipertensi (30.273 kasus). Kesadaran masyarakat untuk melakukan skrining penyakit tidak menular masih kurang. Pasien kesehatan jiwa tidak melakukan kontrol secara rutin dan kurang patuh dalam meminum obat, serta adanya stigma di masyarakat terhadap pasien ODGJ.
- h. Ketersediaan sumber daya manusia kesehatan (SDMK) yang terbatas sehingga implementasi program kurang optimal, seperti adanya keterbatasan jumlah bidan sehingga pemantauan kesehatan ibu hamil atau 9 tenaga kesehatan wajib masih belum terpenuhi di beberapa puskesmas.
- i. Kemunculan penyakit baru (*new emerging*) dan penyakit lama (terkendali) muncul Kembali (*re-emerging*), namun sensitivitas penangkapan dan verifikasi sinyal bahaya masih rendah sehingga ada potensi KLB yang tidak terdeteksi.

### 3. Urusan Pekerjaan Umum dan Penataan Ruang

Permasalahan yang kerap ditemukan di Kota Yogyakarta dalam penyelenggaraan urusan pekerjaan umum dan penataan ruang adalah sebagai berikut:

- a. Kondisi jalan masih belum sepenuhnya dalam kondisi mantap.  
Persentase jalan dalam kondisi mantap cenderung menurun pada tahun 2023 menjadi 97,95%. Panjang jalan dalam kondisi mantap sepanjang 228,44 km dari total panjang jalan kota 233,21 km, sehingga masih ada 4,77 km panjang jalan yang belum dalam kondisi mantap.
- b. Kualitas talud dan saluran irigasi belum sepenuhnya dalam kondisi baik  
Pada tahun 2023, persentase kualitas talud dan saluran irigasi kondisi baik terealisasi sebesar 92,60%. Dalam pelaksanaan perbaikan talud dan saluran irigasi tersebut terdapat permasalahan antara lain akses material dan alat berat ke lokasi talud yang sulit, kepemilikan lahan di bantaran sungai yang kadang belum jelas, serta adanya permukiman/bangunan yang masih ada di lokasi pekerjaan menyulitkan proses konstruksi.
- c. Masih ada drainase yang belum lancar  
Drainase dalam kondisi baik meningkat menjadi 88,36% pada tahun 2023 sehingga masih ada daerah dengan potensi genangan tinggi (5,05 Ha). Terdapat beberapa kendala dalam pengelolaan dan pengembangan drainase antara lain adanya infrastruktur bawah tanah seperti jaringan telekomunikasi, saluran limbah, jaringan air bersih, dan irigasi. Permasalahan drainase perkotaan tidak dapat diselesaikan tanpa adanya integrasi dari wilayah sekitar terutama Kabupaten Sleman (bagian hulu) dan Kabupaten Bantul (daerah hilir).
- d. Belum semua rumah tangga berakses sanitasi layak  
Akses sanitasi yang dikatakan belum layak apabila bagian bawah bangunan sanitasi merupakan lubang tanah, serta kloset masih menggunakan plengsengan dengan atau tanpa tutup. Dilihat dari cakupan layanan sanitasi, masih terdapat 1,08% atau sekitar 1.346 rumah tangga yang akses sanitasinya belum layak di Kota Yogyakarta. Sehingga diperlukan penanganan khusus untuk penyediaan sistem pengelolaan air limbah terpusat skala kota serta perluasan pengelolaan air limbah domestik skala kota.
- e. Belum semua bangunan gedung pemerintah sesuai standar kebutuhan  
Pada tahun 2023, jumlah bangunan gedung pemerintah yang sudah dibangun/direhab sebanyak 982 unit atau terealisasi sebesar 91,52% sehingga masih ada sekitar 8,48% yang masih perlu direhab agar memenuhi standar.
- f. Pengurangan sampah dari sumbernya belum optimal  
Masyarakat belum bisa kontinyu berperilaku 3R dalam pengelolaan sampah di rumah tangga dan upaya membentuk budaya memilah sampah sejak dari sumbernya (secara masif dan atas kesadaran sendiri) masih cukup sulit untuk dilaksanakan sehingga upaya pengurangan sampah belum berjalan maksimal. Fasilitas pengurangan sampah yang disediakan oleh pemerintah masih sangat terbatas, dan operasional belum berjalan

secara optimal karena masih ada keterbatasan dalam hal pemenuhan sarana prasarana pelengkap maupun sumber daya yang terlatih.

- g. Belum semua sampah terangkut ke TPA  
Sampah yang dibuang ke TPA mengalami penurunan menjadi 242,57 ton/hari. Penurunan jumlah sampah yang dibuang ke TPA ini disebabkan adanya sampah yang tertahan di Depo dan TPS akibat pembatasan volume sampah (kuota TPA Piyungan) kepada Kabupaten/Kota yang akan membuang sampah.
- h. Masih ada ketidaksesuaian pemanfaatan ruang  
Pada tahun 2023 angka persentase kesesuaian pemanfaatan ruang berdasarkan luas wilayah Kota Yogyakarta yang diizinkan sebesar 57,92%, diizinkan terbatas sebesar 1,55%, diizinkan bersyarat sebesar 16,12%, serta diizinkan terbatas dan bersyarat sebesar 9,62%. Sedangkan persentase kesesuaian pemanfaatan ruang berdasarkan luas wilayah Kota Yogyakarta yang tidak diizinkan sebesar 1,24%. Permasalahan masih adanya ketidaksesuaian pemanfaatan ruang karena ketersediaan ruang yang terbatas sedangkan kebutuhan yang semakin meningkat sering kali memicu terjadinya ketidaksesuaian pemanfaatan ruang terhadap rencana tata ruang. Hal ini menyebabkan terjadinya alih fungsi lahan dan konflik pemanfaatan ruang. Misalnya harusnya buat permukiman tapi menjadi perdagangan jasa, atau harusnya RTH tetapi menjadi perkantoran, sehingga akan menimbulkan konflik.
- i. Masih terbatasnya Ruang Terbuka Hijau Publik  
Berdasarkan Peraturan Pemerintah Nomor 21 Tahun 2021 tentang Penyelenggaraan Penataan Ruang, proporsi Ruang Terbuka Hijau Publik pada wilayah kota paling sedikit 20% (dua puluh persen) dari luas wilayah kota, sedangkan luas RTH Publik dan Privat paling sedikit 30% dari luas wilayah kota. Wilayah Kota Yogyakarta tahun 2023 mengalami perubahan luasan dari 32,5 km<sup>2</sup> menjadi seluas 32,8 km<sup>2</sup> sesuai Peraturan Daerah (PERDA) Kota Yogyakarta Nomor 2 Tahun 2021 tentang Rencana Tata Ruang Wilayah Kota Yogyakarta Tahun 2021 – 2041 sehingga luasan minimal RTH Publik untuk Kota Yogyakarta adalah 6.560.000 m<sup>2</sup>. Namun dengan melihat keterbatasan lahan yang dimiliki oleh Kota Yogyakarta, angka capaian di tahun 2023 sebesar 2.643.744 m<sup>2</sup> masih cukup jauh dari luasan yang ditetapkan.

#### 4. **Urusan Perumahan Rakyat dan Kawasan Permukiman**

Beberapa permasalahan yang masih terjadi di Kota Yogyakarta dalam penyelenggaraan urusan perumahan rakyat dan kawasan permukiman adalah sebagai berikut:

- a. Masih terdapat kawasan kumuh  
Pada tahun 2023 luasan kawasan kumuh di Kota Yogyakarta sekitar 80,94 Ha. Upaya-upaya yang dilakukan dalam penanganan permukiman kumuh antara lain melaksanakan penyusunan rencana tapak (site plan) dan Detail Engineering Design (DED) peremajaan/pemugaran permukiman kumuh. Penanganan permukiman kumuh juga tidak



terlepas dengan semakin berkembangnya kolaborasi dengan Perangkat Daerah lain diluar Dinas Pekerjaan Umum, Perumahan dan Kawasan Permukiman.

b. Masih terdapat rumah tidak layak huni

Jumlah rumah tidak layak huni pada tahun 2023 masih ada sejumlah 1.812 unit. Dalam pelaksanaannya, belum semua masyarakat siap untuk ditata rumah/lingkungannya sehingga upaya yang bisa dilaksanakan adalah dengan melakukan sosialisasi dan pendekatan bagi masyarakat yang akan ditata rumah.

5. **Urusan Ketentraman, Ketertiban Umum, dan Perlindungan Masyarakat**

Permasalahan yang kerap ditemukan di Kota Yogyakarta dalam penyelenggaraan urusan ketentraman, ketertiban umum, dan perlindungan masyarakat adalah sebagai berikut:

a. Pelaksanaan penanggulangan bencana masih perlu diperbaiki dan ditingkatkan

Penguatan dalam kegiatan-kegiatan pasca bencana belum maksimal karena belum memiliki SDM yang sesuai serta kurang optimalnya dukungan OPD terkait dalam penanganan kejadian diluar jam kantor. Pelaksanaan kegiatan terutama untuk rehabilitasi dan rekonstruksi sangat dipengaruhi faktor cuaca (hujan).

b. Masih tingginya angka pelanggaran Perda dan Perkada Kota Yogyakarta

Pada tahun 2023, terdapat pelanggaran jumlah Perda dan Perkada sebanyak 5.013 pelanggaran. Jumlah ini didapat dari pelanggaran Peraturan Daerah dan Peraturan Kepala Daerah yang terselesaikan secara non yustisi sebesar 4918 pelanggaran dan secara yustisi sebesar 95 pelanggaran. Adapun kenaikan jumlah pelanggaran Perda dan Perkada pada Tahun 2023 terdapat pada pelanggaran Perda terkait Kawasan Tanpa Rokok (KTR), Perkada/Perwal tentang larangan penggunaan kendaraan dengan penggerak motor listrik (otoped), dan Perda yang mengatur tentang PKL. Hal ini merupakan eksekusi dari pelonjangan jumlah wisatawan khususnya di Kawasan Malioboro yang berpotensi meningkatkan pelanggaran Perda dan Perkada tersebut di atas.

Kawasan Malioboro dan sekitarnya (termasuk sepanjang jalan sampai Tugu) merupakan salah satu tujuan utama wisata sekaligus sebagai wajah Kota Yogyakarta yang setiap hari dilakukan pengawasan oleh Satpol PP Kota Yogyakarta. Pelaksanaan penegakan di sumbu filosofis tersebut yang telah dilakukan antara lain penegakan terhadap perda 26 tahun 2002 tentang Penataan Pedagang Kaki Lima, penegakan terhadap Perda nomor 2 tahun 2017 tentang Kawasan Tanpa Rokok, Peraturan Walikota Yogyakarta Nomor 71 Tahun 2022 tentang Penggunaan Kendaraan Tertentu Dengan Menggunakan Penggerak Motor Listrik, Peraturan Daerah nomor 15 Tahun 2018 tentang Penyelenggaraan Ketertiban Umum Dan Ketentraman Masyarakat, Perda DIY nomor 1 Tahun 2014 tentang Gelandangan dan Pengemisan.

Dalam penanganan dan pengawasan tersebut, Satpol PP juga melaksanakan kerjasama dengan instansi terkait antara lain dengan UPT Cagar Budaya, Kemantren dalam wilayah tersebut, Dinas Sosial dan lain sebagainya.

- c. Masih adanya tindak kriminalitas yang belum tertangani  
Pada tahun 2023, dari sejumlah 819 kasus kriminalitas yang dilaporkan, baru 692 kasus yang tertangani. Kriminalitas yang masih kerap terjadi antara lain penyalahgunaan narkoba, penipuan/penggelapan, pencurian, dan penganiayaan. Adapun jenis kejahatan yang dominan terjadi dan tertangani di Polresta Kota Yogyakarta adalah penyalahgunaan narkoba sebanyak 159 kasus, diikuti oleh penipuan sebanyak 129 kasus.

## 6. Urusan Sosial

Beberapa permasalahan yang masih terjadi di Kota Yogyakarta dalam penyelenggaraan urusan sosial adalah sebagai berikut:

- a. Masih ada penduduk miskin di Kota Yogyakarta  
Kemiskinan masih menjadi permasalahan yang dihadapi di seluruh wilayah DIY termasuk Kota Yogyakarta. Pada tahun 2023, persentase penduduk miskin Kota Yogyakarta sebesar 6,49% atau sejumlah 29,48 ribu jiwa. Kondisi ini sedikit lebih baik jika dibandingkan dengan tahun 2022. Hal ini sejalan dengan pulihnya perekonomian yang sebagian besar didorong oleh sektor pariwisata sehingga menyebabkan kesejahteraan penduduk meningkat.
- b. Belum optimalnya layanan bagi penyandang disabilitas  
Belum optimalnya penyediaan infrastruktur, aksesibilitas, dan kurangnya tenaga pendamping yang kompeten bagi penyandang disabilitas. Rumah Layanan Disabilitas (RLD) telah terbentuk dan diluncurkan menjelang akhir tahun 2022 dengan sarana prasarana dan jumlah personil yang masih terbatas.
- c. DTKS dari Kementerian Sosial sebagai penyanding data penerima bansos APBD, parameternya belum jelas dan kurang terperinci serta banyak data yang kurang tepat, dinamis/berubah-ubah, sehingga menyulitkan proses verifikasi dan validasi data penerima bansos.
- d. Kesulitan dalam tahap pengumpulan data populasi PMKS sebagai dasar penentuan jumlah target sasaran.
- e. Organisasi/lembaga sosial mitra dinas sebagian tidak berkegiatan secara intensif dan ada juga PSKS yang sementara waktu tidak berkegiatan karena regenerasi kepemimpinan belum berjalan dengan baik;
- f. Tidak adanya penampungan/shelter untuk ODGJ terlantar yang dikelola oleh Pemerintah Kota Yogyakarta.
- g. Kurangnya SDM terlatih untuk Juru Bahasa Isyarat (JBI).
- h. Adanya keterbatasan fasilitas sarana prasarana pelayanan sosial.

### 2.3.2.2. Urusan Pemerintahan Wajib yang Tidak Berkaitan Dengan Pelayanan Dasar

#### 1. Urusan Tenaga Kerja

Permasalahan yang kerap ditemukan di Kota Yogyakarta dalam penyelenggaraan urusan tenaga kerja adalah sebagai berikut:

a. Masih tingginya angka pengangguran

Pada tahun 2023, tingkat pengangguran terbuka mencapai 6,07% dari jumlah angkatan kerja. Hal ini terjadi karena ketersediaan lowongan pekerjaan yang ditawarkan kepada masyarakat belum sesuai baik dari aspek kebutuhan, kompetensi, kepeminatan masyarakat maupun dari aspek lokasi pekerjaan. Akibatnya Sebagian lowongan pekerjaan yang ada kurang direspon secara optimal oleh masyarakat. Selain itu, jenis pelatihan tertentu kurang mendapatkan animo masyarakat. Profil data pengangguran Kota Yogyakarta hasil pendataan Dinas Sosial Tenaga Kerja dan Transmigrasi didominasi oleh penduduk dengan usia diatas 40 tahun.

b. Masih ada tenaga kerja yang belum mendapatkan pelatihan berbasis kompetensi

Pada tahun 2023, besaran tenaga kerja yang mendapatkan pelatihan berbasis kompetensi sebanyak 61,99%. Jumlah tenaga kerja yang dilatih sebanyak 473 orang dari 763 orang yang mendaftar. Terjadi peningkatan animo masyarakat untuk mendaftar pelatihan seiring diberlakukannya masa *new normal* pasca pandemi Covid-19. Namun belum seluruh pendaftar dapat terfasilitasi karena keterbatasan kuota peserta pelatihan.

#### 2. Urusan Pemberdayaan Perempuan dan Perlindungan Anak

Beberapa permasalahan yang masih terjadi di Kota Yogyakarta dalam penyelenggaraan urusan pemberdayaan perempuan dan perlindungan anak adalah sebagai berikut:

a. Capaian Indeks Pembangunan Gender (IPG) belum optimal

Indeks Pembangunan Gender (IPG) merupakan rasio antara IPM perempuan dan IPM laki-laki dengan skala 1 – 100. Pada tahun 2023, IPG terealisasi 98,48%. Dinas P3AP2KB Kota Yogyakarta terus berupaya untuk meningkatkan keberdayaan perempuan dengan meningkatkan keaktifan kelembagaan Pengarusutamaan Gender (PUG) serta meningkatkan tiga dimensi IPG yaitu dimensi umur panjang dan hidup sehat, dimensi pengetahuan serta dimensi kehidupan yang layak.

b. Masih lemahnya perlindungan hak perempuan terutama di saat terjadi kekerasan terhadap Perempuan

Prevalensi kekerasan terhadap perempuan sebesar 0,1%. Sebanyak 218 orang perempuan telah mendapatkan kekerasan. Angka ini cukup tinggi dibandingkan dengan angka Provinsi DIY (1.010 orang) dan nasional (24.779 orang). Masih besarnya stigma masyarakat bahwa KDRT atau permasalahan dalam keluarga adalah aib yang tidak boleh diketahui oleh orang lain menyebabkan korban KDRT tidak berani melapor kepada lembaga-lembaga layanan pengaduan. Selain itu, belum meratanya edukasi kepada masyarakat terkait kekerasan dan cara pelaporannya.

- c. Belum optimalnya perlindungan anak dalam hal penanganan berbagai kasus anak  
Pada tahun 2023 kasus anak korban kekerasan yang melapor sebanyak 61 kasus dengan prevalensi kekerasan terhadap anak sebesar 0,06 %. Hal ini dikarenakan semakin maraknya kekerasan terhadap anak yang terjadi terutama di sekolah dan lingkungan keluarga, belum optimalnya delapan fungsi keluarga berdasarkan hasil *assessment* laporan kasus yang masuk, serta pengaruh konten negatif *gadget*.
- d. Belum optimalnya kesetaraan dan keadilan gender untuk berbagai lini kehidupan
- e. Kerjasama lintas sektoral masih perlu ditingkatkan lagi baik lembaga pemerintah maupun swasta dalam hal penanganan urusan perempuan dan anak.

### 3. Urusan Pangan

Permasalahan yang kerap ditemukan di Kota Yogyakarta dalam penyelenggaraan urusan pangan adalah sebagai berikut:

- a. Isu ketahanan pangan  
Sebagai daerah perkotaan, Kota Yogyakarta dihadapkan dengan realita kondisi lahan pertanian yang sempit serta semakin menyempit seiring waktu. Pada tahun 2023 hanya terdapat 37,33 Ha lahan sawah di Kota Yogyakarta yang tersebar di Kemantren Kotagede, Mantrijeron, Tegalrejo, Mergansan, dan Umbulharjo dengan kepemilikan sawah oleh masing-masing petani kurang dari 1 Ha. Dengan lahan yang kecil tersebut, isu ketahanan pangan menjadi masalah yang perlu diperhatikan di Kota Yogyakarta. Diperlukan alternatif agar masyarakat Kota Yogyakarta dapat melakukan kegiatan pertanian dengan kondisi lahan yang terbatas sehingga masyarakat dapat mencukupi sebagian kebutuhan pangannya sendiri melalui hasil panen.
- b. Masih ada pengecer obat hewan yang belum terbina dan terawasi  
Dari hasil perhitungan, sebanyak 40 pengecer obat hewan dapat terbina dan terawasi dari seluruh 60 pengecer obat hewan yang ada di Kota Yogyakarta, sehingga masih ada 20 pengecer obat hewan yang belum terbina dan terawasi. Hal ini dikarenakan saat dilaksanakan monitoring di lapangan, yang ditemui bukan pemilik usaha sehingga informasi yang diperoleh kurang lengkap.
- c. Pola konsumsi pangan masyarakat belum optimal sehingga perlu dilakukan perbaikan pola konsumsi pangan masyarakat menuju pola pangan yang Beragam, Bergizi, Seimbang, dan Aman (BZSA) perlu terus dilakukan dalam rangka meningkatkan ketahanan pangan dan ketersediaan pangan di masyarakat.
- d. Pengawasan mutu dan keamanan pangan hasil pertanian, peternakan, dan perikanan perlu ditingkatkan baik dari sisi kualitas maupun kuantitas pengawasannya untuk menjamin mutu pangan yang dikonsumsi masyarakat.  
Pencegahan dan pengendalian penyakit yang bersumber dari hewan (zoonosis) dan penyakit hewan menular perlu ditingkatkan agar tidak berdampak pada kesehatan masyarakat.

#### 4. **Urusan Pertanahan**

Beberapa permasalahan yang masih terjadi di Kota Yogyakarta dalam penyelenggaraan urusan pertanahan adalah sebagai berikut:

- a. Masih ada lahan yang belum bersertifikat  
Luas lahan yang dimaksud merupakan tanah umum, Sultan Ground, dan Pakualaman Ground. Jika dibandingkan dengan luas wilayah, maka persentase luas lahan bersertifikat di Kota Yogyakarta pada tahun 2023 sebesar 88,99%.
- b. Belum semua tanah aset Pemkot Yogyakarta telah bersertifikat  
Sampai dengan tahun 2023 telah dilaksanakan pendaftaran pensertifikatan tanah aset Pemkot Yogyakarta sebanyak 902 bidang dari 1031 bidang tanah aset Pemkot Yogyakarta yang direncanakan atau terealisasi sebesar 87,49%. Dari 902 tanah aset Pemkot yang telah didaftarkan pensertifikatannya, sebanyak 684 telah terbit sertifikatnya. Sehingga masih ada sekitar 347 tanah aset Pemkot Yogyakarta yang belum mempunyai sertifikat. Semakin banyak tanah aset Pemkot Yogyakarta yang didaftarkan dan terbit sertifikatnya maka semakin banyak tanah aset Pemkot Yogyakarta yang memiliki legalitas dan kepastian hukum. Kemudian, sertifikat yang telah terbit dapat menjadi dasar pertimbangan dalam optimalisasi pemanfaatan aset tanah tersebut.
- c. Belum semua jalan bersertifikat  
Sesuai Keputusan Walikota Yogyakarta nomor 71 tahun 2018 tentang penetapan ruas-ruas jalan di Kota Yogyakarta terdapat 490 ruas jalan yang dikelola Pemerintah Kota Yogyakarta. Dari 490 ruas jalan tersebut hampir sebagian besar belum bersertifikat dan belum beralas hak. Untuk menjamin kepastian hukum baik dalam pemanfaatan maupun memperkecil potensi sengketa maka Pemerintah Kota Yogyakarta akan melaksanakan pensertifikatan ruas-ruas jalan tersebut secara bertahap yang sudah dimulai sejak tahun 2021. Hal ini penting dilakukan untuk memberi kepastian hukum bahwa dana APBD yang digunakan untuk pemeliharaan jalan benar-benar untuk aset Pemerintah Kota Yogyakarta.
- d. Penatausahaan Tanah Kasultanan dan Tanah Kadipaten belum optimal  
Persentase penatausahaan Tanah Kasultanan dan Tanah Kadipaten pada tahun 2023 terealisasi sebesar 81,22%. Total pendaftaran pensertifikatan tanah Kasultanan/Kadipaten sebanyak 735 bidang tanah dari 905 bidang tanah yang direncanakan. Pemerintah Kota Yogyakarta mengambil peran aktif dalam penatausahaan tanah Kasultanan dan Kadipaten dengan cara melakukan identifikasi, inventarisasi, pendaftaran, pemanfaatan dan fasilitasi pemanfaatan oleh masyarakat terhadap tanah Kasultanan dan Kadipaten ini. Harapan ke depan dengan proses penatausahaan tanah Kasultanan dan Kadipaten ini akan membantu dalam mewujudkan tertib administrasi pertanahan, selain itu Pemerintah Kota Yogyakarta turut andil dalam memfasilitasi pemanfaatan tanah Kasultanan dan Kadipaten yang dimanfaatkan masyarakat. Dengan demikian tujuan akhir tanah Kasultanan dan Kadipaten untuk peningkatan kesejahteraan masyarakat dapat terwujud.

## 5. Urusan Lingkungan Hidup

Permasalahan yang kerap ditemukan di Kota Yogyakarta dalam penyelenggaraan urusan lingkungan hidup adalah sebagai berikut:

a. Indeks Kualitas Lingkungan Hidup (IKLH) turun menjadi 52,05 pada tahun 2023 dan berada pada kategori sedang.

b. Masih tingginya pencemaran air

Indeks Kualitas Air (IKA) pada tahun 2023 sebesar 28,91 dan berada pada kategori kurang. Hal ini dapat disebabkan oleh adanya peningkatan pembuangan limbah dari IPAL komunal seiring dengan kembali normalnya aktivitas produksi industri setelah berakhirnya pandemi Covid-19. Pesatnya pertumbuhan industri skala kecil dan besar kurang diimbangi dengan pemeliharaan dan pengelolaan limbah, begitu pula ijin pembuangan limbah industri yang belum efektif mempertimbangkan daya tampung beban pencemar. Selain itu, pencemaran air sungai juga disebabkan adanya perilaku masyarakat yang membuang limbah domestik ke sungai.

Dari pengamatan di lapangan, sumber air limbah yang ada di sepanjang sungai yang ada di Kota Yogyakarta didominasi oleh air limbah dari aktivitas domestik rumah tangga, dan sebagian kecil berasal dari industri besar dan UMKM (tahu). Di beberapa titik juga ditemukan masih terdapat air limbah yang dibuang melalui saluran langsung dari rumah. Namun, mayoritas yang ditemukan dan dianggap sebagai sumber pencemar adalah buangan air limbah dari IPAL Komunal dan saluran drainase yang membawa air limbah tersebut dari saluran-saluran ilegal.

c. Masih ada usaha yang belum memiliki dokumen lingkungan

Jumlah usaha yang sudah memiliki dokumen lingkungan di Kota Yogyakarta sampai dengan tahun 2023 sebanyak 5.238 usaha dari jumlah seluruh usaha di Kota Yogyakarta sebanyak 6.817 usaha. Sehingga masih terdapat 1.579 usaha yang belum memiliki dokumen lingkungan.

d. Masih banyak usaha yang belum memiliki izin Pengendalian dan Pengelolaan Lingkungan Hidup (PPLH)

Jumlah usaha yang memiliki izin PPLH sampai tahun 2023 sebanyak 177 usaha dari 1.139 usaha yang memiliki izin lingkungan atau sebanyak 15,54%. Hal ini disebabkan banyak pelaku usaha/kegiatan yang belum familiar terkait syarat dan peraturan yang baru, pengetahuan pelaku usaha dan/atau kegiatan terhadap pengelolaan limbah B3 dan air limbah belum maksimal, perubahan peraturan tentang pengendalian dan pengelolaan lingkungan hidup terutama terkait pengelolaan limbah B3, serta pelaku usaha dan/atau kegiatan belum memahami kewajibannya dalam pengelolaan limbah B3 sesuai peraturan yang terbaru.

e. Masih banyak usaha yang belum menaati dokumen lingkungan

Jumlah usaha dan/atau kegiatan yang taat tahun 2023 yakni sebanyak 341 usaha dari 1.139 usaha yang memiliki izin lingkungan. Hal ini disebabkan belum semua usaha/kegiatan melaksanakan pelaporan swapantau, kurangnya pemahaman

perusahaan/pemrakarsa kegiatan yang telah memiliki izin lingkungan mengenai fungsi, manfaat, dan kewajiban perusahaan termasuk didalamnya kewajiban pelaporan pengelolaan lingkungan, serta belum terdapat data mengenai usaha/kegiatan yang memiliki izin lingkungan tetapi sudah tidak beroperasi.

Untuk memudahkan pelaporan dan swapantau, Dinas Lingkungan Hidup Kota Yogyakarta telah menyediakan aplikasi Sistem Informasi Kelola Lingkungan (SILALING) yang diluncurkan sejak tahun 2019. Aplikasi ini dapat membantu pelaku usaha untuk melakukan pelaporan secara daring sehingga tidak perlu datang langsung ke kantor Dinas Lingkungan Hidup Kota Yogyakarta. Dengan adanya aplikasi ini diharapkan dapat mempermudah pelaku usaha sehingga menimbulkan kesadaran untuk secara mandiri melakukan pelaporan pengelolaan lingkungan sesuai dengan yang tercantum dalam izin lingkungan.

## 6. **Urusan Administrasi Kependudukan dan Pencatatan Sipil**

Beberapa permasalahan yang masih terjadi di Kota Yogyakarta dalam penyelenggaraan urusan administrasi kependudukan dan pencatatan sipil adalah sebagai berikut:

- a. Masih ada pasangan yang belum mempunyai akta nikah  
Pada tahun 2023, rasio pasangan berakta nikah mencapai angka 0,87. Hal ini berarti masih ada pasangan yang belum berakta nikah sebanyak 24.118 orang dari 191.380 orang pasangan nikah. Rasio pasangan berakta nikah ini belum mencapai kondisi yang optimal karena banyak pasangan yang sudah lama menikah belum melaporkan akta pernikahannya.
- b. Beralihnya Sistem Informasi Administrasi Kependudukan (SIAK) dari yang semula SIAK terdistribusi menjadi SIAK terpusat dan fokus keamanan data serta dihapusnya data kependudukan lokal sejak 2022 di masing masing Dukcapil daerah masih menjadi kendala dalam pengelolaan informasi administrasi kependudukan dan dalam pemanfaatan data. Sehingga memperlambat proses pengelolaan data dalam menyusun laporan, pengaksesan maupun pemanfaatan data baik untuk kepentingan pemerintah Kota Yogyakarta maupun untuk kepentingan penduduk/pemohon. Demikian juga Pengelolaan Informasi Adminduk yang bersifat spesifik harus dikirimkan secara tertulis ke Ditjen Dukcapil sehingga membutuhkan waktu lama.
- c. Masih berlakunya ketentuan Pengguna Akses Data diwajibkan melaksanakan ISO 27001 yaitu ISO terkait sistem manajemen keamanan data masih belum mampu dilaksanakan oleh OPD pengguna karena biaya yang mahal, waktu dan kemampuan OPD yang terbatas untuk menyelenggarakannya. Keharusan ber sertifikasi ISO 27001 dalam pemanfaatan data oleh OPD di tingkat Pemkot tidak sepadan dengan akses data yang diharapkan oleh OPD terkait.
- d. Kendala Implementasi Permendagri No. 104 Tahun 2019 tentang Pendokumentasian Administrasi Kependudukan terkait Pasal 15 ayat (5) Dokumen tidak Valid Dinas Kependudukan Dan Pencatatan Sipil Kota Yogyakarta dimusnahkan setiap hari dengan

cara dibakar yang dilengkapi berita acara pemusnahan dokumen serta Surat Edaran Mendagri No.470.13/11176/SJ tentang Penatausahaan KTP el Rusak atau invalid. Surat edaran mengamanahkan mengamankan data kependudukan agar tidak disalahgunakan khususnya data dan fisik KTP El menjelang Pemilihan Pilpres dan Pemilihan Legislatif tahun 2024. Kegiatan yang harus dilaksanakan segera adalah pembakaran KTP EL. Dalam proses pelaksanaan banyak kendala di lapangan sebagian masyarakat kurang paham dan menganggap pembakaran KTP El melanggar ketentuan Peraturan Daerah Kota Yogyakarta Nomor 10 Tahun 2012 tentang Pengelolaan Sampah dimana adanya larangan untuk melakukan pembakaran.

- e. Dinamika pindah datang penduduk dan perkembangan usia sehingga tetap perlu dilakukan sosialisasi akan arti penting kepemilikan dokumen kependudukan.
- f. Belum semua masyarakat menggunakan perangkat teknologi atau belum semua masyarakat paham terkait layanan online yang disediakan Dindukcapil Kota Yogyakarta.
- g. Pelaksanaan kegiatan bergantung pada kesadaran masyarakat akan arti penting kepemilikan dokumen kependudukan.
- h. Kurangnya SDM terutama bila ada kegiatan dinas di lapangan seperti jemput bola.

## 7. **Urusan Pemberdayaan Masyarakat dan Kelurahan**

Permasalahan yang kerap ditemukan di Kota Yogyakarta dalam penyelenggaraan urusan pemberdayaan masyarakat dan kelurahan adalah sebagai berikut:

- a. Masih terdapat sarana prasarana perkantoran pemerintahan yang kurang baik  
Sampai dengan tahun 2023, kantor kelurahan yang baik dan sangat baik berjumlah 40 kantor dari 45 kantor kelurahan yang ada di Kota Yogyakarta, sehingga masih ada 5 kantor kelurahan dengan kondisi kurang baik. Setiap tahun gedung mengalami penurunan fungsi dan keandalan sehingga diperlukan adanya pembangunan atau perbaikan bangunan gedung agar terpenuhi kembali sesuai standar kebutuhan.
- b. Program pemberdayaan yang dilakukan OPD masih kurang tepat sasaran. Banyak pelatihan yang dilakukan tanpa ada proses lebih lanjut seperti pendampingan dan/atau pelatihan tahap lanjutan. Selain itu, banyak pelatihan diikuti oleh peserta yang sama, sehingga program yang diberikan menjadi kurang merata.
- c. Banyak LSM yang tidak aktif  
Pada tahun 2023, beberapa LSM mulai aktif kembali setelah adanya pandemi Covid-19. Setelah dilakukan pemutakhiran data, terdapat 10 LSM yang aktif dari 26 LSM yang terdaftar. Beberapa ormas/LSM tidak memiliki kantor sekretariat yang pasti sehingga ketika didatangi alamat tersebut tidak ada dan tidak ada konfirmasi/pemberitahuan dari pihak LSM. Selain itu, beberapa ormas/LSM ketika diundang untuk mengikuti acara, tidak hadir, dan juga tidak memberikan konfirmasi/pemberitahuan.



## 8. Urusan Pengendalian Penduduk dan Keluarga Berencana

Beberapa permasalahan yang masih terjadi di Kota Yogyakarta dalam penyelenggaraan urusan pengendalian penduduk dan keluarga berencana adalah sebagai berikut:

### a. Menurunnya jumlah akseptor KB

Pada tahun 2022 jumlah akseptor KB sebanyak 27.306 pasangan, sedangkan pada tahun 2023 jumlah akseptor KB sebanyak 24.453 pasangan. Sehingga terdapat penurunan akseptor KB sebanyak 2.853 pasangan. Menurunnya jumlah akseptor KB disebabkan karena keinginan menunda anak berganti menjadi Ingin Anak Segera (IAS). Selain itu masih tingginya kecenderungan masyarakat dalam memilih metode KB Tradisional, belum semua calon akseptor Metode Operasi Wanita (MOW) bisa terlayani di Rumah Sakit (RS) yang ada di Kota Yogyakarta dan harus dirujuk ke RS Sardjito karena kondisi khusus, misalnya *overweight* sehingga memperpanjang proses KB, serta adanya calon akseptor Metode Kontrasepsi Jangka Panjang (MKJP) bukan pasangan usia subur lagi (faktor sosial keluarga atau faktor penyakit anemia).

### b. Masih adanya angka kelahiran pada usia remaja

*Age Specific Fertility Rate* (ASFR) adalah banyaknya kelahiran per 1.000 wanita pada kelompok usia tertentu antara 15-19 tahun. ASFR merupakan indikator kelahiran yang memperhitungkan perbedaan fertilitas dari wanita usia subur menurut umurnya. Pada tahun 2023, ASFR mencapai angka 1,5 yang artinya setiap 1.000 perempuan usia 15-19 tahun terdapat 1 orang yang telah melahirkan. Sedangkan jumlah kelahiran dari perempuan pada kelompok umur 15-19 tahun sebanyak 23 kelahiran.

### c. Masih ada pasangan usia subur (PUS) yang usianya di bawah 20 tahun

PUS yang istrinya di bawah usia 20 tahun adalah suatu keadaan pasangan suami istri yang istrinya masih di bawah usia 20 tahun yang dapat menyebabkan risiko tinggi bagi seorang ibu yang melahirkan dan anak yang dilahirkan. Berdasarkan pertimbangan fisik dan mental, usia terbaik melahirkan adalah antara 20 – 35 tahun. Pada tahun 2023, jumlah PUS dengan istri di bawah 20 tahun sebanyak 58 pasangan. Jumlah ini cenderung menurun daripada tahun 2022. Meskipun demikian, tetap diperlukan upaya-upaya meningkatkan edukasi mengenai pendewasaan usia perkawinan terutama pada perempuan usia 15-19 tahun untuk menurunkan angka perkawinan dini.

### d. Meningkatnya jumlah PUS yang ingin ber-KB tidak terpenuhi

Pada tahun 2023, PUS yang tidak ingin mempunyai anak lagi dan PUS yang ingin anak tunda sebanyak 6.322 pasangan. Jumlah ini meningkat jika dibandingkan dengan tahun 2022 yang berjumlah 4.090 pasangan. Peningkatan ini karena adanya kecenderungan masyarakat dalam memilih metode KB Tradisional, keinginan PUS Ingin Anak Segera (IAS) karena hanya memiliki 1 anak, dan kurangnya KIE yang mendalam dan pendampingan.

- e. Masih terdapat fasilitas kesehatan yang belum bekerjasama dengan BPJS  
Tahun 2023, jumlah faskes dan jejaring yang bekerjasama dengan BPJS sebanyak 60 unit dari 66 unit faskes yang ada di Kota Yogyakarta. Sehingga masih ada 6 faskes yang belum bekerjasama dengan BPJS.
- f. Masih adanya pengguna KB tradisional sehingga perlu menjaga kelestarian ber-KB.
- g. Masih diperlukan peningkatan kualitas kelompok kegiatan untuk melakukan Komunikasi, Informasi, dan Edukasi (KIE).
- h. Belum optimalnya kerja sama lintas sektoral baik lembaga pemerintah maupun swasta dalam hal penanganan urusan pengendalian penduduk dan keluarga berencana.

## 9. Urusan Perhubungan

Permasalahan yang kerap ditemukan di Kota Yogyakarta dalam penyelenggaraan urusan perhubungan adalah sebagai berikut:

- a. Masih adanya pelanggaran peraturan lalu lintas yang dilakukan masyarakat saat patroli dan operasi gabungan  
Persentase ketertiban lalu lintas tahun 2023 memiliki capaian sebesar 78,41% kurang dari yang telah ditargetkan sebesar 83% atau dengan persentase realisasi sebesar 94,47%. Hal ini terjadi karena kurangnya kepedulian dan pemahaman dari masyarakat untuk menaati peraturan bidang perhubungan.
- b. Masih ada juru parkir yang tidak tertib  
Pada tahun 2023, terdapat 770 orang juru parkir resmi yang tertib dari 789 orang juru parkir resmi, sehingga masih terdapat 19 orang juru parkir resmi yang tidak tertib. Beberapa penyebabnya antara lain kurangnya pemahaman masyarakat untuk melakukan parkir pada tempatnya, kurangnya ketersediaan tempat parkir khusus (*off street*) sehingga menggunakan badan jalan untuk kegiatan perparkiran (*on street*), adanya kegiatan pedagang kaki lima (PKL) yang berada pada tempat yang tidak sesuai dengan peruntukannya yang berpotensi menimbulkan bangkitan parkir liar, serta masih banyak tempat usaha yang tidak menyediakan tempat parkir. Selain itu, dengan mekanisme perizinan yang melalui aplikasi, beberapa juru parkir terkendala terkait kemampuan dan kepemilikan alat komunikasi.
- c. Masih kurangnya pemenuhan sarpras lalu lintas  
Persentase pemenuhan sarpras lalu lintas berkategori baik tahun 2023 sebesar 68,29%. Hal ini disebabkan adanya keterbatasan SDM khususnya terkait dengan pemeliharaan sarpras lalu lintas dan masih banyaknya vandalisme pada sarpras lalu lintas di Kota Yogyakarta.
- d. Masih adanya angkutan umum dan barang laik jalan  
Persentase angkutan umum dan barang laik jalan tahun 2023 memiliki capaian sebesar 88,29%, kurang dari yang ditargetkan sebesar 91,51% atau dengan persentase realisasi sebesar 96,48%. Target persentase angkutan umum dan barang yang laik jalan tidak terpenuhi karena banyak wajib uji kendaraan yang tidak lulus saat melakukan Uji Berkala

Kendaraan (KIR) dan tidak datang untuk melakukan uji ulang padahal diberi kesempatan untuk memperbaiki kondisi kendaraan yang menyebabkan tidak lulus waktu uji, serta masih banyak wajib uji yang tidak melakukan uji kendaraan.

- e. Terbatasnya jalan di Kota Yogyakarta sementara laju pertumbuhan kendaraan tidak terkendali.

Rasio jalan dengan kendaraan pada tahun 2023 sebesar 0,0008 dengan panjang jalan Kota Yogyakarta sejumlah 233,21 Km. Tetapi jumlah kendaraan pada tahun 2023 meningkat menjadi 298.139 unit jika dibandingkan dengan tahun 2022 sebesar 295.022 unit. Peningkatan jumlah kendaraan ini karena adanya pembelian kendaraan baru oleh masyarakat serta mutasi kendaraan dari wilayah lain ke Kota Yogyakarta.

- f. Adanya becak bermotor yang masih beroperasi di jalan, sementara becak bermotor tidak memenuhi standar keselamatan sebagai angkutan umum. Terkait data jumlah becak bermotor saat ini belum tersedia karena belum ada pendataan dan belum memiliki izin resmi beroperasi.
- g. Kurangnya jangkauan pelayanan angkutan umum masal yang saat ini angkutan umum di Kota Yogyakarta yakni Transjogja dikelola oleh Pemerintah Daerah DIY.

#### 10. **Urusan Komunikasi dan Informatika**

Beberapa permasalahan yang masih terjadi di Kota Yogyakarta dalam penyelenggaraan urusan komunikasi dan informatika adalah sebagai berikut:

- a. Masih ada PD yang merasa aduan yang masuk tidak menjadi kewenangannya, sehingga pelapor tidak mendapatkan solusi dalam penyelesaian aduannya;
- b. Belum semua warga memanfaatkan aplikasi yang ada di JSS. Layanan yang dapat diakses publik di dalam aplikasi JSS cukup banyak, seperti layanan administrasi kependudukan, kepengurusan dokumen perizinan, layanan kesehatan dan lain-lain. Namun, masih ada warga yang belum memanfaatkan aplikasi JSS ini;
- c. Implementasi *respon time* yang singkat (2 jam), namun aduan yang masuk banyak di luar jam kerja;
- d. Pemanfaatan SP4N Lapor yang belum maksimal;
- e. Jumlah sumberdaya manusia dalam pengelolaan PPID yang belum memadai;
- f. Masih ada PD yang belum mensosialisasikan program kegiatannya melalui YK TV, sehingga program dan kegiatan yang dilakukan oleh PD, sehingga dalam penyebarluasan informasi kurang maksimal;
- g. Data infrastruktur pasif telekomunikasi belum sinkron dengan data yang ada di Dinas Kominfosan;
- h. Adanya sebagian penyelenggara ISP yang tidak melaksanakan proses perizinan sebelum melaksanakan pembangunan sehingga tidak terawasi oleh Tim pengawasan Diskominfosan; dan

- i. Belum terlaksananya secara menyeluruh proses penataan Infrastruktur pasif telekomunikasi berupa *ducting* sebagai solusi utama penataan Infrastruktur pasif telekomunikasi.

#### 11. **Urusan Koperasi, Usaha Kecil dan Menengah**

Permasalahan yang kerap ditemukan di Kota Yogyakarta dalam penyelenggaraan urusan koperasi, usaha kecil dan menengah adalah sebagai berikut:

- a. Terdapat kekeliruan dalam pemahaman informasi terkait dengan pendataan UMKM yang dilakukan oleh Dinperinkopukm, yang sering dikaitkan dengan adanya bantuan usaha dan ini berimbas pada adanya beberapa pelaku UMKM yang enggan mengisi formulir online;
- b. Penggunaan data OSS sebagai data acuan pendataan pada tahun 2021 semester 2 dan tahun 2022 semester 1 perlu pengolahan dahulu sebelum bisa digunakan sebagai data acuan dan master data pada aplikasi pendataan. Sehingga proses ini membutuhkan waktu lebih lama karena beberapa pelaku UMKM yang ada di daftar sudah tidak ada; dan
- c. Perlu dilakukan koordinasi lebih lanjut dengan stakeholders terkait pengembangan koperasi dan UMKM. Pengembangan ini bertujuan untuk peningkatan kapasitas koperasi dan UMKM khususnya dibidang kelembagaan, kualitas produk, serta kapasitas usaha dan perluasan kemitraan.

#### 12. **Urusan Penanaman Modal**

Beberapa permasalahan yang masih terjadi di Kota Yogyakarta dalam penyelenggaraan urusan penanaman modal adalah sebagai berikut:

- a. Masih adanya kendala pada sistem OSS terkait dengan sinkronisasi KBLI OSS dengan Gistaru/RDTR Kota Yogyakarta sehingga menghambat terbitnya izin dasar KKKPR (Konfirmasi Kesesuaian Kegiatan Pemanfaatan Ruang) OSS, yang mengakibatkan pelaku usaha tidak mendapatkan perizinan berusahanya. Selain itu, adanya ketidaksinkronan antara standar pperasional orosedur OSS (diatur dalam PP Nomor 5 Tahun 2021 tentang Penyelenggaraan Perizinan Berusaha Berbasis Risiko) dengan penyelenggaraan sistem OSS yang ada;
- b. Belum terbitnya Peraturan Wali Kota Yogyakarta tentang Peraturan Pelaksana Peraturan Daerah Kota Yogyakarta Nomor 9 Tahun 2022 tentang Pemberian Insentif dan Kemudahan Berusaha, sehingga hal ini berdampak pada belum tersusunnya standar operasional prosedur dan standar pelayanan publik terkait pemberian insentif dan kemudahan berusaha;
- c. Belum tersedianya dokumen *Investment Project Ready to Offer* (IPRO) Kota Yogyakarta; dan
- d. Penetapan Sumbu Filosofi sebagai warisan budaya dunia turut memberikan dampak pada selektifnya jenis inestasi baru yang akan masuk ke Kota Yogyakarta.

### 13. **Urusan Kepemudaan dan Olahraga**

Permasalahan yang kerap ditemukan di Kota Yogyakarta dalam penyelenggaraan urusan kepemudaan dan olahraga adalah sebagai berikut:

- a. Kurangnya sarana dan prasarana pada *venue* yang bisa digunakan sebagai tempat berlatih untuk cabang olahraga berprestasi;
- b. Rendahnya tingkat partisipasi dan keikutsertaan pemuda yang mengakibatkan organisasi kepemudaan dan olahraga di wilayah tidak bisa berjalan secara optimal; dan
- c. Kurangnya tenaga profesional yang mendukung, menangani serta berkomitmen dalam pembinaan dan pengelolaan olahraga di Kota Yogyakarta.

### 14. **Urusan Statistik**

Beberapa permasalahan yang masih terjadi di Kota Yogyakarta dalam penyelenggaraan urusan statistik adalah sebagai berikut:

- a. Belum optimalnya pengelolaan data oleh beberapa PD yang sesuai dengan kaidah dan regulasi. Ketersediaan dan akurasi data sektoral yang dihimpun oleh PD masih perlu ditingkatkan, serta keberadaan data statistik maupun spasial yang dimiliki PD belum disampaikan ke Diskominfo. Selain itu, kegiatan statistik yang dilakukan oleh PD belum didahului dengan pengajuan Rekomendasi Kegiatan Statistik ke BPS;
- b. Belum optimalnya pendataan melalui Sim Prasarana yang dilakukan oleh kelurahan. Tercatat di tahun 2023 dari 45 kelurahan, terdapat 26 kelurahan yang telah mendapatkan pendampingan dari Diskominfo dan surveyor yang sudah melakukan pendataan prasarana; dan
- c. Pengetahuan SDM pengelola data di PD tentang statistik sektoral dan data geospasial masih perlu ditingkatkan.

### 15. **Urusan Persandian**

Permasalahan yang kerap ditemukan di Kota Yogyakarta dalam penyelenggaraan urusan persandian adalah sebagai berikut:

- a. Kebutuhan konstan bagi pegawai di bidang persandian untuk meningkatkan kemampuan seiring dengan perubahan dan perkembangan teknologi informasi; dan
- b. Keterbatasan SDM dalam tim keamanan untuk pengujian keamanan aplikasi mobile.

### 16. **Urusan Kebudayaan**

Beberapa permasalahan yang masih terjadi di Kota Yogyakarta dalam penyelenggaraan urusan kebudayaan adalah sebagai berikut:

- a. Pesatnya pertumbuhan dan pembangunan di Kota Yogyakarta menjadi tantangan tersendiri dalam rangka pelestarian cagar budaya;
- b. Kurangnya minat masyarakat dalam mengikuti kegiatan kesejarahan, permuseuman, dan pengembangan bahasa sastra jawa;

- c. Minimnya penggiat/pelestari, bukti pendukung, dan pengetahuan tim ahli mengenai sejarah, serta sumber arsip yang otentik terkait objek pemajuan kebudayaan yang dikaji;
- d. Kurangnya eksistensi Rintisan Kelurahan Budaya di beberapa kelurahan, sehingga akses terhadap pengembangan kebudayaan di wilayah menjadi terbatas;
- e. Minimnya pemahaman masyarakat berkaitan dengan pelestarian dan pengembangan warisan budaya, serta pelaksanaan program berkaitan dengan warisan budaya yang memerlukan waktu lebih lama di tahap sosialisasi serta penjangkangan usulan masyarakat; dan
- f. Perilaku pengunjung Kawasan Malioboro yang kurang mematuhi aturan dalam penggunaan fasilitas umum, yang berakibat pada berbagai sarana, prasarana serta fasilitas umum lainnya menjadi rusak. Hal ini berdampak pada peningkatan perawatan dan pemeliharaan terhadap fasilitas yang ada.

#### **17. Urusan Perpustakaan**

Permasalahan yang kerap ditemukan di Kota Yogyakarta dalam penyelenggaraan urusan perpustakaan adalah sebagai berikut:

- a. Masih ada perpustakaan di tingkat satuan pendidikan yang belum sesuai SNP, sehingga berpotensi mempengaruhi penilaian akreditasi dan indeks pembangunan literasi masyarakat;
- b. Terbatasnya sarana prasarana pendukung kegiatan seperti terbatasnya ruang layanan pemustaka, digitalisasi arsip, tenaga pengelola yang berakibat pada terhambatnya kegiatan operasional khususnya pemenuhan koleksi bahan pustaka; dan
- c. Belum terpenuhinya kebutuhan sarana dan prasarana yang disebabkan oleh ketersediaan barang masih import atau belum ada di TKDN.

#### **18. Urusan Kearsipan**

Beberapa permasalahan yang masih terjadi di Kota Yogyakarta dalam penyelenggaraan urusan kearsipan adalah sebagai berikut:

- a. Terdapat beberapa PD yang belum memenuhi syarat terkait pengelolaan arsip diantaranya belum memiliki ruang record center meskipun sudah ada edaran dari Sekretariss Daerah Kota Yogyakarta;
- b. Rendahnya minat, budaya, serta partisipasi masyarakat dalam penyimpanan, perawatan, pelestarian dan pendaftaran naskah kuno yang masih dimiliki oleh perseorangan;
- c. Jadwal Retensi Arsip (JRA) yang ada belum lengkap dan belum terdaftar arsip potensi statis di PD; dan
- d. Masih kurangnya personi di PD untuk melakukan evaluasi atau sebagai evaluator pelaksanaan evaluasi AKIP kinerja internal PD.

### 2.3.2.3. Urusan Pemerintahan Pilihan

#### 1. Urusan Perikanan

Permasalahan yang kerap ditemukan di Kota Yogyakarta dalam penyelenggaraan urusan perikanan adalah sebagai berikut:

- a. Pelaksanaan kegiatan perikanan menyesuaikan waktu dan kegiatan komunitas perikanan. Hal ini berdampak pada pelaksanaan kegiatan sering terhambat karena sulit menyinkronkan waktu dengan komunitas. Selain itu faktor cuaca, serta adanya kerusakan pada mesin dan peralatan turut menjadi faktor penghambat dalam pelaksanaan program dan kegiatan; dan
- b. Masih ada pelaku usaha komoditas perikanan yang belum berizin. Di tahun 2023 jumlah pembudidaya ikan di Kota Yogyakarta sebanyak 710 kelompok, namun yang telah memiliki izin hanya sebesar 22 kelompok.

#### 2. Urusan Pariwisata

Beberapa permasalahan yang masih terjadi di Kota Yogyakarta dalam penyelenggaraan urusan pariwisata adalah sebagai berikut:

- a. Rendahnya durasi lama tinggal wisatawan di Kota Yogyakarta. Meningkatnya tren *shorttrip (one day trip)* dengan biaya yang terjangkau dan bersifat *open trip* yang menyebabkan wisatawan tidak menginap di Kota Yogyakarta, tetapi hanya singgah dan melanjutkan ke destinasi atau kota tujuan selanjutnya; dan
- b. Belum maraknya event dan festival yang diselenggarakan pada malam hari. Hal ini berdampak pada berkurangnya minat wisatawan untuk tinggal di Kota Yogyakarta, mengingat atraksi pariwisata yang ditawarkan mayoritas dilakukan di siang hari.

#### 3. Urusan Pertanian

Permasalahan yang kerap ditemukan di Kota Yogyakarta dalam penyelenggaraan urusan pertanian adalah sebagai berikut:

- a. Tingginya alih fungsi lahan pertanian ke non pertanian. Peningkatan kebutuhan ruang guna kebutuhan pembangunan permukiman, dan sarana pendukung lainnya berdampak pada tingginya alih fungsi lahan pertanian. Selain itu, rendahnya upaya perlindungan lahan pertanian turut berkontribusi pada alih fungsi lahan pertanian;
- b. Masih rendahnya anggota kelompok tani dalam mengikuti kegiatan yang diselenggarakan Dinas Pertanian dan Pangan. Selain itu, masyarakat yang tergabung dalam kelompok tani bukan merupakan petani murni, sehingga tidak semuanya memiliki dasar ilmu pertanian yang baik; dan
- c. Kegiatan pertanian yang dilakukan oleh kelompok tani sangat tergantung pada program dari pemerintah.

#### 4. **Urusan Energi dan Sumber Daya Mineral**

Beberapa permasalahan yang masih terjadi di Kota Yogyakarta dalam penyelenggaraan urusan energi dan sumber daya mineral adalah sebagai berikut:

- a. Masih ada rumah tangga yang belum menggunakan listrik. Persentase rumah tangga pengguna listrik di tahun 2023 sebesar 99,99% dengan total 13 rumah tangga belum menggunakan listrik dari total 121.696 rumah tangga; dan
- b. Masih ada penerangan jalan umum (PJU) yang belum ramah lingkungan. Persentase penerangan jalan umum ramah lingkungan pada tahun 2023 sebesar 75,96% dengan 7.037 titik PJU belum ramah lingkungan. Untuk energi terbarukan yang digunakan dalam pengoperasian PJU yaitu *solar cell* (panel surya), sedangkan sisanya masih bergantung dengan sumber listrik dari PLN.

#### 5. **Urusan Perdagangan**

Permasalahan yang kerap ditemukan di Kota Yogyakarta dalam penyelenggaraan urusan perdagangan adalah sebagai berikut:

- a. Nilai ekspor produk lebih rendah dari nilai impor. Ekspor bersih perdagangan merupakan selisih antara nilai ekspor dan nilai impor suatu wilayah. Pada tahun 2019-2023 nilai ekspor bersih perdagangan di Kota Yogyakarta menunjukkan nilai negatif. Hal ini mengindikasikan bahwa di Kota Yogyakarta nilai ekspor lebih rendah dibandingkan dengan nilai impor;
- b. Bantuan binaan pemda untuk kelompok pedagang informal masih sedikit. Sektor informal merupakan salah satu solusi efektif penyediaan lapangan kerja bagi negara-negara dengan jumlah penduduk yang besar. Di tahun 2023 jumlah kelompok pedagang informal yang mendapatkan bantuan pembinaan pemda mengalami penurunan dibandingkan tahun sebelumnya, yaitu 120 unit turun menjadi 73 unit di tahun 2023; dan
- c. Pemanfaatan aplikasi SIMPATIK Pasar yang belum optimal. Simpatik pasar adalah sebuah layanan digital untuk meningkatkan pelayanan administrasi pedagang pasar rakyat. Simpatik pasar memerlukan pengembangan lebih lanjut sehingga dapat diimplementasikan dengan sistem dan sarana prasarana yang memadai serta memberikan motivasi dan pendampingan kepada pedagang secara intens.

#### 6. **Urusan Perindustrian**

Beberapa permasalahan yang masih terjadi di Kota Yogyakarta dalam penyelenggaraan urusan perindustrian adalah sebagai berikut:

- a. Akses pemodaln bagi IKM masih rendah. Permasalahan ini menjadi kendala dalam upaya pengembangan usaha IKM;
- b. Daya saing usaha IKM masih rendah. Permasalahan daya saing semakin berat mengingat derasnya gempuran barang impor yang masuk ke Indonesia, ditambah lagi dengan tawaran harga barang impor yang lebih murah;



- c. Jumlah IKM yang berizin masih sedikit. Berdasarkan data yang ada di tahun 2023, terdapat 291 unit atau sekitar 3,86% IKM berizin di Kota Yogyakarta dibandingkan dengan total jumlah IKM sebanyak 7.535 unit; dan
- d. Lemahnya inovasi produk dari IKM untuk menyambut perkembangan zaman.

## 7. **Urusan Transmigrasi**

Permasalahan yang kerap ditemukan di Kota Yogyakarta dalam penyelenggaraan urusan transmigrasi adalah sebagai berikut:

- a. Rendahnya minat masyarakat untuk mengikuti program transmigrasi swakarsa. Hal ini dipengaruhi oleh adanya kekhawatiran masyarakat untuk hidup di daerah lain serta kurangnya akses dan pengetahuan masyarakat untuk bertransmigrasi secara swakarsa; dan
- b. Adanya pembatasan kuota calon transmigran. Di tahun 2023 jumlah KK yang mengikuti transmigrasi sebanyak 4 KK dengan jumlah anggota keluarga sebanyak 13 orang. Pengiriman transmigran bergantung pada pemberian kuota transmigrasi yang diberikan oleh Pemerintah Pusat.

### 2.3.2.4. **Unsur Pendukung Urusan Pemerintahan**

#### 1. **Sekretariat Daerah**

Beberapa permasalahan yang masih terjadi di Kota Yogyakarta dalam penyelenggaraan urusan sekretariat daerah adalah sebagai berikut:

- a. Belum optimalnya koordinasi antara Sekretariat Daerah dengan seluruh Perangkat Daerah. Adanya perbedaan dokumen pendukung dari PD sehingga memerlukan waktu lebih lama dalam pencermatan data Indikator Kinerja Kunci (IKK), selain itu adanya perbedaan petunjuk teknis pedoman penyusunan LPPD dan Kertas Kerja Evaluator (KKE) yang menyulitkan PD dalam menentukan data mana yang dipakai;
- b. Belum tersedianya sistem informasi yang dapat diakses secara online sehingga menghambat penyampaian data/informasi terkait pengendalian perekonomian maupun BUMD dan BLUD;
- c. Belum optimalnya proses pengadaan barang/jasa pemerintah baik dari sisi perencanaan, pelaksanaan, dan SDM. Sehingga terjadi keterlambatan dalam penyusunan Rencana Umum Pengadaan dan pelimpahan dokumen yang tidak sesuai tata kala; dan
- d. Belum optimalnya pemanfaatan layanan digital dalam pelaksanaan survei kepuasan masyarakat.

#### 2. **Sekretariat DPRD**

Permasalahan yang kerap ditemukan di Kota Yogyakarta dalam penyelenggaraan urusan sekretariat DPRD adalah sebagai berikut:

- a. Perlu peningkatan SDM dan prasarana pendukung dalam membantu pelaksanaan tugas kedewanan;

- b. Adanya beberapa pelaksanaan kegiatan DPRD yang tidak sesuai dengan agenda/penjadwalan/tata kala kegiatan DPRD; dan
- c. Adanya peraturan-peraturan baru sehingga perlu dilakukan penyesuaian.

#### 2.3.2.5. Unsur Penunjang Urusan Pemerintahan

##### 1. Perencanaan

Permasalahan yang masih ditemukan di Kota Yogyakarta dalam penyelenggaraan urusan perencanaan adalah sebagai berikut:

- a. Analisa usulan program, kegiatan dan sub kegiatan Perangkat Daerah belum optimal sehingga terkadang menimbulkan ketidaksielarasan terhadap pencapaian sasaran dan tujuan daerah.

##### 2. Keuangan

Beberapa permasalahan yang masih terjadi di Kota Yogyakarta dalam penyelenggaraan urusan keuangan adalah sebagai berikut:

- a. Belum optimalnya kualitas perencanaan dan pengendalian anggaran;
- b. Pengendalian belanja daerah belum berjalan sesuai tatakala;
- c. Belum optimalnya perencanaan, pemanfaatan dan inventarisasi aset;
- d. Belum optimalnya pelayanan, pendaftaran, dan penetapan pajak daerah; dan
- e. Belum optimalnya pembukuan dan penagihan pajak daerah.

##### 3. Kepegawaian serta Pendidikan dan Pelatihan

Permasalahan yang kerap ditemukan di Kota Yogyakarta dalam penyelenggaraan urusan kepegawaian serta pendidikan dan pelatihan adalah sebagai berikut:

- a. Proses yang panjang untuk melaksanakan pelantikan dan penataan pegawai karena belum ada Walikota definitif. Penjabat (Pj) Walikota memiliki kewenangan yang terbatas yang diatur oleh Perundang-Undangan, salah satunya adalah penataan JPT Pratama, Jabatan Administrator, dan Pengawas yang membutuhkan persetujuan teknis dari Menteri Dalam Negeri dan Kepala BKN sebelum melaksanakan pelantikan. Prosedur yang harus ditempuh dengan mengirimkan data calon-calon JPT Pratama, Administrator dan Pengawas ke Kementerian Dalam Negeri dan BKN, juga wajib ada rekomendasi dari KASN yang mana prosesnya sampai dengan disetujui usulan membutuhkan waktu yang lama;
- b. Realisasi anggaran rekrutmen CASN yang tidak dapat tercapai secara maksimal dikarenakan pelaksanaan kegiatan ini tergantung sepenuhnya kepada Pemerintah Pusat yang dalam hal ini adalah Kementerian Pendayagunaan Aparatur Negara dan Reformasi Birokrasi Republik Indonesia serta Badan Kepegawaian Negara khususnya dalam penetapan jumlah formasi yang sangat mempengaruhi jumlah peserta seleksi dan waktu pelaksanaan kegiatan;

- c. Belum optimalnya pemberian layanan administrasi kepegawaian yang disebabkan oleh pemohon layanan tidak segera melengkapi berkas administrasi usulan, sehingga proses usulan mundur dari tatakalanya; dan
- d. Belum optimalnya sistem yang digunakan misalkan saja gangguan pada jaringan dan koneksi internet, serta gangguan teknis pad aplikasi kepegawaian.

#### 4. Penelitian dan Pengembangan

Beberapa permasalahan yang masih terjadi di Kota Yogyakarta dalam penyelenggaraan urusan penelitian dan pengembangan adalah sebagai berikut:

- a. Belum semua hasil penelitian ditindaklanjuti dan menjadi dasar pengambilan kebijakan (*evidence based policy*); dan
- b. Belum optimalnya pengawalan inovasi. Berdasarkan Peraturan Pemerintah Nomor 38 Tahun 2017 tentang Inovasi Daerah, Bappeda selaku perangkat daerah yang membidangi penelitian dan pengembangan bertugas mendorong, mengawal, dan mengevaluasi inovasi daerah. Akan tetapi belum sepenuhnya pengawalan inovasi ini dapat berjalan dengan optimal.

#### 2.3.2.6. Unsur Pengawasan Urusan Pemerintahan

##### 1. Inspektorat

Beberapa permasalahan yang masih terjadi di Kota Yogyakarta dalam penyelenggaraan urusan inspektorat adalah sebagai berikut:

- a. Adanya ketugasan mandatory yang bersifat mendadak dan dengan batas waktu penyelesaian terbatas menyebabkan Tim Pemeriksa melakukan penjadwalan ulang terkait pemeriksaan, sehingga kegiatan yang telah terjadwal mengalami kemunduran;
- b. Masih ada PD yang belum memahami pentingnya penyelesaian tindak lanjut rekomendasi pengawasan, sehingga Tim Pemeriksa masih memantau perkembangan tindaklanjut sampai pada saat deadline waktu yang ditetapkan;
- c. Terdapat beberapa hasil temuan pemeriksaan BPK yang sudah ditindaklanjuti, namun belum dianggap cukup oleh BPK walaupun sudah menindaklanjuti temuan BPK tersebut, karena penentuan suatu temuan selesai atau masih dalam proses adalah BPK Pusat. Sehingga hal ini dianggap menjadi tugas dan tanggungan bagi Pemerintah Kota Yogyakarta untuk menyelesaikan, sehingga kedepannya Inspektorat Daerah akan lebih mengintensifkan koordinasi dengan BPK;
- d. Maturitas SPIP belum dijadikan sasaran strategis tingkat Pemerintah Kota Yogyakarta, sehingga manajemen risiko belum menjadi perhatian utama;
- e. Masih banyak PD yang belum memahami pentingnya Sistem Pengendalian Intern Pemerintah, sehingga dalam pelaksanaan penilaian mandiri diketahui bahwa masih banyak PD yang mengesampingkan kegiatan-kegiatan yang bersifat pembenahan tatakelola pemerintahan, sehingga ditahun selanjutnya menjadi tugas Inspektorat Daerah untuk memberi pengawalan yang lebih intens kepada PD;

- f. Penilaian Mandiri Reformasi Birokrasi masih dianggap sebagai pemenuhan administrasi semata, sehingga setelah dilakukan penilaian kebanyakan PD menganggap tugas telah selesai, disisi lain Reformasi Birokrasi merupakan penataan yang berkelanjutan, sehingga kedepannya Inspektorat Daerah perlu melakukan pendampingan yang lebih intens terkait pelaksanaan Reformasi Birokrasi di Lingkungan Pemerintah Kota Yogyakarta; dan
- g. Terbatasnya anggaran pengembangan kompetensi belum dapat mengakomodir kebutuhan pengembangan kompetensi untuk APIP PNS baru.

### 2.3.2.7. Unsur Kewilayahan

#### 1. Kemantren

Beberapa permasalahan yang masih terjadi di Kota Yogyakarta dalam penyelenggaraan unsur kewilayahan Kemantren adalah sebagai berikut:

- a. Belum terpenuhinya SDM/personil pada Kemantren sesuai Analisis Jabatan baik kualitas maupun kuantitas;
- b. Belum memadainya fasilitas sarana prasarana dalam melaksanakan tugas;
- c. Jaringan internet terkadang tidak stabil untuk pelayanan dan ketugasan pekerjaan;
- d. Swadaya masyarakat realitanya jauh lebih besar karena masih ada beberapa RT/RW yang tidak melaporkan ke Kelurahan;
- e. Dicabutnya Perda yang mengatur tentang PKL;
- f. Adanya pelanggaran Perda yang masih berulang;
- g. Perubahan regulasi yang cepat sehingga menyulitkan personil Kemantren dalam implementasi;
- h. Terbatasnya lingkup kewenangan Kemantren, sehingga tidak semua kegiatan yang menjadi usulan wilayah dapat dikawal langsung oleh Kelurahan atau Kemantren;
- i. Manajemen sumber daya potensi di wilayah belum optimal dimanfaatkan dan masih terdapat egosektoral yang berpotensi menjadi konflik antar wilayah dalam satu kelurahan;
- j. Branding atau tematik belum optimal digunakan pada saat mengusulkan kegiatan;
- k. Keterbukaan informasi publik masih belum optimal, khususnya terkait produk layanan terbaru Kemantren dan Kelurahan;
- l. Cuaca yang tidak menentu menyebabkan pelaksanaan penegakan Perda menjadi terhambat;
- m. Belum semua lembaga masyarakat melaporkan kegiatannya sehingga dilakukan antisipasi dengan adanya kader pendataan di masing-masing wilayah;
- n. Belum ada kebijakan penyamaan variabel angka swadaya masyarakat serta batasannya di level Pemerintah Kota Yogyakarta sehingga menyulitkan bagi Kemantren dan Kelurahan dalam mendata realisasi;
- o. Belum meratanya kemampuan SDM dalam penguasaan teknologi padahal hal ini perlu ditingkatkan untuk mendukung pengelolaan website Kemantren dan Kelurahan sehingga lebih menarik dan informatif;

- p. Kebijakan pengamanan aset Pemerintah Kota Yogyakarta yang sementara ini belum dipahami oleh pemangku kepentingan wilayah;
- q. Semakin tingginya tuntutan pelayanan Masyarakat;
- r. Penutupan Tempat Pembuangan Sampah Terpadu (TPST) Piyungan berdampak pada pengelolaan sampah di masyarakat dan mengakibatkan penumpukan sampah di beberapa titik;
- s. Permasalahan kesehatan lingkungan sebagai akibat dinamisasi perkembangan perkotaan;
- t. Permasalahan keamanan dan ketertiban masyarakat yang intensitasnya semakin meningkat;
- u. Permasalahan perilaku masyarakat dalam pengelolaan sampah;
- v. Adanya ketidakjelasan informasi terkait pelaksanaan pembangunan yang bukan di atas tanah milik Pemkot dan lamanya rekomendasi yang dikeluarkan oleh OPD teknis;
- w. Pemasangan Alat Peraga Kampanye (APK) Pemilu 2024 yang tidak sesuai dengan aturan;
- x. Pemasangan Alat Peraga Kampanye (APK) di titik-titik tertentu yang berdekatan oleh beberapa kontestan peserta Pemilu sehingga berpotensi terjadinya konflik;
- y. Penggunaan dobel sistem penatausahaan keuangan (SIPKD dan SIPD) menyebabkan penambahan beban pekerjaan, yang berbanding terbalik dengan ketersediaan personil pengelola keuangan yang sesuai Analisis Jabatan;
- z. Pelaksanaan Pembangunan Sarana dan Prasarana Kelurahan masih memerlukan pendampingan dari OPD teknis yang terkait;
- aa. Adanya rasionalisasi anggaran yang mengakibatkan:
  - 1) penundaan dan berkurangnya aktivitas kegiatan yang berbasis kemasyarakatan baik tingkat Kemantren maupun Kelurahan; dan
  - 2) pergeseran tatakala kegiatan tidak sesuai dengan plotting pelaksanaan kegiatan yang disusun pada awal tahun anggaran sehingga pelaksanaan kegiatan kurang optimal.
- bb. Rencana pembangunan wilayah dan pemberdayaan masyarakat yang dituntut tetap terlaksana walaupun ada pembatasan-pembatasan;
- cc. Adanya masyarakat dengan pengetahuan literasi pelayanan digital yang masih rendah;
- dd. Kurangnya kesadaran masyarakat akan peraturan dan lingkungan sekitar;
- ee. Kurangnya sosialisasi dari Dinas pengampu tingkat Kota terhadap peraturan- peraturan yang tidak mensyaratkan persetujuan wilayah (RT, RW, Kelurahan) sehingga terjadi permasalahan di lapangan;
- ff. Masih banyaknya warga masyarakat yang kurang mematuhi adanya Peraturan Daerah, yaitu izin Pedagang Kaki Lima (PKL), Persetujuan Bangunan Gedung (PBG), dan Izin Penyelenggaraan Pondokan, dan Peraturan Perundangan lainnya;
- gg. Warga masih kesulitan mengurus/mengakses perizinan Persetujuan Bangunan Gedung (PBG) secara online;

- hh. Pemanfaatan lahan oleh pedagang kaki lima (PKL) dikarenakan lahan sempit, seringkali membuat toleransi penggunaan trotoar untuk pedestrian pejalan kaki masih rendah;
- ii. Informasi kerawanan sosial yang ada di masyarakat sering terlambat tersampaikan karena keterbatasan alat komunikasi di masyarakat dan masyarakat pendatang yang selalu bergantian masuk di wilayah Kemantren;
- jj. Harga-harga di SIPD hanya satu jenis dan harganya lebih mahal dari pada harga di pasaran dan harga sudah ditetapkan oleh Dinas terkait sehingga ada selisih harga dalam pengadaan belanja barang;
- kk. Pembangunan Sarana Prasarana Kelurahan di Tahun 2023 banyak mengalami kendala terkait alas hak yg dimiliki, meski dipergunakan publik ada sebagian tanah yang masih menjadi milik pribadi/perseorangan menunggu pembebasan hak milik;
- ll. Kurangnya informasi, kesadaran dan peran serta masyarakat dalam perencanaan, pelaksanaan, monev dan pemeliharaan hasil Pembangunan dan pemberdayaan wilayah; dan
- mm. Kurangnya pengetahuan dan ketrampilan warga/ masyarakat untuk download dan mengoperasikan layanan melalui aplikasi Jogja Smart Service (JSS) terutama lansia.

#### 2.3.2.8. Unsur Pemerintahan Umum

##### 1. Kesatuan Bangsa dan Politik

Beberapa permasalahan yang masih terjadi di Kota Yogyakarta dalam penyelenggaraan unsur pemerintahan umum Kesatuan bangsa dan Politik adalah sebagai berikut:

- a. Keadaan masyarakat Kota Yogyakarta yang plural dan homogen sehingga dapat menjadi salah satu pemicu munculnya gesekan sosial;
- b. Masih adanya peredaran gelap narkoba di Kota Yogyakarta yang memerlukan penanganan dan penanggulangan dengan deteksi dini dan pencegahan dini;
- c. Masih adanya masyarakat yang belum menggunakan hak pilihnya dalam Pemilu karena kurangnya pemahaman tentang politik dan demokrasi;
- d. Masih rendahnya kesadaran dan pemahaman organisasi kemasyarakatan untuk mendaftarkan diri dan mengurus/memperpanjang *legal standing*;
- e. Masih maraknya kenakalan remaja dan kejahatan jalanan yang mengancam keselamatan dan kenyamanan masyarakat Kota Yogyakarta; dan
- f. Mempertahankan Kota Yogyakarta sebagai Kota dengan predikat baik dalam kerukunan dan toleransi masyarakat (*The City Of Tolerance*).

#### 2.3.3. Permasalahan Daerah yang Berhubungan dengan Sasaran dan Program Perangkat Daerah

Dari 109 sasaran Perangkat Daerah, terdapat 5 sasaran Perangkat Daerah (4,59 persen) yang tidak tercapai, dimana sasaran Perangkat Daerah yang tidak tercapai tersebar pada Misi 4, Misi 5, dan Misi 6. Sedangkan seluruh sasaran Perangkat Daerah yang terdapat pada Misi 1, Misi 2, Misi 3, Misi 7, Misi 8, dan Misi 9 telah mencapai target.

Berikut ini disajikan permasalahan Kota Yogyakarta berdasarkan sasaran yang diampu oleh Perangkat Daerah.

**Tabel 2.167 Rekapitulasi Sasaran Perangkat Daerah yang Tidak Mencapai Target**

Nama Sasaran Perangkat Daerah	Indikator	Target	Realisasi	Capaian	Penjelasan Ketidaktercapaian
1	2	3	4	5	6
<b>Misi 4: Mewujudkan Kota Yogyakarta yang Nyaman dan Ramah Lingkungan</b>					
Meningkatnya Kualitas Lingkungan Hidup	Indeks Kualitas Lingkungan Hidup	54.66 %	52.05 %	95.23	<ol style="list-style-type: none"> <li>1. IKA cenderung kurang /rendah dari 8parameter ada 2parameter tidak memenuhi baku mutu (fecal coli, total fosfat);</li> <li>2. Masih terdapat aktivitas masyarakat yang membuang limbah ke sungai tanpa dilakukan pengolahan terlebih dahulu, hal tersebut dapat menurunkan kualitas air sungai di Kota Yogyakarta. Dari 8 parameter uji yang dipersyaratkan dalam perhitungan IKA, terdapat 2 parameter dominan yaitu Fecal Coliform dan Total Fosfat yang selalu melebihi baku mutu dan konsentrasinya tinggi, hal tersebut berdampak pada menurunnya nilai IKA;</li> <li>3. Keterbatasan lahan untuk melakukan penghijauan di wilayah Kota Yogyakarta, padahal penghijauan merupakan salah satu alternatif untuk mengurangi polusi udara perkotaan;</li> <li>4. Terjadi peningkatan aktivitas masyarakat terutama pada sektor transportasi sehingga mempengaruhi penurunan kualitas udara; dan</li> <li>5. Lahan di beberapa unsur RTH sudah sulit untuk dikembangkan luasannya, terutama pengembangan jalur hijau.</li> </ol>
<b>Misi 5: Mewujudkan Masyarakat Kota Yogyakarta yang Bermoral, Beretika, Beradab dan Berbudaya</b>					
Meningkatnya keberdayaan perempuan	Indeks Pembangunan Gender (IPG)	98.50 Nilai	98.47 Nilai	99,97	Angka rata-rata lama sekolah pada perempuan (11,75) masih di bawah laki-laki (12,24)
<b>Misi 6: Mewujudkan Kota Yogyakarta yang Good Governance (Tata Kelola Pemerintahan yang Baik), Clean Government (Pemerintah yang Bersih), Berkeadilan, Demokratis dan Berlandaskan Hukum</b>					
Meningkatnya Kualitas kebijakan penyelenggaraan pemerintahan	Status Kinerja Penyelenggaraan Pemerintahan Daerah	Tinggi Status	Sedang Status	96,48	<ol style="list-style-type: none"> <li>1. Adanya data IKK dan dokumen pendukung yang tidak sinkron dari OPD menyebabkan proses pencermatan dan koordinasi menjadi lebih lama;</li> <li>2. Adanya perubahan regulasi terkait pedoman penyusunan LPPD yang diterbitkan pada saat penyusunan LPPD sudah dilakukan sehingga perlu revisi atau penyesuaian ulang mengikuti format yang diminta;</li> <li>3. Adanya perbedaan petunjuk teknis pedoman penyusunan LPPD dan Kertas Kerja Evaluator (KKE) sehingga OPD sulit menentukan data mana yang dipakai;</li> <li>4. Adanya perbedaan pemahaman antara tim daerah dan tim nasional dalam membaca IKK sehingga tidak ada kepastian dokumen pendukung seperti apa yang benar; dan</li> <li>5. Capaian kinerja disandingkan dengan daerah lain di seluruh Indonesia sehingga peningkatan capaian kinerja yang terjadi belum tentu meningkatkan skor atau nilai karena daerah lain peningkatannya lebih tinggi.</li> </ol>
Meningkatnya Reformasi Birokrasi Kemantren Jetis	Hasil penilaian mandiri reformasi birokrasi oleh Inspektorat	A Huruf	BB Huruf	91,25	Bukti dukung yang dilampirkan untuk penilaian pelaksanaan reformasi birokrasi setiap periodenya masih kurang lengkap.
Meningkatnya Reformasi Birokrasi Pakualaman	Hasil penilaian mandiri reformasi birokrasi oleh Inspektorat	A Huruf	BB Huruf	90	Bukti dukung yang dilampirkan untuk penilaian pelaksanaan reformasi birokrasi setiap periodenya masih kurang lengkap dan belum memperhatikan tata kala dalam proses penilaian.

Sumber: Simoneva, 2024

Dari 121 program, terdapat 14 program (11,57 persen) yang tidak tercapai, dimana program yang tidak tercapai tersebar pada Misi 1, Misi 4, Misi 5, Misi 6, Misi 7, dan Misi 8. Sedangkan seluruh program yang terdapat pada Misi 2, Misi 3, dan Misi 9 telah mencapai target.

Berikut ini disajikan permasalahan Kota Yogyakarta berdasarkan program yang diampu oleh Perangkat Daerah.

**Tabel 2.168 Rekapitulasi Program yang Tidak Mencapai Target**

Nama Sasaran Perangkat Daerah	Indikator	Target	Realisasi	Capaian	Penjelasan Ketidaktercapaian
1	2	3	4	5	6
<b>Misi 1: Mempertahankan Predikat Kota Yogyakarta Sebagai Kota Pendidikan</b>					
Program Pengelolaan Pendidikan	Persentase jumlah penduduk usia 13-15 tahun yang berpartisipasi dalam pendidikan dasar	111,98	100	89,3	Hasil monitoring tim JBM, masih ditemukan anak tidak melanjutkan sekolah untuk jenjang SMP sebanyak 2 orang, dikarenakan sudah berumah tangga dan mengikuti suaminya.
	Persentase jumlah penduduk usia 7-12 tahun yang berpartisipasi dalam pendidikan dasar	105,96	100	94,38	Penduduk luar kota yang bersekolah di kota semakin berkurang karena adanya kebijakan zonasi.
	Proporsi Jumlah Satuan PAUD yang Mendapatkan Minimal Akreditasi B	90,9	62,53	68,79	Kendala dari instansi penilai akreditasi yang belum menulis nilai akreditasi pada 25 PAUD yang divisitasi.
	Persentase sekolah menengah pertama yang terakreditasi	98,3	98,28	99,98	Adanya kuota dari instansi pusat terhadap pelaksanaan akreditasi pada satuan pendidikan.
<b>Misi 4: Mewujudkan Kota Yogyakarta yang Nyaman dan Ramah Lingkungan</b>					
Program Pembinaan dan Pengawasan Terhadap Izin Lingkungan dan Izin Perlindungan dan Pengelolaan Lingkungan Hidup (PPLH)	Persentase usaha yang telah memiliki dokumen lingkungan	80,77	76,84%	95,13%	Perubahan perwal 6/2023 terkait penambahan substansi perubahan persetujuan lingkungan memerlukan koordinasi dengan OPD terkait
	Persentase usaha yang telah memiliki izin Pengendalian dan Pengelolaan Lingkungan Hidup (PPLH)	15,58%	15,54%	99,74	1. Perubahan peraturan tentang pengendalian dan pengelolaan lingkungan hidup terutama terkait pengelolaan Limbah B3; dan 2. Pelaku usaha dan/atau kegiatan belum memahami kewajibannya dalam pengelolaan Limbah B3 sesuai peraturan yang terbaru (PP 22 Tahun 2021).
Program Peningkatan Pendidikanpelatihan dan Penyuluhan Lingkungan Hidup Untuk Masyarakat	Persentase Pendampingan Sekolah Berwawasan Lingkungan dan Program Kampung Iklim	37,42%	35,48%	94,83%	Bila proses Gerakan Peduli dan Berbudaya Lingkungan Hidup di Sekolah (GPBLHS) berbarengan dengan kegiatan sekolah lainnya, dan juga untuk mengubah perilaku warga sekolah terhadap perilaku peduli lingkungan memerlukan waktu.
<b>Misi 5: Mewujudkan Masyarakat Kota Yogyakarta yang Bermoral, Beretika, Beradab dan Berbudaya</b>					
Program Koordinasi Ketentraman dan Ketertiban Umum	Jumlah Pelanggaran Perda Kemantren Gedongtengen	123	168	63,41 %	1. Rendahnya kesadaran masyarakat terhadap peraturan, ketaatan masyarakat terhadap kewajiban serta samsi, kondisi ekonomi; dan 2. Pelanggaran yang berulang, paling tinggi PKL dan sampah visual.
Program Koordinasi Ketentraman dan Ketertiban Umum	Jumlah Pelanggaran Perda Kemantren Wirobrajan	42	58	61,90%	1. Kesadaran masyarakat membuang sampah yang kurang sehingga tidak peduli terhadap kebersihan lingkungan; 2. Kurang pendampingan atau bimbingan dalam penyelenggaraan pondokan; dan 3. Pedagang kaki lima musiman tidak dapat atau sulit dikendalikan.
Program Pemberdayaan Masyarakat Desa dan Kelurahan	Angka Swadaya Masyarakat Total Kemantren Mantrijeron	1.572.000.000	1.494.028.580	95,04%	Belum semua bentuk swadaya masyarakat tercatat/terlaporkan.
<b>Misi 6: Mewujudkan Kota Yogyakarta yang Good Governance (Tata Kelola Pemerintahan yang Baik), Clean Government (Pemerintah yang Bersih), Berkeadilan, Demokratis dan Berlandaskan Hukum</b>					
Program Dukungan Pelaksanaan Tugas dan Fungsi DPRD	Persentase Kepesertaan Bimtek Anggota Dewan	100	94,69	94,69	1. Pelaksanaan kegiatan bimtek terkendala karena sering bersamaan dengan jadwal kegiatan alat kelengkapan DPRD; dan



Nama Sasaran Perangkat Daerah	Indikator	Target	Realisasi	Capaian	Penjelasan Ketidaktercapaian
1	2	3	4	5	6
					2. Bergantung pada ada tidaknya undangan dari DPP Partai yang bersangkutan.
	Persentase aspirasi masyarakat yang terfasilitasi	100	97,44	97,44	Padatnya agenda kegiatan Dewan, sehingga menyulitkan penjadwalan penyampaian aspirasi.
Program Penyelenggaraan Pengawasan	Persentase Rekomendasi Hasil Pengawasan yang Ditindaklanjuti di Bidang Pembangunan Sarana dan Prasarana	95%	90,91 %	94,74	1. Adanya kegiatan mandatory yang harus diprioritaskan menyebabkan kegiatan menjadi mundur dari tatakala; 2. Kurangnya pegawai pelaksana administrasi sehingga masih ada auditor yang melaksanakan ketugasan administrasi; dan 3. OPD auditan masih menyelesaikan TLHP.
Program Pemerintahan dan Kesejahteraan Rakyat	Indeks Penataan Peraturan Perundang-undangan dan Pelayanan Hukum	99,1	96,5	97,38	1. Jumlah perkara yang masuk serta tahapan penyelesaian suatu perkara tidak dapat diprediksikan (penyelesaian perkara yang masuk bisa lintas tahun, sehingga perkara yang masuk dengan perkara yang terselesaikan tidak relevan, seperti perkara yang masuk tahun 2023 sebanyak 7 perkara, namun hanya 5 perkara yg selesai di tahun 2023, dan 2 perkara masih proses di tahun 2024); dan 2. Dalam penilaian KKP HAM ada 10 indikator dengan 120 kriteria penilaian Kab/Kota Peduli HAM. Penurunan nilai antara lain pada Hak atas keberagaman dan pluralisme yang tahun 2022 mendapat 60, tahun 2023 mendapat 55 karena tidak adanya pelayanan publik yang deskriminasi.
Program Informasi dan Komunikasi Publik	Persentase pemberitaan positif/ informasi Pemerintah Kota Yogyakarta	99,9	97,60%	97,69%	Bermunculnya wartawan-wartawan yang secara kompetensi belum memenuhi syarat sehingga pemberitaan yang dihasilkan kurang berkualitas.
Program Penunjang Urusan Pemerintahan Daerah Kabupaten/Kota	Persentase Rapat Paripurna DPRD yang Dilaksanakan	100	87,5	87,50	Pembatalan dan atau penundaan rapat paripurna, dikarenakan adanya dinamika politik di internal DPRD.
<b>Misi 7: Mewujudkan Kota Yogyakarta yang Aman, Tertib, Bersatu dan Damai</b>					
Program Pemberdayaan dan Pengawasan Organisasi Kemasyarakatan	Persentase organisasi yang terdaftar dan teregister di Kota Yogyakarta	55	54	98,18	Masih banyak ormas yang belum proaktif dalam melengkapi administrasi, padahal persyaratan SKTO sudah jauh lebih mudah dan sederhana.
Program Pengembangan Kapasitas Daya Saing Keolahragaan	Persentase kapasitas daya saing keolahragaan	83	64,54	77,75	Untuk olahraga prestasi dan olahraga pendidikan belum mencapai target, tahun 2023 perolehan medali blm optimal, dari 891 cabor yang diperebutkan, berhasil meraih medali sebanyak 362 cabor.
<b>Misi 8: Mewujudkan Pembangunan Sarana dan Prasarana yang Berkualitas</b>					
Program Penyelenggaraan Lalu Lintas dan Angkutan Jalan (LLAJ)	Persentase angkutan umum dan barang yang laik jalan	91,51	88,29	96,49%	1. Layanan wifi/internet yang sempat down menghambat layanan aplikasi; 2. Untuk kendaraan yang tidak lolos uji diberikan kesempatan untuk melakukan perbaikan namun wajib uji tidak kembali melakukan uji kendaraan ulang; dan 3. Ada beberapa kendaraan yang tidak melakukan wajib uji.
	Persentase ketertiban lalu lintas	83	78,41	94,47	1. Kurangnya Personil yang bertugas di lapangan; 2. Masih banyak masyarakat yang kurang memahami fungsi rambu-rambu lalu lintas; 3. Kurangnya kesadaran masyarakat dalam mematuhi peraturan lalu lintas; 4. Kurangnya fasilitas sarpras pendukung; dan 5. Kurangnya SDM dengan kualifikasi penyidik.

Sumber: Simoneva, 2024

## 2.4. Isu Strategis

Isu strategis merupakan kondisi atau hal yang harus diperhatikan dan dikedepankan dalam perencanaan pembangunan daerah karena dampaknya yang signifikan bagi daerah yang bersifat penting, mendasar, mendesak dan menentukan pencapaian tujuan penyelenggaraan pemerintah daerah di masa yang akan datang.

Berikut ini adalah isu strategis yang masih perlu diperhatikan dalam pembangunan Kota Yogyakarta tahun 2025:

1. Pengelolaan persampahan, masih menjadi perhatian khusus dengan kebijakan bahwa pengelolaan sampah menjadi kewenangan masing-masing kabupaten/kota di DIY. Dari proses yang telah dilakukan pada tahun 2023 seperti aktivitas bank sampah, pengelolaan sampah organik, gerakan GZSA, Mbah Dirjo, dan sebagainya, telah berhasil mereduksi jumlah sampah residu akhir. Untuk itu berbagai upaya untuk mengelola sampah dengan optimal dan mereduksi sampah residu ini harus terus ditingkatkan melalui kolaborasi berbagai pihak;
2. Kualitas lingkungan yang lebih baik, menjadi hal yang penting untuk diangkat karena merupakan jaminan keberlanjutan pembangunan bagi generasi selanjutnya dan merupakan amanat visi RPJPD. Kualitas lingkungan hidup Kota Yogyakarta yang diukur melalui Indeks Kualitas Lingkungan Hidup pada tahun 2023 mencapai 52,06. Adapun komponen yang masih di bawah ambang batas normal adalah Indeks Kualitas Air dan Udara. Diperlukan upaya yang massif dan kolaboratif untuk dapat meningkatkan kualitas air Sungai di Kota Yogyakarta maupun kualitas udara secara umum agar ekosistem pembangunan dapat terus terjaga bagi generasi masa kini maupun generasi mendatang;
3. Sumber daya manusia berkualitas, menjadi hal penting berikutnya untuk diangkat sebagai isu strategis dalam pembangunan di Kota Yogyakarta. Kota Yogyakarta dengan luasan dan sumber daya alam yang terbatas mengandalkan sumber daya manusia yang berkualitas dalam pembangunan, terbukti dengan nilai IPM yang tertinggi di Indonesia untuk kategori kota. Afirmasi kelompok rentan dalam hal ini masyarakat miskin, perempuan, anak, penyandang disabilitas, dan lanjut usia sebagai bagian dari masyarakat yang berhak mendapatkan akses yang setara serta berpartisipasi aktif dalam pembangunan;
4. Penurunan kemiskinan, ketimpangan pendapatan, dan peningkatan ekonomi masih perlu menjadi perhatian di Kota Yogyakarta. Mendasarkan angka BPS, angka kemiskinan di Kota Yogyakarta sudah berhasil turun dari 6,62% menjadi 6,49%. Namun demikian, dari hasil pendataan ternyata angka rentan miskin naik. Peningkatan ekonomi, khususnya ekonomi yang berpihak kepada seluruh lapisan masyarakat berkaitan erat dengan upaya penurunan kemiskinan dan ketimpangan pendapatan, yaitu dengan mengupayakan peningkatan ketahanan ekonomi masyarakat yang rentan miskin agar tidak jatuh miskin. Peningkatan ekonomi ini dapat dilakukan dengan mengoptimalkan titik-titik sebaran pengungkit ekonomi di wilayah melalui penguatan pada sektor utama pembentuk perekonomian Kota Yogyakarta yaitu pariwisata, budaya, ekonomi kreatif dan turunannya;

5. *Branding* Kawasan Kotabaru, Kotagede, dan Pakualaman sebagai upaya lanjutan dari yang sudah dilaksanakan di tahun 2023. Kawasan Kotabaru sebagai kawasan *heritage premium*, Kawasan Kotagede sebagai bagian dari kawasan selatan dengan Taman Budaya Embung Giwangan yang sudah terbangun sebagian fasilitasnya, Kawasan Pakualaman juga sudah berbenah dengan revitalisasi Pasar Sentul yang dilengkapi dengan fasilitas kuliner;
6. Sumbu Filosofi, dengan ditetapkannya sebagai Warisan Budaya Dunia atau *World Heritage* dengan nama "*The Cosmological Axis of Yogyakarta and Its Historic Landmarks*" maka akan berdampak kepada Kota Yogyakarta. Perlu upayaantisipasi agar Kota Yogyakarta dapat memperoleh dampak positif dari penetapan tersebut;
7. Peningkatan kualitas layanan publik, mengingat adanya berbagai perkembangan kebutuhan dan perkembangan teknologi yang berjalan cepat, maka perlu melakukan penyesuaian ke arah yang lebih cepat, tepat, efektif, efisien dan fleksibel;
8. Dengan diberlakukannya Undang-Undang Nomor 1 Tahun 2022 tentang Hubungan Keuangan antara Pemerintah Pusat dan Pemerintah Daerah (UU HKPD) pada tanggal 5 Januari 2022, diamanatkan bahwa struktur APBD pemerintah daerah harus memenuhi kewajiban tertentu terkait pemenuhan belanja wajib, yakni belanja pegawai maksimal 30%, belanja infrastruktur pelayanan publik minimal 40%, serta belanja Pendidikan minimal 20%. Berkaitan dengan hal tersebut tentu diperlukan upaya yang terstruktur di mana tenggat waktu pemenuhan ketentuan tersebut adalah 5 tahun sejak diundangkan, yakni tahun 2027; dan
9. Penetapan Rencana Pembangunan Jangka Menengah Daerah (RPJMD) Kota Yogyakarta Tahun 2025-2029 sebagai langkah awal penjabaran RPJPD Kota Yogyakarta 2025-2045 menuju Indonesia Emas 2045. Untuk itu diperlukan kolaborasi antara semua stakeholder yang terlibat untuk memastikan bahwa secara proses maupun hasil perencanaan dapat dilaksanakan dengan baik.

## BAB III

### KERANGKA EKONOMI DAN KEUANGAN DAERAH

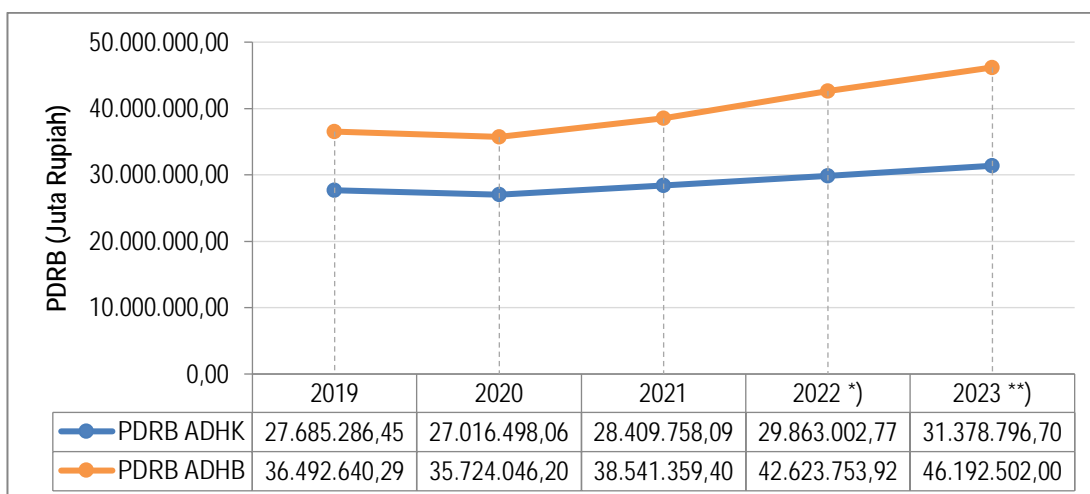
#### 3.1. Arah Kebijakan Ekonomi Daerah

Sejalan dengan kebijakan pembangunan nasional, maka arah kebijakan pembangunan ekonomi Kota Yogyakarta pada tahun 2025 ditujukan dalam rangka mewujudkan masyarakat Kota Yogyakarta yang sejahtera, berbudaya, bermartabat berlandaskan pada penguatan ekonomi wilayah. Pertumbuhan ekonomi merupakan upaya pemerintah daerah dalam rangka memantapkan tematik pembangunan tahun 2025 dan diwujudkan dengan mendorong serta memfasilitasi berjalannya ekonomi yang berbasis wilayah, dan berpihak kepada masyarakat Kota Yogyakarta. Fokus pada ekonomi kerakyatan yang senantiasa menyelaraskan antara kondisi dan potensi wilayah bertujuan untuk menggerakkan perekonomian yang mampu memperluas lapangan kerja dan mengurangi angka kemiskinan.

##### 3.1.1. Produk Domestik Regional Bruto (PDRB) dan Struktur Ekonomi

Produk Domestik Regional Bruto (PDRB) adalah nilai tambah bruto seluruh barang dan jasa yang tercipta atau dihasilkan di wilayah domestik suatu negara yang timbul akibat berbagai aktivitas ekonomi dalam suatu periode tertentu tanpa memperhatikan apakah faktor produksi yang dimiliki residen atau non-residen. Data pendapatan nasional merupakan salah satu indikator makro yang dapat menunjukkan kondisi perekonomian nasional setiap tahun. Dengan demikian dapat dikatakan bahwa data pendapatan dapat digunakan untuk analisis ekonomi suatu wilayah, yang meliputi: (a) PDRB harga berlaku (nominal), untuk menunjukkan kemampuan sumber daya ekonomi yang dihasilkan suatu wilayah; (b) PDRB harga konstan (riil), untuk menunjukkan laju pertumbuhan ekonomi secara keseluruhan atau setiap kategori dari tahun ke tahun; (c) distribusi PDRB harga berlaku menurut lapangan usaha, menunjukkan struktur perekonomian atau peranan setiap kategori ekonomi dalam suatu wilayah; (d) PDRB per kapita atas dasar harga berlaku menunjukkan nilai PDRB per satu orang penduduk; dan (e) PDRB per kapita atas dasar harga konstan, untuk mengetahui pertumbuhan nyata ekonomi per kapita penduduk.

PDRB Atas Dasar Harga Konstan (ADHK) Kota Yogyakarta tahun 2020 mengalami penurunan dibandingkan tahun sebelumnya akibat adanya pandemi Covid-19, tetapi kembali meningkat pada tahun-tahun selanjutnya. Pada tahun 2019, PDRB ADHK Kota Yogyakarta mencapai 27,69 triliun rupiah, kemudian menurun sebesar -2,42 persen menjadi 27,02 triliun rupiah pada tahun 2020, tetapi kemudian berbalik meningkat sebesar 5,16 persen menjadi 28,41 triliun rupiah pada tahun 2021 dan meningkat kembali menjadi 5,12 persen menjadi 29,86 triliun rupiah pada tahun 2022. Sedangkan pada tahun 2023, PDRB ADHK meningkat sebesar 5,08 persen menjadi 31,38 triliun rupiah.



**Gambar 3.1 PDRB Atas Dasar Harga Konstan (ADHK) 2010 dan PDRB Atas Dasar Harga Berlaku (ADHB) Kota Yogyakarta Tahun 2019-2023**

Sumber: PDRB Kota Yogyakarta Menurut Lapangan Usaha Tahun 2019-2023

Keterangan: \*) data sementara \*\*) data sangat sementara

Sejalan dengan PDRB ADHK, PDRB Atas Dasar Harga Berlaku (ADHB) Kota Yogyakarta tahun 2019-2023 bersifat fluktuatif dengan kecenderungan meningkat. PDRB ADHB Kota Yogyakarta tahun 2019-2023 menurut lapangan usaha/sector dapat dilihat dalam tabel berikut:

**Tabel 3.1 PDRB Atas Dasar Harga Berlaku (ADHB) Kota Yogyakarta Menurut Lapangan Usaha Tahun 2019-2023**

No.	Lapangan Usaha	Nilai PDRB (Juta Rupiah)				
		2019	2020	2021	2022*	2023**
A	Pertanian, Kehutanan dan Perikanan	53.227,71	55.193,20	57.405,10	63.682,50	69.351,90
B	Pertambangan dan Penggalian	1.173,64	1.093,80	1.099,70	1.184,10	1.329,30
C	Industri Pengolahan	4.800.418,00	4.646.740,70	4.841.550,40	5.186.476,80	5.640.085,40
D	Pengadaan Listrik dan Gas	81.767,20	80.082,50	82.055,10	90.324,45	99.838,30
E	Pengadaan Air, Pengelolaan Sampah, Limbah dan Daur Ulang	52.222,56	52.777,80	56.708,40	59.941,00	62.797,90
F	Konstruksi	2.866.831,20	2.415.134,70	2.685.931,30	2.914.086,80	2.904.998,80
G	Perdagangan Besar dan Eceran; Reparasi Mobil dan Sepeda Motor	2.734.019,72	2.627.903,80	2.760.360,30	3.070.871,70	3.319.100,00
H	Transportasi dan Pergudangan	1.472.447,66	1.310.481,60	1.431.158,70	1.776.592,01	2.038.871,50
I	Penyediaan Akomodasi dan Makan Minum	5.031.192,07	3.920.535,50	4.290.196,50	5.240.983,10	5.949.476,90
J	Informasi dan Komunikasi	3.747.163,41	4.475.334,10	5.163.995,30	5.509.725,80	5.845.665,40
K	Jasa Keuangan dan Asuransi	2.495.531,95	2.487.396,00	2.629.844,90	2.990.530,86	3.299.352,70
L	Real Estate	3.299.352,70	3.475.224,70	3.578.340,70	3.802.216,60	4.041.001,10
M,N	Jasa Perusahaan	397.238,77	334.811,70	370.610,70	416.089,20	462.085,30
O	Administrasi Pemerintahan, Pertahanan, dan Jaminan Sosial Wajib	3.674.868,97	3.714.438,60	3.901.704,30	4.203.836,70	4.392.530,60
P	Jasa Pendidikan	3.365.643,62	3.589.828,40	3.835.689,50	4.039.011,00	4.404.026,70
Q	Jasa Kesehatan dan Kegiatan Sosial	1.382.476,40	1.715.015,10	1.863.165,50	2.024.045,10	2.284.225,50
S,T,U	Jasa Lainnya	994.433,07	822.054,00	991.543,00	1.234.156,20	1.377.764,70
<b>PDRB Kota Yogyakarta ADHB</b>		<b>36.492.640,29</b>	<b>35.724.046,20</b>	<b>38.541.359,40</b>	<b>42.623.753,92</b>	<b>46.192.502,00</b>

Sumber: PDRB Kota Yogyakarta Menurut Lapangan Usaha Tahun 2019-2023

Keterangan: \*) data sementara \*\*) data sangat sementara

Dari tabel di atas, dapat diketahui bahwa PDRB Kota Yogyakarta tahun 2019-2023 didominasi oleh lima sektor, yaitu: (a) Penyediaan Akomodasi dan Makan Minum; (b) Informasi dan Komunikasi; (c) Industri Pengolahan; (d) Jasa Pendidikan; dan (e) Administrasi Pemerintahan, Pertahanan, dan Jaminan Sosial Wajib, yang dapat dilihat dari besarnya nilai kontribusi masing-masing sektor terhadap pembentukan PDRB Kota Yogyakarta di atas 9 persen. Kelima sektor tersebut merupakan pendukung utama PDRB pada wilayah yang bersifat kota.

Pada tahun 2023, sektor Penyediaan Akomodasi dan Makan Minum berkontribusi sebesar 5,95 triliun rupiah atau sebesar 12,88 persen terhadap PDRB Kota Yogyakarta, dan menduduki peringkat pertama. Pada skenario pesimis, kontribusi ini diproyeksikan mencapai 6,34 triliun rupiah (12,92 persen) pada tahun 2024 dan 6,98 triliun rupiah (13,13 persen) pada tahun 2025. Pada skenario moderat, kontribusi ini diproyeksikan mencapai 6,37 triliun rupiah (12,94 persen) pada tahun 2024 dan 7,03 triliun rupiah (13,16 persen) pada tahun 2025. Sedangkan pada skenario optimis, kontribusi ini diproyeksikan mencapai 6,39 triliun rupiah (12,95 persen) pada tahun 2024 dan 7,11 triliun rupiah (13,19 persen) pada tahun 2025.

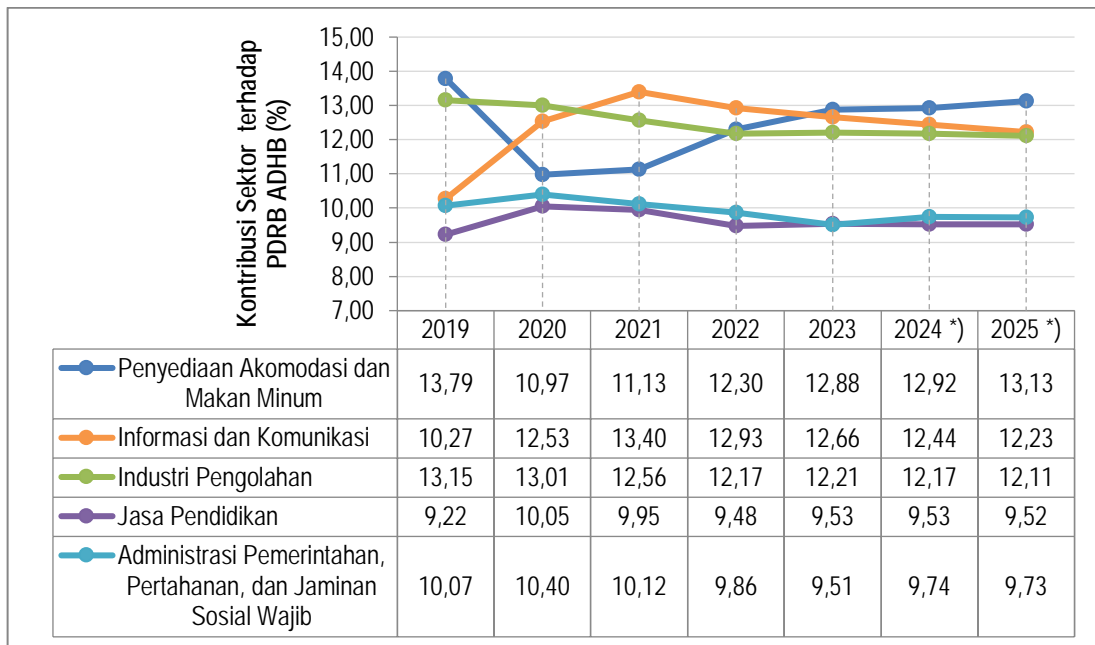
Di posisi ke dua, sektor Informasi dan Komunikasi berkontribusi sebesar 5,85 triliun rupiah atau sebesar 12,66 persen terhadap PDRB Kota Yogyakarta. Pada skenario pesimis, kontribusi ini diproyeksikan mencapai 6,10 triliun rupiah (12,44 persen) pada tahun 2024 dan 6,50 triliun rupiah (12,23 persen) pada tahun 2025. Pada skenario moderat, kontribusi ini diproyeksikan mencapai 6,12 triliun rupiah (12,44 persen) pada tahun 2024 dan 6,53 triliun rupiah (12,22 persen) pada tahun 2025. Sedangkan pada skenario optimis, kontribusi ini diproyeksikan mencapai 6,14 triliun rupiah (12,44 persen) pada tahun 2024 dan 6,59 triliun rupiah (12,22 persen) pada tahun 2025.

Di posisi ke tiga, sektor Industri Pengolahan berkontribusi sebesar 5,64 triliun rupiah atau sebesar 12,21 persen terhadap PDRB Kota Yogyakarta. Pada skenario pesimis, kontribusi ini diproyeksikan mencapai 5,97 triliun rupiah (12,17 persen) pada tahun 2024 dan 6,44 triliun rupiah (12,11 persen) pada tahun 2025. Pada skenario moderat, kontribusi ini diproyeksikan mencapai 5,99 triliun rupiah (12,17 persen) pada tahun 2024 dan 6,47 triliun rupiah (12,11 persen) pada tahun 2025. Sedangkan pada skenario optimis, kontribusi ini diproyeksikan mencapai 6,00 triliun rupiah (12,16 persen) pada tahun 2024 dan 6,52 triliun rupiah (12,09 persen) pada tahun 2025.

Di posisi ke empat, sektor Jasa Pendidikan berkontribusi sebesar 4,40 triliun rupiah atau sebesar 9,53 persen terhadap PDRB Kota Yogyakarta. Pada skenario pesimis, kontribusi ini diproyeksikan mencapai 4,67 triliun rupiah (9,53 persen) pada tahun 2024 dan 5,06 triliun rupiah (9,52 persen) pada tahun 2025. Pada skenario moderat, kontribusi ini diproyeksikan mencapai 4,69 triliun rupiah (9,53 persen) pada tahun 2024 dan 5,09 triliun rupiah (9,52 persen) pada tahun 2025. Sedangkan pada skenario optimis, kontribusi ini diproyeksikan mencapai 4,70 triliun rupiah (9,53 persen) pada tahun 2024 dan 5,14 triliun rupiah (9,52 persen) pada tahun 2025.

Sedangkan di posisi ke lima, sektor Administrasi Pemerintahan, Pertahanan, dan Jaminan Sosial Wajib berkontribusi sebesar 4,39 triliun rupiah atau sebesar 9,51 persen terhadap PDRB Kota Yogyakarta. Pada skenario pesimis, kontribusi ini diproyeksikan mencapai 4,78 triliun rupiah (9,74 persen) pada tahun 2024 dan 5,18 triliun rupiah (9,73 persen) pada tahun 2025. Pada skenario moderat, kontribusi ini diproyeksikan mencapai 4,79 triliun rupiah (9,74 persen) pada tahun 2024 dan

5,20 triliun rupiah (9,73 persen) pada tahun 2025. Sedangkan pada skenario optimis, kontribusi ini diproyeksikan mencapai 4,81 triliun rupiah (9,74 persen) pada tahun 2024 dan 5,25 triliun rupiah (9,73 persen) pada tahun 2025.



**Gambar 3.2** Kontribusi Sektor Terbesar terhadap PDRB ADHB Kota Yogyakarta Tahun 2019-2025

Sumber: PDRB Kota Yogyakarta Menurut Lapangan Usaha Tahun 2019-2023; Hasil Olahan, 2024

Keterangan: \*) Merupakan hasil proyeksi dengan skenario pesimis

Sedangkan lima sektor yang memiliki kontribusi terendah selama tahun 2019-2023, yaitu: (a) Pertambangan dan Penggalian; (b) Pengadaan Air, Pengelolaan Sampah, Limbah, dan Daur Ulang; (c) Pertanian, Kehutanan, dan Perikanan; (d) Pengadaan Listrik dan Gas; dan (e) Jasa Perusahaan dengan kontribusi masing-masing sektor di bawah 1,1 persen.

Pada tahun 2023, sektor Pertambangan dan Penggalian berkontribusi sebesar 1,33 miliar rupiah atau sebesar 0,0029 persen terhadap PDRB Kota Yogyakarta, dan merupakan kontribusi paling rendah. Pada skenario pesimis, kontribusi ini diproyeksikan mencapai 1,32 miliar rupiah (0,0027 persen) pada tahun 2024 dan 1,38 miliar rupiah (0,0026 persen) pada tahun 2025. Pada skenario moderat, kontribusi ini diproyeksikan mencapai 1,32 miliar rupiah (0,0027 persen) pada tahun 2024 dan 1,38 miliar rupiah (0,0026 persen) pada tahun 2025. Sedangkan pada skenario optimis, kontribusi ini diproyeksikan mencapai 1,32 miliar rupiah (0,0027 persen) pada tahun 2024 dan 1,39 miliar rupiah (0,0026 persen) pada tahun 2025.

Di posisi ke dua, sektor Pengadaan Air, Pengelolaan Sampah, Limbah, dan Daur Ulang berkontribusi sebesar 62,80 miliar rupiah atau sebesar 0,1359 persen terhadap PDRB Kota Yogyakarta. Pada skenario pesimis, kontribusi ini diproyeksikan mencapai 64,64 miliar rupiah (0,1318 persen) pada tahun 2024 dan 67,72 miliar rupiah (0,1273 persen) pada tahun 2025. Pada skenario moderat, kontribusi ini diproyeksikan mencapai 64,80 miliar rupiah (0,1316 persen) pada tahun 2024 dan 67,93 miliar rupiah (0,1271 persen) pada tahun 2025. Sedangkan pada skenario optimis,

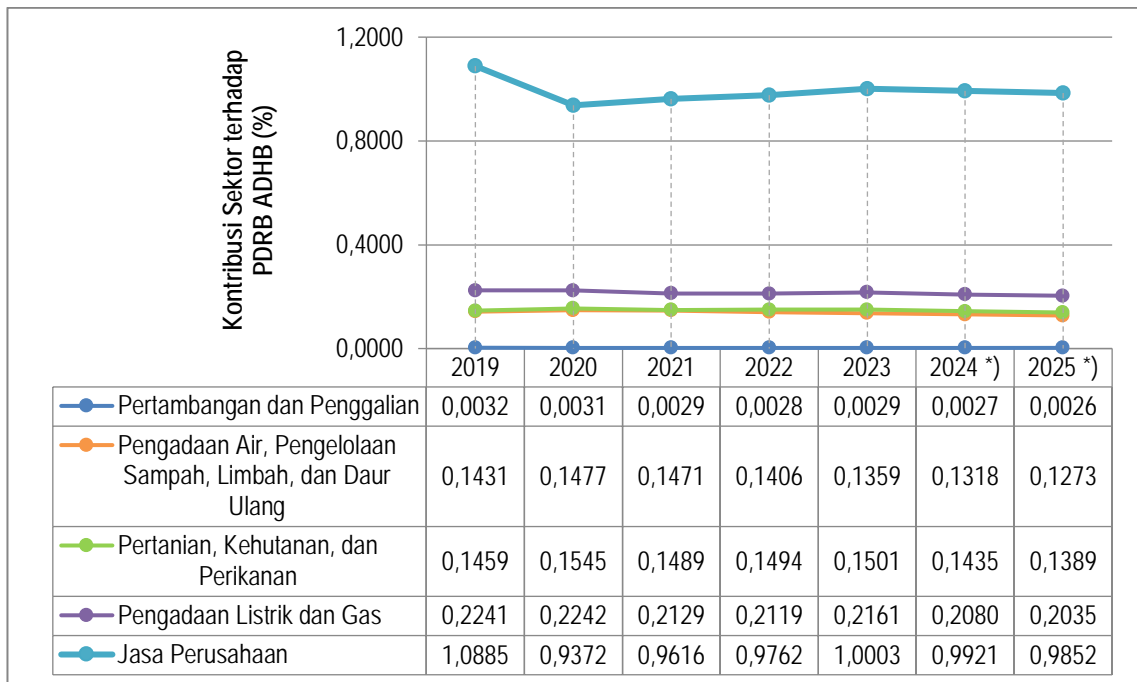
kontribusi ini diproyeksikan mencapai 64,91 miliar rupiah (0,1315 persen) pada tahun 2024 dan 68,32 miliar rupiah (0,1267 persen) pada tahun 2025.

Di posisi ke tiga, sektor Pertanian, Kehutanan, dan Perikanan berkontribusi sebesar 69,35 miliar rupiah atau sebesar 0,1501 persen terhadap PDRB Kota Yogyakarta. Pada skenario pesimis, kontribusi ini diproyeksikan mencapai 70,39 miliar rupiah (0,1435 persen) pada tahun 2024 dan 73,88 miliar rupiah (0,1389 persen) pada tahun 2025. Pada skenario moderat, kontribusi ini diproyeksikan mencapai 70,47 miliar rupiah (0,1431 persen) pada tahun 2024 dan 74,00 miliar rupiah (0,1385 persen) pada tahun 2025. Sedangkan pada skenario optimis, kontribusi ini diproyeksikan mencapai 70,52 miliar rupiah (0,1428 persen) pada tahun 2024 dan 74,18 miliar rupiah (0,1376 persen) pada tahun 2025.

Di posisi ke empat, sektor Pengadaan Listrik dan Gas berkontribusi sebesar 99,84 miliar rupiah atau sebesar 0,2161 persen terhadap PDRB Kota Yogyakarta. Pada skenario pesimis, kontribusi ini diproyeksikan mencapai 102,01 miliar rupiah (0,2080 persen) pada tahun 2024 dan 108,23 miliar rupiah (0,2035 persen) pada tahun 2025. Pada skenario moderat, kontribusi ini diproyeksikan mencapai 102,39 miliar rupiah (0,2080 persen) pada tahun 2024 dan 108,78 miliar rupiah (0,2035 persen) pada tahun 2025. Sedangkan pada skenario optimis, kontribusi ini diproyeksikan mencapai 102,67 miliar rupiah (0,2080 persen) pada tahun 2024 dan 109,72 miliar rupiah (0,2035 persen) pada tahun 2025.

Sedangkan di posisi ke lima, sektor Jasa Perusahaan berkontribusi sebesar 462,09 miliar rupiah atau sebesar 1,0003 persen terhadap PDRB Kota Yogyakarta. Pada skenario pesimis, kontribusi ini diproyeksikan mencapai 486,63 miliar rupiah (0,9921 persen) pada tahun 2024 dan 523,89 miliar rupiah (0,9852 persen) pada tahun 2025. Pada skenario moderat, kontribusi ini diproyeksikan mencapai 488,37 miliar rupiah (0,9920 persen) pada tahun 2024 dan 526,45 miliar rupiah (0,9850 persen) pada tahun 2025. Sedangkan pada skenario optimis, kontribusi ini diproyeksikan mencapai 489,61 miliar rupiah (0,9918 persen) pada tahun 2024 dan 530,74 miliar rupiah (0,9843 persen) pada tahun 2025.





**Gambar 3.3 Kontribusi Sektor Terkecil terhadap PDRB ADHB Kota Yogyakarta Tahun 2019-2025**

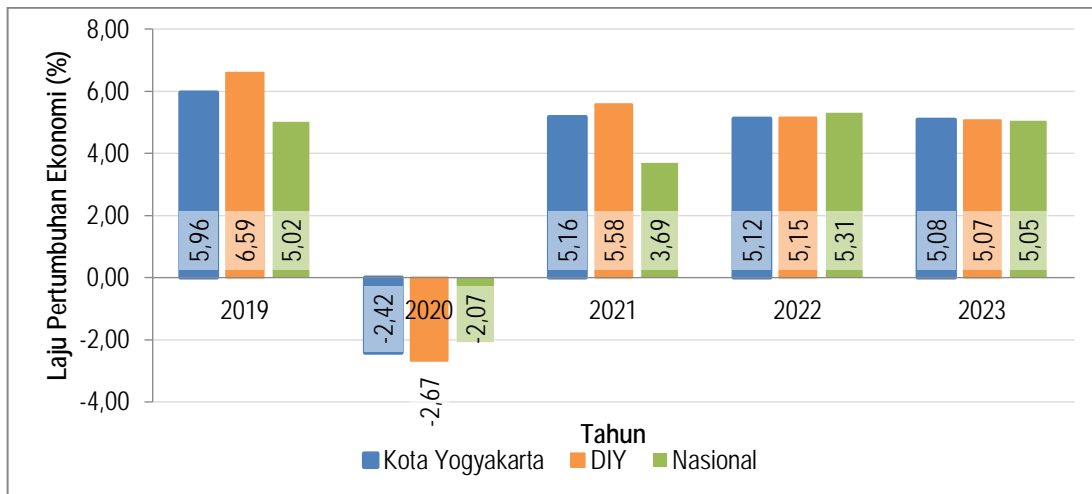
Sumber: PDRB Kota Yogyakarta Menurut Lapangan Usaha Tahun 2019-2023; Hasil Olahan, 2024

Keterangan: \*) Merupakan hasil proyeksi dengan skenario pesimis

### 3.1.2. Pertumbuhan Ekonomi

Pertumbuhan ekonomi dapat dipandang sebagai pertambahan jumlah barang dan jasa yang dihasilkan oleh semua lapangan usaha kegiatan ekonomi yang ada di suatu wilayah selama kurun waktu setahun. Pertumbuhan ekonomi yang tinggi akan disertai upaya-upaya perluasan dan keberpihakan kesempatan kerja kepada kelompok kurang mampu yang pada akhirnya mengurangi tingkat kemiskinan. Prospek ekonomi tersebut dapat tercapai dengan asumsi: (1) perekonomian dunia terus mengalami pemulihan, (2) tidak ada gejolak dan krisis ekonomi dunia baru yang terjadi, dan (3) berbagai kebijakan yang telah ditetapkan ditetapkan dalam agenda pembangunan dapat terlaksana.

Pertumbuhan ekonomi Kota Yogyakarta pada tahun 2019 tumbuh di atas 5 persen. Pada tahun 2020, ketika terjadi pandemi Covid-19, Kota Yogyakarta mengalami dampak yang signifikan secara ekonomi. Penurunan kunjungan wisata ke Kota Yogyakarta berdampak langsung pada pendapatan masyarakat maupun keuangan daerah Kota Yogyakarta, yang mengakibatkan pertumbuhan ekonomi Kota Yogyakarta turun sampai level -2,42 persen, sedikit di atas pertumbuhan DIY namun masih di bawah pertumbuhan nasional. Pada tahun 2021, seiring dengan meningkatnya pergerakan masyarakat, perkembangan ekonomi Kota Yogyakarta menunjukkan pertumbuhan positif di angka 5,16 persen, jauh di atas pertumbuhan nasional. Pada tahun 2022, pertumbuhan ekonomi Kota Yogyakarta mengalami sedikit perlambatan dibandingkan pertumbuhan nasional dan DIY, yaitu menjadi 5,12 persen. Sedangkan pada tahun 2023, pertumbuhan ekonomi Kota Yogyakarta sedikit di atas pertumbuhan nasional dan DIY, yaitu sebesar 5,08 persen.

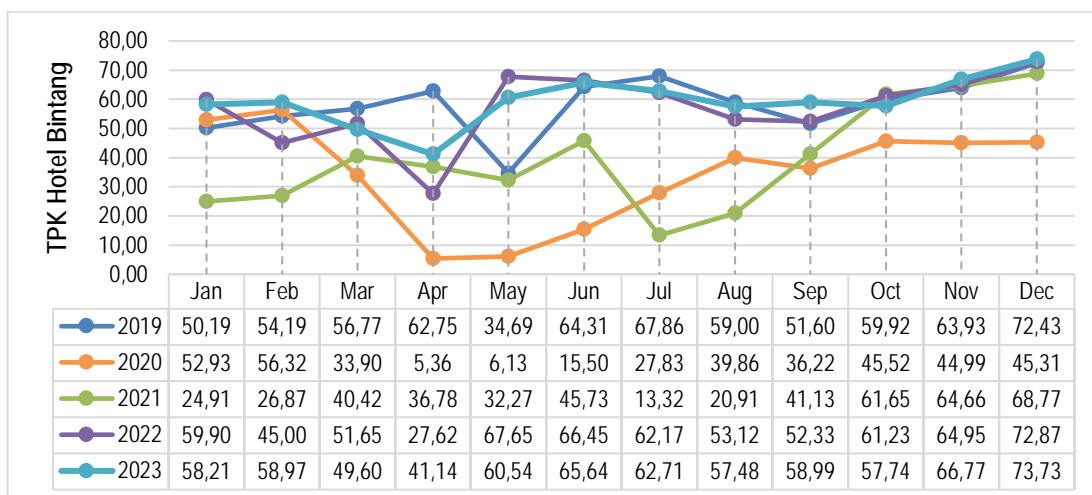


**Gambar 3.4 Perbandingan Pertumbuhan Ekonomi Kota Yogyakarta, Nasional, dan DIY Tahun 2019-2023**

Sumber: PDRB Kota Yogyakarta Menurut Lapangan Usaha Tahun 2019-2023; PDRB DIY Menurut Lapangan Usaha Tahun 2019-2023

Karakter Kota Yogyakarta sebagai Kota Pariwisata kembali terlihat dari struktur ekonomi pada PDRB tahun 2023. Sektor Penyediaan Akomodasi dan Makan Minum yang pada tahun 2022 memiliki pertumbuhan tertinggi ketiga setelah sektor Jasa Lainnya serta sektor Transportasi dan Pergudangan melesat menjadi sektor dengan pertumbuhan yang paling tinggi meskipun dengan angka yang lebih kecil, yaitu 9,64 persen. Sektor ini sekaligus menjadi sektor dengan kontribusi tertinggi pada tahun 2023 dengan angka 12,88 persen. Sektor PDRB tahun 2023 yang memiliki pertumbuhan paling rendah yaitu sektor Konstruksi dengan angka 0,39 persen.

Pertumbuhan pada sektor Penyediaan Akomodasi dan Makan Minum pada tahun 2023 juga terlihat dari angka Tingkat Penghunian Kamar (TPK) Hotel. Jika dibandingkan dengan TPK Hotel Bintang pada tahun 2020 dan 2021, TPK Hotel Bintang tahun 2022 mengalami peningkatan yang cukup signifikan. Sedangkan TPK Hotel Bintang pada tahun 2023 tidak jauh berbeda dengan TPK Hptel Bintang pada tahun 2022.



**Gambar 3.5 Tingkat Penghunian Kamar (TPK) Hotel Bintang Kota Yogyakarta Tahun 2019-2023**

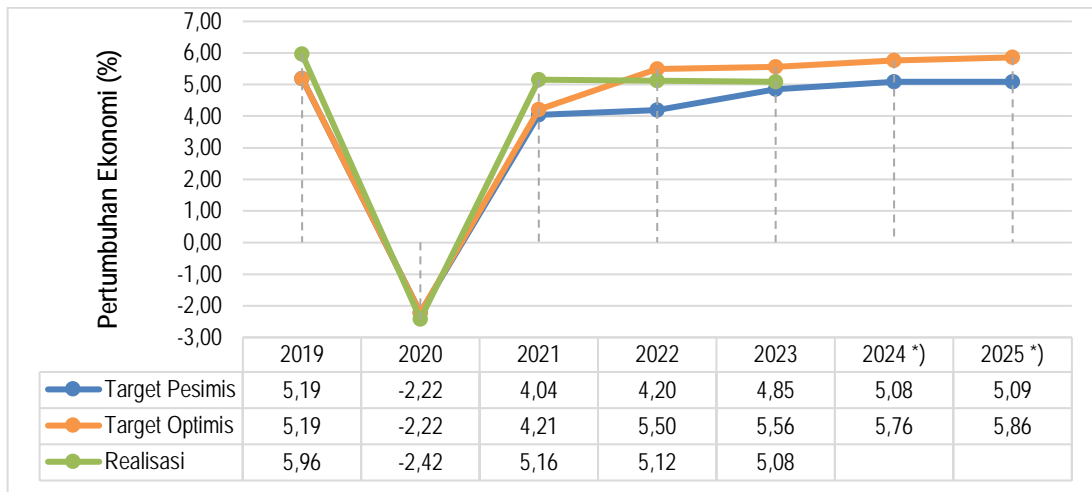
Sumber: BPS Kota Yogyakarta, 2024

Pertumbuhan TPK Hotel Bintang mengalami peningkatan cukup signifikan pada awal tahun 2023 di Bulan Februari dan April. Hal tersebut menjadi tanda yang positif bagi kegiatan ekonomi di Kota Yogyakarta yang pada akhirnya akan memberikan dampak yang signifikan terhadap sektor-sektor lain penyusun PDRB dan lebih lanjut kepada pertumbuhan ekonomi. TPK di atas 50 persen terjadi di setiap bulan pada tahun 2023 kecuali Bulan Maret-April dan mencapai puncaknya di Bulan Desember dengan TPK Hotel Bintang sebesar 73,73 persen.

Pertumbuhan sektor pariwisata Kota Yogyakarta yang tercermin dari data pertumbuhan ekonomi DIY pada triwulan I tahun 2024 menunjukkan adanya pertumbuhan sektor akomodasi makan minum sebesar 12,58%. Secara agregat pertumbuhan ekonomi DIY pada Triwulan I 2024 sebesar 5,02% lebih rendah jika dibandingkan dengan pencapaian pertumbuhan ekonomi DIY pada Triwulan I 2023 dimana ekonomi tumbuh sebesar 5,31%. Hal tersebut juga tercermin dari perkembangan Tingkat Penghunian Kamar (TPK) Hotel dari Januari sampai dengan Mei yang menunjukkan persentase yang lebih tinggi dari TPK bulan yang sama di tahun 2023 hanya di dua bulan yaitu bulan April dan Mei.

Di sisi lain, sektor Informasi dan Komunikasi yang tumbuh signifikan selama pandemi Covid-19 kembali tumbuh pada tingkat pertumbuhan yang sama dengan masa pra pandemi Covid-19. Setelah tumbuh di atas 10 persen pada periode pandemi Covid-19, sektor Informasi dan Komunikasi hanya tumbuh 3,32 persen pada tahun 2022 dan 4,24 persen pada tahun 2023. Pertumbuhan tersebut masih di bawah pertumbuhan pada tahun 2019, dimana sektor Informasi dan Komunikasi tumbuh di atas 6 persen. Stagnasi sektor Informasi dan Komunikasi diprediksi masih akan terjadi di tahun 2024 dan 2025. Pada triwulan I tahun 2024, sektor informasi dan komunikasi tumbuh sebesar 5,18% dimana sektor tersebut tumbuh sebesar 5,24% pada Triwulan I 2023.

Mendasarkan pada perkembangan sektor Penyediaan Akomodasi dan Makan Minum tahun 2023 dan pertumbuhan sektor tersebut pada Triwulan I 2024 maka harus dipastikan adanya dukungan sehingga sektor Penyediaan Akomodasi dan Makan Minum sebagai sektor utama pariwisata dapat tumbuh pada rentang 6,74-7,66 persen pada tahun 2024 dan 6,74-7,78 persen pada tahun 2025. Pertumbuhan tersebut akan dapat dicapai dengan promosi pariwisata, standarisasi pariwisata dari sisi industri, pengelola dan pelaku pariwisata serta penguatan karakter budaya pada atraksi serta obyek dan daya tarik pariwisata. Di sisi lain, pengembangan pariwisata berbasis budaya di setiap wilayah dikonsepsikan untuk memberikan dampak ekonomi kepada kelompok masyarakat pada pendapatan desil 1 sampai dengan 4. Implementasi konsep pariwisata yang memberikan *multiplier effect* yang lebih luas kepada semua kelompok pendapatan masyarakat dengan penguatan karakter budaya dan penumbuhan pusat pariwisata baru di Kotabaru, Kotagede, dan Pakulaman akan menjadi fokus pariwisata Kota Yogyakarta pada tahun 2024.



**Gambar 3.6 Target dan Realisasi Pertumbuhan Ekonomi Kota Yogyakarta Tahun 2019-2025**

Sumber: Kota Yogyakarta Dalam Angka 2024; Hasil Olahan, 2024

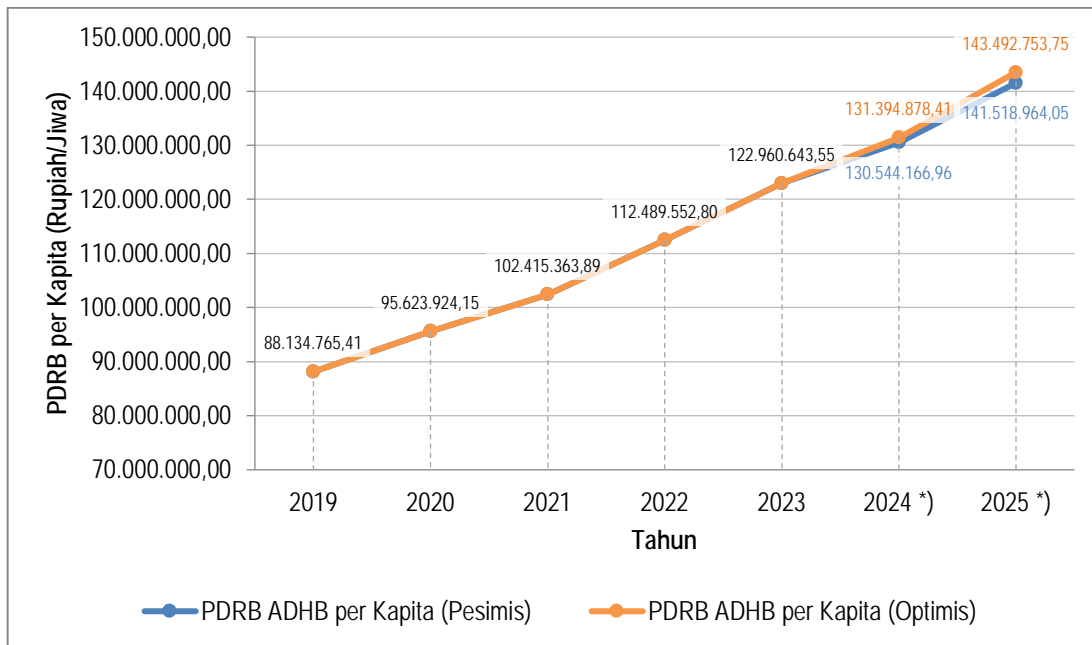
Keterangan: \*) Merupakan hasil proyeksi

Pertumbuhan pada sektor Industri Pengolahan akan didorong dengan strategi bagi penguatan UMKM dengan melanjutkan kebijakan keberpihakan pada penggunaan produk lokal Kota Yogyakarta, penumbuhan wirausaha baru, serta perluasan pasar UMKM baik secara territorial melalui pameran maupun secara digital melalui kerjasama dengan provider *marketplace* dan peningkatan literasi digital bagi UMKM.

Sektor Informasi dan Komunikasi menjadi sektor yang dapat bertahan bahkan tumbuh secara signifikan pada masa pandemi covid-19 namun mengalami stagnasi pertumbuhan mulai tahun 2022. Sektor informasi dan komunikasi tumbuh sebesar 3,32% pada tahun 2022 dan 4,24% pada tahun 2023. Mendasarkan pada realisasi pertumbuhan 2023 yang menurun diprediksi sektor Informasi dan Komunikasi akan tumbuh pada rentang 4,90-5,55 persen pada tahun 2024 dan 4,90-5,64 persen pada tahun 2025. Pertumbuhan pada kedua sektor tersebut diprediksi mampu menumbuhkan ekonomi Kota Yogyakarta sebesar 5,08-5,76 persen pada tahun 2024 dan 5,09-5,86 persen pada tahun 2025.

### 3.1.3. PDRB Per Kapita

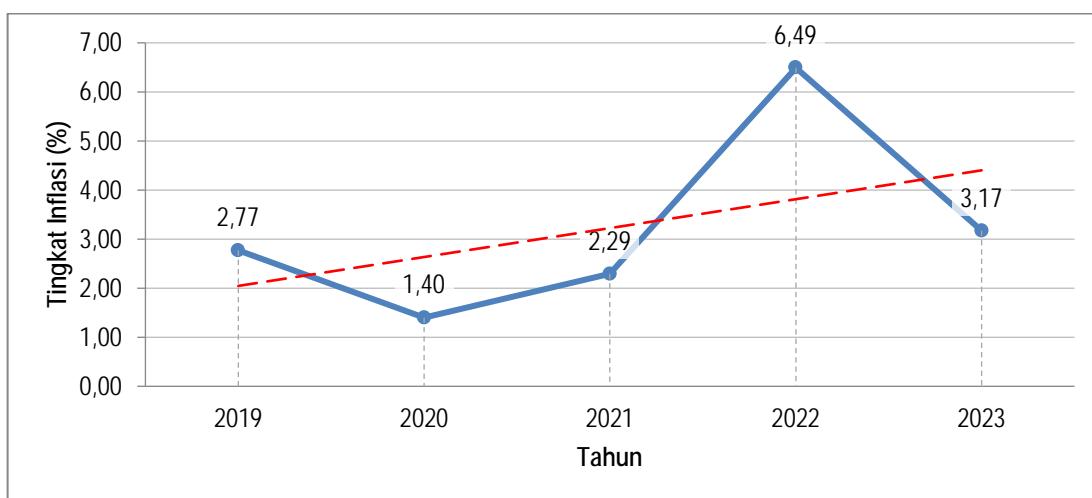
Nilai PDRB per satu penduduk dapat diketahui melalui PDRB ADHB per kapita yang menggunakan dasar harga berlaku pada tahun berjalan. PDRB ADHB per kapita Kota Yogyakarta tahun 2019-2023 selalu meningkat. Pada tahun 2019, nilai PDRB ADHB sebesar 36,49 triliun rupiah dan jumlah penduduk sebanyak 414.055 jiwa, maka PDRB ADHB per kapita sebesar 88.134.765,41 rupiah/jiwa. Nilai ini meningkat menjadi 95.623.924,15 rupiah/jiwa pada tahun 2020, dan terus meningkat hingga sebesar 122.960.643,55 rupiah/jiwa pada tahun 2023. Semakin stabilnya kondisi perekonomian Kota Yogyakarta pasca pandemi Covid-19 menyebabkan peningkatan PDRB ADHB per kapita yang diprediksi mencapai 130.544.166,96-131.394.878,41 rupiah/jiwa pada tahun 2024 dan 141.518.964,05-143.492.753,75 rupiah/jiwa pada tahun 2025.



**Gambar 3.7 PDRB ADHB Per Kapita Kota Yogyakarta Tahun 2019-2025**  
 Sumber: PDRB Kota Yogyakarta Menurut Lapangan Usaha Tahun 2019-2023; Hasil Olahan, 2024  
 Keterangan: \*) Merupakan hasil proyeksi

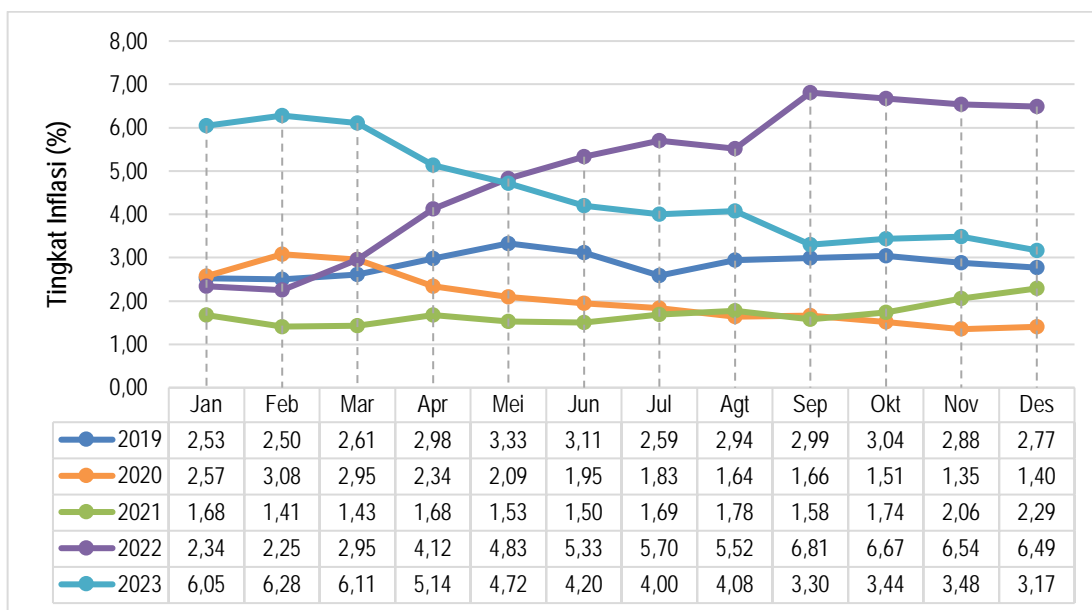
### 3.1.4. Inflasi

Inflasi Kota Yogyakarta tahun 2019-2023 bersifat fluktuatif dengan kecenderungan meningkat. Pada umumnya, peningkatan inflasi didorong adanya perubahan harga dalam kelompok bahan makanan serta kelompok perumahan, gas, air, listrik, dan bahan bakar. Dalam rentang tahun 2019-2023, tingkat inflasi terendah terjadi pada tahun 2020, yaitu sebesar 1,40 persen. Pencapaian tersebut tidak lepas dari kemampuan masyarakat Yogyakarta dalam merespon kondisi perekonomian terbaru serta peran Tim Pengendali Inflasi Daerah dalam menjaga kestabilan harga. Pada tahun 2022, nilai inflasi Kota Yogyakarta sebesar 6,49 yang merupakan nilai inflasi tertinggi dalam rentang tahun 2019-2023. Nilai ini kemudian menurun drastis menjadi 3,17 di tahun 2023.



**Gambar 3.8 Tingkat Inflasi Kota Yogyakarta Tahun 2019-2023**  
 Sumber: Perubahan Indeks Harga Konsumen Nasional dan Kota Yogyakarta, 2019-2023

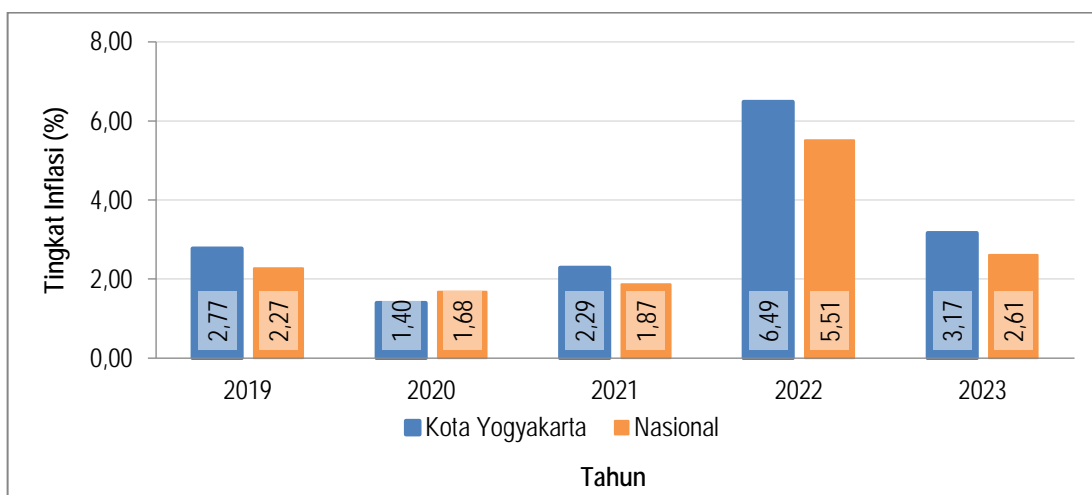
Tingkat kenaikan (inflasi) atau tingkat penurunan (deflasi) harga barang dan jasa secara umum digambarkan dengan perubahan Indeks Harga Konsumen (IHK). Statistik harga, khususnya statistik harga konsumen dikumpulkan dalam rangka penghitungan Indeks Harga Konsumen (IHK) yang ditujukan untuk mengetahui perubahan harga dari sekelompok tetap barang/jasa yang pada umumnya dikonsumsi masyarakat.



**Gambar 3.9** Inflasi Kota Yogyakarta Tahun ke Tahun (Y.o.Y) 2019-2023

Sumber: Perubahan Indeks Harga Konsumen Nasional dan Kota Yogyakarta, 2019-2023

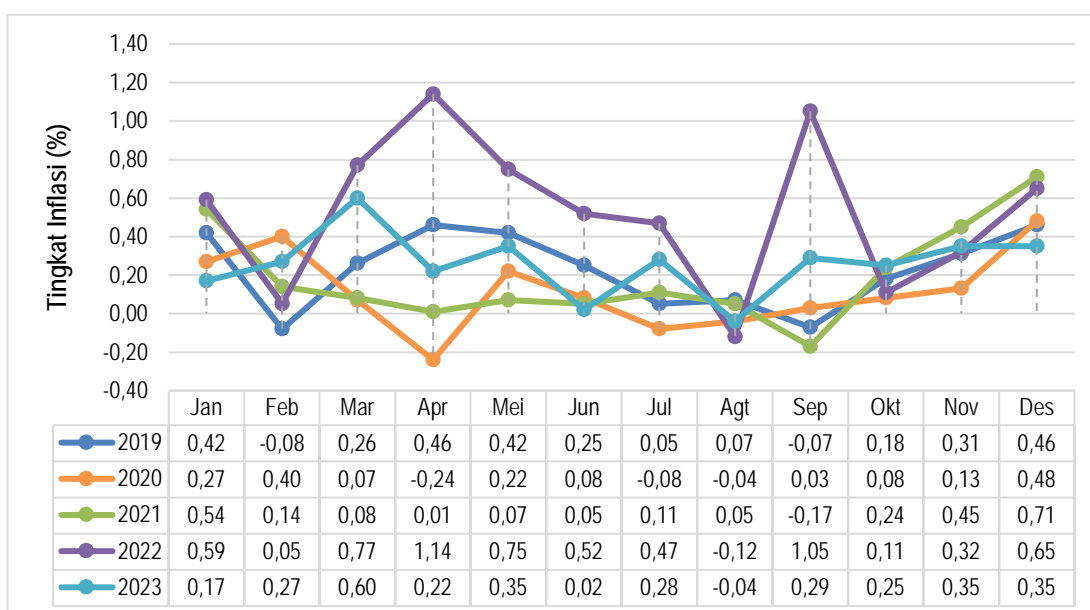
Data inflasi triwulan I tahun 2023 DIY dimana inflasi diukur di Kota Yogyakarta menunjukkan tingkat inflasi yang tidak terlalu signifikan perbedaannya dibandingkan triwulan IV tahun 2022. Pada triwulan II sampai triwulan IV tahun 2023 tingkat inflasi mulai menurun seiring dengan pertumbuhan ekonomi yang sedikit menurun. Tingkat inflasi tahunan 2023 yang diukur pada bulan Desember adalah sebesar 3,17, yang berarti lebih tinggi daripada tingkat inflasi nasional sebesar 2,61.



**Gambar 3.10** Perbandingan Inflasi Kota Yogyakarta dan Nasional Tahun 2019-2023

Sumber: Perubahan Indeks Harga Konsumen Nasional dan Kota Yogyakarta, 2019-2023

Perkembangan inflasi selain dilakukan perbandingan dengan data tahun sebelumnya juga dilakukan perbandingan dengan bulan sebelumnya untuk melihat perubahan antar bulan. Pada Bulan Februari 2023 dampak inflasi seasonal akibat persiapan menjelang bulan Ramadhan terjadi, yang merupakan tingkat inflasi tertinggi pada tahun 2023. Pada momen Ramadhan sampai dengan hari Raya Idul Fitri di Bulan Maret-April 2023 terjadi lonjakan permintaan yang signifikan terhadap semua komoditas. Andil terbesar pada inflasi adalah bensin, bahan bakar rumah tangga, beras, telur ayam ras, akademi/ perguruan tinggi, rokok kretek filter, tarif kereta api, kontrak rumah, bawang merah, angkutan udara, emas perhiasan, dan teh siap saji. Peningkatan harga cukup signifikan pada bulan Ramadhan ditunjukkan dengan paling tingginya inflasi antar bulan pada Bulan Maret 2023.



**Gambar 3.11 Inflasi Kota Yogyakarta Bulan ke Bulan (m.t.m) 2019-2023**

Sumber: Perubahan Indeks Harga Konsumen Nasional dan Kota Yogyakarta, 2019-2023

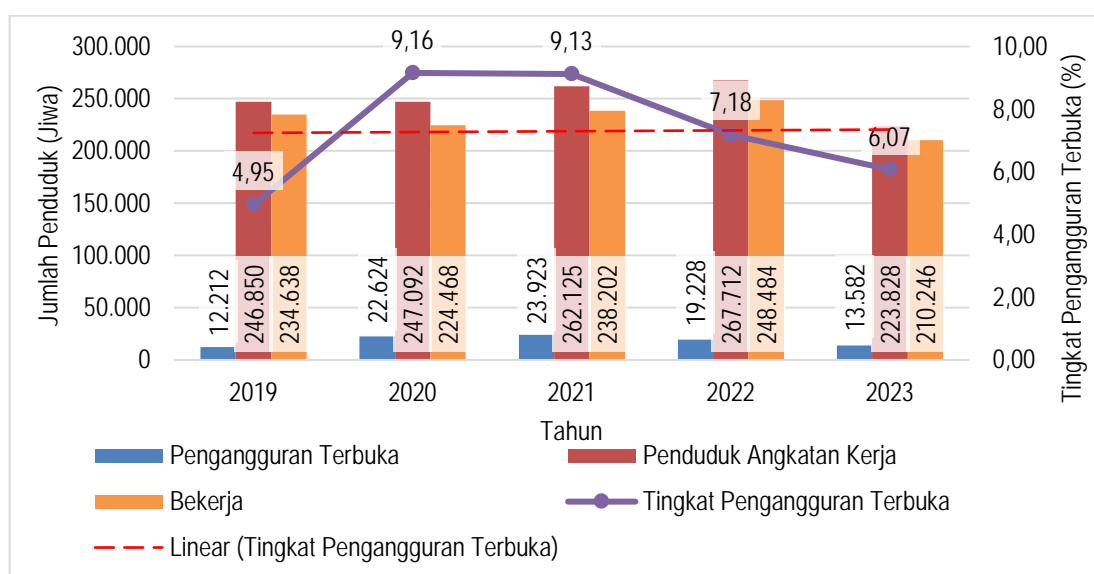
Dinamika inflasi di Kota Yogyakarta pada tahun 2023 yang sangat dipengaruhi oleh kelompok *volatile food* atau kelompok komoditas bahan makanan yang perkembangan harganya sangat bergejolak karena faktor-faktor tertentu. Kelompok pengeluaran lain yang menjadi pendorong inflasi adalah kelompok transportasi yang sangat dipengaruhi oleh tingkat kunjungan manusia, baik pariwisata maupun non pariwisata ke Kota Yogyakarta. Penjagaan tingkat inflasi melalui pengamanan ketersediaan pangan, penyederhanaan rantai distribusi, pengawasan harga komoditas dengan mengoptimalkan teknologi informasi, serta edukasi dan peningkatan literasi pengendalian harga kepada masyarakat menjadikan dinamika inflasi Kota Yogyakarta masih terjaga pada tingkat yang kondusif.

Seiring dengan proyeksi membaiknya perekonomian Kota Yogyakarta maupun nasional, implementasi serangkaian kebijakan intervensi pasar yang berdampak pada membaiknya proyeksi sektor Penyediaan Akomodasi dan Makan Minum di Kota Yogyakarta, maka inflasi Kota Yogyakarta diprediksi masih berada pada rentang yang telah disepakati pada Peraturan Menteri Keuangan (PMK) Nomor 101/PMK.010/2021 tentang Sasaran Inflasi Tahun 2022, 2023, dan 2024 yaitu sebesar  $2,5 \pm 1$

persen untuk tahun 2024. Selanjutnya, dalam *High Level Meeting* Tim Pengendalian Inflasi Pusat (HLM TPIP) menetapkan target inflasi tahun 2025 masih bertahan di angka  $2,5\pm 1$  persen.

### 3.1.5. Tingkat Pengangguran Terbuka (TPT)

Pertumbuhan ekonomi di suatu wilayah diharapkan mampu meningkatkan kesejahteraan masyarakat di wilayah tersebut. Salah satu indikator peningkatan kesejahteraan masyarakat adalah penurunan Tingkat Pengangguran Terbuka (TPT). TPT Kota Yogyakarta tahun 2019-2023 bersifat fluktuatif tetapi memiliki kecenderungan meningkat. Pada tahun 2019, TPT Kota Yogyakarta sebesar 4,95 persen. TPT meningkat drastis menjadi 9,16 persen di tahun 2020 dikarenakan menurunnya pertumbuhan ekonomi sebagai akibat dari adanya pandemi Covid-19. Seiring dengan perbaikan ekonomi pasca pandemi mendorong turunnya TPT menjadi 9,13 persen pada tahun 2021 dan kembali menurun menjadi 7,18 persen pada tahun 2022. Sedangkan pada tahun 2023, nilai TPT Kota Yogyakarta menjadi 6,07 persen.



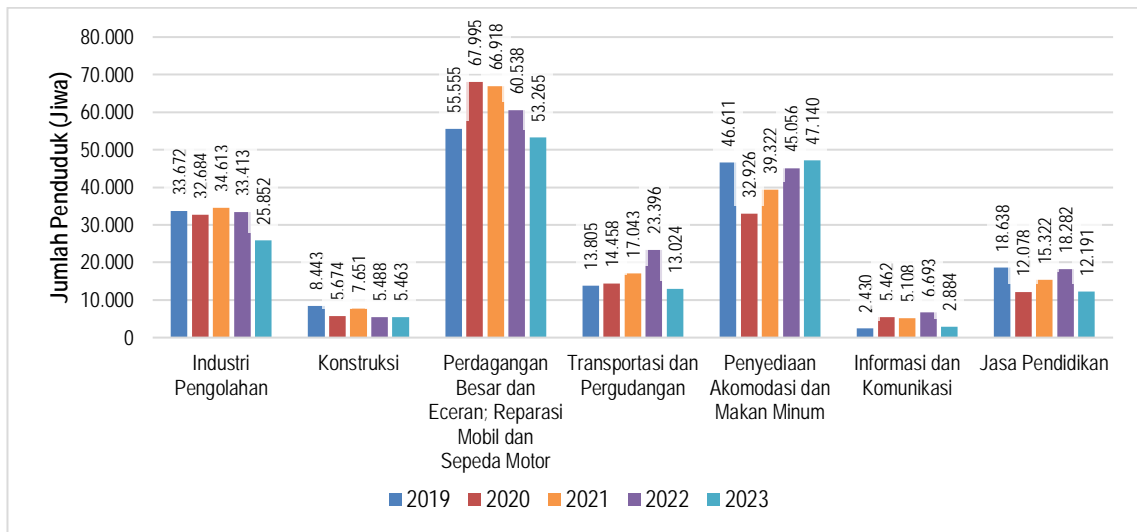
**Gambar 3.12** Tingkat Pengangguran Terbuka (TPT) Kota Yogyakarta Tahun 2019-2023

Sumber: Kota Yogyakarta Dalam Angka 2020-2024

Secara agregat terjadi peningkatan jumlah orang yang bekerja di Kota Yogyakarta pada tahun 2021. Dari 224.468 orang yang bekerja pada tahun 2020 menjadi 238.202 orang yang bekerja pada tahun 2021 atau terjadi penambahan jumlah orang yang bekerja sebesar 13.734 orang. Pada sisi angkatan kerja terjadi penambahan sebesar 15.033 orang sehingga secara jumlah pengangguran terbuka terjadi penambahan sebesar 1.299 orang. Pada tahun 2022, seiring pertumbuhan ekonomi yang semakin membaik terjadi penambahan terhadap jumlah orang yang bekerja dari 238.202 orang pada tahun 2021 menjadi 248.484 orang pada tahun 2022 atau terjadi penambahan orang yang bekerja sebesar 10.282 orang. Di sisi lain, terjadi penambahan jumlah angkatan kerja sebesar 5.587 orang atau sebesar 2,13 persen, sehingga secara jumlah pengangguran terbuka terjadi pengurangan sebesar 4.695 orang. Berbeda dengan dua tahun sebelumnya, terjadi penurunan 38.238 orang penduduk yang bekerja menjadi 210.246 orang dan penurunan 43.884 orang angkatan kerja menjadi 223.828 orang, menjadikan turunnya pengangguran terbuka sebanyak 5.646 orang. Tingginya



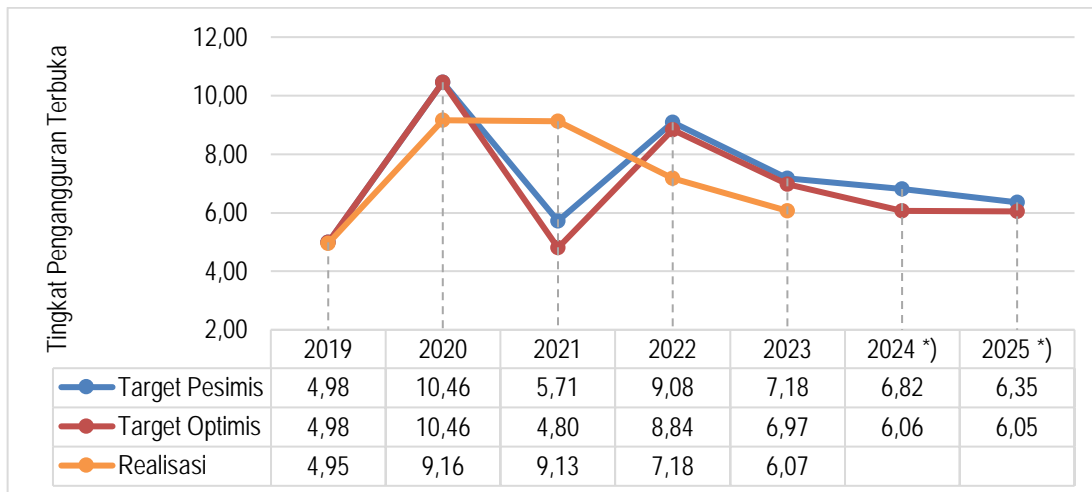
penurunan jumlah angkatan kerja dibandingkan penurunan jumlah orang yang bekerja menyebabkan angka pengangguran turun sebesar 15,51 persen, yaitu dari 7,18 persen pada tahun 2022 menjadi 6,07 persen pada tahun 2023.



**Gambar 3.13** Jumlah Penduduk Kota Yogyakarta yang Bekerja di Sektor Industri Pengolahan; Konstruksi; Perdagangan Besar dan Eceran, Reparasi Mobil dan Sepeda Motor; Penyediaan Akomodasi dan Makan Minum; Informasi dan Komunikasi; Transportasi dan Pergudangan; dan Jasa Pendidikan Tahun 2019-2023

Sumber: Kota Yogyakarta Dalam Angka 2020-2024

Penurunan ekonomi pada tahun 2020 sebagai dampak adanya pandemi Covid-19 terjadi hampir di semua sektor. Sektor yang mengalami kontraksi tertinggi adalah sektor yang berkaitan dengan pariwisata. Hal ini dikarenakan sektor pariwisata berkaitan erat dengan interaksi masyarakat, dimana interaksi tersebut merupakan hal yang dibatasi dan diatur secara ketat selama pandemi Covid-19 sebagai bentuk pencegahan peningkatan kasus. Dari tujuh sektor dengan proporsi besar pada ekonomi Kota Yogyakarta, sektor Perdagangan Besar dan Eceran; Reparasi Mobil dan Sepeda Motor dan sektor Penyediaan Akomodasi dan Makan Minum menjadi sektor dengan penyerapan tenaga kerja terbesar. Pada tahun 2021, terjadi penurunan yang dari segi tenaga kerja di sektor Perdagangan Besar dan Eceran; Reparasi Mobil dan Sepeda Motor, tetapi di sisi lain sektor Penyediaan Akomodasi dan Makan Minum mengalami peningkatan yang signifikan. Pada tahun 2022, dengan membaiknya kondisi pariwisata di Kota Yogyakarta terjadi peningkatan jumlah tenaga kerja di sektor Penyediaan Akomodasi dan Makan Minum yang cukup signifikan. Semakin stabilnya kondisi pariwisata di tahun 2023 mengakibatkan sektor Penyediaan Akomodasi dan Makan Minum menjadi satu-satunya sektor yang memiliki pertumbuhan penyerapan tenaga kerja bernilai positif dibandingkan keenam sektor dengan proporsi besar lainnya. Di sisi lain, sektor Informasi dan Komunikasi sebagai sektor dengan proporsi tertinggi pada ekonomi Kota Yogyakarta tahun 2021 dan 2022 serta tertinggi kedua pada tahun 2023 ternyata memiliki penyerapan tenaga kerja yang cukup kecil.



**Gambar 3.14 Target dan Realisasi Tingkat Pengangguran Terbuka Kota Yogyakarta Tahun 2019-2025**

Sumber: Kota Yogyakarta Dalam Angka 2020-2024; Hasil Olahan, 2024

Keterangan: \*) Merupakan hasil proyeksi

Penurunan pengangguran akan dilakukan dengan dua strategi utama. Pertama, dengan meningkatkan kapasitas dan ketrampilan pencari kerja sehingga sudah siap untuk ditangkap pasar tenaga kerja baik di dalam maupun di luar Kota Yogyakarta. Pertambahan jumlah angkatan kerja yang cukup signifikan menjadi salah satu dasar penyiapan tenaga kerja yang sesuai dengan pasar tenaga kerja di luar Kota Yogyakarta. Kedua, dengan menyiapkan tenaga kerja untuk menjadi pemberi lapangan kerja. Peningkatan akses pencari kerja terhadap peningkatan kapasitas untuk menjadi wirausaha atau pelaku UMKM serta pengembangan UMKM akan dilakukan secara komprehensif. Pemantapan terhadap iklim investasi dan berusaha di Kota Yogyakarta akan ditingkatkan untuk mendukung pengembangan UMKM. Dengan strategi tersebut diharapkan jumlah pengangguran yang ditunjukkan dengan indikator TPT akan mengalami penurunan di angka 6,06-6,82 persen pada tahun 2024 dan 6,05-6,35 persen pada tahun 2025.

### 3.1.6. Kemiskinan

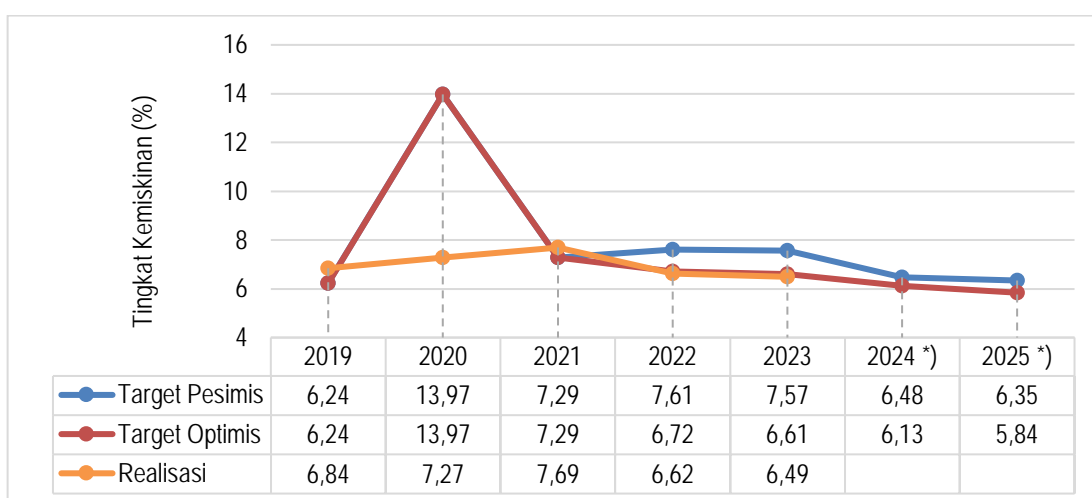
Perhitungan Kemiskinan di Indonesia oleh BPS menggunakan konsep kemampuan memenuhi kebutuhan dasar (*basic needs approach*). Dengan pendekatan ini, kemiskinan dipandang sebagai ketidakmampuan dari sisi ekonomi untuk memenuhi kebutuhan dasar makanan dan bukan makanan yang diukur dari sisi pengeluaran. Jadi, penduduk miskin adalah penduduk yang memiliki rata-rata pengeluaran perkapita perbulan di bawah garis kemiskinan. Penurunan pendapatan akan berdampak pada penurunan pengeluaran masyarakat untuk memenuhi kebutuhan dasar makanan dan bukan makanan, sehingga jumlah masyarakat dengan rata-rata pengeluaran per bulan di bawah garis kemiskinan akan mengalami peningkatan.

Kemiskinan masih menjadi masalah yang harus diatasi hampir di setiap daerah termasuk Kota Yogyakarta. Pengentasan kemiskinan masih menjadi tema pembangunan, agenda utama, dan berkelanjutan di Kota Yogyakarta. Pada tahun 2019, pada masa pra-pandemi Covid-19, sebesar 6,84 persen atau 29,45 ribu jiwa penduduk Kota Yogyakarta berada dibawah garis kemiskinan. Hal ini

bukan berarti selebihnya, atau sekitar 93,16 persen penduduk, aman dari resiko kemiskinan. Sebagian di antaranya hidup dengan penghasilan sedikit di atas garis kemiskinan, atau rentan miskin.

Pada masa pandemi, probabilitas kelompok rentan miskin untuk jatuh dalam kemiskinan semakin besar. Data Badan Pusat Statistik (BPS) menunjukkan angka kemiskinan Kota Yogyakarta tahun 2020 mengalami peningkatan menjadi 7,27 persen atau naik sekitar 0,43 poin dari angka kemiskinan di tahun 2019. Berita resmi statistik DIY menyebutkan dampak pandemi Covid-19 terhadap kemiskinan DIY sangat dirasakan pada awal periode berjangkitnya pandemi. Pada Bulan September 2019 – Maret 2020, jumlah penduduk miskin bertambah sebanyak 34,83 ribu orang. Selanjutnya, pada Bulan Maret 2020 – September 2020, jumlah penduduk miskin bertambah sebesar 27,42 ribu orang. Berkurangnya laju peningkatan penduduk miskin DIY pada periode Bulan Maret 2020 – September 2020 dibandingkan Bulan September 2019 – Maret 2020 diduga berkaitan dengan adanya pemberian bantuan sosial yang dilakukan, baik oleh pemerintah pusat maupun pemerintah daerah ataupun diantara anggota masyarakat sendiri.

Angka kemiskinan Kota Yogyakarta tahun 2023 berdasarkan data Badan Pusat Statistik (BPS) menunjukkan adanya penurunan dibandingkan tahun 2022, yaitu dari 6,62 persen menjadi 6,49 persen sedangkan tingkat kemiskinan ekstrem Kota Yogyakarta pada tahun 2023 sebesar 0,5 persen atau diestimasikan sebanyak 2,26 ribu jiwa. Angka ini mengalami penurunan dibandingkan pada tahun 2022 sebesar 0,67 persen atau 3,01 ribu jiwa. Berdasarkan data tersebut, pada tahun 2025 Pemerintah Kota Yogyakarta menjadikan data kemiskinan ekstrem sebagai sasaran prioritas dalam program penanggulangan kemiskinan daerah. Di sisi lain, pertumbuhan ekonomi menunjukkan adanya pertumbuhan yang negatif, yaitu dari 5,12 persen menjadi 5,07 persen. Hal tersebut menunjukkan pertumbuhan ekonomi tidak mempengaruhi turunnya jumlah warga miskin dan tingkat kemiskinan ekstrem di Kota Yogyakarta.



**Gambar 3.15 Target dan Realisasi Kemiskinan Kota Yogyakarta Tahun 2019-2025**

Sumber: Kota Yogyakarta Dalam Angka, 2024; Hasil Olahan, 2024

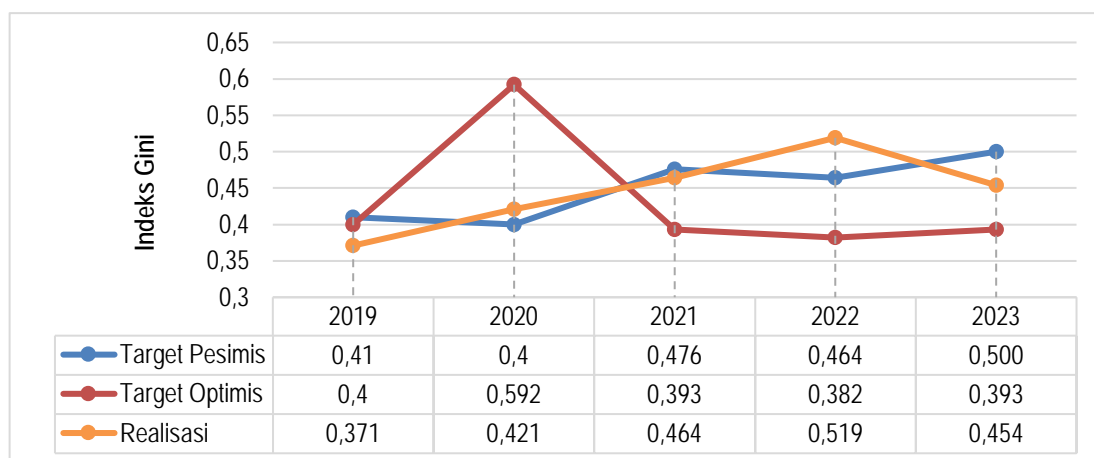
Keterangan: \*) Merupakan hasil proyeksi

Meskipun pertumbuhan ekonomi tahun 2023 menunjukkan angka yang lebih rendah dibandingkan tahun 2022, Pemerintah Kota Yogyakarta berhasil mengurangi angka kemiskinan menjadi 6,49. Pengentasan kemiskinan secara komprehensif dilakukan dengan lima proses utama,

yaitu melalui: (1) perlindungan sosial; (2) peningkatan akses pendidikan melalui jaminan pendidikan, baik yang bersumber dari APBN maupun APBD; (3) peningkatan akses terhadap layanan kesehatan melalui jaminan kesehatan; (4) perbaikan infrastruktur dan permukiman di sentra kemiskinan atau kawasan kumuh; (5) peningkatan pendapatan bagi warga miskin dengan membuka akses bagi peningkatan kapasitas maupun akses berusaha bagi warga miskin. Pengentasan kemiskinan secara komprehensif tersebut menjadi optimisme penentuan target penurunan angka kemiskinan Kota Yogyakarta sebesar 6,13-6,48 persen pada tahun 2024 dan 5,84-6,35 persen pada tahun 2025.

### 3.1.7. Indeks Gini (*Gini Ratio*)

Pembangunan yang dilakukan untuk meningkatkan kesejahteraan penduduk dapat berlangsung dengan cepat, sehingga tidak diimbangi dengan pemerataan. Keberhasilan pembangunan tidak hanya diukur dari seberapa besar ekonomi yang bertumbuh, tetapi juga seberapa besar pertumbuhan ekonomi tersebut dapat dinikmati oleh seluruh kelompok pendapatan penduduk secara merata. Salah satu indikator untuk mengukur ketimpangan pendapatan antar penduduk adalah indeks gini (*gini ratio*). Indeks gini (*gini ratio*) di Indonesia diukur dengan menggunakan data pengeluaran sebagai proksi pendapatan yang bersumber dari Survei Sosial Ekonomi Nasional (Susenas). Perubahan indeks gini (*gini ratio*) sangat dipengaruhi oleh besarnya variasi perubahan pengeluaran antar kelompok penduduk. Apabila perubahan pengeluaran penduduk kelompok bawah lebih cepat dibandingkan dengan penduduk kelompok atas, maka ketimpangan pengeluaran akan membaik.

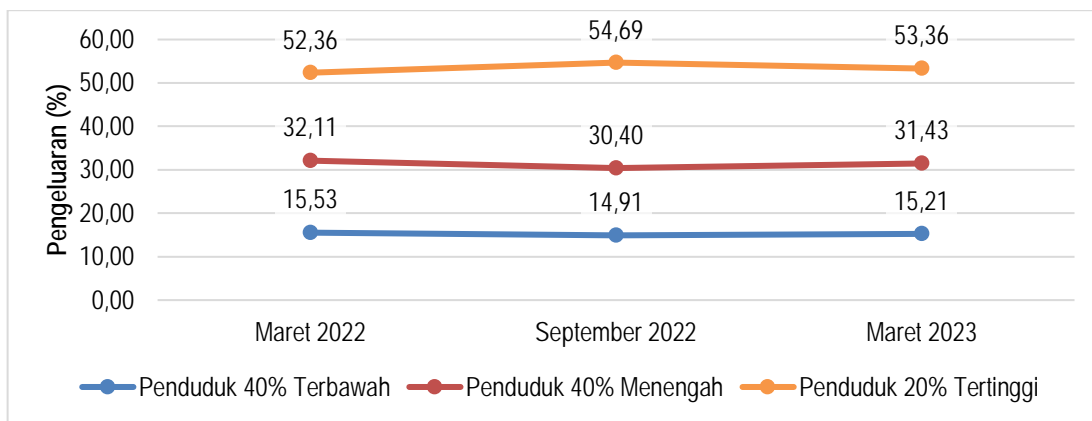


**Gambar 3.16** Indeks Gini (*Gini Ratio*) Kota Yogyakarta Tahun 2019-2023

Sumber: BPS Kota Yogyakarta, 2024

Pandemi Covid-19 di tahun 2020 memperlebar ketimpangan pendapatan. Penurunan pertumbuhan ekonomi menyebabkan jumlah penduduk dengan rata-rata pengeluaran per bulan di bawah garis kemiskinan mengalami peningkatan, sehingga jumlah penduduk yang mengalami ketidakmampuan untuk memenuhi kebutuhan dasarnya akan meningkat. Kelompok 40% masyarakat dengan pendapatan terendah mengandalkan bantuan sosial dari pemerintah untuk memenuhi kebutuhan dasarnya. Pada tahun 2021, ekonomi mengalami pertumbuhan yang positif secara agregat, tetapi di sisi lain perkembangan kasus Covid-19 dengan beberapa varian barunya masih menjadi

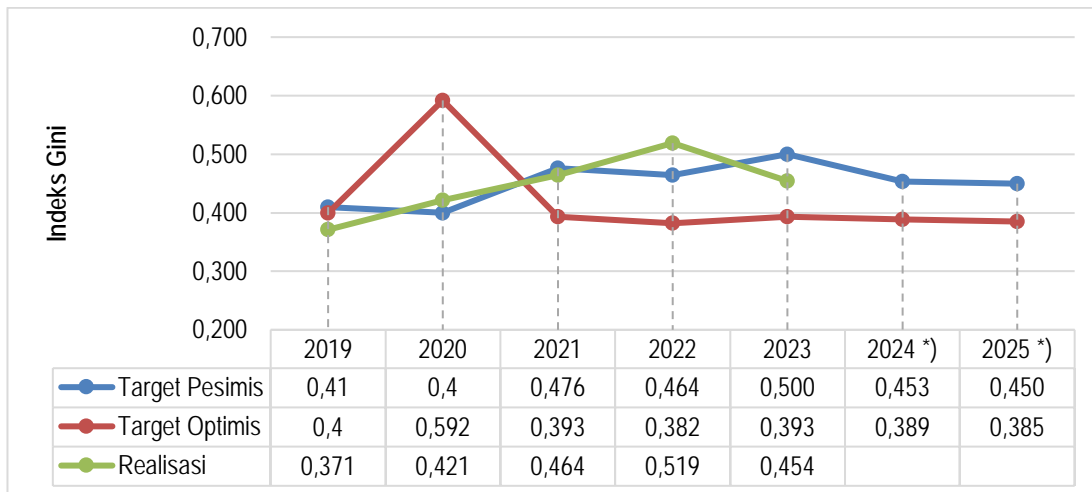
kendala bagi penduduk terutama pada kelompok 40% penduduk pendapatan terendah untuk bangkit secara ekonomi. Di sisi lain, bantuan sosial yang diberikan oleh pemerintah pusat diskenariokan untuk mulai adanya pengurangan di tahun 2021, sehingga ketimpangan pendapatan pun kembali melebar pada tahun 2021 menjadi 0,464. Pada tahun 2022, naiknya BBM menyebabkan pertumbuhan ekonomi yang sedikit menurun. Meningkatnya harga komoditi lain seperti beras, ayam ras, dan telur menjadi penyebab turunnya kemampuan penduduk kelompok 40% masyarakat dengan pendapatan terendah untuk memenuhi kebutuhan dasarnya, sehingga ketimpangan mencapai 0,519. Menurunnya tingkat inflasi dari 6,49 persen pada tahun 2022 menjadi 3,17 persen pada tahun 2023 menjadikan kemampuan penduduk kelompok 40% masyarakat dengan pendapatan terendah dalam mengakses kebutuhan dasar sehingga ketimpangan turut menurun menjadi 0,454.



**Gambar 3.17** Persentase Pengeluaran Per Kelompok Pendataan DIY-Perkotaan Tahun 2022-2023

Sumber: BPS Kota Yogyakarta, 2023

Indikator lain yang digunakan untuk melihat perkembangan ketimpangan pendapatan adalah persentase pengeluaran pada kelompok 40% penduduk pendapatan terendah atau yang dikenal dengan ukuran Bank Dunia. Berdasarkan ukuran ini, tingkat ketimpangan dibagi menjadi tiga kategori, yaitu: (1) ketimpangan tinggi, jika persentase pengeluaran kelompok 40% penduduk pendapatan terendah di bawah 12 persen; (2) ketimpangan sedang, jika persentase pengeluaran kelompok 40% penduduk pendapatan terendah berkisar antara 12-17 persen; dan (3) ketimpangan rendah, jika persentase pengeluaran kelompok 40% penduduk pendapatan terendah berada di atas 17 persen. Berita Resmi Statistik BPS mengenai Tingkat Ketimpangan Pengeluaran Penduduk D.I. Yogyakarta, Maret 2023 menunjukkan adanya peningkatan pengeluaran dari kelompok 40% penduduk pendapatan terendah. Hal ini menunjukkan hal yang positif pada pengurangan ketimpangan pendapatan penduduk.



**Gambar 3.18 Indeks Gini (*Gini Ratio*) Kota Yogyakarta Tahun 2019-2025**

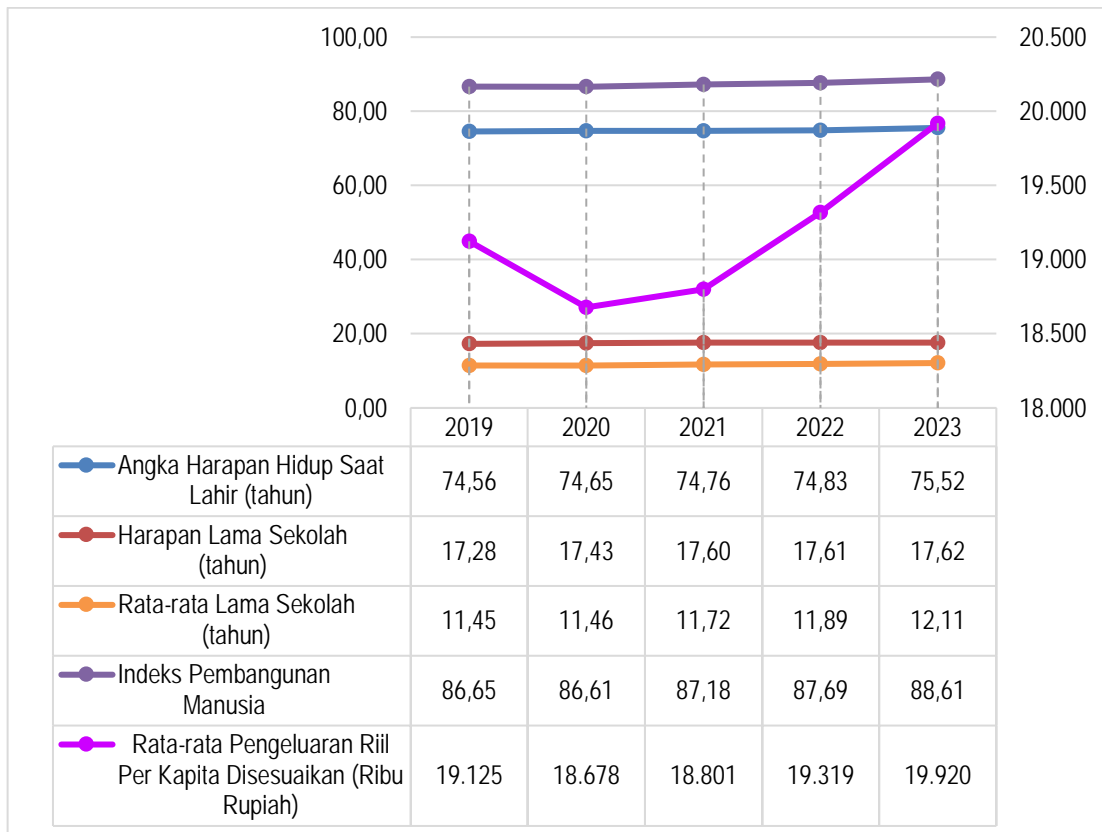
Sumber: BPS Kota Yogyakarta, 2023; Hasil Olahan, 2024

Keterangan: \*) Merupakan hasil proyeksi

Pada tahun 2023, peningkatan pendapatan kelompok 40% penduduk pendapatan terendah dilakukan dengan peningkatan kelompok tersebut sebagai pelaku dan sasaran pembangunan. Untuk membagi ekonomi yang hadir dari pariwisata, konsep mendatangkan wisatawan kepada kelompok tersebut dilakukan dengan penyusunan perencanaan yang *tumata, tumanja, krasa* berupa titik ungkit ekonomi baru di setiap wilayah. Pada sisi teknologi informasi dimana juga menjadi salah satu sektor andalan di Kota Yogyakarta, perluasan akses *digital* kepada kelompok tersebut dan juga peningkatan literasi *digital* dilakukan untuk mendorong peningkatan pendapatan. Konsep keterlibatan stakeholder 5K masih akan dipertahankan untuk mendukung penurunan ketimpangan pendapatan. Keterpaduan konsep tersebut diharapkan menjadi akselerator bagi penurunan ketimpangan pendapatan sehingga indeks gini Kota Yogyakarta sebagai indikator ketimpangan pendapatan diharapkan akan berada pada rentang 0,389-0,453 pada tahun 2024 dan 0,385-0,450 pada tahun 2025.

### 3.1.8. Indeks Pembangunan Manusia

Keberhasilan pembangunan secara komprehensif tidak hanya mengukur pada keberhasilan ekonomi, tetapi juga pada indikator lain. Salah satu indikator keberhasilan pembangunan secara komprehensif adalah Indeks Pembangunan Manusi (IPM). IPM menjadi indeks komposit yang mencakup atau merangkum dimensi pembangunan manusia yang paling mendasar. Ketiga dimensi tersebut adalah: (1) dimensi kesehatan atau peluang hidup (*longevity*); (2) dimensi pendidikan/pengetahuan (*knowledge*); dan (3) dimensi ekonomi atau standar kehidupan yang layak (*standard of living*).



**Gambar 3.19** Indeks Pembangunan Manusia (IPM) Kota Yogyakarta Tahun 2019-2023

Sumber: Badan Pusat Statistik Kota Yogyakarta, 2024; Badan Pusat Statistik DIY, 2024

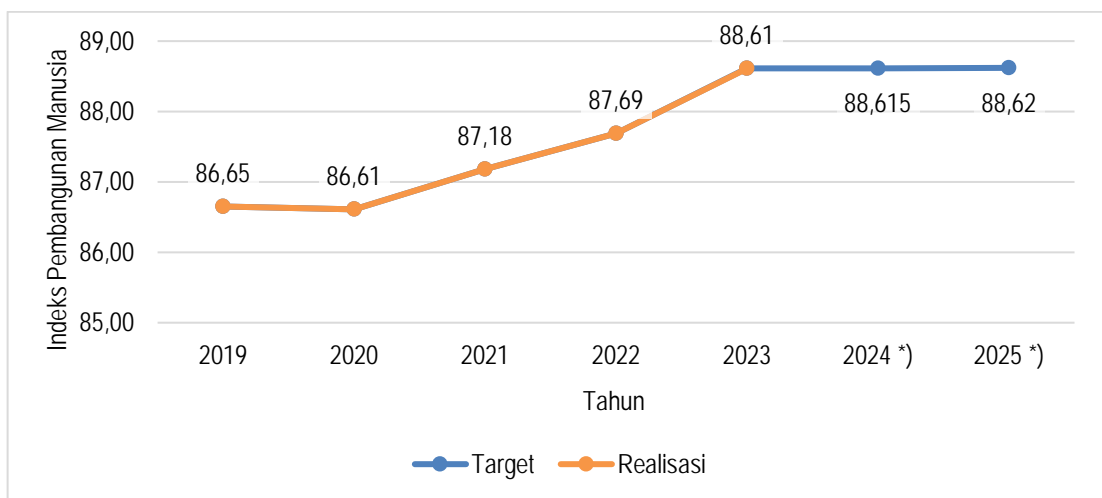
Pandemi Covid-19 pada tahun 2020 memberikan dampak terhadap kesejahteraan masyarakat yang tercermin dari turunnya pertumbuhan IPM Kota Yogyakarta. Dari keempat indikator penyusun IPM, tiga indikator di antaranya (Angka Harapan Hidup saat lahir, Harapan Lama Sekolah, dan Rata-rata Lama Sekolah) masih mengalami peningkatan. Indikator yang terdampak secara langsung oleh pandemi Covid-19 adalah rata-rata pengeluaran riil per kapita disesuaikan yang mengalami penurunan dari 19,125 juta per kapita per tahun menjadi 18,678 juta per kapita per tahun. Pada tahun 2021, perekonomian Kota Yogyakarta sedikit lebih stabil dibandingkan tahun sebelumnya, ditunjukkan dengan sedikit meningkatnya rata-rata pengeluaran riil per kapita disesuaikan. Selain itu, ketiga indikator penyusun IPM lainnya juga mengalami peningkatan yang menyebabkan naiknya IPM sebesar 0,66 persen menjadi sebesar 87,18 persen. Hal yang sama juga terjadi pada tahun 2022, semua indikator penyusun IPM mengalami peningkatan yang menyebabkan naiknya IPM sebesar 0,58 persen menjadi sebesar 87,69. Kenaikan semua indikator penyusun IPM masih terjadi pada tahun 2023, yang menyebabkan naiknya IPM sebesar 1,05 persen menjadi sebesar 88,61.



**Gambar 3.20 Perbandingan Indeks Pembangunan Manusia (IPM) Kota Yogyakarta Dengan Daerah Lain Tahun 2023**

Sumber: BPS Kota Yogyakarta, 2024

Jika dibandingkan dengan IPM kabupaten/kota dan provinsi, IPM Kota Yogyakarta sampai dengan tahun 2023 merupakan IPM tertinggi se-Indonesia. IPM DIY sebesar 81,09 lebih tinggi dari IPM Nasional (74,39). Dari lima kabupaten/kota di DIY, IPM tertinggi adalah Kota Yogyakarta, disusul dengan Kabupaten Sleman pada angka 84,86. Kabupaten dengan IPM terendah di DIY adalah Kabupaten Gunungkidul (71,46), dimana IPM Kabupaten Gunungkidul juga berada di bawah IPM Nasional.



**Gambar 3.21 Indeks Pembangunan Manusia (IPM) Kota Yogyakarta Tahun 2019-2025**

Sumber: BPS Kota Yogyakarta, 2024; Hasil Olahan, 2024

Keterangan: \*) Merupakan hasil proyeksi

Pemerintah Kota Yogyakarta masih berkomitmen untuk mempertahankan dan meningkatkan program kegiatan yang mendukung pencapaian IPM sebagai indikator keberhasilan pembangunan yang komprehensif. Pada dimensi pendidikan, penguatan akses dan layanan pendidikan akan terus ditingkatkan melalui penguatan lembaga pendidikan formal dan informal, yaitu dengan penguatan: (1) pendidikan usia dini; (2) pendidikan dasar dan menengah; dan (3) pendidikan informal berbasis masyarakat dan Lembaga Pendidikan Masyarakat (LPM). Peningkatan budaya literasi, penguatan



data dan informasi, peningkatan kapasitas pendidik, dan pemenuhan standar serta sarana prasarana pendidikan menjadi pendukung peningkatan kualitas pendidikan di Kota Yogyakarta. Pada dimensi kesehatan, peningkatan kualitas kesehatan secara komprehensif akan dilakukan dengan: (1) peningkatan kualitas layanan kesehatan; (2) pencegahan dan pengendalian penyakit; (3) penyusunan regulasi kesehatan yang solutif dan implementatif; (4) peningkatan kapasitas tenaga kesehatan; (5) pemenuhan sarana dan prasarana kesehatan; dan (6) penguatan data dan sistem informasi kesehatan. Pada dimensi ekonomi, peningkatan ekonomi masyarakat akan didukung dengan kinerja pada: (1) peningkatan pertumbuhan ekonomi; dan (2) penurunan ketimpangan pendapatan. Dengan optimalisasi pada tiga dimensi tersebut, IPM Kota Yogyakarta ditargetkan meningkat di angka 88,615 pada tahun 2024 dan 88,62 pada tahun 2025.

### 3.2. Arah Kebijakan Keuangan Daerah

Arah kebijakan keuangan daerah adalah kebijakan yang akan ditempuh oleh pemerintah daerah berkaitan dengan Pendapatan Daerah, Belanja Daerah, dan Pembiayaan Daerah. Pelaksanaan kebijakan keuangan daerah berdasarkan pada Undang-Undang Nomor 23 Tahun 2014 tentang Pemerintahan Daerah.

Berdasarkan Undang-Undang Nomor 23 Tahun 2014, yang dimaksud dengan Pendapatan Daerah adalah semua hak pemerintah daerah yang diakui sebagai penambah nilai kekayaan bersih dalam periode tahun anggaran yang bersangkutan. Semua kewajiban pemerintah daerah yang diakui sebagai pengurang nilai kekayaan bersih dalam periode tahun anggaran yang bersangkutan disebut dengan Belanja Daerah. Kebutuhan Belanja Daerah secara optimal diarahkan pada belanja untuk pemenuhan kebutuhan pelayanan kepada masyarakat. Sedangkan Pembiayaan Daerah adalah setiap penerimaan yang perlu dibayar kembali dan/atau pengeluaran yang akan diterima kembali, baik pada tahun anggaran yang bersangkutan maupun tahun-tahun anggaran berikutnya.

Sumber-sumber Pendapatan Daerah Kota Yogyakarta terdiri dari Pendapatan Asli Daerah (PAD), Pendapatan Transfer, dan Lain-Lain Pendapatan Daerah yang Sah. Berdasarkan data tahun 2023, Pendapatan Asli Daerah (PAD) Kota Yogyakarta dalam realisasinya mampu menyumbangkan sebesar 40,250 persen dari total realisasi Pendapatan Daerah. Sementara porsi terbesar berasal dari Pendapatan Transfer sebesar 59,748 persen dari total realisasi Pendapatan Daerah, sedangkan kontribusi Lain-lain Pendapatan Daerah yang Sah merupakan yang paling kecil, yaitu 0,001 persen dari total realisasi Pendapatan Daerah.

Mendasarkan pada analisis kondisi ekonomi daerah dan kajian terhadap tantangan dan prospek perekonomian daerah serta pencapaian target pada sumber-sumber Pendapatan Daerah, maka secara umum dapat diperkirakan sumber-sumber Pendapatan Daerah yang dapat dioptimalkan untuk membiayai pembangunan daerah. Secara umum Pendapatan Daerah Kota Yogyakarta untuk tahun 2025 ditargetkan sebesar Rp 2.085.765.354.727,00 (dua triliun delapan puluh lima miliar tujuh ratus enam puluh lima juta tiga ratus lima puluh empat ribu tujuh ratus dua puluh tujuh rupiah). Rincian proyeksi Pendapatan Daerah untuk tahun 2025 adalah sebagai berikut:

a. Pendapatan Asli Daerah	Rp 1.000.029.431.321,00
b. Pendapatan Transfer	Rp 1.085.735.923.406,00

c. Lain-lain Pendapatan Daerah yang Sah Rp 0,00

Alokasi Dana Keistimewaan Kota Yogyakarta menurut Berita Acara Penilaian Usulan Program dan Kegiatan BKK Dana Keistimewaan DIY Kepada Kota Yogyakarta Tahun 2025 dengan skema pesimis sebesar Rp 73.062.843.000,00 terakomodir pada Pendapatan Transfer serta Belanja Operasi dan/atau Belanja Modal, dengan rincian: (1) Urusan Kelembagaan, sebesar Rp 2.861.022.000,00; (2) Urusan Pertanahan, sebesar Rp 682.846.000,00; (3) Urusan Tata Ruang, sebesar Rp 724.250.000,00; dan (4) Urusan Kebudayaan, sebesar Rp 68.794.725.000,00.

Secara rinci, tabel di bawah memperlihatkan realisasi Pendapatan Daerah diambil dari Laporan Pertanggungjawaban APBD dan perkiraan Pendapatan Daerah untuk tahun 2025.

Tabel 3.2 Realisasi dan Proyeksi/Target Pendapatan Kota Yogyakarta Tahun 2021-2025

No.	Uraian	Realisasi			APBD Tahun Berjalan	Proyeksi/Target Tahun Rencana
		2021 (Audited)	2022 (Audited)	2023 (Audited)	2024	2025
1.	<b>PENDAPATAN DAERAH</b>	<b>1.707.273.287.342,46</b>	<b>1.889.922.124.719,58</b>	<b>2.000.846.169.483,53</b>	<b>1.951.523.066.099,00</b>	<b>2.085.765.354.727,00</b>
1.1.	<b>PENDAPATAN ASLI DAERAH</b>	<b>598.121.885.337,87</b>	<b>725.577.542.997,58</b>	<b>805.346.115.792,53</b>	<b>774.270.835.773,00</b>	<b>1.000.029.431.321,00</b>
1.1.1.	Pajak Daerah	372.462.884.357,00	482.269.519.901,00	552.124.822.067,00	532.000.000.000,00	690.352.270.160,00
1.1.2.	Retribusi Daerah	26.855.366.529,00	29.051.817.794,00	29.669.773.143,00	67.126.891.632,00	85.145.886.873,00
1.1.3.	Hasil Pengelolaan Kekayaan Daerah yang Dipisahkan	23.991.239.142,05	31.556.606.183,06	32.830.241.608,86	32.651.246.991,00	32.702.267.311,00
1.1.4.	Lain-lain Pendapatan Asli Daerah yang Sah	174.812.395.309,82	182.699.599.119,52	190.721.278.973,67	142.492.697.150,00	191.829.006.977,00
1.2.	<b>PENDAPATAN TRANSFER</b>	<b>1.078.659.260.087,59</b>	<b>1.164.344.581.722,00</b>	<b>1.195.471.353.691,00</b>	<b>1.175.492.230.326,00</b>	<b>1.085.735.923.406,00</b>
1.2.1.	Transfer Pemerintah Pusat	884.851.267.937,00	968.204.676.723,00	948.931.273.418,00	967.347.672.000,00	971.113.447.880,00
1.2.2.	Transfer Antar Daerah	193.807.992.150,59	196.139.904.999,00	246.540.080.273,00	208.144.558.326,00	114.622.475.526,00
1.3.	<b>LAIN-LAIN PENDAPATAN DAERAH YANG SAH</b>	<b>30.492.141.917,00</b>	<b>-</b>	<b>28.700.000,00</b>	<b>1.760.000.000,00</b>	<b>-</b>
1.3.1.	Hibah	298.000.000,00	-	28.700.000,00	1.760.000.000,00	-
1.3.2.	Dana Darurat	-	-	-	-	-
1.3.3.	Lain-lain Pendapatan sesuai PUU	30.194.141.917,00	-	-	-	-

Sumber: Laporan Realisasi Anggaran Kota Yogyakarta Tahun 2021, 2022, dan 2023; APBD Kota Yogyakarta Tahun 2024; Hasil Olahan, 2024

Arah kebijakan keuangan daerah berpedoman pada ketentuan perundangan, realisasi dan proyeksi Pendapatan Daerah serta pertimbangan kemungkinan kebutuhan pendanaan di masa mendatang. Arah kebijakan keuangan daerah meliputi arah kebijakan Pendapatan Daerah, Belanja Daerah, dan Pembiayaan Daerah.

### 3.2.1. Arah Kebijakan Pendapatan Daerah

Kebijakan Pendapatan Daerah dilakukan dengan meningkatkan optimalisasi sumber-sumber Pendapatan Daerah, sehingga perkiraan besaran pendapatan dapat terealisasi dan sedapat mungkin mencapai lebih dari yang ditargetkan. Berdasarkan Undang-Undang Nomor 23 Tahun 2014, Pendapatan Daerah Kota Yogyakarta berasal dari: (1) Pendapatan Asli Daerah (PAD); (2) Pendapatan Transfer; dan (3) Lain-lain Pendapatan Daerah yang Sah.

Secara umum, anggaran Pendapatan Daerah dalam APBD Kota Yogyakarta sampai dengan tahun 2023 masih bertumpu pada Pendapatan Transfer, yaitu masih pada kisaran 59,748 persen dan PAD menyumbang sebesar 40,250 persen. Kenyataan ini membuat Pemerintah Kota masih sangat tergantung pada Pemerintah Pusat dalam membiayai pembangunannya. Sehingga dalam merumuskan kebijakan yang terkait langsung dengan pos-pos Pendapatan Daerah dalam APBD perlu benar-benar memperhatikan penetapan arah kebijakan berkaitan dengan target Pendapatan Daerah dan upaya-upaya yang akan ditempuh dalam mencapai target tersebut serta memperhatikan kepastian serta dasar hukum penerimaannya.

Kebijakan umum sebagai upaya untuk meningkatkan Pendapatan Daerah tahun 2025 adalah sebagai berikut:

1. Menyempurnakan dan memberlakukan peraturan daerah yang mengatur tentang pendapatan sesuai dengan kondisi dan potensi yang ada dan tidak memberatkan masyarakat dan dunia usaha;
2. Menggali potensi sumber Pendapatan Asli Daerah yang masih memungkinkan dioptimalkan;
3. Mengoptimalkan sumber daya manusia dan prasarana dalam proses pemungutan dan pengelolaan Pendapatan Asli Daerah agar sesuai dengan potensi yang dimiliki;
4. Memberikan penghargaan terhadap pengelola pajak daerah dan retribusi daerah yang berprestasi dalam mencapai target yang telah ditetapkan dan sanksi apabila terjadi pelanggaran;
5. Memberikan penghargaan terhadap wajib pajak daerah dan retribusi daerah yang patuh terhadap peraturan dan sanksi terhadap wajib pajak/wajib retribusi yang melanggar;
6. Meningkatkan upaya-upaya untuk mendapatkan bagian yang lebih besar dari Pendapatan Transfer;
7. Mengoptimalkan Pendapatan Daerah dengan pemanfaatan aset-aset daerah yang memiliki nilai ekonomi tinggi bekerjasama dengan masyarakat dan pelaku usaha;
8. Mengupayakan sumber-sumber pendapatan lainnya;
9. Menegakkan peraturan dengan tegas dan adil berdasarkan peraturan perundang-undangan yang berlaku; dan

10. Meningkatkan kesadaran wajib pajak dan retribusi.

#### **3.3.1.1. Pendapatan Asli Daerah (PAD)**

Pertumbuhan ekonomi Kota Yogyakarta yang bertumpu pada sektor jasa sangat berpengaruh pada Pendapatan Daerah yang bersumber pada PAD. PAD merupakan pendapatan yang diperoleh daerah sesuai dengan ketentuan peraturan perundang-undangan. Sumber PAD yang dominan berasal dari Pajak Daerah. Sesuai dengan Undang-Undang Nomor 23 Tahun 2014 Pasal 285 ayat (1) dan Peraturan Pemerintah Nomor 12 Tahun 2019 Pasal 31 ayat (1), terdapat empat sumber PAD yang memegang peranan penting dalam pengelolaan keuangan daerah, yaitu: (1) Pajak Daerah; (2) Retribusi Daerah; (3) Hasil Pengelolaan Kekayaan Daerah yang Dipisahkan; dan (4) Lain-lain PAD yang Sah.

Pada tahun 2023, penerimaan PAD Kota Yogyakarta mencapai 805,35 miliar rupiah atau melampaui target dengan persentase capaian sebesar 115,83 persen. Tingginya penerimaan PAD banyak disumbang oleh besarnya penerimaan Pajak Daerah. Realisasi penerimaan dari seluruh sumber PAD dapat memenuhi target.

Tabel 3.3 Capaian Target Pendapatan Asli Daerah Kota Yogyakarta Tahun 2021-2023

No.	Uraian	2021 (Audited)			2022 (Audited)			2023 (Audited)		
		Target (Rp)	Realisasi (Rp)	Capaian (%)	Target (Rp)	Realisasi (Rp)	Capaian (%)	Target (Rp)	Realisasi (Rp)	Capaian (%)
1.1.1.	Pajak Daerah	324.206.500.000,00	372.462.884.357,00	114,88	414.406.600.000,00	482.269.519.901,00	116,38	467.006.800.000,00	552.124.822.067,00	118,23
1.1.2.	Retribusi Daerah	22.784.158.635,00	26.855.366.529,00	117,87	25.350.785.875,00	29.051.817.794,00	114,60	28.349.689.090,00	29.669.773.143,00	104,66
1.1.3.	Hasil Pengelolaan Kekayaan Daerah yang Dipisahkan	23.335.909.301,00	23.991.239.142,05	102,81	31.801.607.577,00	31.556.606.183,06	99,23	32.866.030.865,00	32.830.241.608,86	99,89
1.1.4.	Lain-lain Pendapatan Asli Daerah yang Sah	144.680.789.236,00	174.812.395.309,82	120,83	162.612.761.002,00	182.699.599.119,52	112,35	167.046.061.501,00	190.721.278.973,67	114,17
<b>Pendapatan Asli Daerah</b>		<b>515.007.357.172,00</b>	<b>598.121.885.337,87</b>	<b>116,14</b>	<b>634.171.754.454,00</b>	<b>725.577.542.997,58</b>	<b>114,41</b>	<b>695.268.581.456,00</b>	<b>805.346.115.792,53</b>	<b>115,83</b>

Sumber: Laporan Realisasi Anggaran Kota Yogyakarta Tahun 2021, 2022, dan 2023; Hasil Olahan, 2024

Arah kebijakan Pendapatan Asli Daerah pada tahun 2025, meliputi:

1. Mengoptimalkan Pendapatan Asli Daerah dengan mempertimbangkan kondisi perekonomian yang terjadi pada tahun-tahun sebelumnya, perkiraan pertumbuhan ekonomi tahun 2025, dan realisasi penerimaan PAD tahun sebelumnya, menggali potensi PAD, serta ketentuan peraturan perundang-undangan terkait;
2. Kebijakan penerimaan pajak daerah dan retribusi daerah mengacu pada Undang-Undang Nomor 28 Tahun 2009 tentang Pajak Daerah dan Retribusi Daerah;
3. Kebijakan PAD diupayakan tidak memberatkan dunia usaha dan masyarakat. Upaya tersebut ditempuh melalui peningkatan ketaatan wajib pajak dan pembayaran retribusi daerah serta meningkatkan pengendalian dan pengawasan atas pemungutan PAD yang diikuti dengan peningkatan kualitas, kemudahan, ketepatan waktu, dan kecepatan pelayanan;
4. Dalam merencanakan pendapatan daerah dari hasil pengelolaan kekayaan daerah yang dipisahkan, dihitung secara rasional dengan memperhatikan nilai kekayaan daerah yang dipisahkan, baik dalam bentuk uang maupun barang sebagai penyertaan modal serta memperhatikan fungsi penyertaan modal tersebut; dan
5. Mengoptimalkan kekayaan daerah yang tidak dipisahkan dan belum dimanfaatkan, untuk dikelola atau dikerjasamakan dengan pihak ketiga dalam rangka peningkatan PAD.

#### 3.3.1.2. Pendapatan Transfer

Pendapatan Transfer merupakan dana yang bersumber dari Pemerintah Pusat dan Pemerintah Daerah Lainnya serta dirinci menurut objek, rincian objek, dan sub rincian objek. Berdasarkan Undang-Undang Nomor 23 Tahun 2014 Pasal 285 ayat (2) dan Peraturan Pemerintah Nomor 12 Tahun 2019 Pasal 34 ayat (1), Pendapatan Transfer terbagi atas dua komponen utama, yang meliputi: (1) Transfer Pemerintah Pusat, yang terdiri dari: (a) Dana Perimbangan; (b) Dana Otonomi Khusus; (c) Dana Keistimewaan; dan (d) Dana Desa; dan (2) Transfer Antar Daerah, yang terdiri dari: (a) Pendapatan Bagi Hasil; dan (b) Bantuan Keuangan.

Proporsi Pendapatan Transfer pada APBD tahun 2023 relatif besar mencapai 59,748 persen. Hal ini menunjukkan bahwa Kota Yogyakarta dalam pendanaan daerah masih sangat bergantung pada Pemerintah Pusat dan Pemerintah Daerah Lainnya. Capaian realisasi untuk Pendapatan Transfer Pemerintah Pusat sebesar 100,34 persen sedangkan Pendapatan Transfer Antar Daerah sebesar 98,37 persen. Data selengkapnya mengenai Pendapatan Transfer tersaji dalam tabel berikut.

Tabel 3.4 Capaian Pendapatan Transfer Kota Yogyakarta Tahun 2021-2023

No.	Uraian	2021 (Audited)			2022 (Audited)			2023 (Audited)		
		Target (Rp)	Realisasi (Rp)	Capaian (%)	Target (Rp)	Realisasi (Rp)	Capaian (%)	Target (Rp)	Realisasi (Rp)	Capaian (%)
1.2.1.	Transfer Pemerintah Pusat	891.834.779.722,00	884.851.267.937,00	99,22	982.502.493.734,00	968.204.676.723,00	98,54	945.759.871.241,00	948.931.273.418,00	100,34
1.2.2.	Transfer Antar Daerah	193.913.827.012,00	193.807.992.150,59	99,95	195.709.294.676,00	196.139.904.999,00	100,22	250.633.906.447,00	246.540.080.273,00	98,37
	<b>Pendapatan Transfer</b>	<b>1.085.748.606.734,00</b>	<b>1.078.659.260.087,59</b>	<b>99,35</b>	<b>1.178.211.788.410,00</b>	<b>1.164.344.581.722,00</b>	<b>98,82</b>	<b>1.196.393.777.688,00</b>	<b>1.195.471.353.691,00</b>	<b>99,92</b>

Sumber: Laporan Realisasi Anggaran Kota Yogyakarta Tahun 2021, 2022, dan 2023; Hasil Olahan, 2024



Mendasarkan pada realisasi, maka arah kebijakan Pendapatan Transfer tahun 2025 memperhatikan hal-hal sebagai berikut:

1. Penetapan alokasi Dana Bagi Hasil (DBH) dianggarkan sesuai Peraturan Presiden mengenai Rincian APBN Tahun Anggaran 2025 atau Peraturan Menteri Keuangan mengenai perkiraan alokasi DBH Tahun Anggaran 2025. Apabila Peraturan Presiden mengenai Rincian APBN Tahun Anggaran 2025 atau Peraturan Menteri Keuangan mengenai Alokasi DBH Tahun Anggaran 2025 belum ditetapkan, perkiraan alokasi DBH didasarkan pada (1) Realisasi pendapatan DBH 3 (tiga) tahun terakhir, yaitu Tahun Anggaran 2024, 2023, dan 2022; atau (2) Informasi resmi dari Kementerian Keuangan mengenai daftar alokasi transfer ke daerah Tahun Anggaran 2025;
2. Pertimbangan penetapan Dana Bagi Hasil Cukai Hasil Tembakau (DBH-CHT) dianggarkan sesuai Peraturan Presiden mengenai Rincian APBN Tahun Anggaran 2025 atau Peraturan Menteri Keuangan mengenai Rincian DBH-CHT Tahun Anggaran 2025. Apabila Peraturan Presiden mengenai Rincian APBN Tahun Anggaran 2025 atau Peraturan Menteri Keuangan mengenai Alokasi DBH-CHT Tahun Anggaran 2025 belum ditetapkan, perkiraan alokasi DBH-CHT didasarkan pada (1) Realisasi pendapatan DBH-CHT 3 (tiga) tahun terakhir, yaitu Tahun Anggaran 2024, 2023, dan 2022; atau (2) Informasi resmi dari Kementerian Keuangan mengenai daftar alokasi transfer ke daerah Tahun Anggaran 2025;
3. Alokasi Dana Alokasi Umum (DAU) tahun 2025 sesuai dengan Peraturan Presiden mengenai Rincian APBN Tahun Anggaran 2025. Dalam hal Peraturan Presiden dimaksud belum ditetapkan, penganggaran DAU didasarkan pada alokasi DAU Kota Tahun 2025 yang diinformasikan resmi oleh Kementerian Keuangan. Apabila Peraturan Presiden atau Peraturan Menteri Keuangan dimaksud belum diterbitkan, maka penganggaran DAU didasarkan pada alokasi DAU Tahun Anggaran 2024;
4. Dana Alokasi Khusus (DAK) dianggarkan sesuai dengan Peraturan Presiden mengenai Rincian APBN Tahun Anggaran 2025 atau Peraturan Menteri Keuangan mengenai Alokasi DAK Tahun Anggaran 2025. Dalam hal Peraturan Presiden atau Peraturan Menteri Keuangan dimaksud belum ditetapkan, penganggaran DAK didasarkan pada informasi resmi dari Kementerian Keuangan; dan
5. Dalam rangka menjamin terpenuhinya kebutuhan belanja pegawai yang meliputi gaji pokok dan tunjangan Pegawai negeri Sipil Daerah (PNSD), penganggaran untuk gaji pokok dan tunjangan PNSD disesuaikan dengan ketentuan peraturan perundang-undangan serta memperhitungkan rencana kenaikan gaji pokok dan tunjangan PNSD, pemberian gaji ketiga belas, dan gaji keempat belas.

#### **3.3.1.3. Lain-lain Pendapatan Daerah yang Sah**

Lain-lain Pendapatan Daerah yang Sah merupakan seluruh Pendapatan Daerah selain PAD dan Pendapatan Transfer. Berdasarkan Undang-Undang Nomor 23 Tahun 2014 Pasal 295 ayat (1) dan Peraturan Pemerintah Nomor 12 Tahun 2019 Pasal 46, Lain-lain Pendapatan Daerah yang Sah

terbagi atas tiga komponen utama, yang meliputi: (1) Hibah; (2) Dana Darurat; dan (3) Lain-lain Pendapatan Sesuai dengan Ketentuan Peraturan Perundang-undangan.

Penerimaan Lain-Lain Pendapatan Daerah yang Sah tahun 2021 tidak mencapai target tetapi dengan capaian yang cukup tinggi, yaitu 99,53 persen. Pada tahun 2022, tidak ada penerimaan dan realisasi dari pos Penerimaan Lain-Lain Pendapatan Daerah yang Sah. Sedangkan pada tahun 2023, penerimaan Lain-lain Pendapatan Daerah yang Sah mencapai 28,70 juta rupiah dengan tingkat capaian realisasi sebesar 100,00 persen.

Tabel 3.5 Capaian Target Pendapatan Lain-Lain Pendapatan Daerah yang Sah Kota Yogyakarta Tahun 2021-2023

No.	Uraian	2021 (Audited)			2022 (Audited)			2023 (Audited)		
		Target (Rp)	Realisasi (Rp)	Capaian (%)	Target (Rp)	Realisasi (Rp)	Capaian (%)	Target (Rp)	Realisasi (Rp)	Capaian (%)
1.3.1.	Hibah	288.000.000,00	298.000.000,00	103,47	-	-	-	28.700.000,00	28.700.000,00	100,00
1.3.2.	Dana Darurat	-	-	-	-	-	-	-	-	-
1.3.3.	Lain-lain Pendapatan sesuai PUU	30.348.030.000,00	30.194.141.917,00	99,49	-	-	-	-	-	-
	<b>Lain-Lain Pendapatan Daerah yang Sah</b>	<b>30.636.030.000,00</b>	<b>30.492.141.917,00</b>	<b>99,53</b>	<b>-</b>	<b>-</b>	<b>-</b>	<b>28.700.000,00</b>	<b>28.700.000,00</b>	<b>100,00</b>

Sumber: Laporan Realisasi Anggaran Kota Yogyakarta Tahun 2021, 2022, dan 2023; Hasil Olahan, 2024

Mendasarkan pada pencapaian target tahun sebelumnya dan kebijakan Pemerintah Pusat serta Provinsi, maka kebijakan penganggaran Lain-lain Pendapatan Daerah yang Sah dalam APBD Tahun Anggaran 2025 adalah sebagai berikut:

1. Dalam hal Pemerintah Daerah memperoleh dana penyesuaian dialokasikan sesuai dengan Peraturan Presiden mengenai rincian APBN Tahun Anggaran 2025 atau Peraturan Menteri Keuangan mengenai Pedoman Umum dan Alokasi Dana Transfer Lainnya Tahun Anggaran 2025;
2. Dana Otonomi Khusus dialokasikan sesuai dengan Peraturan Presiden mengenai rincian APBN Tahun Anggaran 2025 atau Peraturan Menteri Keuangan mengenai Pedoman Umum dan Alokasi Dana Otonomi Khusus Tahun Anggaran 2025;
3. Target Pendapatan Yang Bersumber Dari Bagi Hasil Yang Diterima Pemerintah Provinsi didasarkan pada alokasi belanja Bagi Hasil Pajak Daerah dari pemerintah provinsi Tahun Anggaran 2025. Dalam hal penetapan APBD Kota Tahun Anggaran 2025 mendahului penetapan APBD Provinsi Tahun Anggaran 2025, penganggarnya didasarkan pada alokasi Bagi Hasil Pajak Daerah Tahun Anggaran 2024 dengan memperhatikan realisasi Bagi Hasil Pajak Daerah Tahun Anggaran 2023;
4. Bantuan Keuangan baik yang bersifat umum maupun bersifat khusus yang diterima dari Pemerintah Provinsi atau Pemerintah Kabupaten/Kota lainnya dianggarkan sepanjang sudah dianggarkan dalam APBD pemberi bantuan; dan
5. Penganggaran pendapatan hibah yang bersumber dari pemerintah, pemerintah daerah lainnya atau pihak ketiga, baik dari badan, lembaga, organisasi swasta dalam negeri/luar negeri, kelompok masyarakat atau perorangan yang tidak mengikat dan tidak mempunyai konsekuensi pengeluaran atau pengurangan kewajiban pihak ketiga atau pemberi hibah, dianggarkan setelah adanya kepastian pendapatan dimaksud.

### 3.2.2. Arah Kebijakan Belanja Daerah

Menurut Permendagri Nomor 86 tahun 2017 Pasal 1 ayat (40), Belanja Daerah adalah semua kewajiban daerah yang diakui sebagai pengurang nilai kekayaan bersih dalam periode tahun anggaran yang bersangkutan. Berdasarkan Lampiran pada peraturan ini, tujuan dari analisis Belanja Daerah adalah untuk memperoleh gambaran realisasi dari kebijakan pembelanjaan daerah pada periode tahun anggaran sebelumnya yang digunakan sebagai bahan untuk menentukan kebijakan pembelanjaan di masa datang dalam rangka peningkatan kapasitas pendanaan pembangunan daerah.

Struktur Belanja Daerah dalam APBD berdasarkan Peraturan Pemerintah Nomor 12 Tahun 2019 Pasal 55 ayat (1), terdiri dari:

1. Belanja Operasi, merupakan pengeluaran anggaran untuk kegiatan sehari-hari Pemerintah Daerah yang memberi manfaat jangka pendek;
2. Belanja Modal, merupakan pengeluaran anggaran untuk perolehan aset tetap dan aset lainnya yang memberi manfaat lebih dari satu periode akuntansi;

3. Belanja Tidak Terduga, merupakan pengeluaran anggaran atas beban APBD untuk keperluan darurat termasuk keperluan mendesak yang tidak dapat diprediksi sebelumnya; dan
4. Belanja Transfer, merupakan pengeluaran uang dari Pemerintah Daerah kepada Pemerintah Daerah lainnya dan/atau dari Pemerintah Daerah kepada pemerintah desa.

Komposisi belanja tahun 2023 menunjukkan adanya perbedaan yang signifikan antara Belanja Operasi dengan jenis Belanja Daerah lainnya, dimana Belanja Operasi memiliki proporsi terbesar yaitu 87,05 persen, sedangkan proporsi Belanja Modal sebesar 12,76 persen, Belanja Tidak Terduga sebesar 0,16 persen, dan Belanja Transfer sebesar 0,04 persen. Dari pos Belanja Operasi, pengeluaran Belanja Barang dan Jasa merupakan yang terbesar jumlahnya, yaitu mencapai 42,20 persen terhadap total Belanja Daerah dan 48,47 persen terhadap Belanja Operasi. Selanjutnya, Belanja Pegawai menjadi posisi ke dua terbesar, yaitu mencapai 36,96 persen terhadap total Belanja Daerah dan 42,46 persen terhadap Belanja Operasi. Tingginya alokasi Belanja Pegawai perlu diperhatikan imbal-baliknya kepada masyarakat berupa pelayanan publik yang baik. Alokasi Belanja Daerah dituangkan dalam bentuk program dan kegiatan yang manfaat capaian kinerjanya dapat dirasakan langsung oleh masyarakat dalam rangka peningkatan kualitas pelayanan publik dan keberpihakan untuk kepentingan publik.

Tabel 3.6 Capaian Target Belanja Daerah Kota Yogyakarta Tahun 2021-2023

No.	Uraian	2021 (Audited)			2022 (Audited)			2023 (Audited)		
		Target (Rp)	Realisasi (Rp)	Capaian (%)	Target (Rp)	Realisasi (Rp)	Capaian (%)	Target (Rp)	Realisasi (Rp)	Capaian (%)
2.	<b>BELANJA DAERAH</b>	1.944.826.298.734,00	1.691.968.885.088,93	87,00	2.049.712.899.206,00	1.826.804.253.746,60	89,12	2.138.486.539.080,00	1.972.232.487.691,95	92,23
2.1.	<b>BELANJA OPERASI</b>	1.612.414.966.228,00	1.445.551.076.433,00	89,65	1.675.972.430.943,00	1.560.028.542.836,60	93,08	1.822.289.419.050,00	1.716.767.689.465,00	94,21
2.1.1.	Belanja Pegawai	768.350.167.390,00	693.434.145.524,00	90,25	769.496.308.027,00	723.429.936.615,00	94,01	783.985.437.348,00	728.873.804.149,00	92,97
2.1.2.	Belanja Barang dan Jasa	755.028.166.220,00	675.659.110.064,00	89,49	795.486.547.105,00	731.190.485.909,54	91,92	881.327.913.921,00	832.193.676.370,00	94,42
2.1.3.	Belanja Bunga	-	-	-	-	-	-	-	-	-
2.1.4.	Belanja Subsidi	-	-	-	-	-	-	-	-	-
2.1.5.	Belanja Hibah	47.899.637.618,00	44.321.476.345,00	92,53	80.722.975.811,00	76.596.866.312,06	94,89	134.103.817.781,00	133.034.964.396,00	99,20
2.1.6.	Belanja Bantuan Sosial	41.136.995.000,00	32.136.344.500,00	78,12	30.266.600.000,00	28.811.254.000,00	95,19	22.872.250.000,00	22.665.244.550,00	99,09
2.2.	<b>BELANJA MODAL</b>	277.709.794.062,00	240.007.571.435,93	86,42	318.937.100.274,00	263.386.424.104,00	82,58	282.856.186.951,00	251.570.529.366,83	88,94
2.2.1.	Belanja Modal Tanah	38.707.881.000,00	31.234.102.680,00	80,69	17.151.600.000,00	801.666.600,00	4,67	1.368.356.000,00	1.349.053.990,00	98,59
2.2.2.	Belanja Modal Peralatan dan Mesin	72.102.094.459,00	57.237.140.569,53	79,38	131.850.485.371,00	121.999.668.034,00	92,53	112.003.018.520,00	96.478.793.958,00	86,14
2.2.3.	Belanja Modal Gedung dan Bangunan	59.683.311.131,00	52.693.245.460,22	88,29	99.739.175.168,00	86.723.158.187,00	86,95	91.556.675.310,00	85.468.822.761,20	93,35
2.2.3.	Belanja Modal Jalan, Irigasi, dan Jaringan	91.647.548.594,00	84.799.299.230,30	92,53	60.608.817.277,00	46.670.655.758,00	77,00	70.749.042.424,00	61.694.240.927,63	87,20
2.2.5.	Belanja Modal Aset Tetap Lainnya	15.568.958.878,00	14.043.783.495,88	90,20	9.587.022.458,00	7.191.275.525,00	75,01	7.179.094.697,00	6.579.617.730,00	91,65
2.2.6.	Belanja Modal Lainnya	-	-	-	-	-	-	-	-	-
2.3.	<b>BELANJA TIDAK TERDUGA</b>	53.642.020.964,00	5.350.719.740,00	9,97	53.932.523.099,00	2.518.441.916,00	4,67	32.507.624.219,00	3.060.960.000,12	9,42
2.4.	<b>BELANJA TRANSFER</b>	1.059.517.480,00	1.059.517.480,00	100,00	870.844.890,00	870.844.890,00	100,00	833.308.860,00	833.308.860,00	100,00
2.4.1.	Belanja Bagi Hasil	-	-	-	-	-	-	-	-	-
2.4.2.	Belanja Bantuan Keuangan	1.059.517.480,00	1.059.517.480,00	100,00	870.844.890,00	870.844.890,00	100,00	833.308.860,00	833.308.860,00	100,00

Sumber: Laporan Realisasi Anggaran Kota Yogyakarta Tahun 2021, 2022, dan 2023; Hasil Olahan, 2024

Mendasarkan pada data realisasi Belanja Daerah, maka kebijakan Belanja Daerah diarahkan pada pelaksanaan urusan pemerintahan yang menjadi kewenangan Pemerintah Kota yang terdiri dari Urusan Wajib dan Urusan Pilihan serta pelaksanaan Unsur Pendukung, Unsur Penunjang, Unsur Pengawas, Unsur Kewilayahan, Unsur Pemerintahan Umum, dan Unsur Kekhususan. Belanja Urusan Wajib diprioritaskan untuk melindungi dan meningkatkan kualitas kehidupan masyarakat dalam upaya memenuhi kewajiban daerah yang diwujudkan dalam bentuk peningkatan pelayanan dasar, pendidikan, kesehatan, fasilitas sosial dan fasilitas umum yang layak serta mengembangkan sistem jaminan sosial. Pelaksanaan Urusan Wajib mendasarkan pada Standar Pelayanan Minimal (SPM).

### **3.3.2.1. Kebijakan Belanja Operasi**

#### **1. Belanja Pegawai**

Belanja Pegawai pada Belanja Operasi adalah untuk membiayai gaji dan tunjangan PNSD, adapun kebijakannya adalah:

- a. Alokasi gaji pokok dan tunjangan PNS disesuaikan dengan ketentuan peraturan perundang-undangan serta memperhitungkan rencana kenaikan gaji pokok ASN serta pemberian gaji ketiga belas dan gaji keempat belas;
- b. Alokasi kebutuhan belanja pegawai untuk mengakomodir kebutuhan pengangkatan Calon ASN sesuai formasi pegawai tahun 2025;
- c. Untuk mengantisipasi adanya kenaikan gaji berkala, kenaikan pangkat, tunjangan keluarga, dan mutasi pegawai dengan memperhitungkan *acress* yang besarnya maksimum 2,5 persen (dua koma lima per seratus) dari jumlah belanja pegawai untuk gaji pokok dan tunjangan; dan
- d. Penyediaan dana untuk penyelenggaraan asuransi kesehatan berpedoman pada Undang-Undang Nomor 40 Tahun 2004 tentang Sistem Jaminan Sosial Nasional, Undang-undang Nomor 24 Tahun 2011 tentang Badan Penyelenggara Jaminan Sosial (BPJS), dan Peraturan Presiden Nomor 82 Tahun 2018 tentang Jaminan Kesehatan, sebagaimana telah diubah beberapa kali terakhir dengan Peraturan Presiden Nomor 64 Tahun 2020 tentang Perubahan Kedua Atas Peraturan Presiden Nomor 82 Tahun 2018 tentang Jaminan Kesehatan.

#### **2. Belanja Barang dan Jasa**

Belanja Barang dan Jasa digunakan untuk menganggarkan pengadaan barang/jasa yang nilai manfaatnya kurang dari 12 bulan, termasuk barang/jasa yang akan diserahkan atau dijual kepada masyarakat/pihak ketiga/pihak lain dalam rangka melaksanakan program dan kegiatan Pemerintahan Daerah guna pencapaian sasaran prioritas daerah yang tercantum dalam RPJMD pada SKPD terkait serta diuraikan menurut objek, rincian objek, dan sub rincian objek.

#### **3. Belanja Bunga**

Belanja Bunga digunakan untuk menganggarkan pembayaran bunga utang yang dihitung atas kewajiban pokok utang berdasarkan perjanjian pinjaman sesuai dengan ketentuan peraturan

perundang-undangan. Alokasi Belanja Bunga mempertimbangkan kewajiban pembayaran bunga pinjaman baik jangka pendek, jangka menengah maupun jangka panjang.

#### **4. Belanja Subsidi**

Belanja Subsidi hanya diperuntukkan kepada perusahaan/lembaga tertentu yang bertujuan untuk membantu biaya produksi agar harga jual produksi/jasa yang dihasilkan dapat terjangkau oleh masyarakat. Produk yang diberi subsidi merupakan kebutuhan dasar dan menyangkut hajat hidup orang banyak. Dalam menetapkan Belanja Subsidi, dilakukan pengkajian terlebih dahulu agar pemberiannya tepat sasaran.

#### **5. Belanja Hibah**

Alokasi Belanja Hibah mempedomani ketentuan Permendagri Nomor 99 Tahun 2019 tentang Perubahan Kelima Atas Permendagri Nomor 32 Tahun 2011 tentang Pedoman Pemberian Hibah dan Bantuan Sosial yang Bersumber dari Anggaran Pendapatan dan Belanja Daerah serta Peraturan Pemerintah Nomor 2 Tahun 2012 tentang Hibah Daerah.

#### **6. Belanja Bantuan Sosial**

Alokasi Belanja Bantuan Sosial mempedomani ketentuan Permendagri Nomor 99 Tahun 2019 tentang Perubahan Kelima Atas Permendagri Nomor 32 Tahun 2011 tentang Pedoman Pemberian Hibah dan Bantuan Sosial yang Bersumber dari Anggaran Pendapatan dan Belanja Daerah.

#### **3.2.2.2. Kebijakan Belanja Modal**

Belanja Modal digunakan untuk menganggarkan pengeluaran yang dilakukan dalam rangka pengadaan aset tetap dan aset lainnya, dimana aset tetap tersebut harus mempunyai masa manfaat lebih dari 12 bulan, digunakan dalam kegiatan Pemerintahan Daerah, dan batas minimal kapitalisasi aset. Pemerintah Daerah harus memprioritaskan alokasi Belanja Modal pada APBD Tahun Anggaran 2024 untuk pembangunan dan pengembangan sarana dan prasarana yang terkait langsung dengan peningkatan pelayanan publik serta pertumbuhan ekonomi daerah.

##### **1. Belanja Modal Tanah**

Alokasi Belanja Modal Tanah digunakan untuk menganggarkan tanah yang diperoleh dengan maksud untuk dipakai dalam kegiatan operasional Pemerintah Daerah dan dalam kondisi siap dipakai.

##### **2. Belanja Modal Peralatan dan Mesin**

Alokasi Belanja Modal Peralatan dan Mesin digunakan untuk menganggarkan peralatan dan mesin mencakup mesin dan kendaraan bermotor, alat elektronik, inventaris kantor, dan peralatan lainnya yang nilainya signifikan dan masa manfaatnya lebih dari 12 bulan dan dalam kondisi siap pakai.



**3. Belanja Modal Bangunan dan Gedung**

Alokasi Belanja Modal Bangunan dan Gedung digunakan untuk menganggarkan gedung dan bangunan mencakup seluruh gedung dan bangunan yang diperoleh dengan maksud untuk dipakai dalam kegiatan operasional Pemerintah Daerah dan dalam kondisi siap dipakai.

**4. Belanja Modal Jalan, Irigasi, dan Jaringan**

Alokasi Belanja Modal Jalan, Irigasi, dan Jaringan digunakan untuk menganggarkan jalan, irigasi, dan jaringan mencakup jalan, irigasi, dan jaringan yang dibangun oleh Pemerintah Daerah serta dimiliki dan/atau dikuasai oleh Pemerintah Daerah dan dalam kondisi siap dipakai.

**5. Belanja Modal Aset Tetap Lainnya**

Alokasi Belanja Modal Aset Tetap Lainnya digunakan untuk menganggarkan aset tetap lainnya mencakup aset tetap yang tidak dapat dikelompokkan ke dalam kelompok aset tetap yang diperoleh dan dimanfaatkan untuk kegiatan operasional Pemerintah Daerah dan dalam kondisi siap dipakai.

**6. Belanja Aset Lainnya**

Alokasi Belanja Aset Lainnya digunakan untuk menganggarkan aset tetap yang tidak digunakan untuk keperluan operasional Pemerintah Daerah, tidak memenuhi definisi aset tetap, dan harus disajikan di pos aset lainnya sesuai dengan nilai tercatatnya.

**3.2.2.3. Kebijakan Belanja Tidak Terduga**

Belanja Tidak Terduga merupakan pengeluaran anggaran atas beban APBD untuk keadaan darurat termasuk keperluan mendesak serta pengembalian atas kelebihan pembayaran atas Penerimaan Daerah tahun-tahun sebelumnya, yaitu untuk: (1) kebutuhan daerah dalam rangka pelayanan dasar masyarakat yang anggarannya belum tersedia dalam tahun anggaran berjalan; (2) Belanja Daerah yang bersifat mengikat dan belanja yang bersifat wajib; (3) Pengeluaran Daerah yang berada di luar kendali Pemerintah Daerah dan tidak dapat diprediksikan sebelumnya, serta amanat peraturan perundang-undangan; dan/atau (4) Pengeluaran Daerah lainnya yang apabila ditunda akan menimbulkan kerugian yang lebih besar bagi Pemerintah Daerah dan/atau masyarakat.

**3.2.2.4. Kebijakan Belanja Transfer**

Belanja Transfer merupakan pengeluaran uang dari Pemerintah Daerah kepada Pemerintah Daerah lainnya dan/atau dari Pemerintah Daerah kepada pemerintah desa. Belanja Transfer dirinci atas jenis, yaitu: (1) Belanja Bagi Hasil; dan (2) Belanja Bantuan Keuangan.

Tabel 3.7 Realisasi dan Proyeksi/Target Belanja Kota Yogyakarta Tahun 2021-2025

No.	Uraian	Realisasi			APBD Tahun Berjalan	Proyeksi/Target Tahun Rencana
		2021 (Audited)	2022 (Audited)	2023 (Audited)	2024	2025
2.	<b>BELANJA DAERAH</b>	<b>1.691.968.885.088,93</b>	<b>1.826.804.253.746,60</b>	<b>1.972.232.487.691,95</b>	<b>2.038.785.607.725,00</b>	<b>2.180.957.473.500,00</b>
2.1.	<b>BELANJA OPERASI</b>	<b>1.445.551.076.433,00</b>	<b>1.560.028.542.836,60</b>	<b>1.716.767.689.465,00</b>	<b>1.763.352.945.231,00</b>	
2.1.1.	Belanja Pegawai	693.434.145.524,00	723.429.936.615,00	728.873.804.149,00	783.556.555.233,00	
2.1.2.	Belanja Barang dan Jasa	675.659.110.064,00	731.190.485.909,54	832.193.676.370,00	870.287.821.270,00	
2.1.3.	Belanja Bunga	-	-	-	-	
2.1.4.	Belanja Subsidi	-	-	-	-	
2.1.5.	Belanja Hibah	44.321.476.345,00	76.596.866.312,06	133.034.964.396,00	95.163.418.728,00	
2.1.6.	Belanja Bantuan Sosial	32.136.344.500,00	28.811.254.000,00	22.665.244.550,00	14.345.150.000,00	
2.2.	<b>BELANJA MODAL</b>	<b>240.007.571.435,93</b>	<b>263.386.424.104,00</b>	<b>251.570.529.366,83</b>	<b>249.368.932.904,00</b>	
2.2.1.	Belanja Modal Tanah	31.234.102.680,00	801.666.600,00	1.349.053.990,00	999.951.300,00	
2.2.2.	Belanja Modal Peralatan dan Mesin	57.237.140.569,53	121.999.668.034,00	96.478.793.958,00	52.608.808.386,00	
2.2.3.	Belanja Modal Gedung dan Bangunan	52.693.245.460,22	86.723.158.187,00	85.468.822.761,20	127.100.632.064,00	
2.2.3.	Belanja Modal Jalan, Irigasi, dan Jaringan	84.799.299.230,30	46.670.655.758,00	61.694.240.927,63	63.147.737.749,00	
2.2.5.	Belanja Modal Aset Tetap Lainnya	14.043.783.495,88	7.191.275.525,00	6.579.617.730,00	5.511.803.405,00	
2.2.6.	Belanja Modal Lainnya	-	-	-	-	
2.3.	<b>BELANJA TIDAK TERDUGA</b>	<b>5.350.719.740,00</b>	<b>2.518.441.916,00</b>	<b>3.060.960.000,12</b>	<b>25.000.000.000,00</b>	
2.4.	<b>BELANJA TRANSFER</b>	<b>1.059.517.480,00</b>	<b>870.844.890,00</b>	<b>833.308.860,00</b>	<b>1.063.729.590,00</b>	
2.4.1.	Belanja Bagi Hasil	-	-	-	-	
2.4.2.	Belanja Bantuan Keuangan	1.059.517.480,00	870.844.890,00	833.308.860,00	1.063.729.590,00	

Sumber: Laporan Realisasi Anggaran Kota Yogyakarta Tahun 2021, 2022, dan 2023; Hasil Olahan, 2024

### 3.2.3. Arah Kebijakan Penerimaan dan Pengeluaran Pembiayaan Daerah

Arah kebijakan Pembiayaan Daerah meliputi kebijakan Penerimaan Pembiayaan dan kebijakan Pengeluaran Pembiayaan daerah. Kebijakan Penerimaan Pembiayaan yang akan dilakukan terkait dengan kebijakan pemanfaatan Sisa Lebih Perhitungan Anggaran Tahun Sebelumnya (SILPA), Pencairan Dana Cadangan, Hasil Penjualan Kekayaan Daerah yang Dipisahkan, Penerimaan Pinjaman Daerah, Penerimaan Kembali Pemberian Pinjaman, dan Penerimaan Piutang Daerah Sesuai Dengan Kondisi Keuangan Daerah.

Kebijakan Pengeluaran Pembiayaan Daerah mencakup Pembentukan Dana Cadangan, Penyertaan Modal (Investasi) Daerah yang telah ditetapkan dengan Peraturan Daerah, Pembayaran Pokok Utang yang Jatuh Tempo, dan Pemberian Pinjaman Daerah Kepada Pemerintah Daerah Lain Sesuai Dengan Akad Pinjaman, dan Pengeluaran Pembiayaan Lainnya Sesuai Peraturan Perundang-Undangan. Pengeluaran Pembiayaan dialokasikan pada hal-hal yang dapat dimanfaatkan untuk meningkatkan kemampuan keuangan daerah dan memenuhi kewajiban-kewajiban yang telah jatuh tempo. Peningkatan kemampuan keuangan daerah dilakukan dengan melakukan penambahan penyertaan modal pada Perusahaan Milik Daerah.

Dalam hal ada kecenderungan terjadinya defisit anggaran, harus diantisipasi kebijakan-kebijakan yang akan berdampak pada pos Penerimaan Pembiayaan Daerah, sebaliknya jika ada kecenderungan akan terjadinya surplus anggaran, harus diantisipasi kebijakan-kebijakan yang akan berdampak pada pos Pengeluaran Pembiayaan Daerah, seperti penyelesaian pembayaran pokok utang dan penyertaan modal. Penyertaan Modal Daerah kepada BUMD tahun 2025 sebesar Rp 45.000.000.000,00 digunakan untuk penyertaan modal kepada Bank Pembangunan Daerah (BPD) DIY.

Perumusan arah kebijakan pengelolaan Pembiayaan Daerah didasarkan pada realisasi dan pencapaian sumber-sumber penerimaan dan pengeluaran pembiayaan daerah dalam 2 (dua) tahun terakhir, sehingga perkiraan/proyeksi penerimaan dan pengeluaran pembiayaan daerah untuk tahun rencana serta 1 (satu) tahun setelah tahun rencana adalah sebagaimana terinci pada tabel berikut.

Tabel 3.8 Realisasi dan Proyeksi Pembiayaan Daerah Kota Yogyakarta Tahun 2021-2025

No.	Uraian	Realisasi			APBD Tahun Berjalan	Proyeksi/Target Tahun Rencana
		2021 (Audited)	2022 (Audited)	2023 (Audited)	2024	2025
<b>3.</b>	<b>PEMBIAYAAN DAERAH</b>					
<b>3.1.</b>	<b>PENERIMAAN PEMBIAYAAN</b>	<b>382.916.954.088,36</b>	<b>329.756.608.962,89</b>	<b>301.465.479.935,93</b>	<b>132.140.541.626,00</b>	<b>140.192.118.773,00</b>
3.1.1.	Sisa Lebih Perhitungan Anggaran Tahun Anggaran Sebelumnya	382.914.304.828,36	329.753.108.962,89	301.462.479.935,93	132.140.541.626,00	140.192.118.773,00
3.1.2.	Pencairan Dana Cadangan	-	-	-	-	-
3.1.3.	Hasil Penjualan Kekayaan Daerah Yang Dipisahkan	-	-	-	-	-
3.1.4.	Penerimaan Pinjaman Daerah	-	-	-	-	-
3.1.5.	Penerimaan Kembali Pemberian Pinjaman	2.649.260,00	3.500.000,00	3.000.000,00	-	-
3.1.6.	Penerimaan Pembiayaan Lainnya Sesuai Ketentuan PUU	-	-	-	-	-
<b>3.2.</b>	<b>PENGELUARAN PEMBIAYAAN</b>	<b>69.480.000.000,00</b>	<b>91.412.000.000,00</b>	<b>54.667.000.000,00</b>	<b>44.878.000.000,00</b>	<b>45.000.000.000,00</b>
3.2.1.	Pembentukan Dana Cadangan	-	-	-	-	-
3.2.2.	Penyertaan Modal Daerah	69.480.000.000,00	91.412.000.000,00	54.667.000.000,00	44.878.000.000,00	45.000.000.000,00
3.2.3.	Pembayaran Cicilan Pokok Utang yang Jatuh Tempo	-	-	-	-	-
3.2.4.	Pemberian Pinjaman Daerah	-	-	-	-	-
3.2.5.	Pengeluaran Pembiayaan Lainnya sesuai PUU	-	-	-	-	-
	<b>Pembiayaan Netto</b>	<b>313.436.954.088,36</b>	<b>238.344.608.962,89</b>	<b>246.798.479.935,93</b>	<b>87.262.541.626,00</b>	<b>95.192.118.773,00</b>
	<b>Sisa Lebih Pembiayaan Anggaran Tahun Berkenaan (SILPA)</b>	<b>328.741.356.341,89</b>	<b>301.462.479.935,87</b>	<b>275.412.161.727,51</b>	<b>-</b>	<b>-</b>

Sumber: Laporan Realisasi Anggaran Kota Yogyakarta Tahun 2021, 2022, dan 2023; Hasil Olahan, 2024

Mendasarkan pada realisasi pencapaian dua tahun terakhir dan arah kebijakan Pendapatan, Belanja, dan Pembiayaan Daerah, maka urusan yang menjadi kewenangan Pemerintah Kota Yogyakarta diwadahi dalam kerangka anggaran, pendapatan, dan belanja daerah untuk tahun anggaran 2025 sebagai berikut:

**Tabel 3.9 Kerangka Anggaran Pendapatan dan Belanja Kota Yogyakarta Tahun 2025**

No.	URAIAN	ANGGARAN 2025 (Rp)
<b>1.</b>	<b>PENDAPATAN DAERAH</b>	<b>2.085.765.354.727,00</b>
<b>1.1.</b>	<b>PENDAPATAN ASLI DAERAH</b>	<b>1.000.029.431.321,00</b>
1.1.1.	Pajak Daerah	690.352.270.160,00
1.1.2.	Retribusi Daerah	85.145.886.873,00
1.1.3.	Hasil Pengelolaan Kekayaan Daerah yang Dipisahkan	32.702.267.311,00
1.1.4.	Lain-lain Pendapatan Asli Daerah yang Sah	191.829.006.977,00
<b>1.2.</b>	<b>PENDAPATAN TRANSFER</b>	<b>1.085.735.923.406,00</b>
1.2.1.	Transfer Pemerintah Pusat	971.113.447.880,00
1.2.2.	Transfer Antar Daerah	114.622.475.526,00
<b>1.3.</b>	<b>LAIN-LAIN PENDAPATAN DAERAH YANG SAH</b>	<b>-</b>
1.3.1.	Hibah	-
1.3.2.	Dana Darurat	-
1.3.3.	Lain-lain Pendapatan sesuai PUU	-
	<b>Jumlah Pendapatan</b>	<b>2.085.765.354.727,00</b>
<b>2.</b>	<b>BELANJA DAERAH</b>	<b>2.180.957.473.500,00</b>
<b>2.1.</b>	<b>BELANJA OPERASI</b>	
2.1.1.	Belanja Pegawai	
2.1.2.	Belanja Barang dan Jasa	
2.1.3.	Belanja Bunga	
2.1.4.	Belanja Subsidi	
2.1.5.	Belanja Hibah	
2.1.6.	Belanja Bantuan Sosial	
<b>2.2.</b>	<b>BELANJA MODAL</b>	
2.2.1	Belanja Modal Tanah	
2.2.2	Belanja Modal Peralatan dan Mesin	
2.2.3	Belanja Modal Gedung dan Bangunan	
2.2.3	Belanja Modal Jalan, Jaringan, dan Irigasi	
2.2.5	Belanja Modal Aset Tetap Lainnya	
2.2.6	Belanja Modal Lainnya	
<b>2.3.</b>	<b>BELANJA TIDAK TERDUGA</b>	
<b>2.4.</b>	<b>BELANJA TRANSFER</b>	
2.4.1.	Belanja Bagi Hasil	
2.4.2.	Belanja Bantuan Keuangan	
	<b>Jumlah Belanja</b>	<b>2.180.957.473.500,00</b>

No.	URAIAN	ANGGARAN 2025 (Rp)
	Surplus/(Defisit)	(95.192.118.773,00)
<b>3.</b>	<b>PEMBIAYAAN DAERAH</b>	
<b>3.1.</b>	<b>PENERIMAAN PEMBIAYAAN</b>	<b>140.192.118.773,00</b>
3.1.1.	Sisa Lebih Perhitungan Anggaran Tahun Anggaran Sebelumnya	140.192.118.773,00
3.1.2.	Pencairan Dana Cadangan	-
3.1.3.	Hasil Penjualan Kekayaan Daerah Yang Dipisahkan	-
3.1.4.	Penerimaan Pinjaman Daerah	-
3.1.5.	Penerimaan Kembali Pemberian Pinjaman	-
3.1.6.	Penerimaan Pembiayaan Lainnya Sesuai Ketentuan PUU	-
	<b>Jumlah Penerimaan Pembiayaan</b>	<b>140.192.118.773,00</b>
<b>3.2.</b>	<b>PENGELUARAN PEMBIAYAAN</b>	<b>45.000.000.000,00</b>
3.2.1.	Pembentukan Dana Cadangan	-
3.2.2.	Penyertaan Modal Daerah	45.000.000.000,00
3.2.3.	Pembayaran Cicilan Pokok Utang yang Jatuh Tempo	-
3.2.4.	Pemberian Pinjaman Daerah	-
3.2.5.	Pengeluaran Pembiayaan Lainnya sesuai PUU	-
	<b>Jumlah Pengeluaran Pembiayaan</b>	<b>45.000.000.000,00</b>
	<b>Pembiayaan Netto</b>	<b>95.192.118.773,00</b>
	<b>Sisa Lebih Pembiayaan Anggaran Tahun Berkenaan (SILPA)</b>	<b>-</b>

Sumber: Hasil Olahan, 2024

## BAB IV

### SASARAN DAN PRIORITAS PEMBANGUNAN DAERAH

#### 4.1. Tujuan dan Sasaran Pembangunan

Tujuan dan sasaran pembangunan Kota Yogyakarta sebagaimana tercantum dalam Rencana Pembangunan Daerah Tahun 2023-2026 yang diturunkan dari visi dan misi RPJPD Kota Yogyakarta 2005-2025. Visi Kota Yogyakarta tersebut adalah: **"Kota Yogyakarta sebagai Kota Pendidikan Berkualitas, Pariwisata Berbasis Budaya dan Pusat Pelayanan Jasa, yang Berwawasan Lingkungan"**. Sedangkan misi, tujuan dan sasaran Kota Yogyakarta dan hubungannya dijelaskan dalam tabel berikut:

Tabel 4.1 Hubungan Misi, Tujuan, dan Sasaran Pembangunan

Misi	Tujuan	Sasaran
1. Mempertahankan predikat Kota Yogyakarta sebagai Kota Pendidikan	1. Meningkatnya Kualitas Pendidikan	1. Meningkatnya Kualitas Pendidikan
2. Mempertahankan predikat Kota Yogyakarta sebagai Kota Pariwisata, Kota Budaya dan Kota Perjuangan	2. Meningkatnya Kualitas Pariwisata	2. Meningkatnya Kualitas Pariwisata
3. Mewujudkan daya saing Kota Yogyakarta yang unggul dalam pelayanan jasa	3. Menurunnya Ketimpangan Pendapatan Antar Penduduk	3. Meningkatnya Pertumbuhan Ekonomi
		4. Menurunnya Kemiskinan Masyarakat
4. Mewujudkan Kota Yogyakarta yang nyaman dan ramah lingkungan	4. Meningkatnya Kesesuaian Pemanfaatan Ruang	5. Meningkatnya Kesesuaian Pemanfaatan Ruang
	5. Meningkatnya Kualitas Lingkungan Hidup	6. Meningkatnya Kualitas Lingkungan Hidup
5. Mewujudkan masyarakat Kota Yogyakarta yang bermoral, beretika, beradab dan berbudaya	6. Terwujudnya karakter masyarakat tangguh yang bermoral dan beretika dengan menerapkan nilai-nilai luhur dalam bermasyarakat	7. Meningkatnya Keberdayaan Masyarakat
6. Mewujudkan Kota Yogyakarta yang <i>good governance</i> (tata kelola pemerintahan yang baik), <i>clean government</i> (pemerintah yang bersih), berkeadilan, demokratis dan berlandaskan hukum	7. Meningkatnya Reformasi Birokrasi Pemerintah Kota Yogyakarta	8. Meningkatnya Kapasitas Tata Kelola Pemerintahan
7. Mewujudkan Kota Yogyakarta yang aman, tertib, bersatu dan damai	8. Menurunnya Gangguan Ketentraman dan Ketertiban Masyarakat	9. Menurunnya Gangguan Ketentraman dan Ketertiban Masyarakat
8. Mewujudkan pembangunan sarana dan prasarana yang berkualitas	9. Meningkatnya Keterpaduan Pengembangan Infrastruktur Wilayah	10. Meningkatnya Keterpaduan Pengembangan Infrastruktur Wilayah
9. Mewujudkan Kota Yogyakarta Sehat	10. Meningkatnya Derajat Kesehatan Masyarakat	11. Meningkatnya Derajat Kesehatan Masyarakat

Sumber: RPD Kota Yogyakarta Tahun 2023-2026

#### 4.2. Arah Kebijakan Pembangunan Nasional, DIY dan Kota Yogyakarta

Sasaran dan target makro pembangunan Nasional, DIY, dan Kota Yogyakarta dapat dilihat dalam tabel sebagai berikut:

Tabel 4.2 Sasaran dan Target Makro Pembangunan Nasional, DIY dan Kota Yogyakarta

No	Indikator Makro	Target 2025		
		Nasional	DIY	Kota Yogyakarta
1	Pertumbuhan Ekonomi (%)	5,3 – 5,6	5,3 – 5,8	5,09 – 5,86
2	Persentase Penduduk Miskin (%)	7,0 – 8,0	9,66	5,84 – 6,35
3	Tingkat Pengangguran Terbuka (%)	4,5 – 5,0	3,56 – 3,26	6,05 – 6,67
4	Indeks Pembangunan Manusia (IPM)	-	81,68	88,62
5	Rasio Gini	0,379 – 0,382	0,415	0,385 – 0,450

Sumber: RKP Tahun 2025; RPJMD DIY Tahun 2022-2027; Hasil Kesepakatan Review Kinerja Makro Ekonomi Daerah Kota Yogyakarta Tahun 2024

#### 4.3. Tema Pembangunan

Kebijakan pada RKPD Kota Yogyakarta Tahun 2025 memperhatikan tema Rencana Kerja Pembangunan Nasional untuk tahun 2025. Tema RKP untuk tahun 2025 adalah ***"Akselerasi Pertumbuhan Ekonomi yang Inklusif dan Berkelanjutan"***. Selain memperhatikan tema pembangunan nasional juga memperhatikan dan mempertimbangkan tema pembangunan Pemerintah DIY yang tercantum pada RKPD DIY Tahun 2025, yaitu ***"Pengembangan Sektor Unggulan yang Kreatif dan Inovatif Menuju Pertumbuhan Ekonomi yang Inklusif"***. Sejalan dan mempertimbangkan hal-hal tersebut, maka tema pembangunan daerah untuk RKPD Kota Yogyakarta Tahun 2025 adalah: ***"Pemantapan Pembangunan Manusia dengan Dukungan Layanan Publik Berkualitas untuk Kesejahteraan Masyarakat"***.

Tema RKPD Kota Yogyakarta 2025 mengandung makna dari beberapa kata kunci yang dibangun, yaitu:

1. **Pemantapan Pembangunan Manusia**, dimaknai sebagai upaya pemantapan kualitas kapasitas sumber daya manusia untuk mencapai tujuan pembangunan secara efektif. Sumber daya manusia yang berkualitas mantap akan mendorong pengelolaan sumber daya dan potensi yang ada secara tepat guna;
2. **Layanan Publik Berkualitas**, dimaknai bahwa layanan publik yang sudah diberikan untuk masyarakat akan terus ditingkatkan kualitasnya dengan berbagai inovasi dan digitalisasi; dan
3. **Kesejahteraan Masyarakat**, dimaknai bahwa tujuan akhir dari pembangunan adalah untuk mencapai kesejahteraan masyarakat yang mencakup aspek-aspek seperti peningkatan taraf hidup, akses yang lebih baik terhadap fasilitas dan layanan, serta peningkatan kualitas hidup secara keseluruhan.

#### 4.4. Hubungan Tematik Pembangunan dengan Visi Pembangunan Kota Yogyakarta

Tematik pembangunan Kota Yogyakarta tahun 2025 ini tak lepas dalam mendukung visi pembangunan Kota Yogyakarta, yaitu sebagai kota pendidikan berkualitas dengan penguatan



kualitas sumber daya manusia dengan dukungan pelayanan jasa yang memadai untuk keberlanjutan pembangunan dalam segala bidang termasuk infrastruktur dan pariwisata sebagai penggerak ekonomi utama untuk kesejahteraan masyarakat secara berkesinambungan.

Makna dari frasa "Kota Pendidikan Berkualitas" adalah:

1. Penyelenggaraan pendidikan di Kota Yogyakarta harus memiliki standar kualitas yang tinggi dan terkemuka di Asia Tenggara;
2. Memiliki keunggulan kompetitif dalam penguasaan, pemanfaatan dan pengembangan ilmu dan teknologi;
3. Mampu menciptakan keseimbangan antara kecerdasan inteligensia (*Intelligensia Quotient*), emosional (*Emotional Quotient*) dan spiritual (*Spiritual Quotient*);
4. Dikembangkan dengan dukungan sistem kebijakan pendidikan yang unggul;
5. Penyediaan sarana dan prasarana pendidikan yang memadai;
6. Menciptakan atmosfer pendidikan yang kondusif.

Sedangkan makna dari frasa "Pusat Pelayanan Jasa" adalah:

1. Kota Yogyakarta sebagai pusat pelayanan jasa yang meliputi jasa penunjang pendidikan dan pariwisata, perdagangan, pemerintahan, keuangan, kesehatan, transportasi dan komunikasi harus dibangun lebih maju dan mampu mandiri;
2. Memberikan kontribusi dan dominasi yang lebih besar dari daerah lain di wilayah Jawa bagian Selatan;
3. Peningkatan kegiatan pelayanan jasa dilakukan dengan memperkuat perekonomian kota pada sektor andalan menuju keunggulan kompetitif;
4. Membangun keterkaitan sistem produksi, distribusi dan pelayanan, dengan tetap mempertahankan dan mengembangkan industri kecil dan menengah.

Pariwisata sebagai penggerak ekonomi berkaitan dengan frasa "Pariwisata Berbasis Budaya" yang berarti bahwa:

1. Kegiatan pariwisata di Kota Yogyakarta dikembangkan dengan dasar dan berpusat pada budaya Jawa yang selaras dengan sejarah dan budaya Kraton Ngayogyakarta Hadiningrat, kearifan lokal dan nilai-nilai luhur budaya bangsa;
2. Menyempurnakan dan meningkatkan jaringan kerjasama wisata dengan pihak lain;
3. Menjadikan daerah tujuan wisata terkemuka di Asia Tenggara;
4. Peningkatan kegiatan pariwisata dilaksanakan dengan menciptakan inovasi-inovasi yang tetap berlandaskan pada wisata budaya, wisata bangunan bersejarah, wisata pendidikan, wisata konvensi dan wisata belanja;
5. Mempertahankan dan mengembangkan norma-norma religius/agama di dalam kehidupan masyarakat.

Kesejahteraan masyarakat secara berkesinambungan berkaitan dengan makna frasa "Berwawasan Lingkungan" yang berarti:

1. Upaya sadar, terencana dan berkelanjutan;
2. Memadukan lingkungan alam dengan lingkungan nilai-nilai religius, sosial, budaya dan kearifan lokal ke dalam proses pembangunan;

3. Menjamin kemampuan, kesejahteraan dan mutu hidup generasi masa kini dan generasi masa depan.

#### 4.5. Prioritas dan Sasaran Pembangunan

Keberhasilan pembangunan dapat dilihat dari indikator meningkatnya derajat kesejahteraan masyarakat. Untuk mewujudkan pencapaian pembangunan perlu fokus pada penanganan permasalahan yang spesifik dan sangat mendasar, sehingga diperlukan prioritas pembangunan untuk setiap tahunnya. Dalam merumuskan prioritas pembangunan selain mendukung kebijakan jangka panjang dan jangka menengah, juga mempertimbangkan prioritas dan sasaran pembangunan nasional serta mensinergikan dengan rencana pembangunan Pemerintah DIY.

Prioritas pembangunan pada RKPD 2025 disusun dengan mendasarkan pada tema dan prioritas pembangunan nasional yang tertuang di dalam Rencana Kerja Pemerintah (RKP) Tahun 2025. Sasaran dan prioritas penyusunan RKPD Tahun 2025 diselaraskan untuk mendukung pencapaian Visi Indonesia Emas 2045 sebagai “Negara Nusantara Berdaulat, Maju, dan Berkelanjutan”, melalui 5 sasaran visi sebagai berikut:

1. Pendapatan Per Kapita Setara Negara Maju. Pendapatan per kapita Indonesia diperkirakan menjadi ke-5 terbesar dunia sekitar USD 30.300. Kontribusi PDB maritim mencapai 15,0 persen dan kontribusi PDB industri pengolahan 28,0 persen;
2. Kemiskinan Menuju 0% dan Ketimpangan Berkurang. Tingkat kemiskinan pada kisaran 0,5-0,8 persen, ketimpangan pendapatan antar penduduk menurun dengan rasio gini 0,377-0,320 dan ketimpangan antar wilayah menurun dengan peningkatan kontribusi PDRB KTI menjadi 28,5 persen;
3. Kepemimpinan dan Pengaruh di Dunia Internasional Meningkat. Penguatan diplomasi internasional dan kepemimpinan global, pengaruh budaya, peran aktif dalam organisasi internasional, serta berkontribusi terhadap penyelesaian isu-isu global. *Global Power Index* masuk ke dalam 15 besar dunia;
4. Daya Saing Sumber Daya Manusia Meningkat. Peningkatan kualitas SDM secara merata melalui pendidikan, pelatihan dan pengembangan, sikap dan etos kerja, penguasaan teknologi inovasi dan kreativitas, dan kesehatan diukur dengan HCI. Skor Indeks Modal Manusia menjadi 0,73; dan
5. Intensitas Emisi GRK Menurun Menuju *Net Zero Emission*. Tingkat penurunan intensitas emisi Gas Rumah Kaca (GRK) mencapai 93,5 persen.

Dalam rangka mendukung 5 sasaran visi tersebut, maka diterjemahkan ke dalam 8 Agenda Pembangunan yang perlu dilakukan sebagai berikut:

1. Mewujudkan Transformasi Sosial;
2. Mewujudkan Transformasi Ekonomi;
3. Mewujudkan Transformasi Tata Kelola;
4. Memantapkan Supremasi Hukum, Stabilitas, dan Kepemimpinan Indonesia;
5. Memantapkan Ketahanan Sosial Budaya dan Ekologi;
6. Mewujudkan Pembangunan Kewilayahan yang Merata dan Berkeadilan;

7. Mewujudkan Sarana dan Prasarana yang Berkualitas dan Ramah Lingkungan; dan
8. Mewujudkan Kestinambungan Pembangunan.

Arah kebijakan dan strategi pembangunan nasional tahun 2025 selanjutnya dituangkan dalam delapan Prioritas Nasional (PN) pada RKP 2025, yaitu:

1. Memperkokoh Ideologi Pancasila, Demokrasi, dan Hak Asasi Manusia (HAM);
2. Memantapkan Sistem Pertahanan Keamanan Negara dan Mendorong Kemandirian Bangsa Melalui Swasembada Pangan, Energi, Air, Ekonomi Syariah, Ekonomi Digital, Ekonomi Hijau, dan Ekonomi Biru;
3. Melanjutkan Pengembangan Infrastruktur dan Meningkatkan Lapangan Kerja yang Berkualitas, Mendorong Kewirausahaan, Mengembangkan Industri Kreatif serta Mengembangkan Agromaritim Industri di Sentra Produksi Melalui Peran Aktif Koperasi;
4. Memperkuat Pembangunan Sumber Daya Manusia (SDM), Sains, Teknologi, Pendidikan, Kesehatan, Prestasi Olahraga, Kesetaraan Gender, serta Penguatan Peran Perempuan, Pemuda (Generasi Milenial dan Generasi Z), dan Penyandang Disabilitas;
5. Melanjutkan Hilirisasi dan Mengembangkan Industri Berbasis Sumber Daya Alam untuk Meningkatkan Nilai Tambah di Dalam Negeri;
6. Membangun Dari Desa dan Dari Bawah Untuk Pertumbuhan Ekonomi, Pemerataan Ekonomi, dan Pemberantasan Kemiskinan;
7. Memperkuat Reformasi Politik, Hukum, dan Birokrasi, serta Memperkuat Pencegahan dan Pemberantasan Korupsi, Narkoba, Judi, dan Penyelundupan; dan
8. Memperkuat Penyelaraasan Kehidupan yang Harmonis dengan Lingkungan, Alam dan Budaya, serta Peningkatan Toleransi Antarumat Beragama untuk Mencapai Masyarakat yang Adil dan Makmur.

Sedangkan Prioritas Pembangunan DIY pada RKPD tahun 2025 adalah:

1. Penurunan Tingkat Kemiskinan dan Penghapusan Kemiskinan Ekstrem;
2. Pengembangan Kehidupan Ekonomi yang Layak;
3. Peningkatan Kualitas SDM Yogyakarta;
4. Penurunan Ketimpangan (Antar Kelas Sosial, Antar Wilayah);
5. Penguatan *Good-governance* pada Berbagai Tingkatan, dan
6. Menciptakan Lingkungan Hidup yang Lebih Baik, Aman, dan Tenteram.

Pembangunan Kota Yogyakarta merupakan tindak lanjut dari pembangunan yang telah dilaksanakan dalam periode sebelumnya, dengan upaya peningkatan pada beberapa hal mengacu pada visi RPJPD 2005-2025 dan kondisi terkini yang perlu diprioritaskan di Kota Yogyakarta. Dalam pembangunan di Kota Yogyakarta tahun 2025, kerja sama antar *stakeholder* pembangunan dalam rangka pemberdayaan dan peningkatan ekonomi masyarakat khususnya penanggulangan kemiskinan, peningkatan kesejahteraan, dan kemajuan lingkungan dengan melihat potensi yang ada tetap dilaksanakan dengan pengembangan kebersamaan dan kepedulian semua *stakeholder* pembangunan 5K (Kota, Korporasi, Komunitas, Kampus dan Kampung) sesuai dengan kapasitasnya.

Mendasarkan pada prioritas pembangunan nasional dan pemerintah DIY yang bertujuan pada tercapainya sinergi pusat-daerah dalam perencanaan, pelaksanaan, pengendalian dan evaluasi, serta berdasarkan arah kebijakan RPD, serta isu strategis di tahun 2025, maka Prioritas Pembangunan Kota Yogyakarta untuk tahun 2025 yaitu:

1. Pemantapan Kualitas Sumber Daya Manusia;
2. Pemantapan Kualitas Infrastruktur, Tata Ruang, dan Lingkungan yang Aman dan Nyaman;
3. Peningkatan Perekonomian dan Kesejahteraan Masyarakat; dan
4. Pemantapan Kinerja Aparatur dan Birokrasi untuk Pelayanan Publik.

Adapun penekanan untuk pelaksanaan pembangunan pada masing-masing prioritas daerah Kota Yogyakarta diarahkan dengan kebijakan yang telah selaras dengan arah kebijakan Pemerintah Daerah Istimewa Yogyakarta. Arah kebijakan tersebut adalah untuk memberikan perhatian pada upaya untuk mendukung peningkatan kualitas SDM yang akan terlihat dari peningkatan IPM, serta bangkitnya perekonomian yang diarahkan pada peningkatan PDRB kota dan penurunan angka kemiskinan, serta pembangunan wilayah di kota yang juga mendukung pelaksanaan program/kegiatan Pembangunan Wilayah DIY.

Dalam masing-masing prioritas, arah kebijakan tersebut dapat dijabarkan sebagai berikut:

1. Pemantapan Kualitas Sumber Daya Manusia diwujudkan melalui peningkatan pendidikan, peningkatan kesehatan, dan penurunan angka kemiskinan.

Pendidikan, kesehatan, dan kesejahteraan adalah tiga hal yang membutuhkan perhatian besar sebagai unsur utama kualitas sumber daya manusia di Kota Yogyakarta dan sekaligus sebagai amanah urusan wajib pelayanan dasar. Hal-hal terkait seperti pengentasan kemiskinan ekstrem dan penurunan angka stunting dilaksanakan melalui program kegiatan di perangkat daerah yang saling bersinergi.

2. Pemantapan Kualitas Infrastruktur, Tata Ruang, dan Lingkungan yang Aman dan Nyaman ditekankan pada pengembangan wilayah dengan menciptakan potensi ekonomi lokal/kewilayahan, serta pemerataan pembangunan infrastruktur dengan tujuan mengurangi ketimpangan wilayah dan meningkatkan distribusi komoditas antar wilayah untuk mendukung pariwisata berkelanjutan yang berwawasan lingkungan.

Permasalahan yang masih harus diselesaikan di Kota Yogyakarta terkait kualitas infrastruktur, tata ruang dan lingkungan untuk mendukung keberlanjutan pembangunan adalah pengelolaan persampahan. Berbagai program terkait sampah telah diinisiasi sejak tahun 2023 dan tetap akan dilanjutkan dan ditingkatkan di tahun 2024, antara lain kewajiban menganggarkan pengelolaan sampah di tiap kelurahan, gerakan Zero Sampah Anorganik, pilah sampah di masyarakat maupun instansi Pemerintah Kota Yogyakarta, penguatan bank sampah, pengolahan sampah organik menjadi pupuk, dan sebagainya.

Selain itu, pembangunan dilaksanakan untuk meningkatkan kualitas perumahan permukiman serta kesesuaian pemanfaatan ruang yang diselaraskan dengan rencana tata ruang yang telah disusun dan ditetapkan oleh Pemerintah Daerah Istimewa

Yogyakarta maupun Kota Yogyakarta. Prioritas lingkungan hidup dalam meningkatkan kualitas lingkungan yang diindikasikan pada usaha perbaikan kualitas air, kualitas udara perkotaan yang terintegrasi dengan penanganan transportasi, serta kualitas tanah. Selain itu, peningkatan kualitas infrastruktur dilakukan untuk mendukung aksesibilitas masyarakat dengan kemudahan pergerakan lalu lintas, pedestrian, dan jaringan komunikasi yang selaras dengan kota cerdas.

3. Peningkatan Perekonomian dan Kesejahteraan Masyarakat diarahkan pada peningkatan kegiatan pariwisata sebagai pemantik aktivitas ekonomi kota Yogyakarta. Pariwisata memiliki peran yang besar dan pertumbuhan tertinggi pada Struktur PDRB Kota Yogyakarta dengan pengecualian saat pandemi Covid-19 melanda. Pengembangan sarana dan prasarana sebagai titik unkit baru perekonomian wilayah yang mendukung pariwisata Kota Yogyakarta diupayakan untuk meningkatkan pendapatan masyarakat. Branding Kawasan menjadi konsep yang akan dikembangkan untuk peningkatan perekonomian ini, yaitu dengan mengembangkan Kawasan Kotabaru, Kawasan Kotagede, dan Kawasan Pakualaman.

Wilayah disiapkan untuk mengambil bagian dalam kegiatan pariwisata, baik sebagai tujuan wisata berbasis wilayah, UMKM serta aplikasi seni dan budaya dalam peningkatan pariwisata. Perhatian kepada pelaku usaha yang terkait secara langsung maupun tidak langsung dengan pariwisata serta pengembangan berbasis wilayah menjadi kekuatan kota untuk meningkatkan aktivitas ekonominya untuk mengurangi ketimpangan pendapatan dan menurunkan angka kemiskinan. Upaya mewujudkan peningkatan pertumbuhan ekonomi, serta peningkatan pendapatan daerah menjadi prioritas, melalui pengembangan sektor ekonomi strategis kota yang didukung oleh pengembangan infrastruktur wilayah, seluruh daerah digerakkan bersama dengan kolaborasi dari *stakeholder* pembangunan dan dalam upaya berantai untuk meningkatkan aktivitas distribusi komoditas serta kegiatan pariwisata.

4. Pemantapan Kinerja Aparatur dan Birokrasi untuk Pelayanan Publik diarahkan pada peningkatan tata kelola dan kelembagaan, serta peningkatan kinerja aparatur dalam mendukung pembangunan. Pengelolaan sumber daya dalam birokrasi serta inovasi dilakukan untuk dapat meningkatkan pelayanan publik. Aparatur birokrasi juga wajib turut serta mendukung kondusifitas terkait dengan tahun 2024 sebagai tahun politik dengan melaksanakan pembangunan di segala bidang sesuai dengan tugas dan fungsi dalam netralitas yang tetap terjaga. Tahapan proses perencanaan jangka panjang RPJPD 2025-2045 dan jangka menengah RPJMD 2025-2029 juga menjadi agenda yang wajib diperhatikan di tahun 2024 dan memerlukan peran serta dari seluruh jajaran Pemerintah Kota Yogyakarta sebagai landasan menentukan arah perencanaan 20 tahun dan 5 tahun yang akan datang.

Penyandingan Prioritas Kota Yogyakarta terhadap Prioritas Nasional dapat dijabarkan seperti pada tabel berikut ini:

**Tabel 4.3 Penandingan Prioritas Nasional (PN) dan Prioritas Kota Yogyakarta (PK)**

Kode PN	Prioritas Nasional	Kode PK	Prioritas Kota Yogyakarta
PN 1	Memperkokoh Ideologi Pancasila, Demokrasi, dan Hak Asasi Manusia (HAM)	PK 1	Pemantapan Kualitas Sumber Daya Manusia
		PK 3	Peningkatan Perekonomian dan Kesejahteraan Masyarakat
		PK 4	Pemantapan Kinerja Aparatur dan Birokrasi untuk Pelayanan Publik
PN 2	Memantapkan Sistem Pertahanan Keamanan Negara dan mendorong Kemandirian Bangsa Melalui Swasembada Pangan, Energi, Air, Ekonomi Syariah, Ekonomi Digital, Ekonomi Hijau, dan Ekonomi Biru	PK 3	Peningkatan Perekonomian dan Kesejahteraan Masyarakat
PN 3	Melanjutkan Pengembangan Infrastruktur dan Meningkatkan Lapangan Kerja yang Berkualitas, Mendorong Kewirausahaan, Mengembangkan Industri Kreatif serta mengembangkan Agromaritim Industri di Sentra Produksi Melalui Peran Aktif Koperasi	PK 2	Pemantapan Kualitas Infrastruktur, Tata Ruang, dan Lingkungan yang Aman dan Nyaman
		PK 4	Pemantapan Kinerja Aparatur dan Birokrasi untuk Pelayanan Publik
PN 4	Memperkuat Pembangunan Sumber Daya Manusia (SDM), Sains, Teknologi, Pendidikan, Kesehatan, Prestasi Olahraga, Kesetaraan Gender, serta Penguatan Peran Perempuan, Pemuda (Generasi Milenial dan Generasi Z), dan Penyandang Disabilitas	PK 1	Pemantapan Kualitas Sumber Daya Manusia
		PK 3	Peningkatan Perekonomian dan Kesejahteraan Masyarakat
		PK 4	Pemantapan Kinerja Aparatur dan Birokrasi untuk Pelayanan Publik
PN 5	Melanjutkan Hilirisasi dan Mengembangkan Industri Berbasis Sumber Daya Alam untuk Meningkatkan Nilai Tambah di Dalam Negeri	PK 3	Peningkatan Perekonomian dan Kesejahteraan Masyarakat
PN 6	Membangun dari Desa dan dari Bawah untuk Pertumbuhan Ekonomi, Pemerataan Ekonomi, dan Pemberantasan Kemiskinan	PK 1	Pemantapan Kualitas Sumber Daya Manusia
		PK 2	Pemantapan Kualitas Infrastruktur, Tata Ruang, dan Lingkungan yang Aman dan Nyaman
PN 7	Memperkuat Reformasi Politik, Hukum, dan Birokrasi, serta Memperkuat Pencegahan dan Pemberantasan Korupsi, Narkoba, Judi dan Penyelundupan	PK 1	Pemantapan Kualitas Sumber Daya Manusia
		PK 4	Pemantapan Kinerja Aparatur dan Birokrasi untuk Pelayanan Publik
PN 8	Memperkuat Penyelarasan Kehidupan yang Harmonis dengan Lingkungan, Alam dan Budaya, serta Peningkatan Toleransi Antarumat Beragama untuk Mencapai Masyarakat Yang Adil dan Makmur	PK 2	Pemantapan Kualitas Infrastruktur, Tata Ruang, dan Lingkungan yang Aman dan Nyaman

Sumber: Hasil Olahan, 2024

Penandingan Prioritas Kota Yogyakarta terhadap Prioritas DIY diuraikan pada tabel berikut ini:

**Tabel 4.4 Penandingan Prioritas DIY (PDIY) dan Prioritas Kota Yogyakarta (PK)**

Kode PDIY	Prioritas DIY	Kode PK	Prioritas Kota Yogyakarta
PDIY 1	Penurunan Tingkat Kemiskinan dan Penghapusan Kemiskinan Ekstrem	PK 3	Peningkatan Perekonomian dan Kesejahteraan Masyarakat
PDIY 2	Pengembangan Kehidupan Ekonomi yang Layak	PK 3	Peningkatan Perekonomian dan Kesejahteraan Masyarakat

Kode PDIY	Prioritas DIY	Kode PK	Prioritas Kota Yogyakarta
PDIY 4	Penurunan Ketimpangan (Antar Kelas Sosial, Antar Wilayah)	PK 2	Pemantapan Kualitas Infrastruktur, Tata Ruang, dan Lingkungan yang Aman dan Nyaman
PDIY 3	Peningkatan Kualitas SDM Yogyakarta	PK 1	Pemantapan Kualitas Sumber Daya Manusia
		PK 3	Peningkatan Perekonomian dan Kesejahteraan Masyarakat
PDIY 6	Menciptakan Lingkungan Hidup yang Lebih Baik, Aman, dan Tenteram	PK 2	Pemantapan Kualitas Infrastruktur, Tata Ruang, dan Lingkungan yang Aman dan Nyaman
PDIY 5	Penguatan <i>Good-governance</i> pada Berbagai Tingkatan	PK 4	Pemantapan Kinerja Aparatur dan Birokrasi untuk Pelayanan Publik

Sumber: Hasil Olahan, 2024

Adapun arah penekanan untuk pelaksanaan pembangunan pada masing-masing prioritas daerah Kota Yogyakarta adalah sebagai berikut:

1. Meningkatnya Kualitas Pendidikan;
2. Meningkatnya Kualitas Pariwisata;
3. Meningkatnya Pertumbuhan Ekonomi;
4. Menurunnya Kemiskinan Masyarakat;
5. Meningkatnya Kesesuaian Pemanfaatan Ruang;
6. Meningkatnya Kualitas Lingkungan Hidup;
7. Meningkatnya Keberdayaan Masyarakat;
8. Meningkatnya Kapasitas Tata Kelola Pemerintahan;
9. Menurunnya Gangguan Ketentraman dan Ketertiban Masyarakat;
10. Meningkatnya Keterpaduan Pengembangan Infrastruktur Wilayah; dan
11. Meningkatnya Derajat Kesehatan Masyarakat.

Secara lebih jelas pengelompokan sasaran pembangunan Kota Yogyakarta berdasarkan pendekatan prioritas pembangunan dapat dilihat pada tabel berikut:

Tabel 4.5 Penandingan Prioritas dan Sasaran Kota Yogyakarta

Prioritas Kota Yogyakarta		Sasaran Daerah	
PK 1	Pemantapan Kualitas Sumber Daya Manusia	S1	Meningkatnya Kualitas Pendidikan
		S9	Menurunnya Gangguan Ketentraman dan Ketertiban Masyarakat
		S11	Meningkatnya Derajat Kesehatan Masyarakat
		S7	Meningkatnya Keberdayaan Masyarakat
PK 2	Pemantapan Kualitas Infrastruktur, Tata Ruang, dan Lingkungan yang Aman dan Nyaman	S10	Meningkatnya Keterpaduan Pengembangan Infrastruktur Wilayah
		S5	Meningkatnya Kesesuaian Pemanfaatan Ruang
		S6	Meningkatnya Kualitas Lingkungan Hidup
PK 3	Peningkatan Perekonomian dan Kesejahteraan Masyarakat	S3	Meningkatnya Pertumbuhan Ekonomi
		S4	Menurunnya Kemiskinan Masyarakat
		S2	Meningkatnya Kualitas Pariwisata
PK 4	Pemantapan Kinerja Aparatur dan Birokrasi untuk Pelayanan Publik	S8	Meningkatnya Kapasitas Tata Kelola Pemerintahan

Sumber: Hasil Olahan, 2024

#### 4.6. Sasaran Pembangunan Kota Yogyakarta Tahun 2025

Target sasaran pembangunan Kota Yogyakarta pada tahun 2025 ditetapkan sebagaimana tabel berikut ini.

Tabel 4.6 Penetapan Indikator Kinerja Tahun 2025

No	Sasaran Daerah	Indikator Sasaran	Target
1	Meningkatnya Kualitas Pendidikan	Rata-Rata Lama Sekolah	12,13 tahun
2	Meningkatnya Kualitas Pariwisata	Rata-Rata Belanja Wisatawan	2.025.000 Rupiah
3	Meningkatnya Pertumbuhan Ekonomi	Pertumbuhan Ekonomi	5,09% - 5,86%
4	Menurunnya Kemiskinan Masyarakat	Persentase Penduduk Miskin	5,84% - 6,35%
5	Meningkatnya Kesesuaian Pemanfaatan Ruang	Persentase Kesesuaian Pemanfaatan Ruang	85,24%
6	Meningkatnya Kualitas Lingkungan Hidup	Indeks Kualitas Lingkungan Hidup (IKLH)	56,8006 - 57,42 skala 0-100
7	Meningkatnya Keberdayaan Masyarakat	Indeks Keberdayaan Masyarakat	78,37 skala 0-100
8	Meningkatnya Kapasitas Tata Kelola Pemerintahan	Nilai Akuntabilitas Kinerja Pemerintah	A nilai
		Opini BPK terhadap Laporan Keuangan Pemerintah Daerah	WTP predikat
9	Menurunnya Gangguan Ketentraman dan Ketertibian Masyarakat	Angka Kriminalitas	695 kasus
		Jumlah Pelanggaran Perda	4.165 kasus
10	Meningkatnya Keterpaduan Pengembangan Infrastruktur Wilayah	Indeks Pengembangan Infrastruktur Wilayah	92,14 skala 0-100
11	Meningkatnya Derajat Kesehatan Masyarakat	Angka Harapan Hidup	75,54 tahun

Sumber: Lampiran Rancangan Keputusan Wali Kota tentang Perbaikan Kinerja Perangkat Daerah Kota Yogyakarta Tahun 2024

Penentuan target sasaran daerah tahun 2025 merupakan hasil reviu perbaikan kinerja tahun 2025 dan dengan melihat capaian tahun sebelumnya. Untuk sasaran daerah Meningkatkan Kualitas Pariwisata, terdapat perubahan indikator yang semula Lama Tinggal Wisatawan menjadi Rata-rata Belanja Wisatawan. Hal ini merupakan tindak lanjut dari Laporan Hasil Evaluasi Perencanaan dan Penganggaran APBD Pemerintah Kota Yogyakarta Tahun Anggaran 2023 dari BPKP DIY.

Dalam pencapaian 11 sasaran, Pemerintah Kota menggunakan kerangka logis tiap sasaran dengan pembagian peran masing-masing bagi Perangkat Daerah sesuai aspek yang dibutuhkan sasaran. Perangkat Daerah ini juga yang sekaligus melakukan koordinasi lintas sektor untuk menggandeng aktor pembangunan 5K lainnya untuk turut serta berbagi peran dalam mempercepat peningkatan pencapaian target sasaran.

##### 4.6.1. Meningkatkan Kualitas Pendidikan

Sasaran daerah Meningkatkan Kualitas Pendidikan dicapai dengan kerangka logis sebagaimana gambar berikut.





**Gambar 4.1 Kerangka Logis untuk Sasaran Meningkatkan Kualitas Pendidikan**

Sumber: RPD Kota Yogyakarta Tahun 2023-2026; Hasil Olahan, 2024

Meningkatnya Kualitas Pendidikan di Kota Yogyakarta akan dicapai dengan melaksanakan intervensi pada berbagai *critical success factors* (CSF) sebagai penentu kualitas pendidikan sebagaimana disajikan pada kerangka logis di atas yang diintervensi secara bersama-sama oleh perangkat daerah melalui program kegiatan yang dilaksanakan dengan pembagian peran sebagai berikut.

**Tabel 4.7 Aspek dan Perangkat Daerah untuk Sasaran Meningkatkan Kualitas Pendidikan**

No	Sasaran Daerah	CSF	Perangkat Daerah
1	Meningkatnya Kualitas Pendidikan	Meningkatnya Mutu Pendidikan SD	Dinas Pendidikan Pemuda dan Olahraga; Dinas Pemberdayaan Perempuan Perlindungan Anak dan Pengendalian Penduduk dan Keluarga Berencana
		Meningkatnya Mutu Pendidikan SMP	Dinas Pendidikan Pemuda dan Olahraga; Dinas Pemberdayaan Perempuan Perlindungan Anak dan Pengendalian Penduduk dan Keluarga Berencana
		Meningkatnya Mutu PAUD	Dinas Pendidikan Pemuda dan Olahraga; 14 Kemantren; Dinas Pemberdayaan Perempuan Perlindungan Anak dan Pengendalian Penduduk dan Keluarga Berencana
		Meningkatnya Mutu Pendidikan Kesetaraan	Dinas Pendidikan Pemuda dan Olahraga; 14 Kemantren; Dinas Kebudayaan (Kundha Kabudayan); Dinas Pemberdayaan Perempuan Perlindungan Anak dan Pengendalian Penduduk dan Keluarga Berencana
		Meningkatnya Mutu Pendidikan Inklusi	Dinas Pendidikan Pemuda dan Olahraga; Dinas Sosial Tenaga Kerja dan Transmigrasi
		Meningkatnya Kapasitas Pendidik dan Tendik	Dinas Pendidikan Pemuda dan Olahraga

No	Sasaran Daerah	CSF	Perangkat Daerah
		Meningkatnya Pemenuhan Standar dan Sarpras Pendidikan	Dinas Pendidikan Pemuda dan Olahraga; Dinas Pekerjaan Umum Perumahan dan Kawasan Permukiman
		Meningkatnya Data dan Informasi Pendidikan	Dinas Pendidikan Pemuda dan Olahraga; Dinas Sosial Tenaga Kerja dan Transmigrasi
		Meningkatnya Budaya Membaca	Dinas Perpustakaan dan Kearsipan

Sumber: RPD Kota Yogyakarta Tahun 2023-2026; Hasil Olahan, 2024

#### 4.6.2. Meningkatnya Kualitas Pariwisata

Sasaran daerah Meningkatnya Kualitas Pariwisata dicapai dengan kerangka logis sebagaimana gambar berikut.



Gambar 4.2 Kerangka Logis untuk Sasaran Meningkatnya Kualitas Pariwisata

Sumber: RPD Kota Yogyakarta Tahun 2023-2026; Hasil Olahan, 2024

Meningkatnya Kualitas Pariwisata di Kota Yogyakarta akan dicapai dengan melaksanakan intervensi pada berbagai CSF yang menjadi penentu kualitas pariwisata sebagaimana disajikan pada kerangka logis di atas yang diintervensi secara bersama-sama oleh perangkat daerah melalui program kegiatan yang dilaksanakan dengan pembagian peran sebagai berikut.

Tabel 4.8 Aspek dan Perangkat Daerah untuk Sasaran Meningkatnya Kualitas Pariwisata

No.	Sasaran Daerah	CSF	Perangkat Daerah
2	Meningkatnya Kualitas Pariwisata	Meningkatnya Daya Tarik Wisata	Dinas Pariwisata; Dinas Kebudayaan (Kundha Kabudayan); 14 Kemantren
		Meningkatnya Pelestarian dan Pengembangan Kebudayaan	Dinas Kebudayaan (Kundha Kabudayan)
		Meningkatnya Branding Pariwisata	Dinas Pariwisata; Dinas Komunikasi Informatika dan Persandian
		Meningkatnya Kelembagaan dan SDM Pariwisata	Dinas Pariwisata

No.	Sasaran Daerah	CSF	Perangkat Daerah
		Meningkatnya Kualitas Layanan Industri Pariwisata	Dinas Pariwisata
		Meningkatnya Aksesibilitas Pariwisata	Dinas Perhubungan; Dinas Pekerjaan Umum Perumahan dan Kawasan Permukiman

Sumber: RPD Kota Yogyakarta Tahun 2023-2026; Hasil Olahan, 2024

Adapun terkait dengan upaya untuk mengatasi kemacetan yang selama ini menjadi masalah bagi para wisatawan yang akan berkunjung ke Kota Yogyakarta, diwadahi dalam aspek Meningkatkan Aksesibilitas Pariwisata yang diintervensi oleh Dinas Perhubungan. Dinas Perhubungan telah melakukan berbagai cara untuk mengatasi kemacetan di antaranya manajemen rekayasa lalu lintas, penertiban parkir liar, serta kerjasama dengan Polresta dalam pengaturan lalu lintas.

#### 4.6.3. Meningkatkan Pertumbuhan Ekonomi

Sasaran daerah Meningkatkan Pertumbuhan Ekonomi dicapai dengan kerangka logis sebagaimana gambar berikut.



Gambar 4.3 Kerangka Logis untuk Sasaran Meningkatkan Pertumbuhan Ekonomi

Sumber: RPD Kota Yogyakarta Tahun 2023-2026; Hasil Olahan, 2024

Meningkatnya Pertumbuhan Ekonomi di Kota Yogyakarta akan dicapai dengan melaksanakan intervensi pada berbagai CSF yang menjadi penentu pertumbuhan ekonomi sebagaimana disajikan pada kerangka logis di atas yang diintervensi secara bersama-sama oleh perangkat daerah melalui program kegiatan yang dilaksanakan dengan pembagian peran sebagai berikut.

Tabel 4.9 Aspek dan Perangkat Daerah untuk Sasaran Meningkatkan Pertumbuhan Ekonomi

No.	Sasaran Daerah	CSF	Perangkat Daerah
3	Meningkatnya Pertumbuhan Ekonomi	Meningkatnya Ekonomi Sektor Perdagangan	Dinas Perdagangan

No.	Sasaran Daerah	CSF	Perangkat Daerah
		Meningkatnya Ekonomi Sektor Industri dan UMKM	Dinas Perindustrian Koperasi Usaha Kecil dan Menengah
		Meningkatnya Investasi	Dinas Penanaman Modal dan Pelayanan Terpadu Satu Pintu
		Menguatnya Koperasi	Dinas Perindustrian Koperasi Usaha Kecil dan Menengah
		Meningkatnya Perlindungan Tenaga Kerja	Dinas Sosial Tenaga Kerja dan Transmigrasi
		Meningkatnya Kondusivitas Daerah	Satuan Polisi Pamong Praja; Dinas Pendidikan Pemuda dan Olahraga; Badan Kesatuan Bangsa dan Politik; 14 Kemantren

Sumber: RPD Kota Yogyakarta Tahun 2023-2026; Hasil Olahan, 2024

#### 4.6.4. Menurunnya Kemiskinan Masyarakat

Sasaran daerah Menurunnya Kemiskinan Masyarakat dicapai dengan kerangka logis sebagaimana gambar berikut.



Gambar 4.4 Kerangka Logis untuk Sasaran Menurunnya Kemiskinan Masyarakat

Sumber: RPD Kota Yogyakarta Tahun 2023-2026; Hasil Olahan, 2024

Menurunnya Kemiskinan Masyarakat di Kota Yogyakarta akan dicapai dengan melaksanakan intervensi pada berbagai CSF yang menjadi penentu penurunan kemiskinan sebagaimana disajikan pada kerangka logis di atas yang diintervensi secara bersama-sama oleh perangkat daerah melalui program kegiatan yang dilaksanakan dengan pembagian peran sebagai berikut.

Tabel 4.10 Aspek dan Perangkat Daerah untuk Sasaran Menurunnya Kemiskinan Masyarakat

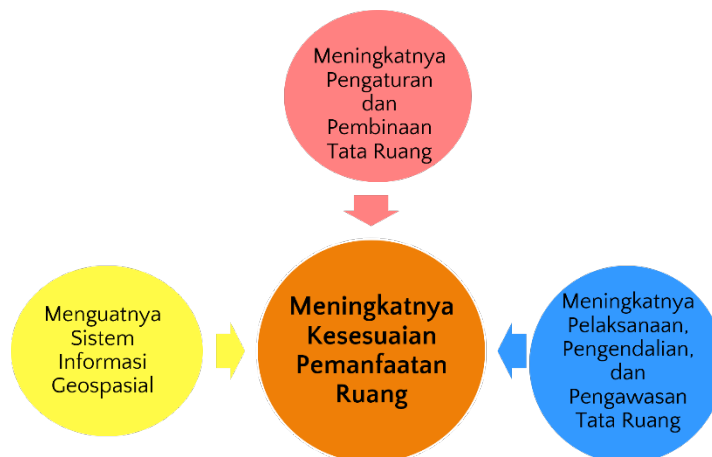
No	Sasaran Daerah	CSF	Perangkat Daerah
4	Menurunnya Kemiskinan Masyarakat	Meningkatnya Perlindungan Sosial	Dinas Sosial Tenaga Kerja dan Transmigrasi
		Meningkatnya Jaminan Pendidikan	Dinas Pendidikan Pemuda dan Olahraga

No	Sasaran Daerah	CSF	Perangkat Daerah
		Meningkatnya Jaminan Kesehatan	Dinas Kesehatan
		Meningkatnya Infrastruktur Permukiman	Dinas Pekerjaan Umum Perumahan dan Kawasan Permukiman
		Meningkatnya Pendapatan	Dinas Perindustrian Koperasi Usaha Kecil dan Menengah; Dinas Sosial Tenaga Kerja dan Transmigrasi; Dinas Pemberdayaan Perempuan Perlindungan Anak dan Pengendalian Penduduk dan Keluarga Berencana
		Meningkatnya Ketahanan Pangan	Dinas Pertanian dan Pangan; Dinas Kesehatan; Dinas Perdagangan; Dinas Perindustrian Koperasi Usaha Kecil dan Menengah; Dinas Pemberdayaan Perempuan Perlindungan Anak dan Pengendalian Penduduk dan Keluarga Berencana; 14 Kemantren
		Meningkatnya Data Informasi Kemiskinan	Dinas Komunikasi Informatika dan Persandian
		Menguatnya Kelembagaan	Badan Perencanaan Pembangunan Daerah; 14 Kemantren

Sumber: RPD Kota Yogyakarta Tahun 2023-2026; Hasil Olahan, 2024

#### 4.6.5. Meningkatkan Kesesuaian Pemanfaatan Ruang

Sasaran daerah Meningkatkan Kesesuaian Pemanfaatan Ruang dicapai dengan kerangka logis sebagaimana gambar berikut.



Gambar 4.5 Kerangka Logis untuk Sasaran Meningkatkan Kesesuaian Pemanfaatan Ruang

Sumber: RPD Kota Yogyakarta Tahun 2023-2026; Hasil Olahan, 2024

Meningkatnya Kesesuaian Pemanfaatan Ruang di Kota akan dicapai dengan melaksanakan intervensi pada berbagai CSF yang menjadi penentu kesesuaian pemanfaatan ruang sebagaimana disajikan pada kerangka logis di atas yang diintervensi secara bersama-sama oleh perangkat daerah melalui program kegiatan yang dilaksanakan dengan pembagian peran sebagai berikut.

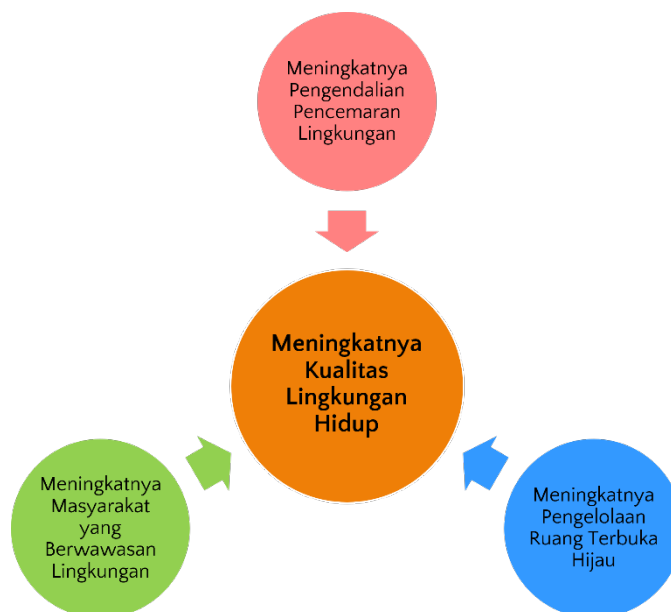
Tabel 4.11 Aspek dan Perangkat Daerah untuk Sasaran Meningkatnya Kesesuaian Pemanfaatan Ruang

No	Sasaran Daerah	CSF	Perangkat Daerah
5	Meningkatnya Kesesuaian Pemanfaatan Ruang	Meningkatnya Pengaturan dan Pembinaan Tata Ruang	Dinas Pertanahan dan Tata Ruang ( <i>Kundha Niti Mandala Sarta Tata Sasana</i> )
		Meningkatnya Pelaksanaan, Pengendalian, dan Pengawasan Tata Ruang	Dinas Pertanahan dan Tata Ruang ( <i>Kundha Niti Mandala Sarta Tata Sasana</i> ); Dinas Penanaman Modal dan Pelayanan Terpadu Satu Pintu; Dinas Pekerjaan Umum Perumahan dan Kawasan Permukiman; Dinas Lingkungan Hidup; Satuan Polisi Pamong Praja
		Menguatnya Sistem Informasi Geospasial	Dinas Pertanahan dan Tata Ruang ( <i>Kundha Niti Mandala Sarta Tata Sasana</i> )

Sumber: RPD Kota Yogyakarta Tahun 2023-2026; Hasil Olahan, 2024

#### 4.6.6. Meningkatkan Kualitas Lingkungan Hidup

Sasaran daerah Meningkatkan Kualitas Lingkungan Hidup dicapai dengan kerangka logis sebagaimana gambar berikut.



Gambar 4.6 Kerangka Logis untuk Sasaran Meningkatkan Kualitas Lingkungan Hidup

Sumber: RPD Kota Yogyakarta Tahun 2023-2026; Hasil Olahan, 2024

Meningkatnya Kualitas Lingkungan Hidup di Kota Yogyakarta akan dicapai dengan melaksanakan intervensi pada berbagai CSF yang menjadi penentu kualitas lingkungan hidup sebagaimana disajikan pada kerangka logis di atas yang diintervensi secara bersama-sama oleh perangkat daerah melalui program kegiatan yang dilaksanakan dengan pembagian peran sebagai berikut.

Tabel 4.12 Aspek dan Perangkat Daerah untuk Sasaran Meningkatnya Kualitas Lingkungan Hidup

No	Sasaran Daerah	CSF	Perangkat Daerah
6	Meningkatnya Kualitas Lingkungan Hidup	Meningkatnya Pengendalian Pencemaran Lingkungan	Dinas Lingkungan Hidup; Dinas Kesehatan; Satuan Polisi Pamong Praja; Dinas Pekerjaan Umum Perumahan dan Kawasan Permukiman; Dinas Perhubungan; Dinas Penanaman Modal dan Pelayanan Terpadu Satu Pintu; Dinas Perindustrian Koperasi Usaha Kecil dan Menengah
		Meningkatnya Pengelolaan Ruang Terbuka Hijau	Dinas Lingkungan Hidup; Dinas Pertanahan dan Tata Ruang ( <i>Kundha Niti Mandala Sarta Tata Sasana</i> )
		Meningkatnya Masyarakat yang Berwawasan Lingkungan	Dinas Kesehatan; 14 Kemantren

Sumber: RPD Kota Yogyakarta Tahun 2023-2026; Hasil Olahan, 2024

Mendasarkan data pada Bab II, realisasi Indeks Kualitas Lingkungan Hidup (IKLH) cenderung menurun dari tahun ke tahun, terlebih pada kualitas udara dan air. Upaya untuk meningkatkan dua parameter tersebut diawali dengan menyempurnakan kerangka berpikir logis yang disusun. Sebelumnya Dinas Perindustrian Koperasi Usaha Kecil dan Menengah tidak dilibatkan dalam upaya peningkatan kualitas air di Kota Yogyakarta. Adapun Dinas Pekerjaan Umum Perumahan dan Kawasan Permukiman juga terbatas pada saluran air limbah yang dibangun semata. Padahal setelah dicermati lebih detail, penyebab menurunnya kualitas air sungai beberapa di antaranya disebabkan karena limbah industri rumah tangga yang dibuang di sungai serta buangan air limbah dari IPAL Komunal dan saluran drainase yang membawa air limbah tersebut dari saluran-saluran illegal. Kolaborasi dari kedua dinas tersebut sangat diperlukan mengingat penyebab sumber pencemar tersebut di bawah naungan dinas yang bersangkutan, tentunya dengan tetap melibatkan masyarakat di sepanjang sungai agar terus mau menjaga kebersihan sungai.

Dari sisi kualitas udara, upaya penghijauan dan uji kendaraan bermotor terus ditingkatkan sebagai upaya mengurangi polusi udara. Manajemen rekayasa lalu lintas untuk mengatasi kemacetan juga terus dilakukan agar sirkulasi kendaraan dapat berjalan lancar. Saat ini dengan adanya situasi darurat sampah di Kota Yogyakarta, banyak masyarakat membakar sampahnya. Hal ini menjadi perhatian serius dari pemerintah untuk menegur warga yang membakar sampahnya karena akan menimbulkan polusi udara yang berbahaya bagi kesehatan.

#### 4.6.7. Meningkatnya Keberdayaan Masyarakat

Sasaran daerah Meningkatnya Keberdayaan Masyarakat dicapai dengan kerangka logis sebagaimana gambar berikut.



**Gambar 4.7 Kerangka Logis untuk Sasaran Meningkatnya Keberdayaan Masyarakat**

Sumber: RPD Kota Yogyakarta Tahun 2023-2026; Hasil Olahan, 2024

Meningkatnya Keberdayaan Masyarakat di Kota Yogyakarta akan dicapai dengan melaksanakan intervensi pada berbagai CSF yang menjadi penentu keberdayaan masyarakat sebagaimana disajikan pada kerangka logis di atas yang diintervensi secara bersama-sama oleh perangkat daerah melalui program kegiatan yang dilaksanakan dengan pembagian peran sebagai berikut.

**Tabel 4.13 Aspek dan Perangkat Daerah untuk Sasaran Meningkatnya Keberdayaan Masyarakat**

No	Sasaran Daerah	CSF	Perangkat Daerah
7	Meningkatnya Keberdayaan Masyarakat	Meningkatnya Keberdayaan Perempuan	Dinas Pemberdayaan Perempuan Perlindungan Anak dan Pengendalian Penduduk dan Keluarga Berencana
		Meningkatnya Keberdayaan Anak	Dinas Pemberdayaan Perempuan Perlindungan Anak dan Pengendalian Penduduk dan Keluarga Berencana; Dinas Sosial Tenaga Kerja dan Transmigrasi
		Meningkatnya Keberdayaan Lansia	Dinas Sosial Tenaga Kerja dan Transmigrasi
		Meningkatnya Keberdayaan Penyandang Disabilitas	Dinas Sosial Tenaga Kerja dan Transmigrasi
		Meningkatnya Keberdayaan Wilayah	14 Kemantren
		Menguatnya Data dan Sistem Informasi	Dinas Komunikasi Informatika dan Persandian; Dinas Sosial Tenaga Kerja dan Transmigrasi; Dinas Pemberdayaan Perempuan Perlindungan Anak dan Pengendalian Penduduk dan Keluarga Berencana; Badan Perencanaan Pembangunan Daerah
		Menguatnya Kelembagaan Masyarakat	Bagian Tata Pemerintahan; Bagian Kesejahteraan Rakyat; 14 Kemantren

Sumber: RPD Kota Yogyakarta Tahun 2023-2026; Hasil Olahan, 2024



#### 4.6.8. Meningkatkan Kapasitas Tata Kelola Pemerintahan

Sasaran daerah Meningkatkan Kapasitas Tata Kelola Pemerintahan dicapai dengan kerangka logis sebagaimana gambar berikut.



Gambar 4.8 Kerangka Logis untuk Sasaran Meningkatkan Kapasitas Tata Kelola Pemerintahan

Sumber: RPD Kota Yogyakarta Tahun 2023-2026; Hasil Olahan, 2024

Meningkatnya Kapasitas Tata Kelola Pemerintahan akan dicapai dengan melaksanakan intervensi pada berbagai CSF yang menjadi penentu kapasitas tata kelola pemerintahan sebagaimana disajikan pada kerangka logis di atas yang diintervensi secara bersama-sama oleh perangkat daerah melalui program kegiatan yang dilaksanakan dengan pembagian peran sebagai berikut.

Tabel 4.14 Aspek dan Perangkat Daerah untuk Sasaraan Meningkatkan Kapasitas Tata Kelola Pemerintahan

No	Sasaran Daerah	CSF	Perangkat Daerah
8	Meningkatnya Kapasitas Tata Kelola Pemerintahan	Meningkatnya Akuntabilitas Kinerja	Badan Perencanaan Pembangunan Daerah; Dinas Komunikasi Informatika dan Persandian; Sekretariat Daerah; Bagian Tata Pemerintahan; Bagian Administrasi Pembangunan; Bagian Pengadaan Barang dan Jasa; semua OPD
		Meningkatnya Akuntabilitas Keuangan dan Aset	Badan Pengelolaan Keuangan dan Aset Daerah; Sekretariat Daerah; Bagian Perekonomian dan Kerjasama Daerah; Dinas Pertanahan dan Tata Ruang ( <i>Kundha Niti Mandala Sarta Tata Sasana</i> )
		Meningkatnya Manajemen ASN	Badan Kepegawaian dan Pengembangan Sumber Daya Manusia
		Menguatnya Organisasi dan Ketatalaksanaan	Bagian Organisasi
		Menguatnya Pengawasan	Inspektorat

No	Sasaran Daerah	CSF	Perangkat Daerah
		Meningkatnya Penataan Peraturan Perundangan	Bagian Hukum; Sekretariat DPRD
		Meningkatnya Kualitas Layanan Publik	Dinas Kependudukan dan Pencatatan Sipil; Dinas Komunikasi Informatika dan Persandian; Bagian Organisasi; Bagian Umum dan Protokol; 14 Kemantren
		Menguatnya Inovasi Daerah	Badan Perencanaan Pembangunan Daerah
		Menguatnya E-Government	Dinas Komunikasi Informatika dan Persandian
		Menguatnya Manajemen Kearsipan	Dinas Perpustakaan dan Kearsipan
		Meningkatnya Kerjasama Daerah	Bagian Perekonomian dan Kerjasama Daerah

Sumber: RPD Kota Yogyakarta Tahun 2023-2026; Hasil Olahan, 2024

#### 4.6.9. Menurunnya Gangguan Ketentraman dan Ketertiban Masyarakat

Sasaran daerah Menurunnya Gangguan Ketentraman dan Ketertiban Masyarakat dicapai dengan kerangka logis sebagaimana gambar berikut.



Gambar 4.9 Kerangka Logis untuk Sasaran Menurunnya Gangguan Ketentraman dan Ketertiban Masyarakat

Sumber: RPD Kota Yogyakarta Tahun 2023-2026; Hasil Olahan, 2024

Menurunnya Gangguan Ketentraman dan Ketertiban Masyarakat akan dicapai dengan melaksanakan intervensi pada berbagai CSF yang menjadi penentu ketentraman dan ketertiban sebagaimana disajikan pada kerangka logis di atas yang diintervensi secara bersama-sama oleh perangkat daerah melalui program kegiatan yang dilaksanakan dengan pembagian peran sebagai berikut.

Tabel 4.15 Aspek dan Perangkat Daerah untuk Sasaran Menurunnya Gangguan Ketentraman dan Ketertiban Masyarakat

No	Sasaran Daerah	CSF	Perangkat Daerah
9	Menurunnya Gangguan Ketentraman dan Ketertiban Masyarakat	Meningkatnya Pengendalian Gangguan Ketentraman dan Ketertiban	Satuan Polisi Pamong Praja; Badan Kesatuan Bangsa dan Politik; Dinas Pendidikan Pemuda dan Olahraga; Dinas Sosial Tenaga Kerja dan Transmigrasi; Dinas Pemberdayaan Perempuan Perlindungan Anak dan Pengendalian Penduduk dan Keluarga Berencana; Bagian Kesejahteraan Rakyat; 14 Kemantren; Dinas Penanaman Modal dan Pelayanan Terpadu Satu Pintu; Dinas Pertanian dan Pangan; Dinas Pariwisata; Dinas Kesehatan; Dinas Perhubungan; Dinas Pekerjaan Umum Perumahan dan Kawasan Permukiman; Dinas Komunikasi Informatika dan Persandian; Dinas Lingkungan Hidup; Dinas Pertanahan dan Tata Ruang ( <i>Kundha Niti Mandala Sarta Tata Sasana</i> )
		Meningkatnya Penyelesaian Gangguan Ketentraman dan Ketertiban	Satuan Polisi Pamong Praja
		Meningkatnya Kerjasama Dengan Aparat Penegak Hukum	Badan Kesatuan Bangsa dan Politik; 14 Kemantren

Sumber: RPD Kota Yogyakarta Tahun 2023-2026; Hasil Olahan, 2024

Mendasarkan data pada Bab II, angka kriminalitas tidak dapat mencapai target pada tahun 2023. Kriminalitas merupakan segala tingkah laku manusia yang melanggar hukum maupun norma-norma berlaku. Bagi korban, tindakan kriminalitas dapat menyebabkan kerugian material dan emosional secara langsung serta memberikan hambatan dalam pembangunan ekonomi dan sosial. Cakupan kriminalitas meliputi kejahatan konvensional, transnasional, pelanggaran HAM, dan gangguan Kamtibmas. Untuk memperbaiki upaya penurunan gangguan ketentraman dan ketertiban, telah dilakukan penyempurnaan atas kerangka berpikir logis khususnya pada aspek meningkatnya gangguan ketentraman dan ketertiban dengan melibatkan perangkat daerah yang berkontribusi dalam menerbitkan peraturan daerah. Perangkat daerah tersebut terlibat dalam upaya preventif bagaimana mensosialisasikan perda yang telah disusun serta melakukan monitoring atas setiap pelanggaran perda yang terjadi sebagai dasar penyusunan aktivitas maupun kegiatan pada periode berikutnya. Selain itu, Dinas Komunikasi Informatika dan Persandian juga terus berupaya mensosialisasikan upaya pencegahan atas tindak kriminalitas *cyber* yang saat ini marak terjadi. Masyarakat diharapkan terus waspada atas segala macam aktivitas online agar tidak terjerumus pada hal yang bisa menimbulkan kerugian.

#### 4.6.10. Meningkatkan Keterpaduan Pengembangan Infrastruktur Wilayah

Sasaran daerah Meningkatkan Keterpaduan Pengembangan Infrastruktur Wilayah dicapai dengan kerangka logis sebagaimana gambar berikut.



**Gambar 4.10 Kerangka Logis untuk Sasaran Meningkatkan Keterpaduan Pengembangan Infrastruktur Wilayah**

Sumber: RPD Kota Yogyakarta Tahun 2023-2026; Hasil Olahan, 2024

Meningkatnya Keterpaduan Pengembangan Infrastruktur Wilayah akan dicapai dengan melaksanakan intervensi pada berbagai CSF yang menjadi penentu keterpaduan pengembangan infrastruktur wilayah sebagaimana disajikan pada kerangka logis di atas yang diintervensi secara bersama-sama oleh perangkat daerah melalui program kegiatan yang dilaksanakan dengan pembagian peran sebagai berikut.

**Tabel 4.16 Aspek dan Perangkat Daerah untuk Sasaran Meningkatkan Keterpaduan Pengembangan Infrastruktur Wilayah**

No	Sasaran Daerah	CSF	Perangkat Daerah
10	Meningkatnya Keterpaduan Pengembangan Infrastruktur Wilayah	Meningkatnya Infrastruktur Pekerjaan Umum	Dinas Pekerjaan Umum Perumahan dan Kawasan Permukiman
		Meningkatnya Infrastruktur Permukiman	Dinas Pekerjaan Umum Perumahan dan Kawasan Permukiman; 14 Kemantren
		Meningkatnya Pengelolaan Sampah Perkotaan	Dinas Lingkungan Hidup; 14 Kemantren
		Meningkatnya Infrastruktur Kebencanaan	Badan Penanggulangan Bencana Daerah; Dinas Sosial Tenaga Kerja dan Transmigrasi; Dinas Pemadam Kebakaran dan Penyelamatan
		Meningkatnya Infrastruktur Perhubungan	Dinas Perhubungan; Dinas Pekerjaan Umum Perumahan dan Kawasan Permukiman
		Meningkatnya Partisipasi Masyarakat	14 Kemantren

Sumber: RPD Kota Yogyakarta Tahun 2023-2026; Hasil Olahan, 2024

**4.6.11. Meningkatkan Derajat Kesehatan Masyarakat**

Sasaran daerah Meningkatkan Derajat Kesehatan Masyarakat dicapai dengan kerangka logis sebagaimana gambar berikut.



**Gambar 4.11 Kerangka Logis untuk Sasaran Meningkatnya Derajat Kesehatan Masyarakat**

Sumber: RPD Kota Yogyakarta Tahun 2023-2026; Hasil Olahan, 2024

Meningkatnya Derajat Kesehatan Masyarakat akan dicapai dengan melaksanakan intervensi pada berbagai CSF yang menjadi penentu derajat kesehatan masyarakat sebagaimana disajikan pada kerangka logis di atas yang diintervensi secara bersama-sama oleh perangkat daerah melalui program kegiatan yang dilaksanakan dengan pembagian peran sebagai berikut.

**Tabel 4.17 Aspek dan Perangkat Daerah untuk Sasaran Meningkatnya Derajat Kesehatan Masyarakat**

No	Sasaran Daerah	CSF	Perangkat Daerah
11	Meningkatnya Derajat Kesehatan Masyarakat	Meningkatnya Kesehatan Perorangan Dan Masyarakat	Dinas Kesehatan; Dinas Pemberdayaan Perempuan Perlindungan Anak dan Pengendalian Penduduk dan Keluarga Berencana; Dinas Sosial Tenaga Kerja dan Transmigrasi; 14 Kemantren
		Meningkatnya Layanan Kesehatan	Dinas Kesehatan
		Meningkatnya Pencegahan Dan Pengendalian Penyakit	Dinas Kesehatan
		Meningkatnya Regulasi Bidang Kesehatan	Dinas Kesehatan
		Meningkatnya Pengembangan Data Dan Sistem Informasi	Dinas Kesehatan; Dinas Sosial Tenaga Kerja dan Transmigrasi; Dinas Pemberdayaan Perempuan Perlindungan Anak dan Pengendalian Penduduk dan Keluarga Berencana
		Meningkatnya Pengembangan Tenaga Kesehatan	Dinas Kesehatan
		Meningkatnya Pemenuhan Sarpras Kesehatan	Dinas Kesehatan; Dinas Pekerjaan Umum Perumahan dan Kawasan Permukiman; 14 Kemantren

Sumber: RPD Kota Yogyakarta Tahun 2023-2026; Hasil Olahan, 2024

#### 4.7. Sinkronisasi Prioritas Daerah dan Standar Pelayanan Minimal (SPM)

Peraturan Pemerintah Nomor 2 Tahun 2018 tentang Standar Pelayanan Minimal mengamanatkan Pemerintah Daerah melaksanakan SPM dalam memberikan pelayanan publik untuk memenuhi kebutuhan dasar kepada setiap warga negara. Dalam peraturan tersebut diamanatkan 6 urusan pemerintahan wajib yang berkaitan dengan pelayanan dasar, terdiri atas: (1) pendidikan; (2) kesehatan; (3) pekerjaan umum dan penataan ruang; (4) perumahan rakyat dan kawasan permukiman; (5) ketentraman, ketertiban umum dan perlindungan masyarakat; dan (6) sosial. Untuk tahun 2025, Kota Yogyakarta melaksanakan SPM tersinkronisasi dengan prioritas yang tercantum pada tabel di bawah ini.

**Tabel 4.18 Sinkronisasi SPM dan Prioritas Kota Yogyakarta 2025**

No.	Jenis SPM	Jenis Pelayanan Dasar pada SPM Kota	Prioritas Kota Yogyakarta	Perangkat Daerah
1	Pendidikan	1. Pendidikan Anak Usia Dini	Pemantapan Kualitas Sumber Daya Manusia	Dinas Pendidikan Pemuda dan Olahraga
		2. Pendidikan Dasar		
		3. Pendidikan Kesetaraan		
2	Kesehatan	1. Pelayanan kesehatan ibu hamil	Pemantapan Kualitas Sumber Daya Manusia	Dinas Kesehatan
		2. Pelayanan kesehatan ibu bersalin		
		3. Pelayanan kesehatan bayi baru lahir		
		4. Pelayanan kesehatan balita		
		5. Pelayanan kesehatan pada usia pendidikan dasar		
		6. Pelayanan kesehatan pada usia produktif		
		7. Pelayanan kesehatan pada usia lanjut		
		8. Pelayanan kesehatan penderita hipertensi		
		9. Pelayanan kesehatan penderita diabetes melitus		
		10. Pelayanan kesehatan orang dengan gangguan jiwa berat		
		11. Pelayanan kesehatan orang terduga tuberkulosis		
		12. Pelayanan kesehatan orang dengan risiko terinfeksi virus yang melemahkan daya tahan tubuh manusia ( <i>human immunodeficiency virus</i> ) yang bersifat peningkatan/promotif dan pencegahan/preventif		
3	Pekerjaan Umum dan Penataan Ruang	1. Pemenuhan kebutuhan pokok air minum sehari hari	Pemantapan Kualitas Infrastruktur, Tata Ruang, dan Lingkungan yang Aman dan Nyaman	Dinas Pekerjaan Umum Perumahan dan Kawasan Permukiman
		2. Penyediaan pelayanan pengolahan air limbah domestik		
4	Perumahan Rakyat dan Kawasan Permukiman	Penyediaan dan rehabilitasi rumah yang layak huni bagi korban bencana kabupaten/kota	Pemantapan Kualitas Infrastruktur, Tata Ruang, dan Lingkungan yang Aman dan Nyaman	Dinas Pekerjaan Umum Perumahan dan Kawasan Permukiman
		Fasilitasi penyediaan rumah yang layak huni bagi masyarakat yang terkena relokasi program Pemerintah Daerah kabupaten/kota		

No.	Jenis SPM	Jenis Pelayanan Dasar pada SPM Kota	Prioritas Kota Yogyakarta	Perangkat Daerah
5	Ketenteraman, Ketertiban Umum, dan Pelindungan Masyarakat	1. Pelayanan ketenteraman dan ketertiban umum	Pemantapan Kualitas Infrastruktur, Tata Ruang, dan Lingkungan yang Aman dan Nyaman	Satuan Polisi Pamong Praja
		2. Pelayanan informasi rawan bencana		Badan Penanggulangan Bencana Daerah
		3. Pelayanan pencegahan dan kesiapsiagaan terhadap bencana		
		4. Pelayanan penyelamatan bencana dan evakuasi korban bencana		
		5. Pelayanan penyelamatan bencana dan evakuasi korban kebakaran		Dinas Pemadam Kebakaran dan Penyelamatan
6	Sosial	1. Rehabilitasi sosial dasar penyandang disabilitas terlantar di luar panti	Pemantapan Kualitas Sumber Daya Manusia; Pemantapan Kualitas Infrastruktur, Tata Ruang, dan Lingkungan yang Aman dan Nyaman; Peningkatan Perekonomian dan Kesejahteraan Masyarakat	Dinas Sosial Tenaga Kerja dan Transmigrasi
		2. Rehabilitasi sosial dasar anak terlantar di luar panti		
		3. Rehabilitasi sosial dasar lanjut usia terlantar di luar panti		
		4. Rehabilitasi sosial dasar tuna sosial khususnya gelandangan dan pengemis di luar panti		
		5. Perlindungan dan jaminan sosial pada saat dan setelah tanggap darurat bencana bagi korban bencana kabupaten/kota		

Sumber: Hasil Olahan, 2024

#### 4.8. Sinkronisasi Prioritas Daerah dan Tujuan Pembangunan Berkelanjutan (*Sustainable Development Goals*)

Peraturan Presiden Nomor 59 Tahun 2017 tentang Pelaksanaan Pencapaian Tujuan Pembangunan Berkelanjutan (TPB), Pemerintah Kota telah menyusun RAD TPB 5 tahunan bersama pemerintah kabupaten lain dan tertuang dalam Peraturan Gubernur Daerah Istimewa Yogyakarta Nomor 34 Tahun 2018 tentang Rencana Aksi Daerah Tujuan Pembangunan Berkelanjutan Tahun 2018-2022. Peraturan Gubernur DIY Nomor 34 Tahun 2018 memuat 17 Tujuan Pembangunan Berkelanjutan, dengan sinkronisasi sebagai berikut.

Tabel 4.19 Sinkronisasi Tujuan Pembangunan Berkelanjutan dan Prioritas Kota Yogyakarta 2024

Tujuan Pembangunan Berkelanjutan	Prioritas Kota Yogyakarta	Perangkat Daerah
Tujuan 1 Tanpa Kemiskinan	Pemantapan Kualitas Sumber Daya Manusia; Peningkatan Perekonomian dan Kesejahteraan Masyarakat	Dinas Sosial Tenaga Kerja dan Transmigrasi; Dinas Kesehatan
Tujuan 2 Tanpa Kelaparan	Pemantapan Kualitas Sumber Daya Manusia; Peningkatan Perekonomian dan Kesejahteraan Masyarakat	Dinas Kesehatan; Dinas Pertanian dan Pangan
Tujuan 3 Kehidupan Sehat dan Sejahtera	Pemantapan Kualitas Sumber Daya Manusia	Dinas Kesehatan; Dinas Pemberdayaan Perempuan Perlindungan Anak dan Pengendalian Penduduk dan Keluarga Berencana; 14 Kemantren

Tujuan Pembangunan Berkelanjutan	Prioritas Kota Yogyakarta	Perangkat Daerah
Tujuan 4 Pendidikan Berkualitas	Pemantapan Kualitas Sumber Daya Manusia	Dinas Pendidikan Pemuda dan Olahraga
Tujuan 5 Kesetaraan Gender	Pemantapan Kualitas Sumber Daya Manusia	Dinas Pemberdayaan Perempuan Perlindungan Anak dan Pengendalian Penduduk dan Keluarga Berencana
Tujuan 6 Air Bersih dan Sanitasi Layak	Pemantapan Kualitas Infrastruktur, Tata Ruang, dan Lingkungan yang Aman dan Nyaman	Dinas Pekerjaan Umum Perumahan dan Kawasan Permukiman
Tujuan 7 Energi Bersih dan Terjangkau	Pemantapan Kualitas Infrastruktur, Tata Ruang, dan Lingkungan yang Aman dan Nyaman	Dinas Pekerjaan Umum Perumahan dan Kawasan Permukiman
Tujuan 8 Pekerjaan Layak dan Pertumbuhan Ekonomi	Peningkatan Perekonomian dan Kesejahteraan Masyarakat	Dinas Sosial Tenaga Kerja dan Transmigrasi; Dinas Pariwisata
Tujuan 9 Industri, Inovasi dan Infrastruktur	Pemantapan Kualitas Infrastruktur, Tata Ruang, dan Lingkungan yang Aman dan Nyaman; Pemantapan Kinerja Aparatur dan Birokrasi untuk Pelayanan Publik	Dinas Pekerjaan Umum Perumahan dan Kawasan Permukiman; Badan Perencanaan Pembangunan Daerah
Tujuan 10 Berkurangnya Kesenjangan	Peningkatan Perekonomian dan Kesejahteraan Masyarakat	Dinas Sosial Tenaga Kerja dan Transmigrasi; Dinas Perindustrian Koperasi Usaha Kecil dan Menengah
Tujuan 11 Kota dan Permukiman yang Berkelanjutan	Pemantapan Kualitas Infrastruktur, Tata Ruang, dan Lingkungan yang Aman dan Nyaman	Dinas Perindustrian Koperasi Usaha Kecil dan Menengah; Badan Penanggulangan Bencana Daerah; Dinas Pemadam Kebakaran dan Penyelamatan; Dinas Lingkungan Hidup
Tujuan 12 Konsumsi dan Produksi yang Bertanggung Jawab	Pemantapan Kualitas Infrastruktur, Tata Ruang, dan Lingkungan yang Aman dan Nyaman	Dinas Lingkungan Hidup
Tujuan 13 Penanganan Perubahan Iklim	Pemantapan Kualitas Infrastruktur, Tata Ruang, dan Lingkungan yang Aman dan Nyaman	Dinas Lingkungan Hidup; Badan Penanggulangan Bencana Daerah
Tujuan 15 Ekosistem Daratan	Pemantapan Kualitas Infrastruktur, Tata Ruang, dan Lingkungan yang Aman dan Nyaman	Dinas Lingkungan Hidup
Tujuan 16 Perdamaian, Keadilan dan Kelembagaan yang Tangguh	Pemantapan Kinerja Aparatur dan Birokrasi untuk Pelayanan Publik	Satuan Polisi Pamong Praja; Badan Kesatuan Bangsa dan Politik; Badan Perencanaan Pembangunan Daerah; Badan Pengelolaan Keuangan dan Aset Daerah; Sekretariat Daerah; Sekretariat DPRD; Inspektorat
Tujuan 17 Kemitraan Untuk Mencapai Tujuan	Peningkatan Perekonomian dan Kesejahteraan Masyarakat	Dinas Penanaman Modal dan Pelayanan Terpadu Satu Pintu; Bagian Perekonomian dan Kerjasama

Sumber: Hasil Olahan, 2024

Tujuan yang tidak termasuk dalam Tujuan Pembangunan Berkelanjutan di Kota Yogyakarta adalah tujuan 14 Ekosistem Lautan.



#### 4.9. Pokok-Pokok Pikiran DPRD Kota Yogyakarta

Pokok-pokok pikiran DPRD dalam kerangka penyusunan RKPD Tahun 2025 berisi saran dan pendapat DPRD yang merupakan hasil reses/penjaringan aspirasi masyarakat sebagai bahan perumusan kegiatan, lokasi kegiatan, dan kelompok sasaran yang selaras dengan pencapaian sasaran pembangunan yang telah ditetapkan dalam RPD. Pentingnya pokok-pokok pikiran ini adalah untuk memastikan aspirasi masyarakat yang ditampung anggota DPRD dapat menjadi Rencana Kerja Pemerintah Daerah di tahun yang akan datang.

Tujuan disusunnya pokok-pokok pikiran DPRD adalah sebagai berikut:

1. Memberikan bahan, arahan sekaligus masukan kepada Pemerintah Kota Yogyakarta, dalam menyusun dokumen RKPD Tahun Anggaran 2025 sesuai dengan tema dan prioritas pembangunan Kota Yogyakarta 2025;
2. Mengarahkan penyusunan kebijakan dan program pembangunan sesuai dengan RPJPD dan RPD;
3. Mewujudkan aspirasi masyarakat Kota Yogyakarta dalam pelaksanaan pembangunan melalui fungsi representasi DPRD Kota Yogyakarta; dan
4. Mendukung terwujudnya tingkat kesejahteraan masyarakat Kota Yogyakarta yang lebih baik.

Pada tahun 2024, terdapat 680 usulan pikir yang diusulkan oleh enam fraksi, yaitu: (1) Gerakan Indonesia Raya (Gerindra), dengan jumlah 185 usulan (27,21 persen); (2) Golongan Karya (Golkar), dengan jumlah 139 usulan (20,44 persen); (3) Nasional Demokrat (Nasdem), dengan jumlah 74 usulan (10,88 persen); (4) Partai Amanat Nasional (PAN), dengan jumlah 83 usulan (12,21 persen); (5) Partai Demokrasi Indonesia Perjuangan (PDI P), dengan jumlah 154 usulan (22,65 persen); dan (6) Partai Keadilan Sejahtera (PKS), dengan jumlah 45 usulan (6,62 persen). Meskipun demikian, tidak semua usulan tersebut disetujui.

## BAB V

### RENCANA KERJA DAN PENDANAAN DAERAH

RKPD Kota Yogyakarta Tahun 2025 merupakan dokumen perencanaan daerah yang berisikan rencana pembangunan tahunan daerah untuk periode 1 (satu) tahun. Sebagai dokumen rencana maka dokumen ini memuat program dan kegiatan yang diperlukan untuk mencapai sasaran pembangunan dalam bentuk kerangka regulasi dan kerangka pendanaan. Strategi kebijakan yang disusun untuk mencapai tujuan dan sasaran pembangunan disajikan dalam rencana yang akan dilaksanakan oleh Perangkat Daerah dan masyarakat. Perumusan nomenklatur program, kegiatan, dan sub kegiatan mengacu pada ketentuan dalam Keputusan Menteri Dalam Negeri Nomor 050-5889 Tahun 2021 dengan tidak meninggalkan indikator dan target yang tercantum dalam RPD Kota Yogyakarta Tahun 2023-2026.

Guna memastikan kesinambungan kebijakan yang telah disetujui, selain berisi program dan kegiatan prioritas, RKPD ini juga mengakomodir prakiraan maju program, kegiatan, sub kegiatan serta perhitungan kebutuhan dana untuk tahun 2025. Rencana program, kegiatan, dan sub kegiatan tahun 2025 diprioritaskan pada pelaksanaan urusan pemerintahan yang menjadi kewenangan kota untuk melindungi dan meningkatkan kualitas kehidupan masyarakat dalam upaya memenuhi kewajiban daerah yang diwujudkan dalam bentuk peningkatan pelayanan dasar, pendidikan, kesehatan, fasilitas sosial dan fasilitas umum yang layak serta optimalisasi pengembangan sistem jaminan sosial. Pemenuhan pencapaian Standar Pelayanan Minimal (SPM) menjadi bagian yang tidak terpisahkan dalam rangkaian program dan kegiatan untuk memenuhi target capaian kinerja pembangunan yang optimal. Selain SPM, *Sustainable Development Goals* (SDG's) yang sudah menjadi komitmen bersama dengan DIY, konsep *money follow program* yang merupakan pendekatan untuk penganggaran yang berdasar pada prioritas program, serta konsep kota Yogyakarta sebagai *smart city* juga disinkronisasikan dalam proses perencanaan.

Prioritas program, kegiatan, dan sub kegiatan yang tertuang di dalam RKPD ini bersifat indikatif dan tentatif, dalam artian bahwa seluruh data dan informasi, baik tentang sumber daya yang diperlukan maupun keluaran dan dampak yang tercantum di dalam dokumen rencana merupakan indikasi yang hendak dicapai dan tidak bersifat kaku. Perencanaan sesuai dengan kinerja yang telah ditetapkan dalam RPD Kota Yogyakarta Tahun 2023-2026 baik indikator sasaran maupun program, yang sinkron dengan rencana Perjanjian Kinerja tahun 2025. Pengampu sub kegiatan dan program bersifat dinamis dan dapat berubah menyesuaikan dengan peraturan walikota mengenai SOTK yang akan ditetapkan lebih lanjut. Usulan juga memperhatikan hal-hal strategis sesuai dengan ketugasan OPD masing-masing. Sedangkan usulan pada sub kegiatan dan output sesuai urutan prioritas, yang nantinya juga bisa menjadi dasar pemilihan saat terjadi efisiensi pada output maupun target, ketika ada keterbatasan kemampuan keuangan daerah.

Prioritas program, kegiatan, dan sub kegiatan yang tertuang dalam RKPD ini untuk selanjutnya menjadi pedoman dalam penyusunan Kebijakan Umum dan Prioritas Plafon Anggaran untuk Tahun 2025. Prioritas Program dalam RKPD tahun 2025 terdiri dari program internal dan program eksternal yang akan dilaksanakan secara terpadu meliputi urusan wajib dan urusan pilihan.

Berikut program dan kegiatan yang akan dilaksanakan Pemerintah Kota Yogyakarta Tahun 2025 yang bersumber dari dana APBD:

**TABEL 5.1. PENETAPAN RENCANA KERJA PEMERINTAH DAERAH KOTA YOGYAKARTA TAHUN 2025**

No	Kode	Urusan / Bidang Urusan / Program / Kegiatan / Sub Kegiatan	Indikator Program / Kegiatan / Sub Kegiatan	Target Akhir Periode RPJMD	Realisasi Capaian RKPD Tahun 2023	Prakiraan Capaian Target RKPDP Tahun 2024	Capaian Kinerja Dan Kerangka Pendanaan						Kelompok Sasaran	Prakiraan Maju Rencana Tahun 2026		Perangkat Daerah Penanggung Jawab	
							Target 2025	Pagu Indikatf (Rp)	Lokasi	Sumber Dana	Prioritas			Target	Pagu Indikatf (Rp)		
											Nasional	Daerah					
1	2	3	4	5	6	7	8	9	10	11	12	13	14	15	16	17	
		UPT SMP Negeri 1														2.219.250.000,00	
1		URUSAN PEMERINTAHAN WAJIB YANG BERKAITAN DENGAN PELAYANAN DASAR														2.219.250.000,00	
1	01	URUSAN PEMERINTAHAN BIDANG PENDIDIKAN														2.219.250.000,00	
1	1	01	02				100%								2.219.250.000,00		
		PROGRAM PENGELOLAAN PENDIDIKAN														100%	
		Persentase sekolah menengah pertama yang terakreditasi;														100%	
		Persentase Kelulusan warga belajar															
1	01	02	2.02				-					Memperkuat Pembangunan Sumber Daya Manusia (SDM), Sains, Teknologi, Pendidikan, Kesehatan, Prestasi Olahraga, Kesetaraan Gender, serta Penguatan Peran Perempuan, Pemuda (Generasi Milenial dan Generasi Z), dan Penyandang Disabilitas	Peningkatan kualitas SDM Penguatan Kualitas Sumber Daya Manusia		2.219.250.000,00		
1	01	02	2.02	004	Pengelolaan Dana BOS Sekolah Menengah Pertama												
		Jumlah Sekolah Menengah pertama yang Mengelola Dana BOS														1 Satuan Pendidikan	
																2.027.520.000,00	
		Kota Yogyakarta, Danurejan, Tegalpanggung														PENDAPATAN ASLI DAERAH (PAD), DAK NON FISIK-BOS REGULER	
																Memperkuat Pembangunan Sumber Daya Manusia (SDM), Sains, Teknologi, Pendidikan, Kesehatan, Prestasi Olahraga, Kesetaraan Gender, serta Penguatan Peran Perempuan, Pemuda (Generasi Milenial dan Generasi Z), dan Penyandang Disabilitas	
																Peningkatan kualitas SDM Penguatan Kualitas Sumber Daya Manusia	
																-	
																2.219.250.000,00	
		UPT SMP NEGERI 1															
		UPT SMP Negeri 2														1.843.820.000,00	
1		URUSAN PEMERINTAHAN WAJIB YANG BERKAITAN DENGAN PELAYANAN DASAR														1.843.820.000,00	
1	01	URUSAN PEMERINTAHAN BIDANG PENDIDIKAN														1.843.820.000,00	
2	1	01	02				100%								1.843.820.000,00		
		PROGRAM PENGELOLAAN PENDIDIKAN														100%	
		Persentase sekolah menengah pertama yang terakreditasi;														100%	
		Persentase Kelulusan warga belajar															
1	01	02	2.02				-					Memperkuat Pembangunan Sumber Daya Manusia (SDM), Sains, Teknologi, Pendidikan, Kesehatan, Prestasi Olahraga, Kesetaraan Gender, serta Penguatan Peran Perempuan, Pemuda (Generasi Milenial dan Generasi Z), dan Penyandang Disabilitas	Peningkatan kualitas SDM Penguatan Kualitas Sumber Daya Manusia		1.843.820.000,00		
1	01	02	2.02	004	Pengelolaan Dana BOS Sekolah Menengah Pertama												
		Jumlah Sekolah Menengah pertama yang Mengelola Dana BOS														1 Satuan Pendidikan	
																1.684.311.000,00	
		Kota Yogyakarta, Semua Kecamatan, Semua Kel/Desa														PENDAPATAN ASLI DAERAH (PAD), DAK NON FISIK-BOS REGULER	
																Memperkuat Pembangunan Sumber Daya Manusia (SDM), Sains, Teknologi, Pendidikan, Kesehatan, Prestasi Olahraga, Kesetaraan Gender, serta Penguatan Peran Perempuan, Pemuda (Generasi Milenial dan Generasi Z), dan Penyandang Disabilitas	
																Peningkatan kualitas SDM Penguatan Kualitas Sumber Daya Manusia	
																-	
																1.843.820.000,00	
		UPT SMP NEGERI 2															
		UPT SMP Negeri 3														1.653.080.000,00	
1		URUSAN PEMERINTAHAN WAJIB YANG BERKAITAN DENGAN PELAYANAN DASAR														1.653.080.000,00	
1	01	URUSAN PEMERINTAHAN BIDANG PENDIDIKAN														1.653.080.000,00	
3	1	01	02				100%								1.653.080.000,00		
		PROGRAM PENGELOLAAN PENDIDIKAN														100%	
		Persentase sekolah menengah pertama yang terakreditasi;														100%	
		Persentase Kelulusan warga belajar															
1	01	02	2.02				-					Memperkuat Pembangunan Sumber Daya Manusia (SDM), Sains, Teknologi, Pendidikan, Kesehatan, Prestasi Olahraga, Kesetaraan Gender, serta Penguatan Peran Perempuan, Pemuda (Generasi Milenial dan Generasi Z), dan Penyandang Disabilitas	Peningkatan kualitas SDM Penguatan Kualitas Sumber Daya Manusia		1.653.080.000,00		
1	01	02	2.02	004	Pengelolaan Dana BOS Sekolah Menengah Pertama												

No	Kode	Urusan / Bidang Urusan / Program / Kegiatan / Sub Kegiatan	Indikator Program / Kegiatan / Sub Kegiatan	Target Akhir Periode RPJMD	Realisasi Capaian RKPJ Tahun 2023	Prakiraan Capaian Target RKPJ Tahun 2024	Capaian Kinerja Dan Kerangka Pendanaan					Kelompok Sasaran	Prakiraan Maju Rencana Tahun 2026		Perangkat Daerah Penanggung Jawab	
							Target 2025	Pagu Indikatif (Rp)	Lokasi	Sumber Dana	Prioritas		Target	Pagu Indikatif (Rp)		
											Nasional					Daerah
1	2	3	4	5	6	7	8	9	10	11	12	13	14	15	16	17
			Jumlah Sekolah Menengah pertama yang Mengelola Dana BOS				1 Satuan Pendidikan	1.510.140.230,00	Kota Yogyakarta, Semua Kecamatan, Semua Kel/Desa	PENDAPATAN ASLI DAERAH (PAD), DAK NON FISIK-BOS REGULER	Memperkuat Pembangunan Sumber Daya Manusia (SDM), Sains, Teknologi, Pendidikan, Kesehatan, Prestasi Olahraga, Kesetaraan Gender, serta Penguatan Peran Perempuan, Pemuda (Generasi Milenial dan Generasi Z), dan Penyandang Disabilitas	Peningkatan kualitas SDM Penguatan Kualitas Sumber Daya Manusia			1.653.080.000,00	UPT SMP NEGERI 3
															1.372.750.000,00	
1															1.372.750.000,00	
															1.372.750.000,00	
4	1	01	02					100%							1.372.750.000,00	
								100%							1.372.750.000,00	
															1.372.750.000,00	
1	01	02	2.02								Memperkuat Pembangunan Sumber Daya Manusia (SDM), Sains, Teknologi, Pendidikan, Kesehatan, Prestasi Olahraga, Kesetaraan Gender, serta Penguatan Peran Perempuan, Pemuda (Generasi Milenial dan Generasi Z), dan Penyandang Disabilitas	Peningkatan kualitas SDM Penguatan Kualitas Sumber Daya Manusia			1.372.750.000,00	
															1.372.750.000,00	
1	01	02	2.02	004											1.372.750.000,00	UPT SMP NEGERI 4
															1.372.750.000,00	
															1.372.750.000,00	
1	01	02	2.02					100%							2.670.360.000,00	
								100%							2.670.360.000,00	
															2.670.360.000,00	
5	1	01	02					100%							2.670.360.000,00	
								100%							2.670.360.000,00	
															2.670.360.000,00	
1	01	02	2.02								Memperkuat Pembangunan Sumber Daya Manusia (SDM), Sains, Teknologi, Pendidikan, Kesehatan, Prestasi Olahraga, Kesetaraan Gender, serta Penguatan Peran Perempuan, Pemuda (Generasi Milenial dan Generasi Z), dan Penyandang Disabilitas	Peningkatan kualitas SDM Penguatan Kualitas Sumber Daya Manusia			2.670.360.000,00	
															2.670.360.000,00	
1	01	02	2.02	004											2.670.360.000,00	UPT SMP NEGERI 5
															2.670.360.000,00	
															2.670.360.000,00	
1	01	02	2.02					100%							1.933.410.000,00	
								100%							1.933.410.000,00	
															1.933.410.000,00	
6	1	01	02					100%							1.933.410.000,00	
								100%							1.933.410.000,00	

No	Kode	Urusan / Bidang Urusan / Program / Kegiatan / Sub Kegiatan	Indikator Program / Kegiatan / Sub Kegiatan	Target Akhir Periode RPIMD	Realisasi Capaian RKPd Tahun 2023	Prakiraan Capaian Target RKPd Tahun 2024	Capaian Kinerja Dan Kerangka Pendanaan					Kelompok Sasaran	Prakiraan Maju Rencana Tahun 2026		Perangkat Daerah Penanggung Jawab	
							Target 2025	Pagu Indikatif (Rp)	Lokasi	Sumber Dana	Prioritas		Target	Pagu Indikatif (Rp)		
											Nasional					Daerah
1	2	3	4	5	6	7	8	9	10	11	12	13	14	15	16	17
1	01 02 2.02	Pengelolaan Pendidikan Sekolah Menengah Pertama	-				-				Memperkuat Pembangunan Sumber Daya Manusia (SDM), Sains, Teknologi, Pendidikan, Kesehatan, Prestasi Olahraga, Kesetaraan Gender, serta Penguatan Peran Perempuan, Pemuda (Generasi Milenial dan Generasi Z), dan Penyandang Disabilitas	Peningkatan kualitas SDM Penguatan Kualitas Sumber Daya Manusia	-		1.933.410.000,00	
1	01 02 2.02 004	Pengelolaan Dana BOS Sekolah Menengah Pertama	Jumlah Sekolah Menengah pertama yang Mengelola Dana BOS				1 Satuan Pendidikan	1.766.160.000,00	Kota Yogyakarta, Semua Kecamatan, Semua Kel/Desa	PENDAPATAN ASLI DAERAH (PAD), DAK NON FISIK-BOS REGULER	Memperkuat Pembangunan Sumber Daya Manusia (SDM), Sains, Teknologi, Pendidikan, Kesehatan, Prestasi Olahraga, Kesetaraan Gender, serta Penguatan Peran Perempuan, Pemuda (Generasi Milenial dan Generasi Z), dan Penyandang Disabilitas	Peningkatan kualitas SDM Penguatan Kualitas Sumber Daya Manusia	-		1.933.410.000,00	UPT SMP NEGERI 6
															1.661.750.000,00	
1															1.661.750.000,00	
1	01														1.661.750.000,00	
7	1 01 02	PROGRAM PENGELOLAAN PENDIDIKAN	Persentase sekolah menengah pertama yang terakreditasi; Persentase Kelulusan warga belajar				100% 100%								1.661.750.000,00	
1	01 02 2.02	Pengelolaan Pendidikan Sekolah Menengah Pertama	-				-					Peningkatan kualitas SDM Penguatan Kualitas Sumber Daya Manusia	-		1.661.750.000,00	
1	01 02 2.02 004	Pengelolaan Dana BOS Sekolah Menengah Pertama	Jumlah Sekolah Menengah pertama yang Mengelola Dana BOS				1 Satuan Pendidikan	1.518.000.000,00	Kota Yogyakarta, Danurejan, Tegalpanggung	PENDAPATAN ASLI DAERAH (PAD), DAK NON FISIK-BOS REGULER	-	Peningkatan kualitas SDM Penguatan Kualitas Sumber Daya Manusia	-		1.661.750.000,00	UPT SMP NEGERI 7
															2.768.620.000,00	
1															2.768.620.000,00	
1	01														2.768.620.000,00	
8	1 01 02	PROGRAM PENGELOLAAN PENDIDIKAN	Persentase sekolah menengah pertama yang terakreditasi; Persentase Kelulusan warga belajar				100% 100%								2.768.620.000,00	
1	01 02 2.02	Pengelolaan Pendidikan Sekolah Menengah Pertama	-				-				Memperkuat Pembangunan Sumber Daya Manusia (SDM), Sains, Teknologi, Pendidikan, Kesehatan, Prestasi Olahraga, Kesetaraan Gender, serta Penguatan Peran Perempuan, Pemuda (Generasi Milenial dan Generasi Z), dan Penyandang Disabilitas	Peningkatan kualitas SDM Penguatan Kualitas Sumber Daya Manusia	-		2.768.620.000,00	
1	01 02 2.02 004	Pengelolaan Dana BOS Sekolah Menengah Pertama	Jumlah Sekolah Menengah pertama yang Mengelola Dana BOS				1 Satuan Pendidikan	2.529.120.120,00	Kota Yogyakarta, Semua Kecamatan, Semua Kel/Desa	PENDAPATAN ASLI DAERAH (PAD), DAK NON FISIK-BOS REGULER	Memperkuat Pembangunan Sumber Daya Manusia (SDM), Sains, Teknologi, Pendidikan, Kesehatan, Prestasi Olahraga, Kesetaraan Gender, serta Penguatan Peran Perempuan, Pemuda (Generasi Milenial dan Generasi Z), dan Penyandang Disabilitas	Peningkatan kualitas SDM Penguatan Kualitas Sumber Daya Manusia	-		2.768.620.000,00	UPT SMP NEGERI 8
															2.008.550.000,00	
1															2.008.550.000,00	
1	01														2.008.550.000,00	
9	1 01 02	PROGRAM PENGELOLAAN PENDIDIKAN	Persentase sekolah menengah pertama yang terakreditasi; Persentase Kelulusan warga belajar				100% 100%								2.008.550.000,00	

No	Kode	Urusan / Bidang Urusan / Program / Kegiatan / Sub Kegiatan	Indikator Program / Kegiatan / Sub Kegiatan	Target Akhir Periode RPJMD	Realisasi Capaian RKPJ Tahun 2023	Prakiraan Capaian Target RKPJ Tahun 2024	Capaian Kinerja Dan Kerangka Pendanaan					Kelompok Sasaran	Prakiraan Maju Rencana Tahun 2026		Perangkat Daerah Penanggung Jawab	
							Target 2025	Pagu Indikatif (Rp)	Lokasi	Sumber Dana	Prioritas		Target	Pagu Indikatif (Rp)		
											Nasional					Daerah
1	2	3	4	5	6	7	8	9	10	11	12	13	14	15	16	17
1	01 02 2.02	Pengelolaan Pendidikan Sekolah Menengah Pertama	-	-	-	-	-	-	-	-	Memperkuat Pembangunan Sumber Daya Manusia (SDM), Sains, Teknologi, Pendidikan, Kesehatan, Prestasi Olahraga, Kesetaraan Gender, serta Penguatan Peran Perempuan, Pemuda (Generasi Milenial dan Generasi Z), dan Penyandang Disabilitas	Peningkatan kualitas SDM Penguatan Kualitas Sumber Daya Manusia	-	-	2.008.550.000,00	
1	01 02 2.02 004	Pengelolaan Dana BOS Sekolah Menengah Pertama	Jumlah Sekolah Menengah pertama yang Mengelola Dana BOS	-	-	-	1 Satuan Pendidikan	1.834.799.994,00	Kota Yogyakarta, Semua Kecamatan, Semua Kel/Desa	PENDAPATAN ASLI DAERAH (PAD), DAK NON FISIK-BOS REGULER	Memperkuat Pembangunan Sumber Daya Manusia (SDM), Sains, Teknologi, Pendidikan, Kesehatan, Prestasi Olahraga, Kesetaraan Gender, serta Penguatan Peran Perempuan, Pemuda (Generasi Milenial dan Generasi Z), dan Penyandang Disabilitas	Peningkatan kualitas SDM Penguatan Kualitas Sumber Daya Manusia	-	-	2.008.550.000,00	UPT SMP NEGERI 9
															2.101.670.000,00	
1	01														2.101.670.000,00	
1	01														2.101.670.000,00	
10	1 01 02	PROGRAM PENGELOLAAN PENDIDIKAN	Persentase sekolah menengah pertama yang terakreditasi; Persentase Kelulusan warga belajar	-	-	-	100% 100%	-	-	-	-	-	-	-	2.101.670.000,00	
1	01 02 2.02	Pengelolaan Pendidikan Sekolah Menengah Pertama	-	-	-	-	-	-	-	-	Memperkuat Pembangunan Sumber Daya Manusia (SDM), Sains, Teknologi, Pendidikan, Kesehatan, Prestasi Olahraga, Kesetaraan Gender, serta Penguatan Peran Perempuan, Pemuda (Generasi Milenial dan Generasi Z), dan Penyandang Disabilitas	Peningkatan kualitas SDM Penguatan Kualitas Sumber Daya Manusia	-	-	2.101.670.000,00	
1	01 02 2.02 004	Pengelolaan Dana BOS Sekolah Menengah Pertama	Jumlah Sekolah Menengah pertama yang Mengelola Dana BOS	-	-	-	1 Satuan Pendidikan	1.925.920.000,00	Kota Yogyakarta, Danurejan, Tegalpanggung	PENDAPATAN ASLI DAERAH (PAD), DAK NON FISIK-BOS REGULER, DAK NON FISIK-BOS KINERJA	Memperkuat Pembangunan Sumber Daya Manusia (SDM), Sains, Teknologi, Pendidikan, Kesehatan, Prestasi Olahraga, Kesetaraan Gender, serta Penguatan Peran Perempuan, Pemuda (Generasi Milenial dan Generasi Z), dan Penyandang Disabilitas	Peningkatan kualitas SDM Penguatan Kualitas Sumber Daya Manusia	-	-	2.101.670.000,00	UPT SMP NEGERI 10
															1.223.110.000,00	
1	01														1.223.110.000,00	
1	01														1.223.110.000,00	
11	1 01 02	PROGRAM PENGELOLAAN PENDIDIKAN	Persentase sekolah menengah pertama yang terakreditasi; Persentase Kelulusan warga belajar	-	-	-	100% 100%	-	-	-	-	-	-	-	1.223.110.000,00	
1	01 02 2.02	Pengelolaan Pendidikan Sekolah Menengah Pertama	-	-	-	-	-	-	-	-	Memperkuat Pembangunan Sumber Daya Manusia (SDM), Sains, Teknologi, Pendidikan, Kesehatan, Prestasi Olahraga, Kesetaraan Gender, serta Penguatan Peran Perempuan, Pemuda (Generasi Milenial dan Generasi Z), dan Penyandang Disabilitas	Peningkatan kualitas SDM Penguatan Kualitas Sumber Daya Manusia	-	-	1.223.110.000,00	
1	01 02 2.02 004	Pengelolaan Dana BOS Sekolah Menengah Pertama	Jumlah Sekolah Menengah pertama yang Mengelola Dana BOS	-	-	-	1 Satuan Pendidikan	1.925.920.000,00	Kota Yogyakarta, Danurejan, Tegalpanggung	PENDAPATAN ASLI DAERAH (PAD), DAK NON FISIK-BOS REGULER, DAK NON FISIK-BOS KINERJA	Memperkuat Pembangunan Sumber Daya Manusia (SDM), Sains, Teknologi, Pendidikan, Kesehatan, Prestasi Olahraga, Kesetaraan Gender, serta Penguatan Peran Perempuan, Pemuda (Generasi Milenial dan Generasi Z), dan Penyandang Disabilitas	Peningkatan kualitas SDM Penguatan Kualitas Sumber Daya Manusia	-	-	1.223.110.000,00	

No	Kode	Urusan / Bidang Urusan / Program / Kegiatan / Sub Kegiatan	Indikator Program / Kegiatan / Sub Kegiatan	Target Akhir Periode RPIMD	Realisasi Capaian RKPD Tahun 2023	Prakiraan Capaian Target RKPD Tahun 2024	Capaian Kinerja Dan Kerangka Pencanaan					Kelompok Sasaran	Prakiraan Maju Rencana Tahun 2026		Perangkat Daerah Penanggung Jawab									
							Target 2025	Pagu Indikatif (Rp)	Lokasi	Sumber Dana	Prioritas		Target	Pagu Indikatif (Rp)										
											Nasional					Daerah								
1	2	3	4	5	6	7	8	9	10	11	12	13	14	15	16	17								
			Jumlah Sekolah Menengah pertama yang Mengelola Dana BOS				1 Satuan Pendidikan	1.123.360.000,00	Kota Yogyakarta, Semua Kecamatan, Semua Kel/Desa	PENDAPATAN ASLI DAERAH (PAD), DAK NON FISIK-BOS REGULER, DAK NON FISIK-BOS KINERJA	Memperkuat Pembangunan Sumber Daya Manusia (SDM), Sains, Teknologi, Pendidikan, Kesehatan, Prestasi Olahraga, Kesetaraan Gender, serta Penguatan Peran Perempuan, Pemuda (Generasi Milenial dan Generasi Z), dan Penyandang Disabilitas	Peningkatan kualitas SDM Penguatan Kualitas Sumber Daya Manusia	-		1.223.110.000,00	UPT SMP NEGERI 11								
			UPT SMP Negeri 12																					
			URUSAN PEMERINTAHAN WAJIB YANG BERKAITAN DENGAN PELAYANAN DASAR																					
			URUSAN PEMERINTAHAN BIDANG PENDIDIKAN																					
	1	01	02				100%								1.676.200.000,00									
12	1	01	02				100%								1.676.200.000,00									
							100%								1.676.200.000,00									
1	01	02	2.02				-				Memperkuat Pembangunan Sumber Daya Manusia (SDM), Sains, Teknologi, Pendidikan, Kesehatan, Prestasi Olahraga, Kesetaraan Gender, serta Penguatan Peran Perempuan, Pemuda (Generasi Milenial dan Generasi Z), dan Penyandang Disabilitas	Peningkatan kualitas SDM Penguatan Kualitas Sumber Daya Manusia	-		1.676.200.000,00									
							-				Pengelolaan Pendidikan Sekolah Menengah Pertama													
1	01	02	2.02				-				Memperkuat Pembangunan Sumber Daya Manusia (SDM), Sains, Teknologi, Pendidikan, Kesehatan, Prestasi Olahraga, Kesetaraan Gender, serta Penguatan Peran Perempuan, Pemuda (Generasi Milenial dan Generasi Z), dan Penyandang Disabilitas	Peningkatan kualitas SDM Penguatan Kualitas Sumber Daya Manusia	-		1.676.200.000,00									
							-				Pengelolaan Dana BOS Sekolah Menengah Pertama													
							1 Satuan Pendidikan	1.531.200.000,00	Kota Yogyakarta, Semua Kecamatan, Semua Kel/Desa	PENDAPATAN ASLI DAERAH (PAD), DAK NON FISIK-BOS REGULER	Memperkuat Pembangunan Sumber Daya Manusia (SDM), Sains, Teknologi, Pendidikan, Kesehatan, Prestasi Olahraga, Kesetaraan Gender, serta Penguatan Peran Perempuan, Pemuda (Generasi Milenial dan Generasi Z), dan Penyandang Disabilitas	Peningkatan kualitas SDM Penguatan Kualitas Sumber Daya Manusia	-		1.676.200.000,00	UPT SMP NEGERI 12								
											UPT SMP Negeri 13													
											URUSAN PEMERINTAHAN WAJIB YANG BERKAITAN DENGAN PELAYANAN DASAR													
											URUSAN PEMERINTAHAN BIDANG PENDIDIKAN													
							100%								1.252.560.000,00									
13	1	01	02				100%								1.252.560.000,00									
							100%								1.252.560.000,00									
1	01	02	2.02				-				Memperkuat Pembangunan Sumber Daya Manusia (SDM), Sains, Teknologi, Pendidikan, Kesehatan, Prestasi Olahraga, Kesetaraan Gender, serta Penguatan Peran Perempuan, Pemuda (Generasi Milenial dan Generasi Z), dan Penyandang Disabilitas	Peningkatan kualitas SDM Penguatan Kualitas Sumber Daya Manusia	-		1.252.560.000,00									
							-				Pengelolaan Pendidikan Sekolah Menengah Pertama													
1	01	02	2.02				-				Memperkuat Pembangunan Sumber Daya Manusia (SDM), Sains, Teknologi, Pendidikan, Kesehatan, Prestasi Olahraga, Kesetaraan Gender, serta Penguatan Peran Perempuan, Pemuda (Generasi Milenial dan Generasi Z), dan Penyandang Disabilitas	Peningkatan kualitas SDM Penguatan Kualitas Sumber Daya Manusia	-		1.252.560.000,00									
							-				Pengelolaan Dana BOS Sekolah Menengah Pertama													
							1 Satuan Pendidikan	1.151.560.000,00	Kota Yogyakarta, Semua Kecamatan, Semua Kel/Desa	PENDAPATAN ASLI DAERAH (PAD), DAK NON FISIK-BOS REGULER	Memperkuat Pembangunan Sumber Daya Manusia (SDM), Sains, Teknologi, Pendidikan, Kesehatan, Prestasi Olahraga, Kesetaraan Gender, serta Penguatan Peran Perempuan, Pemuda (Generasi Milenial dan Generasi Z), dan Penyandang Disabilitas	Peningkatan kualitas SDM Penguatan Kualitas Sumber Daya Manusia	-		1.252.560.000,00	UPT SMP NEGERI 13								
											UPT SMP Negeri 14													
											URUSAN PEMERINTAHAN WAJIB YANG BERKAITAN DENGAN PELAYANAN DASAR													
											URUSAN PEMERINTAHAN BIDANG PENDIDIKAN													
							100%								1.223.110.000,00									
14	1	01	02				100%								1.223.110.000,00									
							100%								1.223.110.000,00									
							100%								1.223.110.000,00									



No	Kode				Urusan / Bidang Urusan / Program / Kegiatan / Sub Kegiatan	Indikator Program / Kegiatan / Sub Kegiatan	Target Akhir Periode RPJMD	Realisasi Capaian RKPJ Tahun 2023	Prakiraan Capaian Target RKPJ Tahun 2024	Capaian Kinerja Dan Kerangka Pendanaan					Kelompok Sasaran	Prakiraan Maju Rencana Tahun 2026		Perangkat Daerah Penanggung Jawab	
										Target 2025	Pagu Indikatif (Rp)	Lokasi	Sumber Dana	Prioritas		Target	Pagu Indikatif (Rp)		
														Nasional					Daerah
1	2	3	4	5	6	7	8	9	10	11	12	13	14	15	16	17			
1	01	02	2.02		Pengelolaan Pendidikan Sekolah Menengah Pertama	-					Memperkuat Pembangunan Sumber Daya Manusia (SDM), Sains, Teknologi, Pendidikan, Kesehatan, Prestasi Olahraga, Kesetaraan Gender, serta Penguatan Peran Perempuan, Pemuda (Generasi Milenial dan Generasi Z), dan Penyandang Disabilitas	Peningkatan kualitas SDM Penguatan Kualitas Sumber Daya Manusia	-		1.223.110.000,00				
1	01	02	2.02	004	Pengelolaan Dana BOS Sekolah Menengah Pertama	Jumlah Sekolah Menengah pertama yang Mengelola Dana BOS				1 Satuan Pendidikan	1.123.360.000,00	Kota Yogyakarta, Danurejan, Tegalpanggung	PENDAPATAN ASLI DAERAH (PAD), DAK NON FISIK-BOS REGULER	Memperkuat Pembangunan Sumber Daya Manusia (SDM), Sains, Teknologi, Pendidikan, Kesehatan, Prestasi Olahraga, Kesetaraan Gender, serta Penguatan Peran Perempuan, Pemuda (Generasi Milenial dan Generasi Z), dan Penyandang Disabilitas	Peningkatan kualitas SDM Penguatan Kualitas Sumber Daya Manusia	-	1.223.110.000,00	UPT SMP NEGERI 14	
															2.895.780.000,00				
1					URUSAN PEMERINTAHAN WAJIB YANG BERKAITAN DENGAN PELAYANAN DASAR												2.895.780.000,00		
1	01				URUSAN PEMERINTAHAN BIDANG PENDIDIKAN												2.895.780.000,00		
15	1	01	02		PROGRAM PENGELOLAAN PENDIDIKAN	Persentase sekolah menengah pertama yang terakreditasi; Persentase Kelulusan warga belajar				100% 100%						2.895.780.000,00			
1	01	02	2.02		Pengelolaan Pendidikan Sekolah Menengah Pertama	-					Memperkuat Pembangunan Sumber Daya Manusia (SDM), Sains, Teknologi, Pendidikan, Kesehatan, Prestasi Olahraga, Kesetaraan Gender, serta Penguatan Peran Perempuan, Pemuda (Generasi Milenial dan Generasi Z), dan Penyandang Disabilitas	Peningkatan kualitas SDM Penguatan Kualitas Sumber Daya Manusia	-		2.895.780.000,00				
1	01	02	2.02	004	Pengelolaan Dana BOS Sekolah Menengah Pertama	Jumlah Sekolah Menengah pertama yang Mengelola Dana BOS				1 Satuan Pendidikan	2.645.280.000,00	Kota Yogyakarta, Semua Kecamatan, Semua Kel/Desa	PENDAPATAN ASLI DAERAH (PAD), DAK NON FISIK-BOS REGULER	Memperkuat Pembangunan Sumber Daya Manusia (SDM), Sains, Teknologi, Pendidikan, Kesehatan, Prestasi Olahraga, Kesetaraan Gender, serta Penguatan Peran Perempuan, Pemuda (Generasi Milenial dan Generasi Z), dan Penyandang Disabilitas	Peningkatan kualitas SDM Penguatan Kualitas Sumber Daya Manusia	-	2.895.780.000,00	UPT SMP NEGERI 15	
															1.913.820.000,00				
1					URUSAN PEMERINTAHAN WAJIB YANG BERKAITAN DENGAN PELAYANAN DASAR												1.913.820.000,00		
1	01				URUSAN PEMERINTAHAN BIDANG PENDIDIKAN												1.913.820.000,00		
16	1	01	02		PROGRAM PENGELOLAAN PENDIDIKAN	Persentase sekolah menengah pertama yang terakreditasi; Persentase Kelulusan warga belajar				100% 100%						1.913.820.000,00			
1	01	02	2.02		Pengelolaan Pendidikan Sekolah Menengah Pertama	-					Memperkuat Pembangunan Sumber Daya Manusia (SDM), Sains, Teknologi, Pendidikan, Kesehatan, Prestasi Olahraga, Kesetaraan Gender, serta Penguatan Peran Perempuan, Pemuda (Generasi Milenial dan Generasi Z), dan Penyandang Disabilitas	Peningkatan kualitas SDM Penguatan Kualitas Sumber Daya Manusia	-		1.913.820.000,00				
1	01	02	2.02	004	Pengelolaan Dana BOS Sekolah Menengah Pertama	Jumlah Sekolah Menengah pertama yang Mengelola Dana BOS				1 Satuan Pendidikan	2.645.280.000,00	Kota Yogyakarta, Semua Kecamatan, Semua Kel/Desa	PENDAPATAN ASLI DAERAH (PAD), DAK NON FISIK-BOS REGULER	Memperkuat Pembangunan Sumber Daya Manusia (SDM), Sains, Teknologi, Pendidikan, Kesehatan, Prestasi Olahraga, Kesetaraan Gender, serta Penguatan Peran Perempuan, Pemuda (Generasi Milenial dan Generasi Z), dan Penyandang Disabilitas	Peningkatan kualitas SDM Penguatan Kualitas Sumber Daya Manusia	-	2.895.780.000,00	UPT SMP NEGERI 15	

No	Kode	Urusan / Bidang Urusan / Program / Kegiatan / Sub Kegiatan	Indikator Program / Kegiatan / Sub Kegiatan	Target Akhir Periode RPIMD	Realisasi Capaian RKPd Tahun 2023	Prakiraan Capaian Target RKPd Tahun 2024	Capaian Kinerja Dan Kerangka Pendanaan						Kelompok Sasaran	Prakiraan Maju Rencana Tahun 2026		Perangkat Daerah Penanggung Jawab			
							Target 2025	Pagu Indikatif (Rp)	Lokasi	Sumber Dana	Prioritas			Target	Pagu Indikatif (Rp)				
											Nasional	Daerah							
1	2	3	4	5	6	7	8	9	10	11	12	13	14	15	16	17			
			Jumlah Sekolah Menengah pertama yang Mengelola Dana BOS				1 Satuan Pendidikan	1.754.320.000,00	Kota Yogyakarta, Semua Kecamatan, Semua Kel/Desa	PENDAPATAN ASLI DAERAH (PAD), DAK NON FISIK-BOS REGULER	Memperkuat Pembangunan Sumber Daya Manusia (SDM), Sains, Teknologi, Pendidikan, Kesehatan, Prestasi Olahraga, Kesetaraan Gender, serta Penguatan Peran Perempuan, Pemuda (Generasi Milenial dan Generasi Z), dan Penyandang Disabilitas	Peningkatan kualitas SDM Penguatan Kualitas Sumber Daya Manusia			1.913.820.000,00	UPT SMP NEGERI 16			
			UPT Jaminan Pendidikan Daerah													18.377.923.000,00			
			URUSAN PEMERINTAHAN WAJIB YANG BERKAITAN DENGAN PELAYANAN DASAR													18.377.923.000,00			
			URUSAN PEMERINTAHAN BIDANG PENDIDIKAN													18.377.923.000,00			
17	1	01	02				PROGRAM PENGELOLAAN PENDIDIKAN	Persentase jumlah penduduk usia 13 s.d. 15 tahun yang berpartisipasi dalam pendidikan dasar; Proporsi Jumlah Satuan PAUD yang Mendapatkan Minimal Akreditasi B; Angka Partisipasi Murni SMP; Angka Partisipasi Kasar SMP; Angka Partisipasi Murni SD; Angka Partisipasi Kasar SD; Persentase sekolah dasar yang terakreditasi				100% 98,17% 100,00% 112,43% 100,00% 105,26% 100,00%					18.377.923.000,00		
	1	01	02	2.01			Pengelolaan Pendidikan Sekolah Dasar					Memperkuat Pembangunan Sumber Daya Manusia (SDM), Sains, Teknologi, Pendidikan, Kesehatan, Prestasi Olahraga, Kesetaraan Gender, serta Penguatan Peran Perempuan, Pemuda (Generasi Milenial dan Generasi Z), dan Penyandang Disabilitas	Peningkatan kualitas SDM Penguatan Kualitas Sumber Daya Manusia			6.501.648.000,00			
	1	01	02	2.01	005		Penyediaan Biaya Personil Peserta Didik Sekolah Dasar					Memperkuat Pembangunan Sumber Daya Manusia (SDM), Sains, Teknologi, Pendidikan, Kesehatan, Prestasi Olahraga, Kesetaraan Gender, serta Penguatan Peran Perempuan, Pemuda (Generasi Milenial dan Generasi Z), dan Penyandang Disabilitas	Peningkatan kualitas SDM Penguatan Kualitas Sumber Daya Manusia			6.501.648.000,00	UPT JAMINAN PENDIDIKAN DAERAH		
							Jumlah Peserta Didik Sekolah Dasar yang Menerima Biaya Personil Peserta Didik				6025 Peserta Didik	5.253.648.000,00	Kota Yogyakarta, Semua Kecamatan, Semua Kel/Desa	DAU YANG DITENTUKAN PENGGUNAANNYA BIDANG PENDIDIKAN	Memperkuat Pembangunan Sumber Daya Manusia (SDM), Sains, Teknologi, Pendidikan, Kesehatan, Prestasi Olahraga, Kesetaraan Gender, serta Penguatan Peran Perempuan, Pemuda (Generasi Milenial dan Generasi Z), dan Penyandang Disabilitas	Peningkatan kualitas SDM Penguatan Kualitas Sumber Daya Manusia			6.501.648.000,00
	1	01	02	2.02			Pengelolaan Pendidikan Sekolah Menengah Pertama					Memperkuat Pembangunan Sumber Daya Manusia (SDM), Sains, Teknologi, Pendidikan, Kesehatan, Prestasi Olahraga, Kesetaraan Gender, serta Penguatan Peran Perempuan, Pemuda (Generasi Milenial dan Generasi Z), dan Penyandang Disabilitas	Peningkatan kualitas SDM Penguatan Kualitas Sumber Daya Manusia			10.273.775.000,00			
	1	01	02	2.02	003		Penyediaan Biaya Personil Peserta Didik Sekolah Menengah Pertama					Memperkuat Pembangunan Sumber Daya Manusia (SDM), Sains, Teknologi, Pendidikan, Kesehatan, Prestasi Olahraga, Kesetaraan Gender, serta Penguatan Peran Perempuan, Pemuda (Generasi Milenial dan Generasi Z), dan Penyandang Disabilitas	Peningkatan kualitas SDM Penguatan Kualitas Sumber Daya Manusia			10.273.775.000,00	UPT JAMINAN PENDIDIKAN DAERAH		
							Jumlah Peserta didik Sekolah Menengah Pertama yang Menerima Biaya Personil Peserta Didik				5087 Peserta Didik	8.562.550.000,00	Kota Yogyakarta, Semua Kecamatan, Semua Kel/Desa	DAU YANG DITENTUKAN PENGGUNAANNYA BIDANG PENDIDIKAN	Memperkuat Pembangunan Sumber Daya Manusia (SDM), Sains, Teknologi, Pendidikan, Kesehatan, Prestasi Olahraga, Kesetaraan Gender, serta Penguatan Peran Perempuan, Pemuda (Generasi Milenial dan Generasi Z), dan Penyandang Disabilitas	Peningkatan kualitas SDM Penguatan Kualitas Sumber Daya Manusia			10.273.775.000,00

No	Kode				Urusan / Bidang Urusan / Program / Kegiatan / Sub Kegiatan	Indikator Program / Kegiatan / Sub Kegiatan	Target Akhir Periode RPIMD	Realisasi Capaian RKPD Tahun 2023	Prakiraan Capaian Target RKPD Tahun 2024	Capaian Kinerja Dan Kerangka Pendanaan					Kelompok Sasaran	Prakiraan Maju Rencana Tahun 2026		Perangkat Daerah Penanggung Jawab		
										Target 2025	Pagu Indikatif (Rp)	Lokasi	Sumber Dana	Prioritas		Target	Pagu Indikatif (Rp)			
														Nasional					Daerah	
1	2	3	4	5	6	7	8	9	10	11	12	13	14	15	16	17				
1	01	02	2.03		Pengelolaan Pendidikan Anak Usia Dini (PAUD)	-						Memperkuat Pembangunan Sumber Daya Manusia (SDM), Sains, Teknologi, Pendidikan, Kesehatan, Prestasi Olahraga, Kesetaraan Gender, serta Penguatan Peran Perempuan, Pemuda (Generasi Milenial dan Generasi Z), dan Penyandang Disabilitas	Peningkatan kualitas SDM Penguatan Kualitas Sumber Daya Manusia	-		0,00				
1	01	02	2.03	001	Penyediaan Biaya Personil Peserta Didik PAUD	Jumlah Peserta Didik PAUD yang Menerima Biaya Personil Peserta Didik					1266 Peserta Didik	1.026.600.000,00	Kota Yogyakarta, Danurejan, Tegalpanggung	DAU YANG DITENTUKAN PENGGUNAANNYA BIDANG PENDIDIKAN	Memperkuat Pembangunan Sumber Daya Manusia (SDM), Sains, Teknologi, Pendidikan, Kesehatan, Prestasi Olahraga, Kesetaraan Gender, serta Penguatan Peran Perempuan, Pemuda (Generasi Milenial dan Generasi Z), dan Penyandang Disabilitas	Peningkatan kualitas SDM Penguatan Kualitas Sumber Daya Manusia	-		0,00	UPT JAMINAN PENDIDIKAN DAERAH
1	01	02	2.04		Pengelolaan Pendidikan Nonformal/Kesetaraan	-						Memperkuat Pembangunan Sumber Daya Manusia (SDM), Sains, Teknologi, Pendidikan, Kesehatan, Prestasi Olahraga, Kesetaraan Gender, serta Penguatan Peran Perempuan, Pemuda (Generasi Milenial dan Generasi Z), dan Penyandang Disabilitas	Peningkatan kualitas SDM Penguatan Kualitas Sumber Daya Manusia	-		1.602.500.000,00				
1	01	02	2.04	001	Penyediaan Biaya Personil Peserta Didik Nonformal/Kesetaraan	Jumlah Peserta Didik Nonformal/Kesetaraan yang Menerima Biaya Personil Peserta Didik					480 Peserta Didik	955.000.000,00	Kota Yogyakarta, Semua Kecamatan, Semua Kel/Desa	PENDAPATAN ASLI DAERAH (PAD)	Memperkuat Pembangunan Sumber Daya Manusia (SDM), Sains, Teknologi, Pendidikan, Kesehatan, Prestasi Olahraga, Kesetaraan Gender, serta Penguatan Peran Perempuan, Pemuda (Generasi Milenial dan Generasi Z), dan Penyandang Disabilitas	Peningkatan kualitas SDM Penguatan Kualitas Sumber Daya Manusia	-		1.602.500.000,00	UPT JAMINAN PENDIDIKAN DAERAH
					UPT Layanan Disabilitas Bidang Pendidikan dan Resource Center												6.388.998.680,00			
1					URUSAN PEMERINTAHAN WAJIB YANG BERKAITAN DENGAN PELAYANAN DASAR												6.388.998.680,00			
1	01				URUSAN PEMERINTAHAN BIDANG PENDIDIKAN												6.388.998.680,00			
18	1	01	02		PROGRAM PENGELOLAAN PENDIDIKAN	Persentase Kelulusan warga belajar; Persentase jumlah penduduk usia 13-15 tahun yang berpartisipasi dalam pendidikan dasar; Angka Partisipasi Kasar SD; Persentase sekolah dasar yang terakreditasi					100% 100% 105,26% 100,00%						6.388.998.680,00			
1	01	02	2.01		Pengelolaan Pendidikan Sekolah Dasar	-						Memperkuat Pembangunan Sumber Daya Manusia (SDM), Sains, Teknologi, Pendidikan, Kesehatan, Prestasi Olahraga, Kesetaraan Gender, serta Penguatan Peran Perempuan, Pemuda (Generasi Milenial dan Generasi Z), dan Penyandang Disabilitas	Peningkatan kualitas SDM Penguatan Kualitas Sumber Daya Manusia	-		6.388.998.680,00				
1	01	02	2.01	002	Penyediaan Pendidik dan Tenaga Kependidikan bagi Satuan Pendidikan Sekolah Dasar															

No	Kode	Urusan / Bidang Urusan / Program / Kegiatan / Sub Kegiatan	Indikator Program / Kegiatan / Sub Kegiatan	Target Akhir Periode RPIMD	Realisasi Capaian RKPd Tahun 2023	Prakiraan Capaian Target RKPd Tahun 2024	Capaian Kinerja Dan Kerangka Pendanaan					Kelompok Sasaran	Prakiraan Maju Rencana Tahun 2026		Perangkat Daerah Penanggung Jawab	
							Target 2025	Pagu Indikatif (Rp)	Lokasi	Sumber Dana	Prioritas		Target	Pagu Indikatif (Rp)		
											Nasional					Daerah
1			Jumlah Pendidik dan Tenaga Kependidikan yang Tersedia pada Satuan Pendidikan Sekolah Dasar				185 Orang	5.079.959.000,00	Kota Yogyakarta, Semua Kecamatan, Semua Kel/Desa	PENDAPATAN ASLI DAERAH (PAD)	Memperkuat Pembangunan Sumber Daya Manusia (SDM), Sains, Teknologi, Pendidikan, Kesehatan, Prestasi Olahraga, Kesetaraan Gender, serta Penguatan Peran Perempuan, Pemuda (Generasi Milenial dan Generasi Z), dan Penyandang Disabilitas	Peningkatan kualitas SDM Penguatan Kualitas Sumber Daya Manusia	-		5.950.633.080,00	UPT LAYANAN DISABILITAS BIDANG PENDIDIKAN DAN RESOURCE CENTER
1	01	02	2.01	002	Pengembangan Karir Pendidik dan Tenaga Kependidikan pada Satuan Pendidikan Sekolah Dasar										75.439.200,00	UPT LAYANAN DISABILITAS BIDANG PENDIDIKAN DAN RESOURCE CENTER
			Jumlah Pendidik dan Tenaga Kependidikan yang Mendapatkan Fasilitas Naisan Pangkat/Golongan, Pemberian Promosi, Peningkatan Kompetensi dan Kualifikasi				210 Orang	61.960.000,00	Kota Yogyakarta, Semua Kecamatan, Semua Kel/Desa	PENDAPATAN ASLI DAERAH (PAD)	Memperkuat Pembangunan Sumber Daya Manusia (SDM), Sains, Teknologi, Pendidikan, Kesehatan, Prestasi Olahraga, Kesetaraan Gender, serta Penguatan Peran Perempuan, Pemuda (Generasi Milenial dan Generasi Z), dan Penyandang Disabilitas	Peningkatan kualitas SDM Penguatan Kualitas Sumber Daya Manusia	-			
1	01	02	2.01	004	Bimbingan Teknis, Pelatihan, dan/atau Magang/PKL untuk Peningkatan Kapasitas Bidang Pendidikan										0,00	UPT LAYANAN DISABILITAS BIDANG PENDIDIKAN DAN RESOURCE CENTER
			Jumlah Peserta Bimbingan Teknis, Pelatihan, dan/atau Magang/PKL untuk Peningkatan Kapasitas Bidang Pendidikan yang dilaksanakan				130 Orang	156.012.000,00	Kota Yogyakarta, Semua Kecamatan, Semua Kel/Desa	DANA TRANSFER UMUM-DANA ALOKASI UMUM	Memperkuat Pembangunan Sumber Daya Manusia (SDM), Sains, Teknologi, Pendidikan, Kesehatan, Prestasi Olahraga, Kesetaraan Gender, serta Penguatan Peran Perempuan, Pemuda (Generasi Milenial dan Generasi Z), dan Penyandang Disabilitas	Peningkatan kualitas SDM	-			
1	01	02	2.01	005	Penyelenggaraan Proses Belajar Bagi Peserta Didik										287.926.400,00	UPT LAYANAN DISABILITAS BIDANG PENDIDIKAN DAN RESOURCE CENTER
			Jumlah Satuan Pendidikan yang Penyelenggaraan Proses Belajar				112 Satuan Pendidikan	178.382.750,00	Kota Yogyakarta, Semua Kecamatan, Semua Kel/Desa	DANA TRANSFER UMUM-DANA ALOKASI UMUM	Memperkuat Pembangunan Sumber Daya Manusia (SDM), Sains, Teknologi, Pendidikan, Kesehatan, Prestasi Olahraga, Kesetaraan Gender, serta Penguatan Peran Perempuan, Pemuda (Generasi Milenial dan Generasi Z), dan Penyandang Disabilitas	Peningkatan kualitas SDM Penguatan Kualitas Sumber Daya Manusia	-			
1	01	02	2.01	005	Pengadaan Alat Praktik dan Peraga Peserta Didik										75.000.000,00	UPT LAYANAN DISABILITAS BIDANG PENDIDIKAN DAN RESOURCE CENTER
			Jumlah Alat Praktik dan Peraga Peserta Didik yang Tersedia				5 Paket	75.000.000,00	Kota Yogyakarta, Semua Kecamatan, Semua Kel/Desa	PENDAPATAN ASLI DAERAH (PAD)	Memperkuat Pembangunan Sumber Daya Manusia (SDM), Sains, Teknologi, Pendidikan, Kesehatan, Prestasi Olahraga, Kesetaraan Gender, serta Penguatan Peran Perempuan, Pemuda (Generasi Milenial dan Generasi Z), dan Penyandang Disabilitas	Peningkatan kualitas SDM Penguatan Kualitas Sumber Daya Manusia	-			
1					Dinas Pendidikan Pemuda dan Olahraga										120.075.534.691,00	
1					URUSAN PEMERINTAHAN WAJIB YANG BERKAITAN DENGAN PELAYANAN DASAR										109.064.516.338,00	
1	01				URUSAN PEMERINTAHAN BIDANG PENDIDIKAN										109.064.516.338,00	
19	1	01	01		PROGRAM PENUNJANG URUSAN PEMERINTAHAN DAERAH KABUPATEN/KOTA	Hasil penilaian SAKIP oleh Inspektorat untuk Dinas Pendidikan Pemuda dan Olahraga									7.816.444.153,00	
1	01	01	2.01		Perencanaan, Penganggaran, dan Evaluasi Kinerja Perangkat Daerah										8.192.900,00	
1	01	01	2.01	000	Penyusunan Dokumen Perencanaan Perangkat Daerah										0,00	DINAS PENDIDIKAN PEMUDA DAN OLAHRAGA
			Jumlah Dokumen Perencanaan Perangkat Daerah				4 Dokumen	81.947.100,00	Kota Yogyakarta, Semua Kecamatan, Semua Kel/Desa	PENDAPATAN ASLI DAERAH (PAD)		Penguatan good-governance pada berbagai tingkatan Pemantapan Kinerja Aparatur dan Birokrasi untuk Pelayanan Publik	-			
1	01	01	2.01	000	Koordinasi dan Penyusunan Dokumen RKA-SKPD											

No	Kode	Urusan / Bidang Urusan / Program / Kegiatan / Sub Kegiatan	Indikator Program / Kegiatan / Sub Kegiatan	Target Akhir Periode RPIMD	Realisasi Capaian RKPd Tahun 2023	Prakiraan Capaian Target RKPd Tahun 2024	Capaian Kinerja Dan Kerangka Pendanaan					Kelompok Sasaran	Prakiraan Maju Rencana Tahun 2026		Perangkat Daerah Penanggung Jawab	
							Target 2025	Pagu Indikatif (Rp)	Lokasi	Sumber Dana	Prioritas		Target	Pagu Indikatif (Rp)		
											Nasional					Daerah
1	2	3	4	5	6	7	8	9	10	11	12	13	14	15	16	17
			Jumlah Dokumen RKA-SKPD dan Laporan Hasil Koordinasi Penyusunan Dokumen RKA-SKPD				2 Dokumen	8.192.900,00	Kota Yogyakarta, Semua Kecamatan, Semua Kel/Desa	PENDAPATAN ASLI DAERAH (PAD)	-	Peningkatan kualitas SDM Penguatan Kualitas Sumber Daya Manusia			8.192.900,00	DINAS PENDIDIKAN PEMUDA DAN OLAHRAGA
1	01	01	2.01	000												
			Koordinasi dan Penyusunan DPA-SKPD				2 Dokumen	9.386.000,00	Kota Yogyakarta, Semua Kecamatan, Semua Kel/Desa	PENDAPATAN ASLI DAERAH (PAD)	-	Penguatan good-governance pada berbagai tingkatan Pemantapan Kinerja Aparatur dan Birokrasi untuk Pelayanan Publik			0,00	DINAS PENDIDIKAN PEMUDA DAN OLAHRAGA
1	01	01	2.01	000												
			Koordinasi dan Penyusunan Perubahan DPA- SKPD				2 Dokumen	9.386.000,00	Kota Yogyakarta, Semua Kecamatan, Semua Kel/Desa	PENDAPATAN ASLI DAERAH (PAD)	-	Penguatan good-governance pada berbagai tingkatan Pemantapan Kinerja Aparatur dan Birokrasi untuk Pelayanan Publik			0,00	DINAS PENDIDIKAN PEMUDA DAN OLAHRAGA
1	01	01	2.01	000												
			Koordinasi dan Penyusunan Laporan Capaian Kinerja dan Ikhtisar Realisasi Kinerja SKPD				2 Laporan	36.409.000,00	Kota Yogyakarta, Semua Kecamatan, Semua Kel/Desa	PENDAPATAN ASLI DAERAH (PAD)	-	Penguatan good-governance pada berbagai tingkatan Pemantapan Kinerja Aparatur dan Birokrasi untuk Pelayanan Publik			0,00	DINAS PENDIDIKAN PEMUDA DAN OLAHRAGA
1	01	01	2.01	000												
			Evaluasi Kinerja Perangkat Daerah				2 Laporan	20.984.700,00	Kota Yogyakarta, Semua Kecamatan, Semua Kel/Desa	PENDAPATAN ASLI DAERAH (PAD)	-	Penguatan good-governance pada berbagai tingkatan Pemantapan Kinerja Aparatur dan Birokrasi untuk Pelayanan Publik			0,00	DINAS PENDIDIKAN PEMUDA DAN OLAHRAGA
1	01	01	2.02												240.742.660,00	
			Administrasi Keuangan Perangkat Daerah													
1	01	01	2.02	000												
			Penyediaan Gaji dan Tunjangan ASN				2230 Orang/bulan	242.712.817.300,00	Kota Yogyakarta, Semua Kecamatan, Semua Kel/Desa	PENDAPATAN ASLI DAERAH (PAD), DANA TRANSFER UMUM-DANA ALOKASI UMUM, DAK NON FISIK-TPG PNSD	-	Penguatan good-governance pada berbagai tingkatan Pemantapan Kinerja Aparatur dan Birokrasi untuk Pelayanan Publik			0,00	DINAS PENDIDIKAN PEMUDA DAN OLAHRAGA
1	01	01	2.02	000												
			Penyediaan Administrasi Pelaksanaan Tugas ASN				4 Dokumen	14.754.000,00	Kota Yogyakarta, Semua Kecamatan, Semua Kel/Desa	DANA TRANSFER UMUM-DANA ALOKASI UMUM	-	Penguatan good-governance pada berbagai tingkatan Pemantapan Kinerja Aparatur dan Birokrasi untuk Pelayanan Publik			0,00	DINAS PENDIDIKAN PEMUDA DAN OLAHRAGA
1	01	01	2.02	000												
			Pelaksanaan Penatausahaan dan				2 Dokumen	5.520.000,00	Kota Yogyakarta, Semua Kecamatan, Semua Kel/Desa	DANA TRANSFER UMUM-DANA ALOKASI UMUM	-	Penguatan good-governance pada berbagai tingkatan Pemantapan Kinerja Aparatur dan Birokrasi untuk Pelayanan Publik			0,00	DINAS PENDIDIKAN PEMUDA DAN OLAHRAGA
1	01	01	2.02	000												
			Koordinasi dan Pelaksanaan Akuntansi SKPD				1 Dokumen	10.626.000,00	Kota Yogyakarta, Semua Kecamatan, Semua Kel/Desa	DANA TRANSFER UMUM-DANA ALOKASI UMUM	-	Penguatan good-governance pada berbagai tingkatan Pemantapan Kinerja Aparatur dan Birokrasi untuk Pelayanan Publik			0,00	DINAS PENDIDIKAN PEMUDA DAN OLAHRAGA
1	01	01	2.02	000												
			Koordinasi dan Penyusunan Laporan Keuangan Akhir Tahun SKPD				1 Laporan	3.634.000,00	Kota Yogyakarta, Semua Kecamatan, Semua Kel/Desa	DANA TRANSFER UMUM-DANA ALOKASI UMUM	-	Penguatan good-governance pada berbagai tingkatan Pemantapan Kinerja Aparatur dan Birokrasi untuk Pelayanan Publik			3.706.680,00	DINAS PENDIDIKAN PEMUDA DAN OLAHRAGA
1	01	01	2.02	000												
			Pengelolaan dan Penyiapan Bahan Tanggapan Pemeriksaan				1 Dokumen	3.634.000,00	Kota Yogyakarta, Semua Kecamatan, Semua Kel/Desa	DANA TRANSFER UMUM-DANA ALOKASI UMUM	-	Penguatan good-governance pada berbagai tingkatan Pemantapan Kinerja Aparatur dan Birokrasi untuk Pelayanan Publik			3.706.680,00	DINAS PENDIDIKAN PEMUDA DAN OLAHRAGA
1	01	01	2.02	000												
			Koordinasi dan Penyusunan Laporan Keuangan Bulanan/ Triwulanan/ Semesteran SKPD													

No	Kode	Urusan / Bidang Urusan / Program / Kegiatan / Sub Kegiatan	Indikator Program / Kegiatan / Sub Kegiatan	Target Akhir Periode RPIMD	Realisasi Capaian RKPd Tahun 2023	Prakiraan Capaian Target RKPd Tahun 2024	Capaian Kinerja Dan Kerangka Pendanaan						Kelompok Sasaran	Prakiraan Maju Rencana Tahun 2026		Perangkat Daerah Penanggung Jawab
							Target 2025	Pagu Indikatif (Rp)	Lokasi	Sumber Dana	Prioritas			Target	Pagu Indikatif (Rp)	
											Nasional	Daerah				
1	2	3	4	5	6	7	8	9	10	11	12	13	14	15	16	17
			Jumlah Laporan Keuangan Bulanan/ Triwulanan/ Semesteran SKPD dan Laporan Koordinasi Penyusunan Laporan Keuangan Bulanan/Triwulanan/Semesteran SKPD				4 Laporan	206.736.000,00	Kota Yogyakarta, Semua Kecamatan, Semua Kel/Desa	DANA TRANSFER UMUM-DANA ALOKASI UMUM	-	Penguatan good-governance pada berbagai tingkatan Pemantapan Kinerja Aparatur dan Birokrasi untuk Pelayanan Publik	-		231.780.900,00	DINAS PENDIDIKAN PEMUDA DAN OLAHRAGA
1	01	01	2.02	000	Penyusunan Pelaporan dan Analisis Prognosis Realisasi Anggaran											
			Jumlah Dokumen Pelaporan dan Analisis Prognosis Realisasi Anggaran				2 Dokumen	1.518.000,00	Kota Yogyakarta, Danurejan, Tegalpanggung	DANA TRANSFER UMUM-DANA ALOKASI UMUM	-	Penguatan good-governance pada berbagai tingkatan Pemantapan Kinerja Aparatur dan Birokrasi untuk Pelayanan Publik	-		1.548.400,00	DINAS PENDIDIKAN PEMUDA DAN OLAHRAGA
1	01	01	2.03	Administrasi Barang Milik Daerah pada Perangkat Daerah			-					Penguatan good-governance pada berbagai tingkatan Pemantapan Kinerja Aparatur dan Birokrasi untuk Pelayanan Publik	-		10.200.000,00	
1	01	01	2.03	000	Penyusunan Perencanaan Kebutuhan Barang Milik Daerah SKPD											
			Jumlah Rencana Kebutuhan Barang Milik Daerah SKPD				1 Dokumen	1.700.000,00	Kota Yogyakarta, Danurejan, Tegalpanggung	DANA TRANSFER UMUM-DANA ALOKASI UMUM	-	Penguatan good-governance pada berbagai tingkatan Pemantapan Kinerja Aparatur dan Birokrasi untuk Pelayanan Publik	-		1.700.000,00	DINAS PENDIDIKAN PEMUDA DAN OLAHRAGA
1	01	01	2.03	000	Pengamanan Barang Milik Daerah SKPD											
			Jumlah Dokumen Pengamanan Barang Milik Daerah SKPD				1 Dokumen	1.700.000,00	Kota Yogyakarta, Danurejan, Tegalpanggung	DANA TRANSFER UMUM-DANA ALOKASI UMUM	-	Penguatan good-governance pada berbagai tingkatan Pemantapan Kinerja Aparatur dan Birokrasi untuk Pelayanan Publik	-		1.700.000,00	DINAS PENDIDIKAN PEMUDA DAN OLAHRAGA
1	01	01	2.03	000	Koordinasi dan Penilaian Barang Milik Daerah SKPD											
			Jumlah Laporan Hasil Penilaian Barang Milik Daerah dan Hasil Koordinasi Penilaian Barang Milik Daerah SKPD				1 Laporan	1.700.000,00	Kota Yogyakarta, Danurejan, Tegalpanggung	DANA TRANSFER UMUM-DANA ALOKASI UMUM	-	Penguatan good-governance pada berbagai tingkatan Pemantapan Kinerja Aparatur dan Birokrasi untuk Pelayanan Publik	-		1.700.000,00	DINAS PENDIDIKAN PEMUDA DAN OLAHRAGA
1	01	01	2.03	000	Rekonsiliasi dan Penyusunan Laporan Barang Milik Daerah pada SKPD											
			Jumlah Laporan Rekonsiliasi dan Penyusunan Laporan Barang Milik Daerah pada SKPD				1 Laporan	1.700.000,00	Kota Yogyakarta, Danurejan, Tegalpanggung	DANA TRANSFER UMUM-DANA ALOKASI UMUM	-	Penguatan good-governance pada berbagai tingkatan Pemantapan Kinerja Aparatur dan Birokrasi untuk Pelayanan Publik	-		1.700.000,00	DINAS PENDIDIKAN PEMUDA DAN OLAHRAGA
1	01	01	2.03	000	Penatausahaan Barang Milik Daerah pada SKPD											
			Jumlah Laporan Penatausahaan Barang Milik Daerah pada SKPD				1 Laporan	1.700.000,00	Kota Yogyakarta, Danurejan, Tegalpanggung	DANA TRANSFER UMUM-DANA ALOKASI UMUM	-	Penguatan good-governance pada berbagai tingkatan Pemantapan Kinerja Aparatur dan Birokrasi untuk Pelayanan Publik	-		1.700.000,00	DINAS PENDIDIKAN PEMUDA DAN OLAHRAGA
1	01	01	2.03	000	Pemanfaatan Barang Milik Daerah SKPD											
			Jumlah Dokumen Hasil Pemanfaatan Barang Milik Daerah SKPD				1 Dokumen	1.700.000,00	Kota Yogyakarta, Danurejan, Tegalpanggung	DANA TRANSFER UMUM-DANA ALOKASI UMUM	-	Penguatan good-governance pada berbagai tingkatan Pemantapan Kinerja Aparatur dan Birokrasi untuk Pelayanan Publik	-		1.700.000,00	DINAS PENDIDIKAN PEMUDA DAN OLAHRAGA
1	01	01	2.05	Administrasi Kepegawaian Perangkat Daerah			-					Penguatan good-governance pada berbagai tingkatan Pemantapan Kinerja Aparatur dan Birokrasi untuk Pelayanan Publik	-		1.700.000,00	
1	01	01	2.05	000	Monitoring, Evaluasi, dan Penilaian Kinerja Pegawai											
			Jumlah Dokumen Monitoring, Evaluasi, dan Penilaian Kinerja Pegawai				1 Dokumen	1.700.000,00	Kota Yogyakarta, Danurejan, Tegalpanggung	DANA TRANSFER UMUM-DANA ALOKASI UMUM	-	Penguatan good-governance pada berbagai tingkatan Pemantapan Kinerja Aparatur dan Birokrasi untuk Pelayanan Publik	-		1.700.000,00	DINAS PENDIDIKAN PEMUDA DAN OLAHRAGA
1	01	01	2.06	Administrasi Umum Perangkat Daerah			-					Penguatan good-governance pada berbagai tingkatan Pemantapan Kinerja Aparatur dan Birokrasi untuk Pelayanan Publik	-		787.805.475,00	
1	01	01	2.06	000	Penyediaan Komponen Instalasi											

No	Kode	Urusan / Bidang Urusan / Program / Kegiatan / Sub Kegiatan	Indikator Program / Kegiatan / Sub Kegiatan	Target Akhir Periode RPIMD	Realisasi Capaian RKPD Tahun 2023	Prakiraan Capaian Target RKPD Tahun 2024	Capaian Kinerja Dan Kerangka Pendanaan					Kelompok Sasaran	Prakiraan Maju Rencana Tahun 2026		Perangkat Daerah Penanggung Jawab	
							Target 2025	Pagu Indikatif (Rp)	Lokasi	Sumber Dana	Prioritas		Target	Pagu Indikatif (Rp)		
											Nasional					Daerah
1	2	3	4	5	6	7	8	9	10	11	12	13	14	15	16	17
			Jumlah Paket Komponen Instalasi Listrik/Penerangan Bangunan Kantor yang Disediakan				36 Paket	80.324.000,00	Kota Yogyakarta, Danurejan, Tegalpanggung	DANA TRANSFER UMUM-DANA ALOKASI UMUM	-	Penguatan good-governance pada berbagai tingkatan Pemantapan Kinerja Aparatur dan Birokrasi untuk Pelayanan Publik	-		81.952.400,00	DINAS PENDIDIKAN PEMUDA DAN OLAHRAGA
1	01	01	2.06	000			Penyediaan Peralatan dan Perlengkapan Kantor									
			Jumlah Paket Peralatan dan Perlengkapan Kantor yang Disediakan				60 Paket	129.239.400,00	Kota Yogyakarta, Danurejan, Tegalpanggung	DANA TRANSFER UMUM-DANA ALOKASI UMUM	-	Penguatan good-governance pada berbagai tingkatan Pemantapan Kinerja Aparatur dan Birokrasi untuk Pelayanan Publik	-		131.824.475,00	DINAS PENDIDIKAN PEMUDA DAN OLAHRAGA
1	01	01	2.06	000			Penyediaan Peralatan Rumah Tangga									
			Jumlah Paket Peralatan Rumah Tangga yang Disediakan				36 Paket	62.866.500,00	Kota Yogyakarta, Danurejan, Tegalpanggung	DANA TRANSFER UMUM-DANA ALOKASI UMUM	-	Penguatan good-governance pada berbagai tingkatan Pemantapan Kinerja Aparatur dan Birokrasi untuk Pelayanan Publik	-		64.123.850,00	DINAS PENDIDIKAN PEMUDA DAN OLAHRAGA
1	01	01	2.06	000			Penyediaan Barang Cetak dan Penggandaan									
			Jumlah Paket Barang Cetak dan Penggandaan yang Disediakan				2 Paket	40.346.600,00	Kota Yogyakarta, Danurejan, Tegalpanggung	DANA TRANSFER UMUM-DANA ALOKASI UMUM	-	Penguatan good-governance pada berbagai tingkatan Pemantapan Kinerja Aparatur dan Birokrasi untuk Pelayanan Publik	-		41.153.550,00	DINAS PENDIDIKAN PEMUDA DAN OLAHRAGA
1	01	01	2.06	000			Penyediaan Bahan Bacaan dan Peraturan Perundang-undangan									
			Jumlah Dokumen Bahan Bacaan dan Peraturan Perundang-Undangan yang Disediakan				2 Dokumen	19.600.000,00	Kota Yogyakarta, Danurejan, Tegalpanggung	DANA TRANSFER UMUM-DANA ALOKASI UMUM	-	Penguatan good-governance pada berbagai tingkatan Pemantapan Kinerja Aparatur dan Birokrasi untuk Pelayanan Publik	-		19.992.000,00	DINAS PENDIDIKAN PEMUDA DAN OLAHRAGA
1	01	01	2.06	000			Penyelenggaraan Rapat Koordinasi dan Konsultasi SKPD									
			Jumlah Laporan Penyelenggaraan Rapat Koordinasi dan Konsultasi SKPD				83 Laporan	638.160.000,00	Kota Yogyakarta, Danurejan, Tegalpanggung	DANA TRANSFER UMUM-DANA ALOKASI UMUM	-	Penguatan good-governance pada berbagai tingkatan Pemantapan Kinerja Aparatur dan Birokrasi untuk Pelayanan Publik	-		448.759.200,00	DINAS PENDIDIKAN PEMUDA DAN OLAHRAGA
1	01	01	2.07				Pengadaan Barang Milik Daerah Penunjang Urusan Pemerintah Daerah									
							-				-	Penguatan good-governance pada berbagai tingkatan Pemantapan Kinerja Aparatur dan Birokrasi untuk Pelayanan Publik	-		1.150.840.500,00	
1	01	01	2.07	000			Pengadaan Kendaraan Perorangan Dinas atau Kendaraan Dinas Jabatan									
			Jumlah Unit Kendaraan Perorangan Dinas atau Kendaraan Dinas Jabatan yang Disediakan				1 Unit	0,00	Kota Yogyakarta, Danurejan, Tegalpanggung	DANA TRANSFER UMUM-DANA ALOKASI UMUM	-	Penguatan good-governance pada berbagai tingkatan Pemantapan Kinerja Aparatur dan Birokrasi untuk Pelayanan Publik	-		50.168.700,00	DINAS PENDIDIKAN PEMUDA DAN OLAHRAGA
1	01	01	2.07	000			Pengadaan Kendaraan Dinas Operasional atau Lapangan									
			Jumlah Unit Kendaraan Dinas Operasional atau Lapangan yang Disediakan				85 Unit	0,00	Kota Yogyakarta, Danurejan, Tegalpanggung	DANA TRANSFER UMUM-DANA ALOKASI UMUM	-	Penguatan good-governance pada berbagai tingkatan Pemantapan Kinerja Aparatur dan Birokrasi untuk Pelayanan Publik	-		611.959.200,00	DINAS PENDIDIKAN PEMUDA DAN OLAHRAGA
1	01	01	2.07	000			Pengadaan Peralatan dan Mesin Lainnya									
			Jumlah Unit Peralatan dan Mesin Lainnya yang Disediakan				116 Unit	479.130.400,00	Kota Yogyakarta, Danurejan, Tegalpanggung	DANA TRANSFER UMUM-DANA ALOKASI UMUM	-	Penguatan good-governance pada berbagai tingkatan Pemantapan Kinerja Aparatur dan Birokrasi untuk Pelayanan Publik	-		488.712.600,00	DINAS PENDIDIKAN PEMUDA DAN OLAHRAGA
1	01	01	2.08				Penyediaan Jasa Penunjang Urusan Pemerintahan Daerah									
							-				-	Penguatan good-governance pada berbagai tingkatan Pemantapan Kinerja Aparatur dan Birokrasi untuk Pelayanan Publik	-		1.196.089.230,00	
1	01	01	2.08	000			Penyediaan Jasa Surat Menyurat									
			Jumlah Laporan Penyediaan Jasa Surat Menyurat				1 Laporan	122.269.000,00	Kota Yogyakarta, Danurejan, Tegalpanggung	DANA TRANSFER UMUM-DANA ALOKASI UMUM	-	Penguatan good-governance pada berbagai tingkatan Pemantapan Kinerja Aparatur dan Birokrasi untuk Pelayanan Publik	-		124.714.380,00	DINAS PENDIDIKAN PEMUDA DAN OLAHRAGA
1	01	01	2.08	000			Penyediaan Jasa Komunikasi, Sumber Daya Air dan Listrik									

No	Kode	Urusan / Bidang Urusan / Program / Kegiatan / Sub Kegiatan	Indikator Program / Kegiatan / Sub Kegiatan	Target Akhir Periode RPJMD	Realisasi Capaian RPKD Tahun 2023	Prakiraan Capaian Target RPKD Tahun 2024	Capaian Kinerja Dan Kerangka Pendanaan					Kelompok Sasaran	Prakiraan Maju Rencana Tahun 2026		Perangkat Daerah Penanggung Jawab	
							Target 2025	Pagu Indikatif (Rp)	Lokasi	Sumber Dana	Prioritas		Target	Pagu Indikatif (Rp)		
											Nasional					Daerah
1	2	3	4	5	6	7	8	9	10	11	12	13	14	15	16	17
			Jumlah Laporan Penyediaan Jasa Komunikasi, Sumber Daya Air dan Listrik yang Disediakan				1 Laporan	17.740.000,00	Kota Yogyakarta, Danurejan, Tegalpanggung	DANA TRANSFER UMUM-DANA ALOKASI UMUM	-	Penguatan good-governance pada berbagai tingkatan Pemantapan Kinerja Aparatur dan Birokrasi untuk Pelayanan Publik	-		18.094.800,00	DINAS PENDIDIKAN PEMUDA DAN OLAHRAGA
1	01	01	2.08	000			Penyediaan Jasa Pelayanan Umum Kantor									
			Jumlah Laporan Penyediaan Jasa Pelayanan Umum Kantor yang Disediakan				1 Laporan	1.032.627.500,00	Kota Yogyakarta, Danurejan, Tegalpanggung	DANA TRANSFER UMUM-DANA ALOKASI UMUM	-	Penguatan good-governance pada berbagai tingkatan Pemantapan Kinerja Aparatur dan Birokrasi untuk Pelayanan Publik	-		1.053.280.050,00	DINAS PENDIDIKAN PEMUDA DAN OLAHRAGA
1	01	01	2.09				-				-	Penguatan good-governance pada berbagai tingkatan Penguatan Kualitas Sumber Daya Manusia	-		4.420.873.388,00	
1	01	01	2.09	000			Penyediaan Jasa Pemeliharaan, Biaya Pemeliharaan, dan Pajak Kendaraan Perorangan Dinas atau Kendaraan Dinas Jabatan									
			Jumlah Kendaraan Perorangan Dinas atau Kendaraan Dinas Jabatan yang Dipelihara dan dibayarkan Pajaknya				1 Unit	49.179.400,00	Kota Yogyakarta, Danurejan, Tegalpanggung	PENDAPATAN ASLI DAERAH (PAD)	-	Penguatan good-governance pada berbagai tingkatan Penguatan Kualitas Sumber Daya Manusia	-		49.185.000,00	DINAS PENDIDIKAN PEMUDA DAN OLAHRAGA
1	01	01	2.09	000			Penyediaan Jasa Pemeliharaan, Biaya Pemeliharaan, Pajak dan Perizinan Kendaraan Dinas Operasional atau Lapangan									
			Jumlah Kendaraan Dinas Operasional atau Lapangan yang Dipelihara dan dibayarkan Pajak dan Perizinannya				85 Unit	548.813.300,00	Kota Yogyakarta, Semua Kecamatan, Semua Kel/Desa	PENDAPATAN ASLI DAERAH (PAD)	-	Penguatan good-governance pada berbagai tingkatan Penguatan Kualitas Sumber Daya Manusia	-		548.787.900,00	DINAS PENDIDIKAN PEMUDA DAN OLAHRAGA
1	01	01	2.09	000			Pemeliharaan Peralatan dan Mesin Lainnya									
			Jumlah Peralatan dan Mesin Lainnya yang Dipelihara				269 Unit	269.450.000,00	Kota Yogyakarta, Danurejan, Tegalpanggung	DANA TRANSFER UMUM-DANA ALOKASI UMUM	-	Penguatan good-governance pada berbagai tingkatan Pemantapan Kinerja Aparatur dan Birokrasi untuk Pelayanan Publik	-		274.839.000,00	DINAS PENDIDIKAN PEMUDA DAN OLAHRAGA
1	01	01	2.09	000			Pemeliharaan/Rehabilitasi Gedung Kantor dan Bangunan Lainnya									
			Jumlah Gedung Kantor dan Bangunan Lainnya yang Dipelihara/Direhabilitasi				3 Unit	3.478.491.655,00	Kota Yogyakarta, Semua Kecamatan, Semua Kel/Desa	PENDAPATAN ASLI DAERAH (PAD)	-	Penguatan good-governance pada berbagai tingkatan Pemantapan Kinerja Aparatur dan Birokrasi untuk Pelayanan Publik	-		3.548.061.488,00	DINAS PENDIDIKAN PEMUDA DAN OLAHRAGA
20	1	01	02				100%								100.975.972.185,00	
			PROGRAM PENGELOLAAN PENDIDIKAN				100%									
			Persentase sekolah dasar yang terakreditasi; Persentase jumlah penduduk usia 7-12 tahun yang berpartisipasi dalam pendidikan dasar													
1	01	02	2.01				-					Memperkuat Pembangunan Sumber Daya Manusia (SDM), Sains, Teknologi, Pendidikan, Kesehatan, Prestasi Olahraga, Kesetaraan Gender, serta Penguatan Peran Perempuan, Pemuda (Generasi Milenial dan Generasi Z), dan Penyandang Disabilitas	Peningkatan kualitas SDM Penguatan Kualitas Sumber Daya Manusia	-	56.817.798.005,00	
1	01	02	2.01	001			Pengadaan Mebel Sekolah									
			Jumlah Mebel sekolah yang Tersedia				627 Paket	1.095.590.800,00	Kota Yogyakarta, Semua Kecamatan, Semua Kel/Desa	PENDAPATAN ASLI DAERAH (PAD), DAU YANG DITENTUKAN PENGGUNAANNYA BIDANG PENDIDIKAN	Memperkuat Pembangunan Sumber Daya Manusia (SDM), Sains, Teknologi, Pendidikan, Kesehatan, Prestasi Olahraga, Kesetaraan Gender, serta Penguatan Peran Perempuan, Pemuda (Generasi Milenial dan Generasi Z), dan Penyandang Disabilitas	Peningkatan kualitas SDM Penguatan Kualitas Sumber Daya Manusia	-	2.009.766.996,00	DINAS PENDIDIKAN PEMUDA DAN OLAHRAGA	
1	01	02	2.01	002			Pembinaan Minat, Bakat dan Kreativitas Siswa									



No	Kode	Urusan / Bidang Urusan / Program / Kegiatan / Sub Kegiatan	Indikator Program / Kegiatan / Sub Kegiatan	Target Akhir Periode RPIMD	Realisasi Capaian RKPd Tahun 2023	Prakiraan Capaian Target RKPd Tahun 2024	Capaian Kinerja Dan Kerangka Pendanaan					Kelompok Sasaran	Prakiraan Maju Rencana Tahun 2026		Perangkat Daerah Penanggung Jawab	
							Target 2025	Pagu Indikatif (Rp)	Lokasi	Sumber Dana	Prioritas		Target	Pagu Indikatif (Rp)		
											Nasional					Daerah
1	2	3	4	5	6	7	8	9	10	11	12	13	14	15	16	17
			Jumlah Siswa yang Mengikuti Ajang Kompetisi/Lomba Akademik dan Non Akademik				1400 Peserta Didik	875.449.000,00	Kota Yogyakarta, Semua Kecamatan, Semua Kel/Desa	PENDAPATAN ASLI DAERAH (PAD), DANA TRANSFER UMUM-DANA ALOKASI UMUM	Memperkuat Pembangunan Sumber Daya Manusia (SDM), Sains, Teknologi, Pendidikan, Kesehatan, Prestasi Olahraga, Kesetaraan Gender, serta Penguatan Peran Perempuan, Pemuda (Generasi Milenial dan Generasi Z), dan Penyandang Disabilitas	Peningkatan kualitas SDM Penguatan Kualitas Sumber Daya Manusia	-		983.004.600,00	DINAS PENDIDIKAN PEMUDA DAN OLAHRAGA
1	01	02	2.01	002	Pembinaan Kelembagaan dan Manajemen Sekolah											
			Jumlah Sekolah Dasar yang Dilaksanakan Pembinaan Kelembagaan dan manajemen sekolah				161 Satuan Pendidikan	144.238.800,00	Kota Yogyakarta, Semua Kecamatan, Semua Kel/Desa	PENDAPATAN ASLI DAERAH (PAD)	Memperkuat Pembangunan Sumber Daya Manusia (SDM), Sains, Teknologi, Pendidikan, Kesehatan, Prestasi Olahraga, Kesetaraan Gender, serta Penguatan Peran Perempuan, Pemuda (Generasi Milenial dan Generasi Z), dan Penyandang Disabilitas	Peningkatan kualitas SDM Penguatan Kualitas Sumber Daya Manusia	-		150.183.576,00	DINAS PENDIDIKAN PEMUDA DAN OLAHRAGA
1	01	02	2.01	002	Pengelolaan Dana BOS Sekolah Dasar											
			Jumlah Sekolah Dasar yang Mengelola Dana BOS				161 Satuan Pendidikan	38.014.308.100,00	Kota Yogyakarta, Semua Kecamatan, Semua Kel/Desa	PENDAPATAN ASLI DAERAH (PAD), DANA TRANSFER KHUSUS-DANA ALOKASI KHUSUS NON FISIK	Memperkuat Pembangunan Sumber Daya Manusia (SDM), Sains, Teknologi, Pendidikan, Kesehatan, Prestasi Olahraga, Kesetaraan Gender, serta Penguatan Peran Perempuan, Pemuda (Generasi Milenial dan Generasi Z), dan Penyandang Disabilitas	Peningkatan kualitas SDM Penguatan Kualitas Sumber Daya Manusia	-		37.998.954.100,00	DINAS PENDIDIKAN PEMUDA DAN OLAHRAGA
1	01	02	2.01	003	Peningkatan Kapasitas Pengelolaan Dana BOS Sekolah Dasar											
			Jumlah Tenaga Pengelola yang Meningkatkan Kapasitasnya dalam Pengelolaan Dana BOS Sekolah Dasar				30763 Orang	29.232.672.000,00	Kota Yogyakarta, Semua Kecamatan, Semua Kel/Desa	PENDAPATAN ASLI DAERAH (PAD)	Memperkuat Pembangunan Sumber Daya Manusia (SDM), Sains, Teknologi, Pendidikan, Kesehatan, Prestasi Olahraga, Kesetaraan Gender, serta Penguatan Peran Perempuan, Pemuda (Generasi Milenial dan Generasi Z), dan Penyandang Disabilitas	Penguatan Kualitas Sumber Daya Manusia	-		0,00	DINAS PENDIDIKAN PEMUDA DAN OLAHRAGA
1	01	02	2.01	003	Pembangunan Laboratorium Sekolah Dasar											
			Jumlah Ruang Laboratorium Sekolah Dasar yang Telah Dibangun				1 Ruang	73.397.340,00	Kota Yogyakarta, Semua Kecamatan, Semua Kel/Desa	PENDAPATAN ASLI DAERAH (PAD), DAK FISIK-BIDANG PENDIDIKAN-REGULER-SD	Memperkuat Pembangunan Sumber Daya Manusia (SDM), Sains, Teknologi, Pendidikan, Kesehatan, Prestasi Olahraga, Kesetaraan Gender, serta Penguatan Peran Perempuan, Pemuda (Generasi Milenial dan Generasi Z), dan Penyandang Disabilitas	Peningkatan kualitas SDM Penguatan Kualitas Sumber Daya Manusia	-		327.245.340,00	DINAS PENDIDIKAN PEMUDA DAN OLAHRAGA
1	01	02	2.01	003	Pengembangan konten digital untuk pendidikan											
			Jumlah konten digital untuk pendidikan yang telah dikembangkan				8 Konten Digital	1.131.326.799,00	Kota Yogyakarta, Semua Kecamatan, Semua Kel/Desa	PENDAPATAN ASLI DAERAH (PAD), DANA TRANSFER UMUM-DANA ALOKASI UMUM	Memperkuat Pembangunan Sumber Daya Manusia (SDM), Sains, Teknologi, Pendidikan, Kesehatan, Prestasi Olahraga, Kesetaraan Gender, serta Penguatan Peran Perempuan, Pemuda (Generasi Milenial dan Generasi Z), dan Penyandang Disabilitas	Peningkatan kualitas SDM Penguatan Kualitas Sumber Daya Manusia	-		0,00	DINAS PENDIDIKAN PEMUDA DAN OLAHRAGA
1	01	02	2.01	003	Pelatihan Penggunaan Aplikasi Bidang Pendidikan											

No	Kode	Urusan / Bidang Urusan / Program / Kegiatan / Sub Kegiatan	Indikator Program / Kegiatan / Sub Kegiatan	Target Akhir Periode RPIMD	Realisasi Capaian RKPd Tahun 2023	Prakiraan Capaian Target RKPd Tahun 2024	Capaian Kinerja Dan Kerangka Pendanaan					Kelompok Sasaran	Prakiraan Maju Rencana Tahun 2026		Perangkat Daerah Penanggung Jawab	
							Target 2025	Pagu Indikatif (Rp)	Lokasi	Sumber Dana	Prioritas		Target	Pagu Indikatif (Rp)		
											Nasional					Daerah
1	2	3	4	5	6	7	8	9	10	11	12	13	14	15	16	17
			Jumlah peserta pelatihan penggunaan aplikasi di bidang pendidikan yang dilaksanakan				160 Orang	66.413.700,00	Kota Yogyakarta, Semua Kecamatan, Semua Kel/Desa	PENDAPATAN ASLI DAERAH (PAD)	Memperkuat Pembangunan Sumber Daya Manusia (SDM), Sains, Teknologi, Pendidikan, Kesehatan, Prestasi Olahraga, Kesetaraan Gender, serta Penguatan Peran Perempuan, Pemuda (Generasi Milenial dan Generasi Z), dan Penyandang Disabilitas	Peningkatan kualitas SDM Penguatan Kualitas Sumber Daya Manusia	-		75.963.500,00	DINAS PENDIDIKAN PEMUDA DAN OLAHRAGA
1	01	02	2.01	003	Koordinasi, Perencanaan, Supervisi dan Evaluasi Layanan di Bidang Pendidikan											
			Jumlah Dokumen Hasil Koordinasi, Perencanaan, Supervisi dan Evaluasi Layanan di Bidang Pendidikan				1 Dokumen	82.899.900,00	Kota Yogyakarta, Semua Kecamatan, Semua Kel/Desa	PENDAPATAN ASLI DAERAH (PAD)	Memperkuat Pembangunan Sumber Daya Manusia (SDM), Sains, Teknologi, Pendidikan, Kesehatan, Prestasi Olahraga, Kesetaraan Gender, serta Penguatan Peran Perempuan, Pemuda (Generasi Milenial dan Generasi Z), dan Penyandang Disabilitas	Peningkatan kualitas SDM Penguatan Kualitas Sumber Daya Manusia	-		142.659.900,00	DINAS PENDIDIKAN PEMUDA DAN OLAHRAGA
1	01	02	2.01	003	Sosialisasi dan Advokasi Kebijakan Bidang Pendidikan											
			Jumlah kegiatan sosialisasi dan advokasi kebijakan di bidang Pendidikan yang dilaksanakan				1 Dokumen	320.347.000,00	Kota Yogyakarta, Semua Kecamatan, Semua Kel/Desa	PENDAPATAN ASLI DAERAH (PAD)	Memperkuat Pembangunan Sumber Daya Manusia (SDM), Sains, Teknologi, Pendidikan, Kesehatan, Prestasi Olahraga, Kesetaraan Gender, serta Penguatan Peran Perempuan, Pemuda (Generasi Milenial dan Generasi Z), dan Penyandang Disabilitas	Peningkatan kualitas SDM Penguatan Kualitas Sumber Daya Manusia	-		320.367.000,00	DINAS PENDIDIKAN PEMUDA DAN OLAHRAGA
1	01	02	2.01	004	Fasilitasi Komunitas Belajar Pendidik dan Tenaga Kependidikan											
			Jumlah Komunitas Belajar Pendidik dan Tenaga Pendidik yang terfasilitasi				21 Komunitas	37.840.000,00	Kota Yogyakarta, Semua Kecamatan, Semua Kel/Desa	PENDAPATAN ASLI DAERAH (PAD)	Memperkuat Pembangunan Sumber Daya Manusia (SDM), Sains, Teknologi, Pendidikan, Kesehatan, Prestasi Olahraga, Kesetaraan Gender, serta Penguatan Peran Perempuan, Pemuda (Generasi Milenial dan Generasi Z), dan Penyandang Disabilitas	Peningkatan kualitas SDM Penguatan Kualitas Sumber Daya Manusia	-		37.840.000,00	DINAS PENDIDIKAN PEMUDA DAN OLAHRAGA
1	01	02	2.01	004	Pemberian layanan pendampingan bagi satuan pendidikan untuk pencegahan perundungan, kekerasan, dan intoleransi											
			Jumlah kegiatan pendampingan bagi satuan pendidikan untuk pencegahan perundungan, kekerasan, dan intoleransi				2 Kegiatan	51.480.000,00	Kota Yogyakarta, Danurejan, Tegalpanggung	PENDAPATAN ASLI DAERAH (PAD)	Memperkuat Pembangunan Sumber Daya Manusia (SDM), Sains, Teknologi, Pendidikan, Kesehatan, Prestasi Olahraga, Kesetaraan Gender, serta Penguatan Peran Perempuan, Pemuda (Generasi Milenial dan Generasi Z), dan Penyandang Disabilitas	Peningkatan kualitas SDM Penguatan Kualitas Sumber Daya Manusia	-		46.240.000,00	DINAS PENDIDIKAN PEMUDA DAN OLAHRAGA
1	01	02	2.01	004	Rehabilitasi Sedang/Berat Sarana, Prasarana dan Utilitas Sekolah											
			Jumlah Sarana, Prasarana dan Utilitas Sekolah yang Telah Direhabilitasi Sedang/Berat				17 Unit	4.820.200.000,00	Kota Yogyakarta, Semua Kecamatan, Semua Kel/Desa	DAU YANG DITENTUKAN PENGGUNAANNYA BIDANG PENDIDIKAN	Memperkuat Pembangunan Sumber Daya Manusia (SDM), Sains, Teknologi, Pendidikan, Kesehatan, Prestasi Olahraga, Kesetaraan Gender, serta Penguatan Peran Perempuan, Pemuda (Generasi Milenial dan Generasi Z), dan Penyandang Disabilitas	Peningkatan kualitas SDM Penguatan Kualitas Sumber Daya Manusia	-		13.415.418.093,00	DINAS PENDIDIKAN PEMUDA DAN OLAHRAGA
1	01	02	2.01	005	Penyelenggaraan Proses Belajar Bagi Peserta Didik											

No	Kode	Urusan / Bidang Urusan / Program / Kegiatan / Sub Kegiatan	Indikator Program / Kegiatan / Sub Kegiatan	Target Akhir Periode RPIMD	Realisasi Capaian RKPd Tahun 2023	Prakiraan Capaian Target RKPd Tahun 2024	Capaian Kinerja Dan Kerangka Pendanaan						Kelompok Sasaran	Prakiraan Maju Rencana Tahun 2026		Perangkat Daerah Penanggung Jawab
							Target 2025	Pagu Indikatif (Rp)	Lokasi	Sumber Dana	Prioritas			Target	Pagu Indikatif (Rp)	
											Nasional	Daerah				
1	2	3	4	5	6	7	8	9	10	11	12	13	14	15	16	17
			Jumlah Satuan Pendidikan yang Menyelenggarakan Proses Belajar				169 Satuan Pendidikan	1.436.313.400,00	Kota Yogyakarta, Semua Kecamatan, Semua Kel/Desa	DANA TRANSFER UMUM-DANA ALOKASI UMUM, DAU YANG DITENTUKAN PENGGUNAANNYA BIDANG PENDIDIKAN	Memperkuat Pembangunan Sumber Daya Manusia (SDM), Sains, Teknologi, Pendidikan, Kesehatan, Prestasi Olahraga, Kesetaraan Gender, serta Penguatan Peran Perempuan, Pemuda (Generasi Milenial dan Generasi Z), dan Penyandang Disabilitas	Peningkatan kualitas SDM Penguatan Kualitas Sumber Daya Manusia	-		0,00	DINAS PENDIDIKAN PEMUDA DAN OLAHRAGA
1	01	02	2.01	005	Pengadaan Alat Praktik dan Peraga Peserta Didik											
			Jumlah Alat Praktik dan Peraga Peserta Didik yang Tersedia				90 Paket	909.259.900,00	Kota Yogyakarta, Semua Kecamatan, Semua Kel/Desa	PENDAPATAN ASLI DAERAH (PAD), DANA TRANSFER KHUSUS-DANA ALOKASI KHUSUS FISIK	Memperkuat Pembangunan Sumber Daya Manusia (SDM), Sains, Teknologi, Pendidikan, Kesehatan, Prestasi Olahraga, Kesetaraan Gender, serta Penguatan Peran Perempuan, Pemuda (Generasi Milenial dan Generasi Z), dan Penyandang Disabilitas	Peningkatan kualitas SDM Penguatan Kualitas Sumber Daya Manusia	-		1.310.154.900,00	DINAS PENDIDIKAN PEMUDA DAN OLAHRAGA
1	01	02	2.02		Pengelolaan Pendidikan Sekolah Menengah Pertama											
							-				Memperkuat Pembangunan Sumber Daya Manusia (SDM), Sains, Teknologi, Pendidikan, Kesehatan, Prestasi Olahraga, Kesetaraan Gender, serta Penguatan Peran Perempuan, Pemuda (Generasi Milenial dan Generasi Z), dan Penyandang Disabilitas	Peningkatan kualitas SDM Penguatan Kualitas Sumber Daya Manusia	-		23.267.222.500,00	
1	01	02	2.02	002	Rehabilitasi Sedang/Berat Sarana, Prasarana dan Utilitas Sekolah											
			Jumlah Sarana, Prasarana dan Utilitas Sekolah yang Telah Direhabilitasi Sedang/Berat				7 Unit	1.899.199.566,00	Kota Yogyakarta, Semua Kecamatan, Semua Kel/Desa	PENDAPATAN ASLI DAERAH (PAD)	Memperkuat Pembangunan Sumber Daya Manusia (SDM), Sains, Teknologi, Pendidikan, Kesehatan, Prestasi Olahraga, Kesetaraan Gender, serta Penguatan Peran Perempuan, Pemuda (Generasi Milenial dan Generasi Z), dan Penyandang Disabilitas	Peningkatan kualitas SDM Penguatan Kualitas Sumber Daya Manusia	-		816.873.100,00	DINAS PENDIDIKAN PEMUDA DAN OLAHRAGA
1	01	02	2.02	002	Pengadaan Mebel Sekolah											
			Jumlah Mebel Sekolah yang Tersedia				1491 Paket	1.148.267.000,00	Kota Yogyakarta, Danurejan, Tegalpanggung	DANA TRANSFER UMUM-DANA ALOKASI UMUM, DAU YANG DITENTUKAN PENGGUNAANNYA BIDANG PENDIDIKAN	Memperkuat Pembangunan Sumber Daya Manusia (SDM), Sains, Teknologi, Pendidikan, Kesehatan, Prestasi Olahraga, Kesetaraan Gender, serta Penguatan Peran Perempuan, Pemuda (Generasi Milenial dan Generasi Z), dan Penyandang Disabilitas	Peningkatan kualitas SDM Penguatan Kualitas Sumber Daya Manusia	-		0,00	DINAS PENDIDIKAN PEMUDA DAN OLAHRAGA
1	01	02	2.02	002	Pengadaan Alat Rumah Tangga Sekolah											
			Jumlah Alat Rumah Tangga Sekolah yang Tersedia				79 Paket	719.273.000,00	Kota Yogyakarta, Semua Kecamatan, Semua Kel/Desa	PENDAPATAN ASLI DAERAH (PAD)	Memperkuat Pembangunan Sumber Daya Manusia (SDM), Sains, Teknologi, Pendidikan, Kesehatan, Prestasi Olahraga, Kesetaraan Gender, serta Penguatan Peran Perempuan, Pemuda (Generasi Milenial dan Generasi Z), dan Penyandang Disabilitas	Peningkatan kualitas SDM Penguatan Kualitas Sumber Daya Manusia	-		1.158.273.000,00	DINAS PENDIDIKAN PEMUDA DAN OLAHRAGA
1	01	02	2.02	003	Pembinaan Minat, Bakat dan Kreativitas Siswa											

No	Kode	Urusan / Bidang Urusan / Program / Kegiatan / Sub Kegiatan	Indikator Program / Kegiatan / Sub Kegiatan	Target Akhir Periode RPIMD	Realisasi Capaian RKPd Tahun 2023	Prakiraan Capaian Target RKPd Tahun 2024	Capaian Kinerja Dan Kerangka Pendanaan						Kelompok Sasaran	Prakiraan Maju Rencana Tahun 2026		Perangkat Daerah Penanggung Jawab
							Target 2025	Pagu Indikatif (Rp)	Lokasi	Sumber Dana	Prioritas			Target	Pagu Indikatif (Rp)	
											Nasional	Daerah				
1	2	3	4	5	6	7	8	9	10	11	12	13	14	15	16	17
			Jumlah Siswa yang Mengikuti Ajang Kompetisi/Lomba Akademik dan Non Akademik				750 Peserta Didik	967.261.000,00	Kota Yogyakarta, Danurejan, Tegalpanggung	PENDAPATAN ASLI DAERAH (PAD), DAU YANG DITENTUKAN PENGGUNAANNYA BIDANG PENDIDIKAN	Memperkuat Pembangunan Sumber Daya Manusia (SDM), Sains, Teknologi, Pendidikan, Kesehatan, Prestasi Olahraga, Kesetaraan Gender, serta Penguatan Peran Perempuan, Pemuda (Generasi Milenial dan Generasi Z), dan Penyandang Disabilitas	Peningkatan kualitas SDM Penguatan Kualitas Sumber Daya Manusia	-		1.140.110.500,00	DINAS PENDIDIKAN PEMUDA DAN OLAHRAGA
1	01	02	2.02	003	Penyediaan Pendidik dan Tenaga Kependidikan bagi Satuan Pendidikan Sekolah Menengah Pertama											
			Jumlah Pendidik dan Tenaga Kependidikan yang Tersedia pada Satuan Pendidikan Sekolah Menengah Pertama				5543 Orang	23.369.041.000,00	Kota Yogyakarta, Semua Kecamatan, Semua Kel/Desa	PENDAPATAN ASLI DAERAH (PAD)	Memperkuat Pembangunan Sumber Daya Manusia (SDM), Sains, Teknologi, Pendidikan, Kesehatan, Prestasi Olahraga, Kesetaraan Gender, serta Penguatan Peran Perempuan, Pemuda (Generasi Milenial dan Generasi Z), dan Penyandang Disabilitas	Peningkatan kualitas SDM Penguatan Kualitas Sumber Daya Manusia	-		0,00	DINAS PENDIDIKAN PEMUDA DAN OLAHRAGA
1	01	02	2.02	004	Pengembangan Karir Pendidik dan Tenaga Kependidikan pada Satuan Pendidikan Sekolah Menengah Pertama											
			Jumlah Pendidik dan Tenaga Kependidikan yang Mendapatkan Fasilitas Kenaikan Pangkat/Golongan, Pemberian Promosi, Peningkatan Kompetensi dan Kualifikasi				375 Orang	594.660.300,00	Kota Yogyakarta, Semua Kecamatan, Semua Kel/Desa	PENDAPATAN ASLI DAERAH (PAD)	Memperkuat Pembangunan Sumber Daya Manusia (SDM), Sains, Teknologi, Pendidikan, Kesehatan, Prestasi Olahraga, Kesetaraan Gender, serta Penguatan Peran Perempuan, Pemuda (Generasi Milenial dan Generasi Z), dan Penyandang Disabilitas	Peningkatan kualitas SDM Penguatan Kualitas Sumber Daya Manusia	-		484.533.500,00	DINAS PENDIDIKAN PEMUDA DAN OLAHRAGA
1	01	02	2.02	004	Pembinaan Kelembagaan dan Manajemen Sekolah											
			Jumlah Sekolah Menengah Pertama yang Dilaksanakan Pembinaan				58 Satuan Pendidikan	93.296.900,00	Kota Yogyakarta, Semua Kecamatan, Semua Kel/Desa	PENDAPATAN ASLI DAERAH (PAD)	Memperkuat Pembangunan Sumber Daya Manusia (SDM), Sains, Teknologi, Pendidikan, Kesehatan, Prestasi Olahraga, Kesetaraan Gender, serta Penguatan Peran Perempuan, Pemuda (Generasi Milenial dan Generasi Z), dan Penyandang Disabilitas	Peningkatan kualitas SDM Penguatan Kualitas Sumber Daya Manusia	-		0,00	DINAS PENDIDIKAN PEMUDA DAN OLAHRAGA
1	01	02	2.02	004	Pengelolaan Dana BOS Sekolah Menengah Pertama											
			Jumlah Sekolah Menengah pertama yang Mengelola Dana BOS				41 Satuan Pendidikan	12.527.200.000,00	Kota Yogyakarta, Semua Kecamatan, Semua Kel/Desa	DAK NON FISIK-BOS REGULER	Memperkuat Pembangunan Sumber Daya Manusia (SDM), Sains, Teknologi, Pendidikan, Kesehatan, Prestasi Olahraga, Kesetaraan Gender, serta Penguatan Peran Perempuan, Pemuda (Generasi Milenial dan Generasi Z), dan Penyandang Disabilitas	Peningkatan kualitas SDM	-		12.527.200.000,00	DINAS PENDIDIKAN PEMUDA DAN OLAHRAGA
1	01	02	2.02	004	Peningkatan Kapasitas Pengelolaan Dana BOS Sekolah Menengah Pertama											
			Jumlah Tenaga yang Meningkatkan Kapasitasnya dalam Pengelolaan Dana BOS Sekolah Menengah Pertama				43 Orang	5.065.000.000,00	Kota Yogyakarta, Semua Kecamatan, Semua Kel/Desa	PENDAPATAN ASLI DAERAH (PAD)	Memperkuat Pembangunan Sumber Daya Manusia (SDM), Sains, Teknologi, Pendidikan, Kesehatan, Prestasi Olahraga, Kesetaraan Gender, serta Penguatan Peran Perempuan, Pemuda (Generasi Milenial dan Generasi Z), dan Penyandang Disabilitas	Peningkatan kualitas SDM Penguatan Kualitas Sumber Daya Manusia	-		0,00	DINAS PENDIDIKAN PEMUDA DAN OLAHRAGA
1	01	02	2.02	005	Sosialisasi dan Advokasi Kebijakan Bidang Pendidikan											

No	Kode	Urusan / Bidang Urusan / Program / Kegiatan / Sub Kegiatan	Indikator Program / Kegiatan / Sub Kegiatan	Target Akhir Periode RPIMD	Realisasi Capaian RKPd Tahun 2023	Prakiraan Capaian Target RKPd Tahun 2024	Capaian Kinerja Dan Kerangka Pendanaan					Kelompok Sasaran	Prakiraan Maju Rencana Tahun 2026		Perangkat Daerah Penanggung Jawab	
							Target 2025	Pagu Indikatif (Rp)	Lokasi	Sumber Dana	Prioritas		Target	Pagu Indikatif (Rp)		
											Nasional					Daerah
1	2	3	4	5	6	7	8	9	10	11	12	13	14	15	16	17
			Jumlah kegiatan sosialisasi dan advokasi kebijakan di bidang Pendidikan yang dilaksanakan				1 Dokumen	488.970.900,00	Kota Yogyakarta, Semua Kecamatan, Semua Kel/Desa	PENDAPATAN ASLI DAERAH (PAD)	Memperkuat Pembangunan Sumber Daya Manusia (SDM), Sains, Teknologi, Pendidikan, Kesehatan, Prestasi Olahraga, Kesetaraan Gender, serta Penguatan Peran Perempuan, Pemuda (Generasi Milenial dan Generasi Z), dan Penyandang Disabilitas	Peningkatan kualitas SDM Penguatan Kualitas Sumber Daya Manusia	-		603.870.900,00	DINAS PENDIDIKAN PEMUDA DAN OLAHRAGA
1	01	02	2.02	005	Fasilitasi Komunitas Belajar Pendidik dan Tenaga Kependidikan											
			Jumlah Komunitas Belajar Pendidik dan Tenaga Pendidik yang terfasilitasi				13 Komunitas	43.680.000,00	Kota Yogyakarta, Semua Kecamatan, Semua Kel/Desa	PENDAPATAN ASLI DAERAH (PAD)	Memperkuat Pembangunan Sumber Daya Manusia (SDM), Sains, Teknologi, Pendidikan, Kesehatan, Prestasi Olahraga, Kesetaraan Gender, serta Penguatan Peran Perempuan, Pemuda (Generasi Milenial dan Generasi Z), dan Penyandang Disabilitas	Peningkatan kualitas SDM Penguatan Kualitas Sumber Daya Manusia	-		43.680.000,00	DINAS PENDIDIKAN PEMUDA DAN OLAHRAGA
1	01	02	2.02	005	Pemberian layanan pendampingan bagi satuan pendidikan untuk pencegahan perundungan, kekerasan, dan intoleransi											
			Jumlah kegiatan pendampingan bagi satuan pendidikan untuk pencegahan perundungan, kekerasan, dan intoleransi				2 Kegiatan	43.080.000,00	Kota Yogyakarta, Semua Kecamatan, Semua Kel/Desa	PENDAPATAN ASLI DAERAH (PAD)	Memperkuat Pembangunan Sumber Daya Manusia (SDM), Sains, Teknologi, Pendidikan, Kesehatan, Prestasi Olahraga, Kesetaraan Gender, serta Penguatan Peran Perempuan, Pemuda (Generasi Milenial dan Generasi Z), dan Penyandang Disabilitas	Peningkatan kualitas SDM Penguatan Kualitas Sumber Daya Manusia	-		0,00	DINAS PENDIDIKAN PEMUDA DAN OLAHRAGA
1	01	02	2.02	005	Penyelenggaraan Proses Belajar bagi Peserta Didik											
			Jumlah Peserta Didik yang Mengikuti Proses Belajar				63 Satuan Pendidikan	355.868.000,00	Kota Yogyakarta, Semua Kecamatan, Semua Kel/Desa	PENDAPATAN ASLI DAERAH (PAD)	Memperkuat Pembangunan Sumber Daya Manusia (SDM), Sains, Teknologi, Pendidikan, Kesehatan, Prestasi Olahraga, Kesetaraan Gender, serta Penguatan Peran Perempuan, Pemuda (Generasi Milenial dan Generasi Z), dan Penyandang Disabilitas	Peningkatan kualitas SDM Penguatan Kualitas Sumber Daya Manusia	-		382.576.500,00	DINAS PENDIDIKAN PEMUDA DAN OLAHRAGA
1	01	02	2.02	006	Pengadaan Alat Praktikum dan Peraga Peserta Didik											
			Jumlah Alat Praktikum dan Peraga Peserta Didik yang Tersedia				164 Paket	1.631.724.250,00	Kota Yogyakarta, Semua Kecamatan, Semua Kel/Desa	PENDAPATAN ASLI DAERAH (PAD)	Memperkuat Pembangunan Sumber Daya Manusia (SDM), Sains, Teknologi, Pendidikan, Kesehatan, Prestasi Olahraga, Kesetaraan Gender, serta Penguatan Peran Perempuan, Pemuda (Generasi Milenial dan Generasi Z), dan Penyandang Disabilitas	Peningkatan kualitas SDM Penguatan Kualitas Sumber Daya Manusia	-		6.110.105.000,00	DINAS PENDIDIKAN PEMUDA DAN OLAHRAGA
1	01	02	2.03		Pengelolaan Pendidikan Anak Usia Dini (PAUD)											
											Memperkuat Pembangunan Sumber Daya Manusia (SDM), Sains, Teknologi, Pendidikan, Kesehatan, Prestasi Olahraga, Kesetaraan Gender, serta Penguatan Peran Perempuan, Pemuda (Generasi Milenial dan Generasi Z), dan Penyandang Disabilitas	Peningkatan kualitas SDM Penguatan Kualitas Sumber Daya Manusia	-		16.541.878.680,00	
1	01	02	2.03	000	Pembangunan Sarana, Prasarana dan Utilitas PAUD											

No	Kode	Urusan / Bidang Urusan / Program / Kegiatan / Sub Kegiatan	Indikator Program / Kegiatan / Sub Kegiatan	Target Akhir Periode RPIMD	Realisasi Capaian RKPd Tahun 2023	Prakiraan Capaian Target RKPd Tahun 2024	Capaian Kinerja Dan Kerangka Pendanaan						Kelompok Sasaran	Prakiraan Maju Rencana Tahun 2026		Perangkat Daerah Penanggung Jawab
							Target 2025	Pagu Indikatif (Rp)	Lokasi	Sumber Dana	Prioritas			Target	Pagu Indikatif (Rp)	
											Nasional	Daerah				
1			Jumlah Sarana, Prasarana dan Utilitas PAUD yang Telah Dibangun				1 Unit	24.920.000,00	Kota Yogyakarta, Semua Kecamatan, Semua Kel/Desa	PENDAPATAN ASLI DAERAH (PAD), DAK FISIK-BIDANG PENDIDIKAN-REGULER-PAUD	Memperkuat Pembangunan Sumber Daya Manusia (SDM), Sains, Teknologi, Pendidikan, Kesehatan, Prestasi Olahraga, Kesetaraan Gender, serta Penguatan Peran Perempuan, Pemuda (Generasi Milenial dan Generasi Z), dan Penyandang Disabilitas	Peningkatan kualitas SDM Penguatan Kualitas Sumber Daya Manusia	-		188.178.000,00	DINAS PENDIDIKAN PEMUDA DAN OLAHRAGA
1	01	02	2.03	000		Pengadaan Mebel PAUD										
						Jumlah Mebel PAUD yang Tersedia	60 Paket	255.000.000,00	Kota Yogyakarta, Semua Kecamatan, Semua Kel/Desa	PENDAPATAN ASLI DAERAH (PAD)	Memperkuat Pembangunan Sumber Daya Manusia (SDM), Sains, Teknologi, Pendidikan, Kesehatan, Prestasi Olahraga, Kesetaraan Gender, serta Penguatan Peran Perempuan, Pemuda (Generasi Milenial dan Generasi Z), dan Penyandang Disabilitas	Peningkatan kualitas SDM Penguatan Kualitas Sumber Daya Manusia	-		256.300.000,00	DINAS PENDIDIKAN PEMUDA DAN OLAHRAGA
1	01	02	2.03	001		Penyediaan Pendidik dan Tenaga Kependidikan bagi Satuan PAUD										
						Jumlah Pendidik dan Tenaga Kependidikan yang Tersedia pada PAUD	670 Orang	2.421.000.000,00	Kota Yogyakarta, Semua Kecamatan, Semua Kel/Desa	PENDAPATAN ASLI DAERAH (PAD)	Memperkuat Pembangunan Sumber Daya Manusia (SDM), Sains, Teknologi, Pendidikan, Kesehatan, Prestasi Olahraga, Kesetaraan Gender, serta Penguatan Peran Perempuan, Pemuda (Generasi Milenial dan Generasi Z), dan Penyandang Disabilitas	Peningkatan kualitas SDM Penguatan Kualitas Sumber Daya Manusia	-		0,00	DINAS PENDIDIKAN PEMUDA DAN OLAHRAGA
1	01	02	2.03	001		Pengembangan Karir Pendidik dan Tenaga Kependidikan pada Satuan Pendidikan PAUD										
						Jumlah Pendidik dan Tenaga Kependidikan yang Mendapatkan Fasilitas Naik Pangkat/Golongan, Pemberian Promosi, Peningkatan Kompetensi dan Kualifikasi	80 Orang	69.504.000,00	Kota Yogyakarta, Semua Kecamatan, Semua Kel/Desa	PENDAPATAN ASLI DAERAH (PAD)	Memperkuat Pembangunan Sumber Daya Manusia (SDM), Sains, Teknologi, Pendidikan, Kesehatan, Prestasi Olahraga, Kesetaraan Gender, serta Penguatan Peran Perempuan, Pemuda (Generasi Milenial dan Generasi Z), dan Penyandang Disabilitas	Peningkatan kualitas SDM Penguatan Kualitas Sumber Daya Manusia	-		71.383.680,00	DINAS PENDIDIKAN PEMUDA DAN OLAHRAGA
1	01	02	2.03	001		Pembinaan Kelembagaan dan Manajemen PAUD										
						Jumlah PAUD yang Dilaksanakan Pembinaan Kelembagaan dan Manajemen	217 Satuan Pendidikan	4.541.711.500,00	Kota Yogyakarta, Danurejan, Tegallampung	PENDAPATAN ASLI DAERAH (PAD), DAU YANG DITENTUKAN PENGGUNAANNYA BIDANG PENDIDIKAN	Memperkuat Pembangunan Sumber Daya Manusia (SDM), Sains, Teknologi, Pendidikan, Kesehatan, Prestasi Olahraga, Kesetaraan Gender, serta Penguatan Peran Perempuan, Pemuda (Generasi Milenial dan Generasi Z), dan Penyandang Disabilitas	Peningkatan kualitas SDM Penguatan Kualitas Sumber Daya Manusia	-		4.551.985.500,00	DINAS PENDIDIKAN PEMUDA DAN OLAHRAGA
1	01	02	2.03	001		Pengelolaan Dana BOP PAUD										
						Jumlah PAUD yang Mengelola Dana BOP	331 Satuan Pendidikan	8.704.458.000,00	Kota Yogyakarta, Semua Kecamatan, Semua Kel/Desa	PENDAPATAN ASLI DAERAH (PAD), DAK NON FISIK-BOP PAUD	Memperkuat Pembangunan Sumber Daya Manusia (SDM), Sains, Teknologi, Pendidikan, Kesehatan, Prestasi Olahraga, Kesetaraan Gender, serta Penguatan Peran Perempuan, Pemuda (Generasi Milenial dan Generasi Z), dan Penyandang Disabilitas	Peningkatan kualitas SDM Penguatan Kualitas Sumber Daya Manusia	-		8.700.162.000,00	DINAS PENDIDIKAN PEMUDA DAN OLAHRAGA
1	01	02	2.03	001		Peningkatan Kapasitas Pengelolaan Dana BOP PAUD										

No	Kode	Urusan / Bidang Urusan / Program / Kegiatan / Sub Kegiatan	Indikator Program / Kegiatan / Sub Kegiatan	Target Akhir Periode RPIMD	Realisasi Capaian RKPd Tahun 2023	Prakiraan Capaian Target RKPd Tahun 2024	Capaian Kinerja Dan Kerangka Pendanaan						Kelompok Sasaran	Prakiraan Maju Rencana Tahun 2026		Perangkat Daerah Penanggung Jawab
							Target 2025	Pagu Indikatif (Rp)	Lokasi	Sumber Dana	Prioritas			Target	Pagu Indikatif (Rp)	
											Nasional	Daerah				
1	2	3	4	5	6	7	8	9	10	11	12	13	14	15	16	17
			Jumlah Tenaga yang Meningkatkan Kapasitasnya dalam Pengelolaan Dana BOP PAUD				848 Orang	848.000.800,00	Kota Yogyakarta, Semua Kecamatan, Semua Kel/Desa	PENDAPATAN ASLI DAERAH (PAD)	Memperkuat Pembangunan Sumber Daya Manusia (SDM), Sains, Teknologi, Pendidikan, Kesehatan, Prestasi Olahraga, Kesetaraan Gender, serta Penguatan Peran Perempuan, Pemuda (Generasi Milenial dan Generasi Z), dan Penyandang Disabilitas	Peningkatan kualitas SDM Penguatan Kualitas Sumber Daya Manusia	-		1.020.000.000,00	DINAS PENDIDIKAN PEMUDA DAN OLAHRAGA
1	01	02	2.03	002	Pelatihan Penggunaan Aplikasi Bidang Pendidikan											
			Jumlah peserta pelatihan penggunaan aplikasi di bidang pendidikan yang dilaksanakan				50 Orang	90.359.800,00	Kota Yogyakarta, Semua Kecamatan, Semua Kel/Desa	PENDAPATAN ASLI DAERAH (PAD)	Memperkuat Pembangunan Sumber Daya Manusia (SDM), Sains, Teknologi, Pendidikan, Kesehatan, Prestasi Olahraga, Kesetaraan Gender, serta Penguatan Peran Perempuan, Pemuda (Generasi Milenial dan Generasi Z), dan Penyandang Disabilitas	Peningkatan kualitas SDM Penguatan Kualitas Sumber Daya Manusia	-		90.359.800,00	DINAS PENDIDIKAN PEMUDA DAN OLAHRAGA
1	01	02	2.03	002	Sosialisasi dan Advokasi Kebijakan Bidang Pendidikan											
			Jumlah kegiatan sosialisasi dan advokasi kebijakan di bidang Pendidikan yang dilaksanakan				1 Dokumen	99.000.000,00	Kota Yogyakarta, Semua Kecamatan, Semua Kel/Desa	PENDAPATAN ASLI DAERAH (PAD)	Memperkuat Pembangunan Sumber Daya Manusia (SDM), Sains, Teknologi, Pendidikan, Kesehatan, Prestasi Olahraga, Kesetaraan Gender, serta Penguatan Peran Perempuan, Pemuda (Generasi Milenial dan Generasi Z), dan Penyandang Disabilitas	Peningkatan kualitas SDM Penguatan Kualitas Sumber Daya Manusia	-		99.000.000,00	DINAS PENDIDIKAN PEMUDA DAN OLAHRAGA
1	01	02	2.03	002	Fasilitasi Komunitas Belajar Pendidik dan Tenaga Kependidikan											
			Jumlah Komunitas Belajar Pendidik dan Tenaga Pendidik yang terfasilitasi				31 Komunitas	39.779.800,00	Kota Yogyakarta, Semua Kecamatan, Semua Kel/Desa	PENDAPATAN ASLI DAERAH (PAD)	Memperkuat Pembangunan Sumber Daya Manusia (SDM), Sains, Teknologi, Pendidikan, Kesehatan, Prestasi Olahraga, Kesetaraan Gender, serta Penguatan Peran Perempuan, Pemuda (Generasi Milenial dan Generasi Z), dan Penyandang Disabilitas	Peningkatan kualitas SDM Penguatan Kualitas Sumber Daya Manusia	-		40.459.800,00	DINAS PENDIDIKAN PEMUDA DAN OLAHRAGA
1	01	02	2.03	003	Bimbingan Teknis, Pelatihan, dan/atau Magang/PKL untuk Peningkatan Kapasitas Bidang Pendidikan yang dilaksanakan											
			Jumlah Peserta Bimbingan Teknis, Pelatihan, dan/atau Magang/PKL untuk Peningkatan Kapasitas Bidang Pendidikan yang dilaksanakan				80 Orang	59.810.000,00	Kota Yogyakarta, Semua Kecamatan, Semua Kel/Desa	PENDAPATAN ASLI DAERAH (PAD)	Memperkuat Pembangunan Sumber Daya Manusia (SDM), Sains, Teknologi, Pendidikan, Kesehatan, Prestasi Olahraga, Kesetaraan Gender, serta Penguatan Peran Perempuan, Pemuda (Generasi Milenial dan Generasi Z), dan Penyandang Disabilitas	Peningkatan kualitas SDM Penguatan Kualitas Sumber Daya Manusia	-		0,00	DINAS PENDIDIKAN PEMUDA DAN OLAHRAGA
1	01	02	2.03	004	Rehabilitasi Sedang/Berat Sarana, Prasarana dan Utilitas PAUD											
			Jumlah Sarana, Prasarana dan Utilitas PAUD yang Telah Direhabilitasi Sedang/Berat				2 Unit	347.399.900,00	Kota Yogyakarta, Semua Kecamatan, Semua Kel/Desa	PENDAPATAN ASLI DAERAH (PAD)	Memperkuat Pembangunan Sumber Daya Manusia (SDM), Sains, Teknologi, Pendidikan, Kesehatan, Prestasi Olahraga, Kesetaraan Gender, serta Penguatan Peran Perempuan, Pemuda (Generasi Milenial dan Generasi Z), dan Penyandang Disabilitas	Peningkatan kualitas SDM Penguatan Kualitas Sumber Daya Manusia	-		347.399.900,00	DINAS PENDIDIKAN PEMUDA DAN OLAHRAGA
1	01	02	2.03	004	Pengadaan Alat Praktik dan Peraga Peserta Didik PAUD											

No	Kode	Urusan / Bidang Urusan / Program / Kegiatan / Sub Kegiatan	Indikator Program / Kegiatan / Sub Kegiatan	Target Akhir Periode RPIMD	Realisasi Capaian RKPd Tahun 2023	Prakiraan Capaian Target RKPd Tahun 2024	Capaian Kinerja Dan Kerangka Pendanaan						Kelompok Sasaran	Prakiraan Maju Rencana Tahun 2026		Perangkat Daerah Penanggung Jawab
							Target 2025	Pagu Indikatif (Rp)	Lokasi	Sumber Dana	Prioritas			Target	Pagu Indikatif (Rp)	
											Nasional	Daerah				
1	2	3	4	5	6	7	8	9	10	11	12	13	14	15	16	17
			Jumlah Alat Praktik dan Peraga Peserta Didik PAUD yang Tersedia				0 Paket	7.260.000,00	Kota Yogyakarta, Semua Kecamatan, Semua Kel/Desa	PENDAPATAN ASLI DAERAH (PAD), DAK FISIK-BIDANG PENDIDIKAN-REGULER-PAUD	Memperkuat Pembangunan Sumber Daya Manusia (SDM), Sains, Teknologi, Pendidikan, Kesehatan, Prestasi Olahraga, Kesetaraan Gender, serta Penguatan Peran Perempuan, Pemuda (Generasi Milenial dan Generasi Z), dan Penyandang Disabilitas	Peningkatan kualitas SDM Penguatan Kualitas Sumber Daya Manusia	-		926.780.000,00	DINAS PENDIDIKAN PEMUDA DAN OLAHRAGA
1	01	02	2.03	004	Penyelenggaraan Proses Belajar PAUD											
			Jumlah Peserta Didik PAUD yang Mengikuti Proses Belajar				13835 Satuan Pendidikan	248.430.000,00	Kota Yogyakarta, Semua Kecamatan, Semua Kel/Desa	PENDAPATAN ASLI DAERAH (PAD)	Memperkuat Pembangunan Sumber Daya Manusia (SDM), Sains, Teknologi, Pendidikan, Kesehatan, Prestasi Olahraga, Kesetaraan Gender, serta Penguatan Peran Perempuan, Pemuda (Generasi Milenial dan Generasi Z), dan Penyandang Disabilitas	Peningkatan kualitas SDM Penguatan Kualitas Sumber Daya Manusia	-		249.870.000,00	DINAS PENDIDIKAN PEMUDA DAN OLAHRAGA
1	01	02	2.04		Pengelolaan Pendidikan Nonformal/Kesetaraan											
											Memperkuat Pembangunan Sumber Daya Manusia (SDM), Sains, Teknologi, Pendidikan, Kesehatan, Prestasi Olahraga, Kesetaraan Gender, serta Penguatan Peran Perempuan, Pemuda (Generasi Milenial dan Generasi Z), dan Penyandang Disabilitas	Peningkatan kualitas SDM Penguatan Kualitas Sumber Daya Manusia	-		4.349.073.000,00	
1	01	02	2.04	001	Pengembangan Karir Pendidik dan Tenaga Kependidikan pada Satuan Pendidikan Nonformal/Kesetaraan											
			Jumlah Pendidik dan Tenaga Kependidikan yang Mendapatkan Fasilitas Kenaikan Pangkat/Golongan, Pemberian Promosi, Peningkatan Kompetensi dan Kualifikasi				100 Orang	299.200.000,00	Kota Yogyakarta, Danurejan, Tegalpanggung	PENDAPATAN ASLI DAERAH (PAD)	Memperkuat Pembangunan Sumber Daya Manusia (SDM), Sains, Teknologi, Pendidikan, Kesehatan, Prestasi Olahraga, Kesetaraan Gender, serta Penguatan Peran Perempuan, Pemuda (Generasi Milenial dan Generasi Z), dan Penyandang Disabilitas	Peningkatan kualitas SDM Penguatan Kualitas Sumber Daya Manusia	-		412.313.000,00	DINAS PENDIDIKAN PEMUDA DAN OLAHRAGA
1	01	02	2.04	001	Pengelolaan Dana BOP Sekolah Nonformal/Kesetaraan											
			Jumlah Sekolah Nonformal/Kesetaraan yang Mengelola Dana BOP				18 Satuan Pendidikan	2.151.330.000,00	Kota Yogyakarta, Semua Kecamatan, Semua Kel/Desa	PENDAPATAN ASLI DAERAH (PAD), DAK NON FISIK-BOP PENDIDIKAN KESETARAAN	Memperkuat Pembangunan Sumber Daya Manusia (SDM), Sains, Teknologi, Pendidikan, Kesehatan, Prestasi Olahraga, Kesetaraan Gender, serta Penguatan Peran Perempuan, Pemuda (Generasi Milenial dan Generasi Z), dan Penyandang Disabilitas	Peningkatan kualitas SDM Penguatan Kualitas Sumber Daya Manusia	-		2.152.020.000,00	DINAS PENDIDIKAN PEMUDA DAN OLAHRAGA
1	01	02	2.04	001	Peningkatan Kapasitas Pengelolaan Dana BOP Sekolah Nonformal/Kesetaraan											
			Jumlah Tenaga yang Meningkatkan Kapasitasnya dalam Pengelolaan Dana BOP Sekolah Nonformal/Kesetaraan				5 Orang	1.036.159.750,00	Kota Yogyakarta, Semua Kecamatan, Semua Kel/Desa	PENDAPATAN ASLI DAERAH (PAD), DAK NON FISIK-BOP PENDIDIKAN KESETARAAN	Memperkuat Pembangunan Sumber Daya Manusia (SDM), Sains, Teknologi, Pendidikan, Kesehatan, Prestasi Olahraga, Kesetaraan Gender, serta Penguatan Peran Perempuan, Pemuda (Generasi Milenial dan Generasi Z), dan Penyandang Disabilitas	Peningkatan kualitas SDM Penguatan Kualitas Sumber Daya Manusia	-		1.036.120.000,00	DINAS PENDIDIKAN PEMUDA DAN OLAHRAGA
1	01	02	2.04	002	Pelatihan Penggunaan Aplikasi Bidang Pendidikan											



No	Kode	Urusan / Bidang Urusan / Program / Kegiatan / Sub Kegiatan	Indikator Program / Kegiatan / Sub Kegiatan	Target Akhir Periode RPJMD	Realisasi Capaian RKPJ Tahun 2023	Prakiraan Capaian Target RKPJ Tahun 2024	Capaian Kinerja Dan Kerangka Pendanaan					Kelompok Sasaran	Prakiraan Maju Rencana Tahun 2026		Perangkat Daerah Penanggung Jawab		
							Target 2025	Pagu Indikatif (Rp)	Lokasi	Sumber Dana	Prioritas		Target	Pagu Indikatif (Rp)			
											Nasional					Daerah	
1	2	3	4	5	6	7	8	9	10	11	12	13	14	15	16	17	
			Jumlah peserta pelatihan penggunaan aplikasi di bidang pendidikan yang dilaksanakan				68 Orang	67.200.000,00	Kota Yogyakarta, Semua Kecamatan, Semua Kel/Desa	PENDAPATAN ASLI DAERAH (PAD)	Memperkuat Pembangunan Sumber Daya Manusia (SDM), Sains, Teknologi, Pendidikan, Kesehatan, Prestasi Olahraga, Kesetaraan Gender, serta Penguatan Peran Perempuan, Pemuda (Generasi Milenial dan Generasi Z), dan Penyandang Disabilitas	Peningkatan kualitas SDM Penguatan Kualitas Sumber Daya Manusia	-		110.400.000,00	DINAS PENDIDIKAN PEMUDA DAN OLAHRAGA	
1	01	02	2.04	004	Bimbingan Teknis, Pelatihan, dan/atau Magang/PKL untuk Peningkatan Kapasitas Bidang Pendidikan												
			Jumlah Peserta Bimbingan Teknis, Pelatihan, dan/atau Magang/PKL untuk Peningkatan Kapasitas Bidang Pendidikan yang dilaksanakan				50 Orang	20.560.000,00	Kota Yogyakarta, Semua Kecamatan, Semua Kel/Desa	PENDAPATAN ASLI DAERAH (PAD)	Memperkuat Pembangunan Sumber Daya Manusia (SDM), Sains, Teknologi, Pendidikan, Kesehatan, Prestasi Olahraga, Kesetaraan Gender, serta Penguatan Peran Perempuan, Pemuda (Generasi Milenial dan Generasi Z), dan Penyandang Disabilitas	Peningkatan kualitas SDM Penguatan Kualitas Sumber Daya Manusia	-		33.940.000,00	DINAS PENDIDIKAN PEMUDA DAN OLAHRAGA	
1	01	02	2.04	004	Penyelenggaraan Proses Belajar bagi Peserta Didik												
			Jumlah Satuan Pendidikan yang Penyelenggaraan Proses Belajar				2500 Peserta Didik	680.677.900,00	Kota Yogyakarta, Semua Kecamatan, Semua Kel/Desa	PENDAPATAN ASLI DAERAH (PAD), DAU YANG DITENTUKAN PENGGUNAANNYA BIDANG PENDIDIKAN	Memperkuat Pembangunan Sumber Daya Manusia (SDM), Sains, Teknologi, Pendidikan, Kesehatan, Prestasi Olahraga, Kesetaraan Gender, serta Penguatan Peran Perempuan, Pemuda (Generasi Milenial dan Generasi Z), dan Penyandang Disabilitas	Peningkatan kualitas SDM Penguatan Kualitas Sumber Daya Manusia	-		604.280.000,00	DINAS PENDIDIKAN PEMUDA DAN OLAHRAGA	
21	1	01	04		PROGRAM PENDIDIK DAN TENAGA KEPENDIDIKAN	Persentase guru sesuai kualifikasi										272.100.000,00	
1	01	04	2.01		Pemerataan Kuantitas dan Kualitas Pendidik dan Tenaga Kependidikan bagi Satuan Pendidikan Dasar, PAUD, dan Pendidikan Nonformal/Kesetaraan											272.100.000,00	
1	01	04	2.01	000	Perhitungan dan Pemetaan Pendidik dan Tenaga Kependidikan Satuan Pendidikan Dasar, PAUD, dan Pendidikan Nonformal/Kesetaraan												
			Jumlah Dokumen Hasil Perhitungan dan Pemetaan Pendidik dan Tenaga Kependidikan Satuan Pendidikan Dasar, PAUD, dan Pendidikan Nonformal/Kesetaraan				1 Dokumen	234.048.900,00	Kota Yogyakarta, Semua Kecamatan, Semua Kel/Desa	PENDAPATAN ASLI DAERAH (PAD)	Memperkuat Pembangunan Sumber Daya Manusia (SDM), Sains, Teknologi, Pendidikan, Kesehatan, Prestasi Olahraga, Kesetaraan Gender, serta Penguatan Peran Perempuan, Pemuda (Generasi Milenial dan Generasi Z), dan Penyandang Disabilitas	Peningkatan kualitas SDM Penguatan Kualitas Sumber Daya Manusia	-		272.100.000,00	DINAS PENDIDIKAN PEMUDA DAN OLAHRAGA	
1	01	04	2.01	000	Penataan Pendistribusian Pendidik dan Tenaga Kependidikan bagi Satuan Pendidikan Dasar, PAUD, dan Pendidikan Nonformal/Kesetaraan												
			Jumlah Laporan Hasil Pelaksanaan Penataan Pendistribusian Pendidik dan Tenaga Kependidikan Satuan Pendidikan Dasar, PAUD, dan Pendidikan Nonformal/Kesetaraan				12 Laporan	16.816.884.000,00	Kota Yogyakarta, Danurejan, Tegallampung	PENDAPATAN ASLI DAERAH (PAD)	Memperkuat Pembangunan Sumber Daya Manusia (SDM), Sains, Teknologi, Pendidikan, Kesehatan, Prestasi Olahraga, Kesetaraan Gender, serta Penguatan Peran Perempuan, Pemuda (Generasi Milenial dan Generasi Z), dan Penyandang Disabilitas	Peningkatan kualitas SDM Penguatan Kualitas Sumber Daya Manusia	-		0,00	DINAS PENDIDIKAN PEMUDA DAN OLAHRAGA	
2					URUSAN PEMERINTAHAN WAJIB YANG TIDAK BERKAITAN DENGAN PELAYANAN DASAR												
2	19				URUSAN PEMERINTAHAN BIDANG KEPEMUDAAN DAN OLAHRAGA												
22	2	19	02		PROGRAM PENGEMBANGAN KAPASITAS DAYA SAING KEPEMUDAAN	Tingkat partisipasi pemuda dalam kegiatan ekonomi mandiri dan kegiatan organisasi kepemudaan atau sosial kemasyarakatan										11.001.538.493,00	
							69,01%									11.001.538.493,00	
																2.575.059.425,00	

No	Kode					Urusan / Bidang Urusan / Program / Kegiatan / Sub Kegiatan	Indikator Program / Kegiatan / Sub Kegiatan	Target Akhir Periode RPIMD	Realisasi Capaian RPKD Tahun 2023	Prakiraan Capaian Target RPKD Tahun 2024	Capaian Kinerja Dan Kerangka Pendanaan					Kelompok Sasaran	Prakiraan Maju Rencana Tahun 2026		Perangkat Daerah Penanggung Jawab	
											Target 2025	Pagu Indikatif (Rp)	Lokasi	Sumber Dana	Prioritas		Target	Pagu Indikatif (Rp)		
															Nasional					Daerah
1	2	3	4	5	6	7	8	9	10	11	12	13	14	15	16	17				
	2	19	02	2.01		Penyadaran, Pemberdayaan, dan Pengembangan Pemuda dan Kepemudaan Terhadap Pemuda Pelopor Kabupaten/Kota, Wirausaha Muda Pemuda, dan Pemuda Kader Kabupaten/Kota	-										2.030.947.425,00			
	2	19	02	2.01	001	Pelaksanaan Koordinasi Strategis Lintas Sektor Penyelenggaraan Pelayanan Kepemudaan melalui pembentukan tim koordinasi kabupaten/kota Penyelenggaraan Pelayanan Kepemudaan serta penyusunan dan implementasi Rencana Aksi Daerah/RAD Tingkat kabupaten/kota	Jumlah dokumen hasil Pelaksanaan Koordinasi Strategis Lintas Sektor Penyelenggaraan Pelayanan Kepemudaan di kabupaten/kota				1 Dokumen	312.035.625,00	Kota Yogyakarta, Semua Kecamatan, Semua Kel/Desa	PENDAPATAN ASLI DAERAH (PAD)	Memperkuat Pembangunan Sumber Daya Manusia (SDM), Sains, Teknologi, Pendidikan, Kesehatan, Prestasi Olahraga, Kesetaraan Gender, serta Penguatan Peran Perempuan, Pemuda (Generasi Milenial dan Generasi Z), dan Penyandang Disabilitas	Peningkatan kualitas SDM Penguatan Kualitas Sumber Daya Manusia			312.935.625,00	DINAS PENDIDIKAN PEMUDA DAN OLAHRAGA
	2	19	02	2.01	001	Koordinasi, Sinkronisasi, dan Penyelenggaraan Pengembangan Kewirausahaan Pemuda Bagi Wirausaha pemuda Tingkat Kabupaten/kota	Jumlah Wirausaha Muda Tingkat Kabupaten/kota Yang Difasilitasi Pengembangan Kewirausahaan Pemuda				1195 Orang	480.429.500,00	Kota Yogyakarta, Semua Kecamatan, Semua Kel/Desa	PENDAPATAN ASLI DAERAH (PAD), DANA TRANSFER UMUM-DANA ALOKASI UMUM	Memperkuat Pembangunan Sumber Daya Manusia (SDM), Sains, Teknologi, Pendidikan, Kesehatan, Prestasi Olahraga, Kesetaraan Gender, serta Penguatan Peran Perempuan, Pemuda (Generasi Milenial dan Generasi Z), dan Penyandang Disabilitas	Peningkatan kualitas SDM Penguatan Kualitas Sumber Daya Manusia			480.609.500,00	DINAS PENDIDIKAN PEMUDA DAN OLAHRAGA
	2	19	02	2.01	001	Koordinasi, Sinkronisasi dan Penyelenggaraan Pengembangan kepemimpinan pemuda tingkat kabupaten/kota	Jumlah Kab/Kot dengan Kepemimpinan dan Kepeloporan dan Kesukarelawanan Pemuda				2 Kegiatan	196.631.800,00	Kota Yogyakarta, Semua Kecamatan, Semua Kel/Desa	PENDAPATAN ASLI DAERAH (PAD)	Memperkuat Pembangunan Sumber Daya Manusia (SDM), Sains, Teknologi, Pendidikan, Kesehatan, Prestasi Olahraga, Kesetaraan Gender, serta Penguatan Peran Perempuan, Pemuda (Generasi Milenial dan Generasi Z), dan Penyandang Disabilitas	Peningkatan kualitas SDM Penguatan Kualitas Sumber Daya Manusia			198.031.800,00	DINAS PENDIDIKAN PEMUDA DAN OLAHRAGA
	2	19	02	2.01	001	Pelaksanaan koordinasi dan sinkronisasi Pemenuhan Hak Pemuda di tingkat kabupaten/kota	Jumlah pemuda di tingkat kabupaten/kota yang haknya terpenuhi				10537 Orang	879.080.000,00	Kota Yogyakarta, Semua Kecamatan, Semua Kel/Desa	PENDAPATAN ASLI DAERAH (PAD), DANA TRANSFER UMUM-DANA ALOKASI UMUM	Memperkuat Pembangunan Sumber Daya Manusia (SDM), Sains, Teknologi, Pendidikan, Kesehatan, Prestasi Olahraga, Kesetaraan Gender, serta Penguatan Peran Perempuan, Pemuda (Generasi Milenial dan Generasi Z), dan Penyandang Disabilitas	Peningkatan kualitas SDM Penguatan Kualitas Sumber Daya Manusia			887.900.000,00	DINAS PENDIDIKAN PEMUDA DAN OLAHRAGA
	2	19	02	2.01	001	Koordinasi, Sinkronisasi dan Penyelenggaraan Pengembangan Kepeloporan Pemuda bagi Pemuda Pelopor Tingkat Kabupaten/kota	Jumlah Pemuda Pelopor Tingkat kabupaten/kota dari Seluruh Kabupaten/Kota yang difasilitasi dalam Pengembangan Kepeloporan Pemuda				4391 Orang	570.791.600,00	Kota Yogyakarta, Semua Kecamatan, Semua Kel/Desa	PENDAPATAN ASLI DAERAH (PAD)	Memperkuat Pembangunan Sumber Daya Manusia (SDM), Sains, Teknologi, Pendidikan, Kesehatan, Prestasi Olahraga, Kesetaraan Gender, serta Penguatan Peran Perempuan, Pemuda (Generasi Milenial dan Generasi Z), dan Penyandang Disabilitas			151.470.500,00	DINAS PENDIDIKAN PEMUDA DAN OLAHRAGA	

No	Kode	Urusan / Bidang Urusan / Program / Kegiatan / Sub Kegiatan	Indikator Program / Kegiatan / Sub Kegiatan	Target Akhir Periode RPJMD	Realisasi Capaian RPKD Tahun 2023	Prakiraan Capaian Target RPKD Tahun 2024	Capaian Kinerja Dan Kerangka Pendanaan					Kelompok Sasaran	Prakiraan Maju Rencana Tahun 2026		Perangkat Daerah Penanggung Jawab	
							Target 2025	Pagu Indikatif (Rp)	Lokasi	Sumber Dana	Prioritas		Target	Pagu Indikatif (Rp)		
											Nasional					Daerah
1	2	3	4	5	6	7	8	9	10	11	12	13	14	15	16	17
2	19 02 2.02	Pemberdayaan dan Pengembangan Organisasi Kepemudaan Tingkat Daerah Kabupaten/Kota	-	-	-	-	-	-	-	-	Memperkuat Pembangunan Sumber Daya Manusia (SDM), Sains, Teknologi, Pendidikan, Kesehatan, Prestasi Olahraga, Kesetaraan Gender, serta Penguatan Peran Perempuan, Pemuda (Generasi Milenial dan Generasi Z), dan Penyandang Disabilitas	Peningkatan kualitas SDM Penguatan Kualitas Sumber Daya Manusia	-	-	544.112.000,00	-
2	19 02 2.02 000	Koordinasi, sinkronisasi, dan penyelenggaraan pengembangan organisasi kepemudaan tingkat kabupaten/kota														
			Jumlah Organisasi Kepramukaan Tingkat Daerah yang Meningkatkan Kapasitasnya				2 Organisasi	374.480.000,00	Kota Yogyakarta, Semua Kecamatan, Semua Kel/Desa	PENDAPATAN ASLI DAERAH (PAD)	Memperkuat Pembangunan Sumber Daya Manusia (SDM), Sains, Teknologi, Pendidikan, Kesehatan, Prestasi Olahraga, Kesetaraan Gender, serta Penguatan Peran Perempuan, Pemuda (Generasi Milenial dan Generasi Z), dan Penyandang Disabilitas	Peningkatan kualitas SDM Penguatan Kualitas Sumber Daya Manusia	-	-	544.112.000,00	DINAS PENDIDIKAN PEMUDA DAN OLAHRAGA
23	2 19 03	PROGRAM PENGEMBANGAN KAPASITAS DAYA SAING KEOLAHRAGAAN	Persentase kapasitas daya saing Keolahragaan				68,19%								8.426.479.068,00	
2	19 03 2.01	Pembinaan dan Pengembangan Olahraga Pendidikan pada Jenjang Pendidikan yang Menjadi Kewenangan Daerah Kabupaten/Kota	-	-	-	-	-	-	-	-	Memperkuat Pembangunan Sumber Daya Manusia (SDM), Sains, Teknologi, Pendidikan, Kesehatan, Prestasi Olahraga, Kesetaraan Gender, serta Penguatan Peran Perempuan, Pemuda (Generasi Milenial dan Generasi Z), dan Penyandang Disabilitas	Peningkatan kualitas SDM Penguatan Kualitas Sumber Daya Manusia	-	-	480.000.000,00	
2	19 03 2.01 000	Koordinasi dan sinkronisasi penyediaan prasarana olahraga melalui perencanaan, pengadaan, pemanfaatan, pemeliharaan, dan pengawasan Prasarana Olahraga di tingkat kabupaten/kota														
			Jumlah sarana dan prasarana olahraga di tingkat kabupaten/kota yang tersedia				12 Unit	480.000.000,00	Kota Yogyakarta, Semua Kecamatan, Semua Kel/Desa	PENDAPATAN ASLI DAERAH (PAD)	Memperkuat Pembangunan Sumber Daya Manusia (SDM), Sains, Teknologi, Pendidikan, Kesehatan, Prestasi Olahraga, Kesetaraan Gender, serta Penguatan Peran Perempuan, Pemuda (Generasi Milenial dan Generasi Z), dan Penyandang Disabilitas	Peningkatan kualitas SDM Penguatan Kualitas Sumber Daya Manusia	-	-	480.000.000,00	DINAS PENDIDIKAN PEMUDA DAN OLAHRAGA
2	19 03 2.02	Penyelenggaraan Kejuaraan Olahraga Tingkat Daerah Kabupaten/Kota	-	-	-	-	-	-	-	-	Memperkuat Pembangunan Sumber Daya Manusia (SDM), Sains, Teknologi, Pendidikan, Kesehatan, Prestasi Olahraga, Kesetaraan Gender, serta Penguatan Peran Perempuan, Pemuda (Generasi Milenial dan Generasi Z), dan Penyandang Disabilitas	Penguatan Kualitas Sumber Daya Manusia	-	-	457.554.150,00	
2	19 03 2.02 000	Penyelenggaraan Kejuaraan Olahraga Multi Event dan Single Event Tingkat Kabupaten/Kota														
			Jumlah Kejuaraan Olahraga Multi Event dan Single Event Tingkat Kabupaten/Kota				2 Kegiatan	535.240.000,00	Kota Yogyakarta, Semua Kecamatan, Semua Kel/Desa	PENDAPATAN ASLI DAERAH (PAD)	Memperkuat Pembangunan Sumber Daya Manusia (SDM), Sains, Teknologi, Pendidikan, Kesehatan, Prestasi Olahraga, Kesetaraan Gender, serta Penguatan Peran Perempuan, Pemuda (Generasi Milenial dan Generasi Z), dan Penyandang Disabilitas	Penguatan Kualitas Sumber Daya Manusia	-	-	0,00	DINAS PENDIDIKAN PEMUDA DAN OLAHRAGA
2	19 03 2.02 000	Keikutsertaan anggota kontingen kabupaten/kota dalam Penyelenggaraan pekan dan kejuaraan olahraga														

No	Kode	Urusan / Bidang Urusan / Program / Kegiatan / Sub Kegiatan	Indikator Program / Kegiatan / Sub Kegiatan	Target Akhir Periode RPIMD	Realisasi Capaian RKPD Tahun 2023	Prakiraan Capaian Target RKPD Tahun 2024	Capaian Kinerja Dan Kerangka Pendanaan					Kelompok Sasaran	Prakiraan Maju Rencana Tahun 2026		Perangkat Daerah Penanggung Jawab	
							Target 2025	Pagu Indikatif (Rp)	Lokasi	Sumber Dana	Prioritas		Target	Pagu Indikatif (Rp)		
											Nasional					Daerah
1	2	3	4	5	6	7	8	9	10	11	12	13	14	15	16	17
			Jumlah Peserta pada Penyelenggaraan Kejuaraan Tingkat kabupaten/kota				300 Orang	448.970.500,00	Kota Yogyakarta, Semua Kecamatan, Semua Kel/Desa	PENDAPATAN ASLI DAERAH (PAD)	Memperkuat Pembangunan Sumber Daya Manusia (SDM), Sains, Teknologi, Pendidikan, Kesehatan, Prestasi Olahraga, Kesetaraan Gender, serta Penguatan Peran Perempuan, Pemuda (Generasi Milenial dan Generasi Z), dan Penyandang Disabilitas	Peningkatan kualitas SDM Penguatan Kualitas Sumber Daya Manusia	-		457.554.150,00	DINAS PENDIDIKAN PEMUDA DAN OLAHRAGA
2	19	03	2.03	Pembinaan dan Pengembangan Olahraga Prestasi Tingkat Daerah Provinsi			-				Memperkuat Pembangunan Sumber Daya Manusia (SDM), Sains, Teknologi, Pendidikan, Kesehatan, Prestasi Olahraga, Kesetaraan Gender, serta Penguatan Peran Perempuan, Pemuda (Generasi Milenial dan Generasi Z), dan Penyandang Disabilitas	Peningkatan kualitas SDM Penguatan Kualitas Sumber Daya Manusia	-		3.766.795.290,00	
2	19	03	2.03	000 Seleksi Atlet Daerah												
			Jumlah Atlet Daerah yang Diseleksi				790 Orang	1.784.360.000,00	Kota Yogyakarta, Semua Kecamatan, Semua Kel/Desa	PENDAPATAN ASLI DAERAH (PAD)	Memperkuat Pembangunan Sumber Daya Manusia (SDM), Sains, Teknologi, Pendidikan, Kesehatan, Prestasi Olahraga, Kesetaraan Gender, serta Penguatan Peran Perempuan, Pemuda (Generasi Milenial dan Generasi Z), dan Penyandang Disabilitas	Peningkatan kualitas SDM Penguatan Kualitas Sumber Daya Manusia	-		1.601.073.600,00	DINAS PENDIDIKAN PEMUDA DAN OLAHRAGA
2	19	03	2.03	000 Pembinaan dan Pengembangan Olahragawan Berprestasi kabupaten/kota												
			Jumlah Olahragawan Berprestasi kabupaten/kota yang Dibina dan Diberikan Pengembangan				204 Orang	1.845.223.400,00	Kota Yogyakarta, Danurejan, Tegalpanggung	PENDAPATAN ASLI DAERAH (PAD)	Memperkuat Pembangunan Sumber Daya Manusia (SDM), Sains, Teknologi, Pendidikan, Kesehatan, Prestasi Olahraga, Kesetaraan Gender, serta Penguatan Peran Perempuan, Pemuda (Generasi Milenial dan Generasi Z), dan Penyandang Disabilitas	Peningkatan kualitas SDM Penguatan Kualitas Sumber Daya Manusia	-		2.097.593.690,00	DINAS PENDIDIKAN PEMUDA DAN OLAHRAGA
2	19	03	2.03	001 pembentukan dan Penyediaan sistem data Keolahragaan terpadu di kabupaten/kota												
			Jumlah dokumen penyediaan data Keolahragaan terpadu di kabupaten/kota				1 Dokumen	68.128.000,00	Kota Yogyakarta, Semua Kecamatan, Semua Kel/Desa	PENDAPATAN ASLI DAERAH (PAD)	Memperkuat Pembangunan Sumber Daya Manusia (SDM), Sains, Teknologi, Pendidikan, Kesehatan, Prestasi Olahraga, Kesetaraan Gender, serta Penguatan Peran Perempuan, Pemuda (Generasi Milenial dan Generasi Z), dan Penyandang Disabilitas	Peningkatan kualitas SDM Penguatan Kualitas Sumber Daya Manusia	-		68.128.000,00	DINAS PENDIDIKAN PEMUDA DAN OLAHRAGA
2	19	03	2.04	Pembinaan dan Pengembangan Organisasi Olahraga							Memperkuat Pembangunan Sumber Daya Manusia (SDM), Sains, Teknologi, Pendidikan, Kesehatan, Prestasi Olahraga, Kesetaraan Gender, serta Penguatan Peran Perempuan, Pemuda (Generasi Milenial dan Generasi Z), dan Penyandang Disabilitas	Peningkatan kualitas SDM Penguatan Kualitas Sumber Daya Manusia	-		24.480.000,00	
2	19	03	2.04	000 Pelaksanaan Standar nasional pengelolaan Organisasi Keolahragaan di kabupaten/kota												

No	Kode	Urusan / Bidang Urusan / Program / Kegiatan / Sub Kegiatan	Indikator Program / Kegiatan / Sub Kegiatan	Target Akhir Periode RPIMD	Realisasi Capaian RKPD Tahun 2023	Prakiraan Capaian Target RKPD Tahun 2024	Capaian Kinerja Dan Kerangka Pendanaan						Kelompok Sasaran	Prakiraan Maju Rencana Tahun 2026		Perangkat Daerah Penanggung Jawab
							Target 2025	Pagu Indikatif (Rp)	Lokasi	Sumber Dana	Prioritas			Target	Pagu Indikatif (Rp)	
											12 Nasional	13 Daerah				
1			Persentase pengelolaan organisasi keolahragaan di kabupaten/kota sesuai dengan standar nasional				1 Dokumen	24.480.000,00	Kota Yogyakarta, Semua Kecamatan, Semua Kel/Desa	PENDAPATAN ASLI DAERAH (PAD)	Memperkuat Pembangunan Sumber Daya Manusia (SDM), Sains, Teknologi, Pendidikan, Kesehatan, Prestasi Olahraga, Kesetaraan Gender, serta Penguatan Peran Perempuan, Pemuda (Generasi Milenial dan Generasi Z), dan Penyandang Disabilitas	Peningkatan kualitas SDM Penguatan Kualitas Sumber Daya Manusia	-		24.480.000,00	DINAS PENDIDIKAN PEMUDA DAN OLAHRAGA
2	19	03	2.04	000	Peningkatan Kerja Sama Organisasi Keolahragaan Kabupaten/Kota dengan Lembaga Terkait											
							2 Dokumen	14.500.000.000,00	Kota Yogyakarta, Danurejan, Tegalpanggung	PENDAPATAN ASLI DAERAH (PAD)	Memperkuat Pembangunan Sumber Daya Manusia (SDM), Sains, Teknologi, Pendidikan, Kesehatan, Prestasi Olahraga, Kesetaraan Gender, serta Penguatan Peran Perempuan, Pemuda (Generasi Milenial dan Generasi Z), dan Penyandang Disabilitas	Peningkatan kualitas SDM Penguatan Kualitas Sumber Daya Manusia	-		0,00	DINAS PENDIDIKAN PEMUDA DAN OLAHRAGA
2	19	03	2.05				-				Memperkuat Pembangunan Sumber Daya Manusia (SDM), Sains, Teknologi, Pendidikan, Kesehatan, Prestasi Olahraga, Kesetaraan Gender, serta Penguatan Peran Perempuan, Pemuda (Generasi Milenial dan Generasi Z), dan Penyandang Disabilitas	Peningkatan kualitas SDM Penguatan Kualitas Sumber Daya Manusia	-		3.697.649.628,00	
2	19	03	2.05	000	Pemberdayaan Perkumpulan Olahraga Rekreasi											
							1 Laporan	500.000.000,00	Kota Yogyakarta, Danurejan, Tegalpanggung	PENDAPATAN ASLI DAERAH (PAD)	Memperkuat Pembangunan Sumber Daya Manusia (SDM), Sains, Teknologi, Pendidikan, Kesehatan, Prestasi Olahraga, Kesetaraan Gender, serta Penguatan Peran Perempuan, Pemuda (Generasi Milenial dan Generasi Z), dan Penyandang Disabilitas	Peningkatan kualitas SDM Penguatan Kualitas Sumber Daya Manusia	-		0,00	DINAS PENDIDIKAN PEMUDA DAN OLAHRAGA
2	19	03	2.05	000	Pengembangan Olahraga Wisata, Tantangan dan Petualangan											
							11 Laporan	294.183.000,00	Kota Yogyakarta, Danurejan, Tegalpanggung	PENDAPATAN ASLI DAERAH (PAD)	Memperkuat Pembangunan Sumber Daya Manusia (SDM), Sains, Teknologi, Pendidikan, Kesehatan, Prestasi Olahraga, Kesetaraan Gender, serta Penguatan Peran Perempuan, Pemuda (Generasi Milenial dan Generasi Z), dan Penyandang Disabilitas	Peningkatan kualitas SDM Penguatan Kualitas Sumber Daya Manusia	-		0,00	DINAS PENDIDIKAN PEMUDA DAN OLAHRAGA
2	19	03	2.05	000	Penyediaan prasarana dan sarana olahraga rekreasi melalui perencanaan, pengadaan, pemanfaatan, pemeliharaan, pengembangan, dan pengawasan											
							9 Unit	1.559.214.600,00	Kota Yogyakarta, Danurejan, Tegalpanggung	PENDAPATAN ASLI DAERAH (PAD)	Memperkuat Pembangunan Sumber Daya Manusia (SDM), Sains, Teknologi, Pendidikan, Kesehatan, Prestasi Olahraga, Kesetaraan Gender, serta Penguatan Peran Perempuan, Pemuda (Generasi Milenial dan Generasi Z), dan Penyandang Disabilitas	Peningkatan kualitas SDM Penguatan Kualitas Sumber Daya Manusia	-		2.474.249.628,00	DINAS PENDIDIKAN PEMUDA DAN OLAHRAGA
2	19	03	2.05	001	Pemassalan olahraga dan penyelenggaraan festival Olahraga Rekreasi yang berjenjang dan berkelanjutan pada tingkat daerah, nasional, dan internasional											

No	Kode	Urusan / Bidang Urusan / Program / Kegiatan / Sub Kegiatan	Indikator Program / Kegiatan / Sub Kegiatan	Target Akhir Periode RPIMD	Realisasi Capaian RKPD Tahun 2023	Prakiraan Capaian Target RKPD Tahun 2024	Capaian Kinerja Dan Kerangka Pendanaan						Kelompok Sasaran	Prakiraan Maju Rencana Tahun 2026		Perangkat Daerah Penanggung Jawab	
							Target 2025	Pagu Indikatif (Rp)	Lokasi	Sumber Dana	Prioritas			Target	Pagu Indikatif (Rp)		
											Nasional	Daerah					
1	2	3	4	5	6	7	8	9	10	11	12	13	14	15	16	17	
			Jumlah Lembaga yang terfasilitasi dalam Pengembangan dan Pemasalan Festival dan Olahraga Rekreasi				17 Lembaga	459.360.000,00	Kota Yogyakarta, Semua Kecamatan, Kota Yogyakarta, Danurejan, Tegalpanggung	PENDAPATAN ASLI DAERAH (PAD)	Memperkuat Pembangunan Sumber Daya Manusia (SDM), Sains, Teknologi, Pendidikan, Kesehatan, Prestasi Olahraga, Kesetaraan Gender, serta Penguatan Peran Perempuan, Pemuda (Generasi Milenial dan Generasi Z), dan Penyandang Disabilitas	Peningkatan kualitas SDM Penguatan Kualitas Sumber Daya Manusia	-		1.223.400.000,00	DINAS PENDIDIKAN PEMUDA DAN OLAHRAGA	
24	2 19 04	PROGRAM PENGEMBANGAN KAPASITAS KEPRAMUKAAN	Persentase peningkatan efektifitas bagi kepramukaan				100%								0,00		
	2 19 04 2.01	Pembinaan dan Pengembangan Organisasi Kepramukaan	-				-				Memperkuat Pembangunan Sumber Daya Manusia (SDM), Sains, Teknologi, Pendidikan, Kesehatan, Prestasi Olahraga, Kesetaraan Gender, serta Penguatan Peran Perempuan, Pemuda (Generasi Milenial dan Generasi Z), dan Penyandang Disabilitas	Peningkatan kualitas SDM Penguatan Kualitas Sumber Daya Manusia	-		0,00		
2	19 04 2.01 000	Peningkatan Kapasitas Organisasi Kepramukaan Tingkat Daerah															
			Jumlah Organisasi Kepramukaan Tingkat Daerah yang Meningkatkan Kapasitasnya				1 Organisasi	300.000.000,00	Kota Yogyakarta, Semua Kecamatan, Semua Kel/Desa	PENDAPATAN ASLI DAERAH (PAD)	Memperkuat Pembangunan Sumber Daya Manusia (SDM), Sains, Teknologi, Pendidikan, Kesehatan, Prestasi Olahraga, Kesetaraan Gender, serta Penguatan Peran Perempuan, Pemuda (Generasi Milenial dan Generasi Z), dan Penyandang Disabilitas	Peningkatan kualitas SDM Penguatan Kualitas Sumber Daya Manusia	-		0,00	DINAS PENDIDIKAN PEMUDA DAN OLAHRAGA	
X			NON URUSAN													9.479.860,00	
X	XX		URUSAN PEMERINTAHAN BIDANG XX													9.479.860,00	
25	X XX 01	PROGRAM PENUNJANG URUSAN PEMERINTAHAN DAERAH KABUPATEN/KOTA	Hasil penilaian SAKIP oleh Inspektorat untuk Dinas Pendidikan Pemuda dan Olahraga				A Nilai								9.479.860,00		
	X XX 01 2.01	Perencanaan, Penganggaran, dan Evaluasi Kinerja Perangkat Daerah	-				-				-	Peningkatan kualitas SDM Penguatan Kualitas Sumber Daya Manusia	-		9.479.860,00		
X	XX 01 2.01 000	Koordinasi dan Penyusunan Dokumen Perubahan RKA-SKPD															
			Jumlah Dokumen Perubahan RKA-SKPD dan Laporan Hasil Koordinasi Penyusunan Dokumen Perubahan RKA-SKPD				2 Dokumen	9.386.000,00	Kota Yogyakarta, Semua Kecamatan, Semua Kel/Desa	PENDAPATAN ASLI DAERAH (PAD)	-	Peningkatan kualitas SDM Penguatan Kualitas Sumber Daya Manusia	-		9.479.860,00	DINAS PENDIDIKAN PEMUDA DAN OLAHRAGA	
1			UPT Puskesmas Danurejan I													2.042.338.037,00	
1			URUSAN PEMERINTAHAN WAJIB YANG BERKAITAN DENGAN PELAYANAN DASAR													2.042.338.037,00	
1	02		URUSAN PEMERINTAHAN BIDANG KESEHATAN													2.042.338.037,00	
26	1 02 01	PROGRAM PENUNJANG URUSAN PEMERINTAHAN DAERAH KABUPATEN/KOTA	Indeks Kepuasan Masyarakat terhadap UPT Puskesmas				81 Indeks								966.600.000,00		
1	02 01 2.10	Peningkatan Pelayanan BLUD	Persentase Penyediaan Pelayanan dan Penunjang Pelayanan BLUD di Puskesmas				100 %				Memperkuat Pembangunan Sumber Daya Manusia (SDM), Sains, Teknologi, Pendidikan, Kesehatan, Prestasi Olahraga, Kesetaraan Gender, serta Penguatan Peran Perempuan, Pemuda (Generasi Milenial dan Generasi Z), dan Penyandang Disabilitas	Peningkatan kualitas SDM Penguatan Kualitas Sumber Daya Manusia	Pegawai Dinas Kesehatan, Masyarakat		966.600.000,00		
1	02 01 2.10 000	Pelayanan dan Penunjang Pelayanan BLUD															
			Jumlah BLUD yang Menyediakan Pelayanan dan Penunjang Pelayanan				1 Unit Kerja	966.600.000,00	Kota Yogyakarta, Danurejan, Tegalpanggung	PENDAPATAN DARI BLUD	Memperkuat Pembangunan Sumber Daya Manusia (SDM), Sains, Teknologi, Pendidikan, Kesehatan, Prestasi Olahraga, Kesetaraan Gender, serta Penguatan Peran Perempuan, Pemuda (Generasi Milenial dan Generasi Z), dan Penyandang Disabilitas	Peningkatan kualitas SDM Penguatan Kualitas Sumber Daya Manusia	Pegawai Dinas Kesehatan, Masyarakat		966.600.000,00	UPT PUSKESMAS DANUREJAN I	

No	Kode				Urusan / Bidang Urusan / Program / Kegiatan / Sub Kegiatan	Indikator Program / Kegiatan / Sub Kegiatan	Target Akhir Periode RPJMD	Realisasi Capaian RPKD Tahun 2023	Prakiraan Capaian Target RPKD Tahun 2024	Capaian Kinerja Dan Kerangka Pendanaan					Kelompok Sasaran	Prakiraan Maju Rencana Tahun 2026		Perangkat Daerah Penanggung Jawab		
										Target 2025	Pagu Indikatif (Rp)	Lokasi	Sumber Dana	Prioritas		Target	Pagu Indikatif (Rp)			
														Nasional					Daerah	
1	2	3	4	5	6	7	8	9	10	11	12	13	14	15	16	17				
27	1	02	02		PROGRAM PEMENUHAN UPAYA KESEHATAN PERORANGAN DAN UPAYA KESEHATAN MASYARAKAT	Indeks keluarga sehat di wilayah kerja Puskesmas Nilai SPA (Sarana, Prasarana dan Alat Kesehatan) pada ASPAK di Puskesmas Indeks Kepuasan Masyarakat terhadap UPT Puskesmas					0,43 Indeks 63 % 81 Indeks					1.075.738.037,00				
	1	02	02	2.02	Penyediaan Layanan Kesehatan untuk UKM dan UKP Rujukan Tingkat Daerah Kabupaten/Kota	Persentase Pengelolaan Penyediaan Layanan Upaya Kesehatan Masyarakat di Puskesmas dalam mendukung SPM bidang kesehatan					100 %			Memperkuat Pembangunan Sumber Daya Manusia (SDM), Sains, Teknologi, Pendidikan, Kesehatan, Prestasi Olahraga, Kesetaraan Gender, serta Penguatan Peran Perempuan, Pemuda (Generasi Milenial dan Generasi Z), dan Penyandang Disabilitas	Peningkatan kualitas SDM Penguatan Kualitas Sumber Daya Manusia	Pegawai Dinas Kesehatan, Masyarakat		1.075.738.037,00		
1	02	02	2.02	000	Pengelolaan Pelayanan Kesehatan Ibu Hamil	Jumlah Ibu Hamil yang Mendapatkan Pelayanan Kesehatan Sesuai Standar					45 Orang	39.390.000,00	Kota Yogyakarta, Danurejan, Tegalpanggung	DAK NON FISIK-DANA BOK-BOK PUSKESMAS	Memperkuat Pembangunan Sumber Daya Manusia (SDM), Sains, Teknologi, Pendidikan, Kesehatan, Prestasi Olahraga, Kesetaraan Gender, serta Penguatan Peran Perempuan, Pemuda (Generasi Milenial dan Generasi Z), dan Penyandang Disabilitas	Peningkatan kualitas SDM Penguatan Kualitas Sumber Daya Manusia	Pegawai Dinas Kesehatan, Masyarakat		48.164.674,00	UPT PUSKESMAS DANUREJAN I
1	02	02	2.02	000	Pengelolaan Pelayanan Kesehatan Ibu Bersalin	Jumlah Ibu Bersalin yang Mendapatkan Pelayanan Kesehatan Sesuai Standar					45 Orang	30.620.000,00	Kota Yogyakarta, Danurejan, Tegalpanggung	DAK NON FISIK-DANA BOK-BOK PUSKESMAS	Memperkuat Pembangunan Sumber Daya Manusia (SDM), Sains, Teknologi, Pendidikan, Kesehatan, Prestasi Olahraga, Kesetaraan Gender, serta Penguatan Peran Perempuan, Pemuda (Generasi Milenial dan Generasi Z), dan Penyandang Disabilitas	Peningkatan kualitas SDM Penguatan Kualitas Sumber Daya Manusia	Pegawai Dinas Kesehatan, Masyarakat		48.164.666,00	UPT PUSKESMAS DANUREJAN I
1	02	02	2.02	000	Pengelolaan Pelayanan Kesehatan Bayi Baru Lahir	Jumlah Bayi Baru Lahir yang Mendapatkan Pelayanan Kesehatan Sesuai Standar					43 Orang	100.000,00	Kota Yogyakarta, Danurejan, Tegalpanggung	DAK NON FISIK-DANA BOK-BOK PUSKESMAS	Memperkuat Pembangunan Sumber Daya Manusia (SDM), Sains, Teknologi, Pendidikan, Kesehatan, Prestasi Olahraga, Kesetaraan Gender, serta Penguatan Peran Perempuan, Pemuda (Generasi Milenial dan Generasi Z), dan Penyandang Disabilitas	Peningkatan kualitas SDM Penguatan Kualitas Sumber Daya Manusia	Pegawai Dinas Kesehatan, Masyarakat		48.164.666,00	UPT PUSKESMAS DANUREJAN I
1	02	02	2.02	000	Pengelolaan Pelayanan Kesehatan Balita	Jumlah Balita yang Mendapatkan Pelayanan Kesehatan Sesuai Standar					230 Orang	183.648.000,00	Kota Yogyakarta, Danurejan, Tegalpanggung	DAK NON FISIK-DANA BOK-BOK PUSKESMAS	Memperkuat Pembangunan Sumber Daya Manusia (SDM), Sains, Teknologi, Pendidikan, Kesehatan, Prestasi Olahraga, Kesetaraan Gender, serta Penguatan Peran Perempuan, Pemuda (Generasi Milenial dan Generasi Z), dan Penyandang Disabilitas	Peningkatan kualitas SDM Penguatan Kualitas Sumber Daya Manusia	Pegawai Dinas Kesehatan, Masyarakat		48.164.666,00	UPT PUSKESMAS DANUREJAN I
1	02	02	2.02	000	Pengelolaan Pelayanan Kesehatan pada Usia Pendidikan Dasar	Jumlah Anak Usia Pendidikan Dasar yang Mendapatkan Pelayanan Kesehatan Sesuai Standar					1291 Orang	35.899.000,00	Kota Yogyakarta, Danurejan, Tegalpanggung	DAK NON FISIK-DANA BOK-BOK PUSKESMAS	Memperkuat Pembangunan Sumber Daya Manusia (SDM), Sains, Teknologi, Pendidikan, Kesehatan, Prestasi Olahraga, Kesetaraan Gender, serta Penguatan Peran Perempuan, Pemuda (Generasi Milenial dan Generasi Z), dan Penyandang Disabilitas	Peningkatan kualitas SDM Penguatan Kualitas Sumber Daya Manusia	Pegawai Dinas Kesehatan, Masyarakat		48.164.666,00	UPT PUSKESMAS DANUREJAN I
1	02	02	2.02	000	Pengelolaan Pelayanan Kesehatan pada Usia Produktif															

No	Kode	Urusan / Bidang Urusan / Program / Kegiatan / Sub Kegiatan	Indikator Program / Kegiatan / Sub Kegiatan	Target Akhir Periode RPIMD	Realisasi Capaian RKPd Tahun 2023	Prakiraan Capaian Target RKPd Tahun 2024	Capaian Kinerja Dan Kerangka Pendanaan					Kelompok Sasaran	Prakiraan Maju Rencana Tahun 2026		Perangkat Daerah Penanggung Jawab	
							Target 2025	Pagu Indikatif (Rp)	Lokasi	Sumber Dana	Prioritas		Target	Pagu Indikatif (Rp)		
											Nasional					Daerah
1	2	3	4	5	6	7	8	9	10	11	12	13	14	15	16	17
			Jumlah Penduduk Usia Produktif yang Mendapatkan Pelayanan Kesehatan Sesuai Standar				3200 Orang	60.600.000,00	Kota Yogyakarta, Danurejan, Tegalpanggung	DAK NON FISIK-DANA BOK-BOK PUSKESMAS	Memperkuat Pembangunan Sumber Daya Manusia (SDM), Sains, Teknologi, Pendidikan, Kesehatan, Prestasi Olahraga, Kesetaraan Gender, serta Penguatan Peran Perempuan, Pemuda (Generasi Milenial dan Generasi Z), dan Penyandang Disabilitas	Peningkatan kualitas SDM Penguatan Kualitas Sumber Daya Manusia	Pegawai Dinas Kesehatan, Masyarakat		48.164.666,00	UPT PUSKESMAS DANUREJAN I
1	02	02	2.02	000			Pengelolaan Pelayanan Kesehatan pada Usia Lanjut									
			Jumlah Penduduk Usia Lanjut yang Mendapatkan Pelayanan Kesehatan Sesuai Standar				764 Orang	3.530.000,00	Kota Yogyakarta, Danurejan, Tegalpanggung	DAK NON FISIK-DANA BOK-BOK PUSKESMAS	Memperkuat Pembangunan Sumber Daya Manusia (SDM), Sains, Teknologi, Pendidikan, Kesehatan, Prestasi Olahraga, Kesetaraan Gender, serta Penguatan Peran Perempuan, Pemuda (Generasi Milenial dan Generasi Z), dan Penyandang Disabilitas	Peningkatan kualitas SDM Penguatan Kualitas Sumber Daya Manusia	Pegawai Dinas Kesehatan, Masyarakat		48.164.666,00	UPT PUSKESMAS DANUREJAN I
1	02	02	2.02	000			Pengelolaan Pelayanan Kesehatan Penderita Hipertensi									
			Jumlah Penderita Hipertensi yang Mendapatkan Pelayanan Kesehatan Sesuai Standar				1100 Orang	3.894.000,00	Kota Yogyakarta, Danurejan, Tegalpanggung	DAK NON FISIK-DANA BOK-BOK PUSKESMAS	Memperkuat Pembangunan Sumber Daya Manusia (SDM), Sains, Teknologi, Pendidikan, Kesehatan, Prestasi Olahraga, Kesetaraan Gender, serta Penguatan Peran Perempuan, Pemuda (Generasi Milenial dan Generasi Z), dan Penyandang Disabilitas	Peningkatan kualitas SDM Penguatan Kualitas Sumber Daya Manusia	Pegawai Dinas Kesehatan, Masyarakat		48.164.666,00	UPT PUSKESMAS DANUREJAN I
1	02	02	2.02	000			Pengelolaan Pelayanan Kesehatan Penderita Diabetes Mellitus									
			Jumlah Penderita Diabetes Mellitus yang Mendapatkan Pelayanan Kesehatan Sesuai Standar				385 Orang	21.687.000,00	Kota Yogyakarta, Danurejan, Tegalpanggung	DAK NON FISIK-DANA BOK-BOK PUSKESMAS	Memperkuat Pembangunan Sumber Daya Manusia (SDM), Sains, Teknologi, Pendidikan, Kesehatan, Prestasi Olahraga, Kesetaraan Gender, serta Penguatan Peran Perempuan, Pemuda (Generasi Milenial dan Generasi Z), dan Penyandang Disabilitas	Peningkatan kualitas SDM Penguatan Kualitas Sumber Daya Manusia	Pegawai Dinas Kesehatan, Masyarakat		48.164.666,00	UPT PUSKESMAS DANUREJAN I
1	02	02	2.02	001			Pengelolaan Pelayanan Kesehatan Orang dengan Gangguan Jiwa Berat									
			Jumlah Orang yang Mendapatkan Pelayanan Kesehatan Orang dengan Gangguan Jiwa Berat Sesuai Standar				21 Orang	52.650.000,00	Kota Yogyakarta, Danurejan, Tegalpanggung	DAK NON FISIK-DANA BOK-BOK PUSKESMAS	Memperkuat Pembangunan Sumber Daya Manusia (SDM), Sains, Teknologi, Pendidikan, Kesehatan, Prestasi Olahraga, Kesetaraan Gender, serta Penguatan Peran Perempuan, Pemuda (Generasi Milenial dan Generasi Z), dan Penyandang Disabilitas	Peningkatan kualitas SDM Penguatan Kualitas Sumber Daya Manusia	Pegawai Dinas Kesehatan, Masyarakat		48.164.666,00	UPT PUSKESMAS DANUREJAN I
1	02	02	2.02	001			Pengelolaan Pelayanan Kesehatan Orang Terduga Tuberkulosis									
			Jumlah Orang Terduga Menderita Tuberkulosis yang Mendapatkan Pelayanan Sesuai Standar				131 Orang	9.800.000,00	Kota Yogyakarta, Danurejan, Tegalpanggung	DAK NON FISIK-DANA BOK-BOK PUSKESMAS	Memperkuat Pembangunan Sumber Daya Manusia (SDM), Sains, Teknologi, Pendidikan, Kesehatan, Prestasi Olahraga, Kesetaraan Gender, serta Penguatan Peran Perempuan, Pemuda (Generasi Milenial dan Generasi Z), dan Penyandang Disabilitas	Peningkatan kualitas SDM Penguatan Kualitas Sumber Daya Manusia	Pegawai Dinas Kesehatan, Masyarakat		48.164.666,00	UPT PUSKESMAS DANUREJAN I
1	02	02	2.02	001			Pengelolaan Pelayanan Kesehatan Orang dengan Risiko Terinfeksi HIV									



No	Kode	Urusan / Bidang Urusan / Program / Kegiatan / Sub Kegiatan	Indikator Program / Kegiatan / Sub Kegiatan	Target Akhir Periode RPJMD	Realisasi Capaian RKPJ Tahun 2023	Prakiraan Capaian Target RKPJ Tahun 2024	Capaian Kinerja Dan Kerangka Pendanaan					Kelompok Sasaran	Prakiraan Maju Rencana Tahun 2026		Perangkat Daerah Penanggung Jawab	
							Target 2025	Pagu Indikatif (Rp)	Lokasi	Sumber Dana	Prioritas		Target	Pagu Indikatif (Rp)		
											Nasional					Daerah
1	2	3	4	5	6	7	8	9	10	11	12	13	14	15	16	17
			Jumlah Orang Terduga Menderita HIV yang Mendapatkan Pelayanan Sesuai Standar				140 Orang	3.894.000,00	Kota Yogyakarta, Danurejan, Tegalpanggung	DAK NON FISIK-DANA BOK-BOK PUSKESMAS	Memperkuat Pembangunan Sumber Daya Manusia (SDM), Sains, Teknologi, Pendidikan, Kesehatan, Prestasi Olahraga, Kesetaraan Gender, serta Penguatan Peran Perempuan, Pemuda (Generasi Milenial dan Generasi Z), dan Penyandang Disabilitas	Peningkatan kualitas SDM Penguatan Kualitas Sumber Daya Manusia	Pegawai Dinas Kesehatan, Masyarakat		48.164.666,00	UPT PUSKESMAS DANUREJAN I
1	02	02	2.02	003		Operasional Pelayanan Puskesmas										
			Jumlah Dokumen Operasional Pelayanan Puskesmas				12 Dokumen	497.762.037,00	Kota Yogyakarta, Danurejan, Tegalpanggung	DANA TRANSFER UMUM-DANA ALOKASI UMUM, DAK NON FISIK-DANA BOK-BOK PUSKESMAS	Memperkuat Pembangunan Sumber Daya Manusia (SDM), Sains, Teknologi, Pendidikan, Kesehatan, Prestasi Olahraga, Kesetaraan Gender, serta Penguatan Peran Perempuan, Pemuda (Generasi Milenial dan Generasi Z), dan Penyandang Disabilitas	Peningkatan kualitas SDM Penguatan Kualitas Sumber Daya Manusia	Pegawai Dinas Kesehatan, Masyarakat		497.762.037,00	UPT PUSKESMAS DANUREJAN I
															1.981.338.700,00	
1	02					URUSAN PEMERINTAHAN WAJIB YANG BERKAITAN DENGAN PELAYANAN DASAR									1.981.338.700,00	
1	02					URUSAN PEMERINTAHAN BIDANG KESEHATAN									1.981.338.700,00	
28	1	02	01			PROGRAM PENUNJANG URUSAN PEMERINTAHAN DAERAH KABUPATEN/KOTA	Indeks Kepuasan Masyarakat terhadap UPT Puskesmas								729.000.000,00	
1	02	01	2.10			Peningkatan Pelayanan BLUD	Persentase Penyediaan Pelayanan dan Penunjang Pelayanan BLUD di Puskesmas								729.000.000,00	
1	02	01	2.10	000		Pelayanan dan Penunjang Pelayanan BLUD										
						Jumlah BLUD yang Menyediakan Pelayanan dan Penunjang Pelayanan									729.000.000,00	UPT PUSKESMAS DANUREJAN II
29	1	02	02			PROGRAM PEMENUHAN UPAYA KESEHATAN PERORANGAN DAN UPAYA KESEHATAN MASYARAKAT	Indeks keluarga sehat di wilayah kerja Puskesmas Nilai SPA (Sarana, Prasarana dan Alat Kesehatan) pada ASPAK di Puskesmas Indeks Kepuasan Masyarakat terhadap UPT Puskesmas								1.252.338.700,00	
1	02	02	2.02			Penyediaan Layanan Kesehatan untuk UKM dan UKP Rujukan Tingkat Daerah Kabupaten/Kota	Persentase Pengelolaan Penyediaan Layanan Upaya Kesehatan Masyarakat di Puskesmas dalam mendukung SPM bidang kesehatan								1.252.338.700,00	
1	02	02	2.02	000		Pengelolaan Pelayanan Kesehatan Ibu Hamil										

No	Kode	Urusan / Bidang Urusan / Program / Kegiatan / Sub Kegiatan	Indikator Program / Kegiatan / Sub Kegiatan	Target Akhir Periode RPIMD	Realisasi Capaian RKPd Tahun 2023	Prakiraan Capaian Target RKPd Tahun 2024	Capaian Kinerja Dan Kerangka Pendanaan					Kelompok Sasaran	Prakiraan Maju Rencana Tahun 2026		Perangkat Daerah Penanggung Jawab	
							Target 2025	Pagu Indikatif (Rp)	Lokasi	Sumber Dana	Prioritas		Target	Pagu Indikatif (Rp)		
											Nasional					Daerah
1	2	3	4	5	6	7	8	9	10	11	12	13	14	15	16	17
			Jumlah Ibu Hamil yang Mendapatkan Pelayanan Kesehatan Sesuai Standar				39 Orang	64.464.000,00	Kota Yogyakarta, Danurejan, Suryatmajan, Kota Yogyakarta, Danurejan, Bausasran	DAK NON FISIK-DANA BOK-BOK PUSKESMAS	Memperkuat Pembangunan Sumber Daya Manusia (SDM), Sains, Teknologi, Pendidikan, Kesehatan, Prestasi Olahraga, Kesetaraan Gender, serta Penguatan Peran Perempuan, Pemuda (Generasi Milenial dan Generasi Z), dan Penyandang Disabilitas	Peningkatan kualitas SDM Penguatan Kualitas Sumber Daya Manusia	Pegawai Dinas Kesehatan, Masyarakat		51.026.750,00	UPT PUSKESMAS DANUREJAN II
1	02	02	2.02	000												
			Pengelolaan Pelayanan Kesehatan Ibu Bersalin													
			Jumlah Ibu Bersalin yang Mendapatkan Pelayanan Kesehatan Sesuai Standar				39 Orang	14.560.000,00	Kota Yogyakarta, Semua Kecamatan, Semua Kel/Desa	DAK NON FISIK-DANA BOK-BOK PUSKESMAS	Memperkuat Pembangunan Sumber Daya Manusia (SDM), Sains, Teknologi, Pendidikan, Kesehatan, Prestasi Olahraga, Kesetaraan Gender, serta Penguatan Peran Perempuan, Pemuda (Generasi Milenial dan Generasi Z), dan Penyandang Disabilitas	Peningkatan kualitas SDM Penguatan Kualitas Sumber Daya Manusia	Pegawai Dinas Kesehatan, Masyarakat		51.026.750,00	UPT PUSKESMAS DANUREJAN II
1	02	02	2.02	000												
			Pengelolaan Pelayanan Kesehatan Bayi Baru Lahir													
			Jumlah Bayi Baru Lahir yang Mendapatkan Pelayanan Kesehatan Sesuai Standar				37 Orang	11.800.000,00	Kota Yogyakarta, Danurejan, Suryatmajan	DAK NON FISIK-DANA BOK-BOK PUSKESMAS	Memperkuat Pembangunan Sumber Daya Manusia (SDM), Sains, Teknologi, Pendidikan, Kesehatan, Prestasi Olahraga, Kesetaraan Gender, serta Penguatan Peran Perempuan, Pemuda (Generasi Milenial dan Generasi Z), dan Penyandang Disabilitas	Peningkatan kualitas SDM Penguatan Kualitas Sumber Daya Manusia	Pegawai Dinas Kesehatan, Masyarakat		51.026.750,00	UPT PUSKESMAS DANUREJAN II
1	02	02	2.02	000												
			Pengelolaan Pelayanan Kesehatan Balita													
			Jumlah Balita yang Mendapatkan Pelayanan Kesehatan Sesuai Standar				200 Orang	179.527.000,00	Kota Yogyakarta, Danurejan, Bausasran, Kota Yogyakarta, Danurejan, Suryatmajan	DAK NON FISIK-DANA BOK-BOK PUSKESMAS	Memperkuat Pembangunan Sumber Daya Manusia (SDM), Sains, Teknologi, Pendidikan, Kesehatan, Prestasi Olahraga, Kesetaraan Gender, serta Penguatan Peran Perempuan, Pemuda (Generasi Milenial dan Generasi Z), dan Penyandang Disabilitas	Peningkatan kualitas SDM Penguatan Kualitas Sumber Daya Manusia	Pegawai Dinas Kesehatan, Masyarakat		51.026.750,00	UPT PUSKESMAS DANUREJAN II
1	02	02	2.02	000												
			Pengelolaan Pelayanan Kesehatan pada Usia Pendidikan Dasar													
			Jumlah Anak Usia Pendidikan Dasar yang Mendapatkan Pelayanan Kesehatan Sesuai Standar				1701 Orang	50.616.000,00	Kota Yogyakarta, Danurejan, Bausasran, Kota Yogyakarta, Danurejan, Suryatmajan	DAK NON FISIK-DANA BOK-BOK PUSKESMAS	Memperkuat Pembangunan Sumber Daya Manusia (SDM), Sains, Teknologi, Pendidikan, Kesehatan, Prestasi Olahraga, Kesetaraan Gender, serta Penguatan Peran Perempuan, Pemuda (Generasi Milenial dan Generasi Z), dan Penyandang Disabilitas	Peningkatan kualitas SDM Penguatan Kualitas Sumber Daya Manusia	Pegawai Dinas Kesehatan, Masyarakat		51.026.750,00	UPT PUSKESMAS DANUREJAN II
1	02	02	2.02	000												
			Pengelolaan Pelayanan Kesehatan pada Usia Produktif													
			Jumlah Penduduk Usia Produktif yang Mendapatkan Pelayanan Kesehatan Sesuai Standar				3209 Orang	183.494.000,00	Kota Yogyakarta, Danurejan, Suryatmajan, Kota Yogyakarta, Danurejan, Bausasran	DAK NON FISIK-DANA BOK-BOK PUSKESMAS	Memperkuat Pembangunan Sumber Daya Manusia (SDM), Sains, Teknologi, Pendidikan, Kesehatan, Prestasi Olahraga, Kesetaraan Gender, serta Penguatan Peran Perempuan, Pemuda (Generasi Milenial dan Generasi Z), dan Penyandang Disabilitas	Peningkatan kualitas SDM Penguatan Kualitas Sumber Daya Manusia	Pegawai Dinas Kesehatan, Masyarakat		51.026.750,00	UPT PUSKESMAS DANUREJAN II
1	02	02	2.02	000												
			Pengelolaan Pelayanan Kesehatan pada Usia Lanjut													

No	Kode	Urusan / Bidang Urusan / Program / Kegiatan / Sub Kegiatan	Indikator Program / Kegiatan / Sub Kegiatan	Target Akhir Periode RPIMD	Realisasi Capaian RKPd Tahun 2023	Prakiraan Capaian Target RKPd Tahun 2024	Capaian Kinerja Dan Kerangka Pendanaan					Kelompok Sasaran	Prakiraan Maju Rencana Tahun 2026		Perangkat Daerah Penanggung Jawab	
							Target 2025	Pagu Indikatif (Rp)	Lokasi	Sumber Dana	Prioritas		Target	Pagu Indikatif (Rp)		
											Nasional					Daerah
1	2	3	4	5	6	7	8	9	10	11	12	13	14	15	16	17
			Jumlah Penduduk Usia Lanjut yang Mendapatkan Pelayanan Kesehatan Sesuai Standar				1100 Orang	19.920.000,00	Kota Yogyakarta, Danurejan, Bausasran Kota Yogyakarta, Danurejan, Suryatmajan	DAK NON FISIK-DANA BOK-BOK PUSKESMAS	Memperkuat Pembangunan Sumber Daya Manusia (SDM), Sains, Teknologi, Pendidikan, Kesehatan, Prestasi Olahraga, Kesetaraan Gender, serta Penguatan Peran Perempuan, Pemuda (Generasi Milenial dan Generasi Z), dan Penyandang Disabilitas	Peningkatan kualitas SDM Penguatan Kualitas Sumber Daya Manusia	Pegawai Dinas Kesehatan, Masyarakat		51.026.750,00	UPT PUSKESMAS DANUREJAN II
1	02	02	2.02	000												
			Pengelolaan Pelayanan Kesehatan Penderita Hipertensi													
			Jumlah Penderita Hipertensi yang Mendapatkan Pelayanan Kesehatan Sesuai Standar				1374 Orang	5.411.000,00	Kota Yogyakarta, Danurejan, Suryatmajan Kota Yogyakarta, Danurejan, Bausasran	DAK NON FISIK-DANA BOK-BOK PUSKESMAS	Memperkuat Pembangunan Sumber Daya Manusia (SDM), Sains, Teknologi, Pendidikan, Kesehatan, Prestasi Olahraga, Kesetaraan Gender, serta Penguatan Peran Perempuan, Pemuda (Generasi Milenial dan Generasi Z), dan Penyandang Disabilitas	Peningkatan kualitas SDM Penguatan Kualitas Sumber Daya Manusia	Pegawai Dinas Kesehatan, Masyarakat		51.026.750,00	UPT PUSKESMAS DANUREJAN II
1	02	02	2.02	000												
			Pengelolaan Pelayanan Kesehatan Penderita Diabetes Melitus													
			Jumlah Penderita Diabetes Melitus yang Mendapatkan Pelayanan Kesehatan Sesuai Standar				572 Orang	38.339.000,00	Kota Yogyakarta, Danurejan, Suryatmajan Kota Yogyakarta, Danurejan, Bausasran	DAK NON FISIK-DANA BOK-BOK PUSKESMAS	Memperkuat Pembangunan Sumber Daya Manusia (SDM), Sains, Teknologi, Pendidikan, Kesehatan, Prestasi Olahraga, Kesetaraan Gender, serta Penguatan Peran Perempuan, Pemuda (Generasi Milenial dan Generasi Z), dan Penyandang Disabilitas	Peningkatan kualitas SDM Penguatan Kualitas Sumber Daya Manusia	Pegawai Dinas Kesehatan, Masyarakat		51.026.750,00	UPT PUSKESMAS DANUREJAN II
1	02	02	2.02	001												
			Pengelolaan Pelayanan Kesehatan Orang dengan Gangguan Jiwa Berat													
			Jumlah Orang yang Mendapatkan Pelayanan Kesehatan Orang dengan Gangguan Jiwa Berat Sesuai Standar				28 Orang	18.720.000,00	Kota Yogyakarta, Danurejan, Suryatmajan Kota Yogyakarta, Danurejan, Bausasran	DAK NON FISIK-DANA BOK-BOK PUSKESMAS	Memperkuat Pembangunan Sumber Daya Manusia (SDM), Sains, Teknologi, Pendidikan, Kesehatan, Prestasi Olahraga, Kesetaraan Gender, serta Penguatan Peran Perempuan, Pemuda (Generasi Milenial dan Generasi Z), dan Penyandang Disabilitas	Peningkatan kualitas SDM Penguatan Kualitas Sumber Daya Manusia	Pegawai Dinas Kesehatan, Masyarakat		51.026.750,00	UPT PUSKESMAS DANUREJAN II
1	02	02	2.02	001												
			Pengelolaan Pelayanan Kesehatan Orang Terduga Tuberkulosis													
			Jumlah Orang Terduga Menderita Tuberkulosis yang Mendapatkan Pelayanan Sesuai Standar				172 Orang	23.220.000,00	Kota Yogyakarta, Danurejan, Suryatmajan Kota Yogyakarta, Danurejan, Bausasran	DAK NON FISIK-DANA BOK-BOK PUSKESMAS	Memperkuat Pembangunan Sumber Daya Manusia (SDM), Sains, Teknologi, Pendidikan, Kesehatan, Prestasi Olahraga, Kesetaraan Gender, serta Penguatan Peran Perempuan, Pemuda (Generasi Milenial dan Generasi Z), dan Penyandang Disabilitas	Peningkatan kualitas SDM Penguatan Kualitas Sumber Daya Manusia	Pegawai Dinas Kesehatan, Masyarakat		51.026.750,00	UPT PUSKESMAS DANUREJAN II
1	02	02	2.02	001												
			Pengelolaan Pelayanan Kesehatan Orang dengan Risiko Terinfeksi HIV													
			Jumlah Orang Terduga Menderita HIV yang Mendapatkan Pelayanan Sesuai Standar				230 Orang	2.250.000,00	Kota Yogyakarta, Danurejan, Bausasran Kota Yogyakarta, Danurejan, Suryatmajan	DAK NON FISIK-DANA BOK-BOK PUSKESMAS	Memperkuat Pembangunan Sumber Daya Manusia (SDM), Sains, Teknologi, Pendidikan, Kesehatan, Prestasi Olahraga, Kesetaraan Gender, serta Penguatan Peran Perempuan, Pemuda (Generasi Milenial dan Generasi Z), dan Penyandang Disabilitas	Peningkatan kualitas SDM Penguatan Kualitas Sumber Daya Manusia	Pegawai Dinas Kesehatan, Masyarakat		51.026.750,00	UPT PUSKESMAS DANUREJAN II
1	02	02	2.02	003												
			Operasional Pelayanan Puskesmas													

No	Kode	Urusan / Bidang Urusan / Program / Kegiatan / Sub Kegiatan	Indikator Program / Kegiatan / Sub Kegiatan	Target Akhir Periode RPIMD	Realisasi Capaian RKPD Tahun 2023	Prakiraan Capaian Target RKPD Tahun 2024	Capaian Kinerja Dan Kerangka Pendanaan						Kelompok Sasaran	Prakiraan Maju Rencana Tahun 2026		Perangkat Daerah Penanggung Jawab
							Target 2025	Pagu Indikatif (Rp)	Lokasi	Sumber Dana	Prioritas			Target	Pagu Indikatif (Rp)	
											Nasional	Daerah				
1	2	3	4	5	6	7	8	9	10	11	12	13	14	15	16	17
			Jumlah Dokumen Operasional Pelayanan Puskesmas				12 Dokumen	507.989.258,00	Kota Yogyakarta, Danurejan, Bausasran Kota Yogyakarta, Danurejan, Suryatmajan	DANA TRANSFER UMUM-DANA ALOKASI UMUM, DAK NON FISIK-DANA BOK-BOK PUSKESMAS	Memperkuat Pembangunan Sumber Daya Manusia (SDM), Sains, Teknologi, Pendidikan, Kesehatan, Prestasi Olahraga, Kesetaraan Gender, serta Penguatan Peran Perempuan, Pemuda (Generasi Milenial dan Generasi Z), dan Penyandang Disabilitas	Peningkatan kualitas SDM Penguatan Kualitas Sumber Daya Manusia	Pegawai Dinas Kesehatan, Masyarakat		640.017.700,00	UPT PUSKESMAS DANUREJAN II
			UPT Puskesmas Gedongtengen												2.598.181.984,00	
			URUSAN PEMERINTAHAN WAJIB YANG BERKAITAN DENGAN PELAYANAN DASAR												2.598.181.984,00	
			URUSAN PEMERINTAHAN BIDANG KESEHATAN												2.598.181.984,00	
30	1 02 01		PROGRAM PENUNJANG URUSAN PEMERINTAHAN DAERAH KABUPATEN/KOTA	Indeks Kepuasan Masyarakat terhadap UPT Puskesmas			81 Indeks								1.529.304.000,00	
	1 02 01 2.10		Peningkatan Pelayanan BLUD	Persentase Penyediaan Pelayanan dan Penunjang Pelayanan BLUD di Puskesmas			100 %				Memperkuat Pembangunan Sumber Daya Manusia (SDM), Sains, Teknologi, Pendidikan, Kesehatan, Prestasi Olahraga, Kesetaraan Gender, serta Penguatan Peran Perempuan, Pemuda (Generasi Milenial dan Generasi Z), dan Penyandang Disabilitas	Peningkatan kualitas SDM Penguatan Kualitas Sumber Daya Manusia	Pegawai Dinas Kesehatan, Masyarakat		1.529.304.000,00	
	1 02 01 2.10 000		Pelayanan dan Penunjang Pelayanan BLUD												1.529.304.000,00	
			Jumlah BLUD yang Menyediakan Pelayanan dan Penunjang Pelayanan				1 Unit Kerja	1.484.762.000,00	Kota Yogyakarta, Gedongtengen, Sosromenduran Kota Yogyakarta, Gedongtengen, Pringgokusuman	PENDAPATAN DARI BLUD	Memperkuat Pembangunan Sumber Daya Manusia (SDM), Sains, Teknologi, Pendidikan, Kesehatan, Prestasi Olahraga, Kesetaraan Gender, serta Penguatan Peran Perempuan, Pemuda (Generasi Milenial dan Generasi Z), dan Penyandang Disabilitas	Peningkatan kualitas SDM Penguatan Kualitas Sumber Daya Manusia	Pegawai Dinas Kesehatan, Masyarakat		1.529.304.000,00	UPT PUSKESMAS GEDONGTENGEN
31	1 02 02		PROGRAM PEMENUHAN UPAYA KESEHATAN PERORANGAN DAN UPAYA KESEHATAN MASYARAKAT	Indeks keluarga sehat di wilayah kerja Puskesmas Nilai SPA (Sarana, Prasarana dan Alat Kesehatan) pada ASPAK di Puskesmas Indeks Kepuasan Masyarakat terhadap UPT Puskesmas			0,43 Indeks 63 % 81 Indeks								1.068.877.984,00	
	1 02 02 2.02		Penyediaan Layanan Kesehatan untuk UKM dan UKP Rujukan Tingkat Daerah Kabupaten/Kota	Persentase Pengelolaan Penyediaan Layanan Upaya Kesehatan Masyarakat di Puskesmas dalam mendukung SPM bidang kesehatan			100 %				Memperkuat Pembangunan Sumber Daya Manusia (SDM), Sains, Teknologi, Pendidikan, Kesehatan, Prestasi Olahraga, Kesetaraan Gender, serta Penguatan Peran Perempuan, Pemuda (Generasi Milenial dan Generasi Z), dan Penyandang Disabilitas	Peningkatan kualitas SDM Penguatan Kualitas Sumber Daya Manusia	Pegawai Dinas Kesehatan, Masyarakat		1.068.877.984,00	
	1 02 02 2.02 000		Pengelolaan Pelayanan Kesehatan Ibu Hamil												1.068.877.984,00	
			Jumlah Ibu Hamil yang Mendapatkan Pelayanan Kesehatan Sesuai Standar				108 Orang	130.392.000,00	Kota Yogyakarta, Gedongtengen, Sosromenduran Kota Yogyakarta, Gedongtengen, Pringgokusuman	DAK NON FISIK-DANA BOK-BOK PUSKESMAS	Memperkuat Pembangunan Sumber Daya Manusia (SDM), Sains, Teknologi, Pendidikan, Kesehatan, Prestasi Olahraga, Kesetaraan Gender, serta Penguatan Peran Perempuan, Pemuda (Generasi Milenial dan Generasi Z), dan Penyandang Disabilitas	Peningkatan kualitas SDM Penguatan Kualitas Sumber Daya Manusia	Pegawai Dinas Kesehatan, Masyarakat		56.540.652,00	UPT PUSKESMAS GEDONGTENGEN
	1 02 02 2.02 000		Pengelolaan Pelayanan Kesehatan Ibu Bersalin												56.540.652,00	

No	Kode	Urusan / Bidang Urusan / Program / Kegiatan / Sub Kegiatan	Indikator Program / Kegiatan / Sub Kegiatan	Target Akhir Periode RPIMD	Realisasi Capaian RPKD Tahun 2023	Prakiraan Capaian Target RPKD Tahun 2024	Capaian Kinerja Dan Kerangka Pendanaan						Kelompok Sasaran	Prakiraan Maju Rencana Tahun 2026		Perangkat Daerah Penanggung Jawab
							Target 2025	Pagu Indikatif (Rp)	Lokasi	Sumber Dana	Prioritas			Target	Pagu Indikatif (Rp)	
											Nasional	Daerah				
1	2	3	4	5	6	7	8	9	10	11	12	13	14	15	16	17
			Jumlah Ibu Bersalin yang Mendapatkan Pelayanan Kesehatan Sesuai Standar				103 Orang	16.380.000,00	Kota Yogyakarta, Gedongtengen, Sosromenduran Kota Yogyakarta, Gedongtengen, Pringgokusuman	DAK NON FISIK-DANA BOK-BOK PUSKESMAS	Memperkuat Pembangunan Sumber Daya Manusia (SDM), Sains, Teknologi, Pendidikan, Kesehatan, Prestasi Olahraga, Kesetaraan Gender, serta Penguatan Peran Perempuan, Pemuda (Generasi Milenial dan Generasi Z), dan Penyandang Disabilitas	Peningkatan kualitas SDM Penguatan Kualitas Sumber Daya Manusia	Pegawai Dinas Kesehatan, Masyarakat		56.540.647,00	UPT PUSKESMAS GEDONGTENGEN
1	02	02	2.02	000												
			Pengelolaan Pelayanan Kesehatan Bayi Baru Lahir				98 Orang	22.500.000,00	Kota Yogyakarta, Gedongtengen, Sosromenduran Kota Yogyakarta, Gedongtengen, Pringgokusuman	DAK NON FISIK-DANA BOK-BOK PUSKESMAS	Memperkuat Pembangunan Sumber Daya Manusia (SDM), Sains, Teknologi, Pendidikan, Kesehatan, Prestasi Olahraga, Kesetaraan Gender, serta Penguatan Peran Perempuan, Pemuda (Generasi Milenial dan Generasi Z), dan Penyandang Disabilitas	Peningkatan kualitas SDM Penguatan Kualitas Sumber Daya Manusia	Pegawai Dinas Kesehatan, Masyarakat		56.540.647,00	UPT PUSKESMAS GEDONGTENGEN
1	02	02	2.02	000												
			Pengelolaan Pelayanan Kesehatan Balita				408 Orang	111.483.000,00	Kota Yogyakarta, Gedongtengen, Sosromenduran Kota Yogyakarta, Gedongtengen, Pringgokusuman	DAK NON FISIK-DANA BOK-BOK PUSKESMAS	Memperkuat Pembangunan Sumber Daya Manusia (SDM), Sains, Teknologi, Pendidikan, Kesehatan, Prestasi Olahraga, Kesetaraan Gender, serta Penguatan Peran Perempuan, Pemuda (Generasi Milenial dan Generasi Z), dan Penyandang Disabilitas	Peningkatan kualitas SDM Penguatan Kualitas Sumber Daya Manusia	Pegawai Dinas Kesehatan, Masyarakat		56.540.647,00	UPT PUSKESMAS GEDONGTENGEN
1	02	02	2.02	000												
			Pengelolaan Pelayanan Kesehatan pada Usia Pendidikan Dasar				2527 Orang	34.925.000,00	Kota Yogyakarta, Gedongtengen, Sosromenduran Kota Yogyakarta, Gedongtengen, Pringgokusuman	DAK NON FISIK-DANA BOK-BOK PUSKESMAS	Memperkuat Pembangunan Sumber Daya Manusia (SDM), Sains, Teknologi, Pendidikan, Kesehatan, Prestasi Olahraga, Kesetaraan Gender, serta Penguatan Peran Perempuan, Pemuda (Generasi Milenial dan Generasi Z), dan Penyandang Disabilitas	Peningkatan kualitas SDM Penguatan Kualitas Sumber Daya Manusia	Pegawai Dinas Kesehatan, Masyarakat		56.540.647,00	UPT PUSKESMAS GEDONGTENGEN
1	02	02	2.02	000												
			Pengelolaan Pelayanan Kesehatan pada Usia Produktif				4423 Orang	14.373.000,00	Kota Yogyakarta, Gedongtengen, Sosromenduran Kota Yogyakarta, Gedongtengen, Pringgokusuman	DAK NON FISIK-DANA BOK-BOK PUSKESMAS	Memperkuat Pembangunan Sumber Daya Manusia (SDM), Sains, Teknologi, Pendidikan, Kesehatan, Prestasi Olahraga, Kesetaraan Gender, serta Penguatan Peran Perempuan, Pemuda (Generasi Milenial dan Generasi Z), dan Penyandang Disabilitas	Peningkatan kualitas SDM Penguatan Kualitas Sumber Daya Manusia	Pegawai Dinas Kesehatan, Masyarakat		56.540.647,00	UPT PUSKESMAS GEDONGTENGEN
1	02	02	2.02	000												
			Pengelolaan Pelayanan Kesehatan pada Usia Lanjut				1508 Orang	35.750.000,00	Kota Yogyakarta, Gedongtengen, Sosromenduran Kota Yogyakarta, Gedongtengen, Pringgokusuman	DAK NON FISIK-DANA BOK-BOK PUSKESMAS	Memperkuat Pembangunan Sumber Daya Manusia (SDM), Sains, Teknologi, Pendidikan, Kesehatan, Prestasi Olahraga, Kesetaraan Gender, serta Penguatan Peran Perempuan, Pemuda (Generasi Milenial dan Generasi Z), dan Penyandang Disabilitas	Peningkatan kualitas SDM Penguatan Kualitas Sumber Daya Manusia	Pegawai Dinas Kesehatan, Masyarakat		56.540.647,00	UPT PUSKESMAS GEDONGTENGEN
1	02	02	2.02	000												
			Pengelolaan Pelayanan Kesehatan Penderita Hipertensi													

No	Kode	Urusan / Bidang Urusan / Program / Kegiatan / Sub Kegiatan	Indikator Program / Kegiatan / Sub Kegiatan	Target Akhir Periode RPIMD	Realisasi Capaian RKPD Tahun 2023	Prakiraan Capaian Target RKPD Tahun 2024	Capaian Kinerja Dan Kerangka Pendanaan						Kelompok Sasaran	Prakiraan Maju Rencana Tahun 2026		Perangkat Daerah Penanggung Jawab
							Target 2025	Pagu Indikatif (Rp)	Lokasi	Sumber Dana	Prioritas			Target	Pagu Indikatif (Rp)	
											Nasional	Daerah				
1	2	3	4	5	6	7	8	9	10	11	12	13	14	15	16	17
			Jumlah Penderita Hipertensi yang Mendapatkan Pelayanan Kesehatan Sesuai Standar				1508 Orang	95.060.000,00	Kota Yogyakarta, Gedongtengen, Sosromenduran Kota Yogyakarta, Gedongtengen, Pringgokusuman	DAK NON FISIK-DANA BOK-BOK PUSKESMAS	Memperkuat Pembangunan Sumber Daya Manusia (SDM), Sains, Teknologi, Pendidikan, Kesehatan, Prestasi Olahraga, Kesetaraan Gender, serta Penguatan Peran Perempuan, Pemuda (Generasi Milenial dan Generasi Z), dan Penyandang Disabilitas	Peningkatan kualitas SDM Penguatan Kualitas Sumber Daya Manusia	Pegawai Dinas Kesehatan, Masyarakat		56.540.647,00	UPT PUSKESMAS GEDONGTENGEN
1	02	02	2.02	000												
			Jumlah Penderita Diabetes Melitus yang Mendapatkan Pelayanan Kesehatan Sesuai Standar				627 Orang	13.645.000,00	Kota Yogyakarta, Gedongtengen, Sosromenduran Kota Yogyakarta, Gedongtengen, Pringgokusuman	DAK NON FISIK-DANA BOK-BOK PUSKESMAS	Memperkuat Pembangunan Sumber Daya Manusia (SDM), Sains, Teknologi, Pendidikan, Kesehatan, Prestasi Olahraga, Kesetaraan Gender, serta Penguatan Peran Perempuan, Pemuda (Generasi Milenial dan Generasi Z), dan Penyandang Disabilitas	Peningkatan kualitas SDM Penguatan Kualitas Sumber Daya Manusia	Pegawai Dinas Kesehatan, Masyarakat		56.540.647,00	UPT PUSKESMAS GEDONGTENGEN
1	02	02	2.02	001												
			Jumlah Orang yang Mendapatkan Pelayanan Kesehatan Orang dengan Gangguan Jiwa Berat Sesuai Standar				49 Orang	15.775.000,00	Kota Yogyakarta, Gedongtengen, Pringgokusuman Kota Yogyakarta, Gedongtengen, Sosromenduran	DAK NON FISIK-DANA BOK-BOK PUSKESMAS	Memperkuat Pembangunan Sumber Daya Manusia (SDM), Sains, Teknologi, Pendidikan, Kesehatan, Prestasi Olahraga, Kesetaraan Gender, serta Penguatan Peran Perempuan, Pemuda (Generasi Milenial dan Generasi Z), dan Penyandang Disabilitas	Peningkatan kualitas SDM Penguatan Kualitas Sumber Daya Manusia	Pegawai Dinas Kesehatan, Masyarakat		56.540.647,00	UPT PUSKESMAS GEDONGTENGEN
1	02	02	2.02	001												
			Jumlah Orang Terduga Menderita Tuberkulosis yang Mendapatkan Pelayanan Sesuai Standar				275 Orang	7.125.000,00	Kota Yogyakarta, Gedongtengen, Sosromenduran Kota Yogyakarta, Gedongtengen, Pringgokusuman	DAK NON FISIK-DANA BOK-BOK PUSKESMAS	Memperkuat Pembangunan Sumber Daya Manusia (SDM), Sains, Teknologi, Pendidikan, Kesehatan, Prestasi Olahraga, Kesetaraan Gender, serta Penguatan Peran Perempuan, Pemuda (Generasi Milenial dan Generasi Z), dan Penyandang Disabilitas	Peningkatan kualitas SDM Penguatan Kualitas Sumber Daya Manusia	Pegawai Dinas Kesehatan, Masyarakat		56.540.647,00	UPT PUSKESMAS GEDONGTENGEN
1	02	02	2.02	001												
			Jumlah Orang Terduga Menderita HIV yang Mendapatkan Pelayanan Sesuai Standar				700 Orang	8.511.000,00	Kota Yogyakarta, Gedongtengen, Sosromenduran Kota Yogyakarta, Gedongtengen, Pringgokusuman	DAK NON FISIK-DANA BOK-BOK PUSKESMAS	Memperkuat Pembangunan Sumber Daya Manusia (SDM), Sains, Teknologi, Pendidikan, Kesehatan, Prestasi Olahraga, Kesetaraan Gender, serta Penguatan Peran Perempuan, Pemuda (Generasi Milenial dan Generasi Z), dan Penyandang Disabilitas	Peningkatan kualitas SDM Penguatan Kualitas Sumber Daya Manusia	Pegawai Dinas Kesehatan, Masyarakat		56.540.647,00	UPT PUSKESMAS GEDONGTENGEN
1	02	02	2.02	003												
			Jumlah Dokumen Operasional Pelayanan Puskesmas				12 Dokumen	531.826.626,00	Kota Yogyakarta, Semua Kecamatan, Semua Kel/Desa Kota Yogyakarta, Gedongtengen, Sosromenduran	DANA TRANSFER UMUM-DANA ALOKASI UMUM, DAK NON FISIK-DANA BOK-BOK PUSKESMAS	Memperkuat Pembangunan Sumber Daya Manusia (SDM), Sains, Teknologi, Pendidikan, Kesehatan, Prestasi Olahraga, Kesetaraan Gender, serta Penguatan Peran Perempuan, Pemuda (Generasi Milenial dan Generasi Z), dan Penyandang Disabilitas	Peningkatan kualitas SDM Penguatan Kualitas Sumber Daya Manusia	Pegawai Dinas Kesehatan, Masyarakat		390.390.215,00	UPT PUSKESMAS GEDONGTENGEN
															2.707.537.000,00	
1															2.707.537.000,00	
1	02														2.707.537.000,00	
32	1	02	01				81 Indeks								1.693.800.000,00	

No	Kode	Urusan / Bidang Urusan / Program / Kegiatan / Sub Kegiatan	Indikator Program / Kegiatan / Sub Kegiatan	Target Akhir Periode RPJMD	Realisasi Capaian RKPD Tahun 2023	Prakiraan Capaian Target RKPD Tahun 2024	Capaian Kinerja Dan Kerangka Pendanaan						Kelompok Sasaran	Prakiraan Maju Rencana Tahun 2026		Perangkat Daerah Penanggung Jawab
							Target 2025	Pagu Indikatif (Rp)	Lokasi	Sumber Dana	Prioritas			Target	Pagu Indikatif (Rp)	
											Nasional	Daerah				
1	2	3	4	5	6	7	8	9	10	11	12	13	14	15	16	17
1	02 01 2.10	Peningkatan Pelayanan BLUD	Persentase Penyediaan Pelayanan dan Penunjang Pelayanan BLUD di Puskesmas				100 %				Memperkuat Pembangunan Sumber Daya Manusia (SDM), Sains, Teknologi, Pendidikan, Kesehatan, Prestasi Olahraga, Kesetaraan Gender, serta Penguatan Peran Perempuan, Pemuda (Generasi Milenial dan Generasi Z), dan Penyandang Disabilitas	Peningkatan kualitas SDM Penguatan Kualitas Sumber Daya Manusia	Pegawai Dinas Kesehatan, Masyarakat		1.693.800.000,00	
1	02 01 2.10 000	Pelayanan dan Penunjang Pelayanan BLUD					1 Unit Kerja	1.693.800.000,00	Kota Yogyakarta, Gondokusuman, Demangan Kota Yogyakarta, Kiltren Kota Yogyakarta, Gondokusuman, Baciro	PENDAPATAN DARI BLUD	Memperkuat Pembangunan Sumber Daya Manusia (SDM), Sains, Teknologi, Pendidikan, Kesehatan, Prestasi Olahraga, Kesetaraan Gender, serta Penguatan Peran Perempuan, Pemuda (Generasi Milenial dan Generasi Z), dan Penyandang Disabilitas	Peningkatan kualitas SDM Penguatan Kualitas Sumber Daya Manusia	Pegawai Dinas Kesehatan, Masyarakat		1.693.800.000,00	UPT PUSKESMAS GONDOKUSUMAN I
33	1 02 02	PROGRAM PEMENUHAN UPAYA KESEHATAN PERORANGAN DAN UPAYA KESEHATAN MASYARAKAT	Indeks keluarga sehat di wilayah kerja Puskesmas Nilai SPA (Sarana, Prasarana dan Alat Kesehatan) pada ASPAK di Puskesmas Indeks Kepuasan Masyarakat terhadap UPT Puskesmas				0,43 Indeks 63 % 81 Indeks								1.013.737.000,00	
1	02 02 2.02	Penyediaan Layanan Kesehatan untuk UKM dan UKP Rujukan Tingkat Daerah Kabupaten/Kota	Persentase Pengelolaan Penyediaan Layanan Upaya Kesehatan Masyarakat di Puskesmas dalam mendukung SPM bidang kesehatan				100 %				Memperkuat Pembangunan Sumber Daya Manusia (SDM), Sains, Teknologi, Pendidikan, Kesehatan, Prestasi Olahraga, Kesetaraan Gender, serta Penguatan Peran Perempuan, Pemuda (Generasi Milenial dan Generasi Z), dan Penyandang Disabilitas	Peningkatan kualitas SDM Penguatan Kualitas Sumber Daya Manusia	Pegawai Dinas Kesehatan, Masyarakat		1.013.737.000,00	
1	02 02 2.02 000	Pengelolaan Pelayanan Kesehatan Ibu Hamil														
			Jumlah Ibu Hamil yang Mendapatkan Pelayanan Kesehatan Sesuai Standar				163 Orang	55.738.087,00	Kota Yogyakarta, Gondokusuman, Demangan Kota Yogyakarta, Kiltren Kota Yogyakarta, Gondokusuman, Baciro	DAK NON FISIK-DANA BOK-BOK PUSKESMAS	Memperkuat Pembangunan Sumber Daya Manusia (SDM), Sains, Teknologi, Pendidikan, Kesehatan, Prestasi Olahraga, Kesetaraan Gender, serta Penguatan Peran Perempuan, Pemuda (Generasi Milenial dan Generasi Z), dan Penyandang Disabilitas	Peningkatan kualitas SDM Penguatan Kualitas Sumber Daya Manusia	Pegawai Dinas Kesehatan, Masyarakat		55.738.087,00	UPT PUSKESMAS GONDOKUSUMAN I
1	02 02 2.02 000	Pengelolaan Pelayanan Kesehatan Ibu Bersalin														
			Jumlah Ibu Bersalin yang Mendapatkan Pelayanan Kesehatan Sesuai Standar				163 Orang	55.738.083,00	Kota Yogyakarta, Gondokusuman, Demangan Kota Yogyakarta, Kiltren Kota Yogyakarta, Gondokusuman, Baciro	DAK NON FISIK-DANA BOK-BOK PUSKESMAS	Memperkuat Pembangunan Sumber Daya Manusia (SDM), Sains, Teknologi, Pendidikan, Kesehatan, Prestasi Olahraga, Kesetaraan Gender, serta Penguatan Peran Perempuan, Pemuda (Generasi Milenial dan Generasi Z), dan Penyandang Disabilitas	Peningkatan kualitas SDM Penguatan Kualitas Sumber Daya Manusia	Pegawai Dinas Kesehatan, Masyarakat		55.738.083,00	UPT PUSKESMAS GONDOKUSUMAN I
1	02 02 2.02 000	Pengelolaan Pelayanan Kesehatan Bayi Baru Lahir														
			Jumlah Bayi Baru Lahir yang Mendapatkan Pelayanan Kesehatan Sesuai Standar				163 Orang	400.000,00	Kota Yogyakarta, Gondokusuman, Demangan Kota Yogyakarta, Kiltren Kota Yogyakarta, Gondokusuman, Baciro	DAK NON FISIK-DANA BOK-BOK PUSKESMAS	Memperkuat Pembangunan Sumber Daya Manusia (SDM), Sains, Teknologi, Pendidikan, Kesehatan, Prestasi Olahraga, Kesetaraan Gender, serta Penguatan Peran Perempuan, Pemuda (Generasi Milenial dan Generasi Z), dan Penyandang Disabilitas	Peningkatan kualitas SDM Penguatan Kualitas Sumber Daya Manusia	Pegawai Dinas Kesehatan, Masyarakat		55.738.083,00	UPT PUSKESMAS GONDOKUSUMAN I
1	02 02 2.02 000	Pengelolaan Pelayanan Kesehatan Balita														

No	Kode	Urusan / Bidang Urusan / Program / Kegiatan / Sub Kegiatan	Indikator Program / Kegiatan / Sub Kegiatan	Target Akhir Periode RPIMD	Realisasi Capaian RKPd Tahun 2023	Prakiraan Capaian Target RKPd Tahun 2024	Capaian Kinerja Dan Kerangka Pendanaan					Kelompok Sasaran	Prakiraan Maju Rencana Tahun 2026		Perangkat Daerah Penanggung Jawab	
							Target 2025	Pagu Indikatif (Rp)	Lokasi	Sumber Dana	Prioritas		Target	Pagu Indikatif (Rp)		
											Nasional					Daerah
1	2	3	4	5	6	7	8	9	10	11	12	13	14	15	16	17
			Jumlah Balita yang Mendapatkan Pelayanan Kesehatan Sesuai Standar				628 Orang	162.974.000,00	Kota Yogyakarta, Gondokusuman, Demangan Kota Yogyakarta, Gondokusuman, Kiltren Kota Yogyakarta, Gondokusuman, Baciro	DAK NON FISIK-DANA BOK-BOK PUSKESMAS	Memperkuat Pembangunan Sumber Daya Manusia (SDM), Sains, Teknologi, Pendidikan, Kesehatan, Prestasi Olahraga, Kesetaraan Gender, serta Penguatan Peran Perempuan, Pemuda (Generasi Milenial dan Generasi Z), dan Penyandang Disabilitas	Peningkatan kualitas SDM Penguatan Kualitas Sumber Daya Manusia	Pegawai Dinas Kesehatan, Masyarakat		55.738.083,00	UPT PUSKESMAS GONDOKUSUMAN I
1	02	02	2.02	000												
			Pengelolaan Pelayanan Kesehatan pada Usia Pendidikan Dasar													
			Jumlah Anak Usia Pendidikan Dasar yang Mendapatkan Pelayanan Kesehatan Sesuai Standar				4719 Orang	55.750.000,00	Kota Yogyakarta, Gondokusuman, Demangan Kota Yogyakarta, Gondokusuman, Kiltren Kota Yogyakarta, Gondokusuman, Baciro	DAK NON FISIK-DANA BOK-BOK PUSKESMAS	Memperkuat Pembangunan Sumber Daya Manusia (SDM), Sains, Teknologi, Pendidikan, Kesehatan, Prestasi Olahraga, Kesetaraan Gender, serta Penguatan Peran Perempuan, Pemuda (Generasi Milenial dan Generasi Z), dan Penyandang Disabilitas	Peningkatan kualitas SDM Penguatan Kualitas Sumber Daya Manusia	Pegawai Dinas Kesehatan, Masyarakat		55.738.083,00	UPT PUSKESMAS GONDOKUSUMAN I
1	02	02	2.02	000												
			Pengelolaan Pelayanan Kesehatan pada Usia Produktif													
			Jumlah Penduduk Usia Produktif yang Mendapatkan Pelayanan Kesehatan Sesuai Standar				4679 Orang	37.960.000,00	Kota Yogyakarta, Demangan Kota Yogyakarta, Gondokusuman, Kiltren Kota Yogyakarta, Gondokusuman, Baciro	DAK NON FISIK-DANA BOK-BOK PUSKESMAS	Memperkuat Pembangunan Sumber Daya Manusia (SDM), Sains, Teknologi, Pendidikan, Kesehatan, Prestasi Olahraga, Kesetaraan Gender, serta Penguatan Peran Perempuan, Pemuda (Generasi Milenial dan Generasi Z), dan Penyandang Disabilitas	Peningkatan kualitas SDM Penguatan Kualitas Sumber Daya Manusia	Pegawai Dinas Kesehatan, Masyarakat		55.738.083,00	UPT PUSKESMAS GONDOKUSUMAN I
1	02	02	2.02	000												
			Pengelolaan Pelayanan Kesehatan pada Usia Lanjut													
			Jumlah Penduduk Usia Lanjut yang Mendapatkan Pelayanan Kesehatan Sesuai Standar				2425 Orang	27.580.000,00	Kota Yogyakarta, Gondokusuman, Demangan Kota Yogyakarta, Gondokusuman, Kiltren Kota Yogyakarta, Gondokusuman, Baciro	DAK NON FISIK-DANA BOK-BOK PUSKESMAS	Memperkuat Pembangunan Sumber Daya Manusia (SDM), Sains, Teknologi, Pendidikan, Kesehatan, Prestasi Olahraga, Kesetaraan Gender, serta Penguatan Peran Perempuan, Pemuda (Generasi Milenial dan Generasi Z), dan Penyandang Disabilitas	Peningkatan kualitas SDM Penguatan Kualitas Sumber Daya Manusia	Pegawai Dinas Kesehatan, Masyarakat		55.738.083,00	UPT PUSKESMAS GONDOKUSUMAN I
1	02	02	2.02	000												
			Pengelolaan Pelayanan Kesehatan Penderita Hipertensi													
			Jumlah Penderita Hipertensi yang Mendapatkan Pelayanan Kesehatan Sesuai Standar				2591 Orang	35.770.000,00	Kota Yogyakarta, Gondokusuman, Demangan Kota Yogyakarta, Gondokusuman, Kiltren Kota Yogyakarta, Gondokusuman, Baciro	DAK NON FISIK-DANA BOK-BOK PUSKESMAS	Memperkuat Pembangunan Sumber Daya Manusia (SDM), Sains, Teknologi, Pendidikan, Kesehatan, Prestasi Olahraga, Kesetaraan Gender, serta Penguatan Peran Perempuan, Pemuda (Generasi Milenial dan Generasi Z), dan Penyandang Disabilitas	Peningkatan kualitas SDM Penguatan Kualitas Sumber Daya Manusia	Pegawai Dinas Kesehatan, Masyarakat		55.738.083,00	UPT PUSKESMAS GONDOKUSUMAN I
1	02	02	2.02	000												
			Pengelolaan Pelayanan Kesehatan Penderita Diabetes Mellitus													
			Jumlah Penderita Diabetes Mellitus yang Mendapatkan Pelayanan Kesehatan Sesuai Standar				1346 Orang	35.770.000,00	Kota Yogyakarta, Gondokusuman, Demangan Kota Yogyakarta, Gondokusuman, Kiltren Kota Yogyakarta, Gondokusuman, Baciro	DAK NON FISIK-DANA BOK-BOK PUSKESMAS	Memperkuat Pembangunan Sumber Daya Manusia (SDM), Sains, Teknologi, Pendidikan, Kesehatan, Prestasi Olahraga, Kesetaraan Gender, serta Penguatan Peran Perempuan, Pemuda (Generasi Milenial dan Generasi Z), dan Penyandang Disabilitas	Peningkatan kualitas SDM Penguatan Kualitas Sumber Daya Manusia	Pegawai Dinas Kesehatan, Masyarakat		55.738.083,00	UPT PUSKESMAS GONDOKUSUMAN I
1	02	02	2.02	001												
			Pengelolaan Pelayanan Kesehatan Orang dengan Gangguan Jiwa Berat													



No	Kode	Urusan / Bidang Urusan / Program / Kegiatan / Sub Kegiatan	Indikator Program / Kegiatan / Sub Kegiatan	Target Akhir Periode RPIMD	Realisasi Capaian RPKD Tahun 2023	Prakiraan Capaian Target RPKD Tahun 2024	Capaian Kinerja Dan Kerangka Pendanaan						Kelompok Sasaran	Prakiraan Maju Rencana Tahun 2026		Perangkat Daerah Penanggung Jawab
							Target 2025	Pagu Indikatif (Rp)	Lokasi	Sumber Dana	Prioritas			Target	Pagu Indikatif (Rp)	
											Nasional	Daerah				
1	2	3	4	5	6	7	8	9	10	11	12	13	14	15	16	17
			Jumlah Orang yang Mendapatkan Pelayanan Kesehatan Orang dengan Gangguan Jiwa Berat Sesuai Standar				41 Orang	8.205.000,00	Kota Yogyakarta, Gondokusuman, Demangan Kota Yogyakarta, Kiltren Kota Yogyakarta, Gondokusuman, Baciro	DAK NON FISIK-DANA BOK-BOK PUSKESMAS	Memperkuat Pembangunan Sumber Daya Manusia (SDM), Sains, Teknologi, Pendidikan, Kesehatan, Prestasi Olahraga, Kesetaraan Gender, serta Penguatan Peran Perempuan, Pemuda (Generasi Milenial dan Generasi Z), dan Penyandang Disabilitas	Peningkatan kualitas SDM Penguatan Kualitas Sumber Daya Manusia	Pegawai Dinas Kesehatan, Masyarakat		55.738.083,00	UPT PUSKESMAS GONDOKUSUMAN I
1	02	02	2.02	001												
			Pengelolaan Pelayanan Kesehatan Orang Terduga Tuberkulosis				370 Orang	11.940.000,00	Kota Yogyakarta, Gondokusuman, Demangan Kota Yogyakarta, Kiltren Kota Yogyakarta, Gondokusuman, Baciro	DAK NON FISIK-DANA BOK-BOK PUSKESMAS	Memperkuat Pembangunan Sumber Daya Manusia (SDM), Sains, Teknologi, Pendidikan, Kesehatan, Prestasi Olahraga, Kesetaraan Gender, serta Penguatan Peran Perempuan, Pemuda (Generasi Milenial dan Generasi Z), dan Penyandang Disabilitas	Peningkatan kualitas SDM Penguatan Kualitas Sumber Daya Manusia	Pegawai Dinas Kesehatan, Masyarakat		55.738.083,00	UPT PUSKESMAS GONDOKUSUMAN I
1	02	02	2.02	001												
			Pengelolaan Pelayanan Kesehatan Orang dengan Risiko Terinfeksi HIV				330 Orang	950.000,00	Kota Yogyakarta, Gondokusuman, Demangan Kota Yogyakarta, Kiltren Kota Yogyakarta, Gondokusuman, Baciro	DAK NON FISIK-DANA BOK-BOK PUSKESMAS	Memperkuat Pembangunan Sumber Daya Manusia (SDM), Sains, Teknologi, Pendidikan, Kesehatan, Prestasi Olahraga, Kesetaraan Gender, serta Penguatan Peran Perempuan, Pemuda (Generasi Milenial dan Generasi Z), dan Penyandang Disabilitas	Peningkatan kualitas SDM Penguatan Kualitas Sumber Daya Manusia	Pegawai Dinas Kesehatan, Masyarakat		55.738.083,00	UPT PUSKESMAS GONDOKUSUMAN I
1	02	02	2.02	001												
			Operasional Pelayanan Puskesmas				12 Dokumen	489.624.998,00	Kota Yogyakarta, Gondokusuman, Demangan Kota Yogyakarta, Kiltren Kota Yogyakarta, Gondokusuman, Baciro	DANA TRANSFER UMUM-DANA ALOKASI UMUM, DAK NON FISIK-DANA BOK-BOK PUSKESMAS	Memperkuat Pembangunan Sumber Daya Manusia (SDM), Sains, Teknologi, Pendidikan, Kesehatan, Prestasi Olahraga, Kesetaraan Gender, serta Penguatan Peran Perempuan, Pemuda (Generasi Milenial dan Generasi Z), dan Penyandang Disabilitas	Peningkatan kualitas SDM Penguatan Kualitas Sumber Daya Manusia	Pegawai Dinas Kesehatan, Masyarakat		344.880.000,00	UPT PUSKESMAS GONDOKUSUMAN I
															2.129.893.000,00	
1															2.129.893.000,00	
1	02														2.129.893.000,00	
34	1	02	01				81 Indeks								865.700.000,00	
1	02	01	2.10				100 %				Memperkuat Pembangunan Sumber Daya Manusia (SDM), Sains, Teknologi, Pendidikan, Kesehatan, Prestasi Olahraga, Kesetaraan Gender, serta Penguatan Peran Perempuan, Pemuda (Generasi Milenial dan Generasi Z), dan Penyandang Disabilitas	Peningkatan kualitas SDM Penguatan Kualitas Sumber Daya Manusia	Pegawai Dinas Kesehatan, Masyarakat		865.700.000,00	
1	02	01	2.10	000												
							1 Unit Kerja	865.700.000,00	Kota Yogyakarta, Gondokusuman, Kotabaru Kota Yogyakarta, Gondokusuman, Terban	PENDAPATAN DARI BLUD	Memperkuat Pembangunan Sumber Daya Manusia (SDM), Sains, Teknologi, Pendidikan, Kesehatan, Prestasi Olahraga, Kesetaraan Gender, serta Penguatan Peran Perempuan, Pemuda (Generasi Milenial dan Generasi Z), dan Penyandang Disabilitas	Peningkatan kualitas SDM Penguatan Kualitas Sumber Daya Manusia	Pegawai Dinas Kesehatan, Masyarakat		865.700.000,00	UPT PUSKESMAS GONDOKUSUMAN II

No	Kode				Urusan / Bidang Urusan / Program / Kegiatan / Sub Kegiatan	Indikator Program / Kegiatan / Sub Kegiatan	Target Akhir Periode RPIMD	Realisasi Capaian RKPd Tahun 2023	Prakiraan Capaian Target RKPd Tahun 2024	Capaian Kinerja Dan Kerangka Pendanaan					Kelompok Sasaran	Prakiraan Maju Rencana Tahun 2026		Perangkat Daerah Penanggung Jawab		
										Target 2025	Pagu Indikatif (Rp)	Lokasi	Sumber Dana	Prioritas		Target	Pagu Indikatif (Rp)			
														Nasional					Daerah	
1	2	3	4	5	6	7	8	9	10	11	12	13	14	15	16	17				
35	1	02	02		PROGRAM PEMENUHAN UPAYA KESEHATAN PERORANGAN DAN UPAYA KESEHATAN MASYARAKAT	Indeks keluarga sehat di wilayah kerja Puskesmas Nilai SPA (Sarana, Prasarana dan Alat Kesehatan) pada ASPAK di Puskesmas Indeks Kepuasan Masyarakat terhadap UPT Puskesmas					0,43 Indeks 63 % 81 Indeks					1.264.193.000,00				
	1	02	02	2.02	Penyediaan Layanan Kesehatan untuk UKM dan UKP Rujukan Tingkat Daerah Kabupaten/Kota	Persentase Pengelolaan Penyediaan Layanan Upaya Kesehatan Masyarakat di Puskesmas dalam mendukung SPM bidang kesehatan					100 %			Memperkuat Pembangunan Sumber Daya Manusia (SDM), Sains, Teknologi, Pendidikan, Kesehatan, Prestasi Olahraga, Kesetaraan Gender, serta Penguatan Peran Perempuan, Pemuda (Generasi Milenial dan Generasi Z), dan Penyandang Disabilitas	Peningkatan kualitas SDM Penguatan Kualitas Sumber Daya Manusia	Pegawai Dinas Kesehatan, Masyarakat		1.264.193.000,00		
1	02	02	2.02	000	Pengelolaan Pelayanan Kesehatan Ibu Hamil	Jumlah Ibu Hamil yang Mendapatkan Pelayanan Kesehatan Sesuai Standar					48 Orang	92.814.000,00	Kota Yogyakarta, Gondokusuman, Kotabaru Kota Yogyakarta, Gondokusuman, Terban	DAK NON FISIK-DANA BOK-BOK PUSKESMAS	Memperkuat Pembangunan Sumber Daya Manusia (SDM), Sains, Teknologi, Pendidikan, Kesehatan, Prestasi Olahraga, Kesetaraan Gender, serta Penguatan Peran Perempuan, Pemuda (Generasi Milenial dan Generasi Z), dan Penyandang Disabilitas	Peningkatan kualitas SDM Penguatan Kualitas Sumber Daya Manusia	Pegawai Dinas Kesehatan, Masyarakat		56.295.924,00	UPT PUSKESMAS GONDOKUSUMAN II
1	02	02	2.02	000	Pengelolaan Pelayanan Kesehatan Ibu Bersalin	Jumlah Ibu Bersalin yang Mendapatkan Pelayanan Kesehatan Sesuai Standar					48 Orang	5.262.000,00	Kota Yogyakarta, Gondokusuman, Kotabaru Kota Yogyakarta, Gondokusuman, Terban	DAK NON FISIK-DANA BOK-BOK PUSKESMAS	Memperkuat Pembangunan Sumber Daya Manusia (SDM), Sains, Teknologi, Pendidikan, Kesehatan, Prestasi Olahraga, Kesetaraan Gender, serta Penguatan Peran Perempuan, Pemuda (Generasi Milenial dan Generasi Z), dan Penyandang Disabilitas	Peningkatan kualitas SDM Penguatan Kualitas Sumber Daya Manusia	Pegawai Dinas Kesehatan, Masyarakat		56.295.916,00	UPT PUSKESMAS GONDOKUSUMAN II
1	02	02	2.02	000	Pengelolaan Pelayanan Kesehatan Bayi Baru Lahir	Jumlah Bayi Baru Lahir yang Mendapatkan Pelayanan Kesehatan Sesuai Standar					46 Orang	79.120.000,00	Kota Yogyakarta, Gondokusuman, Kotabaru Kota Yogyakarta, Gondokusuman, Terban	DAK NON FISIK-DANA BOK-BOK PUSKESMAS	Memperkuat Pembangunan Sumber Daya Manusia (SDM), Sains, Teknologi, Pendidikan, Kesehatan, Prestasi Olahraga, Kesetaraan Gender, serta Penguatan Peran Perempuan, Pemuda (Generasi Milenial dan Generasi Z), dan Penyandang Disabilitas	Peningkatan kualitas SDM Penguatan Kualitas Sumber Daya Manusia	Pegawai Dinas Kesehatan, Masyarakat		56.295.916,00	UPT PUSKESMAS GONDOKUSUMAN II
1	02	02	2.02	000	Pengelolaan Pelayanan Kesehatan Balita	Jumlah Balita yang Mendapatkan Pelayanan Kesehatan Sesuai Standar					293 Orang	161.689.000,00	Kota Yogyakarta, Gondokusuman, Kotabaru Kota Yogyakarta, Gondokusuman, Terban	DAK NON FISIK-DANA BOK-BOK PUSKESMAS	Memperkuat Pembangunan Sumber Daya Manusia (SDM), Sains, Teknologi, Pendidikan, Kesehatan, Prestasi Olahraga, Kesetaraan Gender, serta Penguatan Peran Perempuan, Pemuda (Generasi Milenial dan Generasi Z), dan Penyandang Disabilitas	Peningkatan kualitas SDM Penguatan Kualitas Sumber Daya Manusia	Pegawai Dinas Kesehatan, Masyarakat		56.295.916,00	UPT PUSKESMAS GONDOKUSUMAN II
1	02	02	2.02	000	Pengelolaan Pelayanan Kesehatan pada Usia Pendidikan Dasar	Jumlah Anak Usia Pendidikan Dasar yang Mendapatkan Pelayanan Kesehatan Sesuai Standar					5556 Orang	95.400.000,00	Kota Yogyakarta, Gondokusuman, Kotabaru Kota Yogyakarta, Gondokusuman, Terban	DAK NON FISIK-DANA BOK-BOK PUSKESMAS	Memperkuat Pembangunan Sumber Daya Manusia (SDM), Sains, Teknologi, Pendidikan, Kesehatan, Prestasi Olahraga, Kesetaraan Gender, serta Penguatan Peran Perempuan, Pemuda (Generasi Milenial dan Generasi Z), dan Penyandang Disabilitas	Peningkatan kualitas SDM Penguatan Kualitas Sumber Daya Manusia	Pegawai Dinas Kesehatan, Masyarakat		56.295.916,00	UPT PUSKESMAS GONDOKUSUMAN II
1	02	02	2.02	000	Pengelolaan Pelayanan Kesehatan pada Usia Produktif															

No	Kode	Urusan / Bidang Urusan / Program / Kegiatan / Sub Kegiatan	Indikator Program / Kegiatan / Sub Kegiatan	Target Akhir Periode RPIMD	Realisasi Capaian RKPD Tahun 2023	Prakiraan Capaian Target RKPD Tahun 2024	Capaian Kinerja Dan Kerangka Pendanaan						Kelompok Sasaran	Prakiraan Maju Rencana Tahun 2026		Perangkat Daerah Penanggung Jawab
							Target 2025	Pagu Indikatif (Rp)	Lokasi	Sumber Dana	Prioritas			Target	Pagu Indikatif (Rp)	
											Nasional	Daerah				
1	2	3	4	5	6	7	8	9	10	11	12	13	14	15	16	17
			Jumlah Penduduk Usia Produktif yang Mendapatkan Pelayanan Kesehatan Sesuai Standar				8134 Orang	64.400.000,00	Kota Yogyakarta, Gondokusuman, Kotabaru Kota Yogyakarta, Gondokusuman, Terban	DAK NON FISIK-DANA BOK-BOK PUSKESMAS	Memperkuat Pembangunan Sumber Daya Manusia (SDM), Sains, Teknologi, Pendidikan, Kesehatan, Prestasi Olahraga, Kesetaraan Gender, serta Penguatan Peran Perempuan, Pemuda (Generasi Milenial dan Generasi Z), dan Penyandang Disabilitas	Peningkatan kualitas SDM Penguatan Kualitas Sumber Daya Manusia	Pegawai Dinas Kesehatan, Masyarakat		56.295.916,00	UPT PUSKESMAS GONDOKUSUMAN II
1	02	02	2.02	000			Pengelolaan Pelayanan Kesehatan pada Usia Lanjut									
			Jumlah Penduduk Usia Lanjut yang Mendapatkan Pelayanan Kesehatan Sesuai Standar				858 Orang	27.500.000,00	Kota Yogyakarta, Gondokusuman, Kotabaru Kota Yogyakarta, Gondokusuman, Terban	DAK NON FISIK-DANA BOK-BOK PUSKESMAS	Memperkuat Pembangunan Sumber Daya Manusia (SDM), Sains, Teknologi, Pendidikan, Kesehatan, Prestasi Olahraga, Kesetaraan Gender, serta Penguatan Peran Perempuan, Pemuda (Generasi Milenial dan Generasi Z), dan Penyandang Disabilitas	Peningkatan kualitas SDM Penguatan Kualitas Sumber Daya Manusia	Pegawai Dinas Kesehatan, Masyarakat		56.295.916,00	UPT PUSKESMAS GONDOKUSUMAN II
1	02	02	2.02	000			Pengelolaan Pelayanan Kesehatan Penderita Hipertensi									
			Jumlah Penderita Hipertensi yang Mendapatkan Pelayanan Kesehatan Sesuai Standar				980 Orang	6.446.000,00	Kota Yogyakarta, Kotabaru Kota Yogyakarta, Gondokusuman, Terban	DAK NON FISIK-DANA BOK-BOK PUSKESMAS	Memperkuat Pembangunan Sumber Daya Manusia (SDM), Sains, Teknologi, Pendidikan, Kesehatan, Prestasi Olahraga, Kesetaraan Gender, serta Penguatan Peran Perempuan, Pemuda (Generasi Milenial dan Generasi Z), dan Penyandang Disabilitas	Peningkatan kualitas SDM Penguatan Kualitas Sumber Daya Manusia	Pegawai Dinas Kesehatan, Masyarakat		56.295.916,00	UPT PUSKESMAS GONDOKUSUMAN II
1	02	02	2.02	000			Pengelolaan Pelayanan Kesehatan Penderita Diabetes Mellitus									
			Jumlah Penderita Diabetes Mellitus yang Mendapatkan Pelayanan Kesehatan Sesuai Standar				473 Orang	48.180.000,00	Kota Yogyakarta, Gondokusuman, Kotabaru Kota Yogyakarta, Gondokusuman, Terban	DAK NON FISIK-DANA BOK-BOK PUSKESMAS	Memperkuat Pembangunan Sumber Daya Manusia (SDM), Sains, Teknologi, Pendidikan, Kesehatan, Prestasi Olahraga, Kesetaraan Gender, serta Penguatan Peran Perempuan, Pemuda (Generasi Milenial dan Generasi Z), dan Penyandang Disabilitas	Peningkatan kualitas SDM Penguatan Kualitas Sumber Daya Manusia	Pegawai Dinas Kesehatan, Masyarakat		56.295.916,00	UPT PUSKESMAS GONDOKUSUMAN II
1	02	02	2.02	001			Pengelolaan Pelayanan Kesehatan Orang dengan Gangguan Jiwa Berat									
			Jumlah Orang yang Mendapatkan Pelayanan Kesehatan Orang dengan Gangguan Jiwa Berat Sesuai Standar				18 Orang	66.300.000,00	Kota Yogyakarta, Gondokusuman, Kotabaru Kota Yogyakarta, Gondokusuman, Terban	DAK NON FISIK-DANA BOK-BOK PUSKESMAS	Memperkuat Pembangunan Sumber Daya Manusia (SDM), Sains, Teknologi, Pendidikan, Kesehatan, Prestasi Olahraga, Kesetaraan Gender, serta Penguatan Peran Perempuan, Pemuda (Generasi Milenial dan Generasi Z), dan Penyandang Disabilitas	Peningkatan kualitas SDM Penguatan Kualitas Sumber Daya Manusia	Pegawai Dinas Kesehatan, Masyarakat		56.295.916,00	UPT PUSKESMAS GONDOKUSUMAN II
1	02	02	2.02	001			Pengelolaan Pelayanan Kesehatan Orang Terduga Tuberkulosis									
			Jumlah Orang Terduga Menderita Tuberkulosis yang Mendapatkan Pelayanan Sesuai Standar				151 Orang	23.940.000,00	Kota Yogyakarta, Gondokusuman, Kotabaru Kota Yogyakarta, Gondokusuman, Terban	DAK NON FISIK-DANA BOK-BOK PUSKESMAS	Memperkuat Pembangunan Sumber Daya Manusia (SDM), Sains, Teknologi, Pendidikan, Kesehatan, Prestasi Olahraga, Kesetaraan Gender, serta Penguatan Peran Perempuan, Pemuda (Generasi Milenial dan Generasi Z), dan Penyandang Disabilitas	Peningkatan kualitas SDM Penguatan Kualitas Sumber Daya Manusia	Pegawai Dinas Kesehatan, Masyarakat		56.295.916,00	UPT PUSKESMAS GONDOKUSUMAN II
1	02	02	2.02	001			Pengelolaan Pelayanan Kesehatan Orang dengan Risiko Terinfeksi HIV									

No	Kode	Urusan / Bidang Urusan / Program / Kegiatan / Sub Kegiatan	Indikator Program / Kegiatan / Sub Kegiatan	Target Akhir Periode RPJMD	Realisasi Capaian RKPJ Tahun 2023	Prakiraan Capaian Target RKPJ Tahun 2024	Capaian Kinerja Dan Kerangka Pendanaan					Kelompok Sasaran	Prakiraan Maju Rencana Tahun 2026		Perangkat Daerah Penanggung Jawab	
							Target 2025	Pagu Indikatif (Rp)	Lokasi	Sumber Dana	Prioritas		Target	Pagu Indikatif (Rp)		
											Nasional					Daerah
1	2	3	4	5	6	7	8	9	10	11	12	13	14	15	16	17
			Jumlah Orang Terduga Menderita HIV yang Mendapatkan Pelayanan Sesuai Standar				420 Orang	4.500.000,00	Kota Yogyakarta, Gondokusuman, Kotabaru Kota Yogyakarta, Gondokusuman, Terban	DAK NON FISIK-DANA BOK-BOK PUSKESMAS	Memperkuat Pembangunan Sumber Daya Manusia (SDM), Sains, Teknologi, Pendidikan, Kesehatan, Prestasi Olahraga, Kesetaraan Gender, serta Penguatan Peran Perempuan, Pemuda (Generasi Milenial dan Generasi Z), dan Penyandang Disabilitas	Peningkatan kualitas SDM Penguatan Kualitas Sumber Daya Manusia	Pegawai Dinas Kesehatan, Masyarakat		56.295.916,00	UPT PUSKESMAS GONDOKUSUMAN II
1	02	02	2.02	003												
			Jumlah Dokumen Operasional Pelayanan Puskesmas				12 Dokumen	588.632.683,00	Kota Yogyakarta, Gondokusuman, Kotabaru Kota Yogyakarta, Gondokusuman, Terban	DANA TRANSFER UMUM-DANA ALOKASI UMUM	Memperkuat Pembangunan Sumber Daya Manusia (SDM), Sains, Teknologi, Pendidikan, Kesehatan, Prestasi Olahraga, Kesetaraan Gender, serta Penguatan Peran Perempuan, Pemuda (Generasi Milenial dan Generasi Z), dan Penyandang Disabilitas	Peningkatan kualitas SDM Penguatan Kualitas Sumber Daya Manusia	Pegawai Dinas Kesehatan, Masyarakat		588.642.000,00	UPT PUSKESMAS GONDOKUSUMAN II
															2.070.840.761,00	
1	02														2.070.840.761,00	
1	02														2.070.840.761,00	
36	1	02	01				81 Indeks								1.039.950.000,00	
			PROGRAM PENUNJANG URUSAN PEMERINTAHAN DAERAH KABUPATEN/KOTA	Indeks Kepuasan Masyarakat terhadap UPT Puskesmas												
1	02	01	2.10				100 %				Memperkuat Pembangunan Sumber Daya Manusia (SDM), Sains, Teknologi, Pendidikan, Kesehatan, Prestasi Olahraga, Kesetaraan Gender, serta Penguatan Peran Perempuan, Pemuda (Generasi Milenial dan Generasi Z), dan Penyandang Disabilitas	Peningkatan kualitas SDM Penguatan Kualitas Sumber Daya Manusia	Pegawai Dinas Kesehatan, Masyarakat		1.039.950.000,00	
1	02	01	2.10	000												
			Pelayanan dan Penunjang Pelayanan BLUD	Jumlah BLUD yang Menyediakan Pelayanan dan Penunjang Pelayanan			1 Unit Kerja	1.039.950.000,00	Kota Yogyakarta, Gondomanan, Semua Kel/Desa	PENDAPATAN DARI BLUD	Memperkuat Pembangunan Sumber Daya Manusia (SDM), Sains, Teknologi, Pendidikan, Kesehatan, Prestasi Olahraga, Kesetaraan Gender, serta Penguatan Peran Perempuan, Pemuda (Generasi Milenial dan Generasi Z), dan Penyandang Disabilitas	Peningkatan kualitas SDM Penguatan Kualitas Sumber Daya Manusia	Pegawai Dinas Kesehatan, Masyarakat		1.039.950.000,00	UPT PUSKESMAS GONDOMANAN
37	1	02	02				0,43 Indeks 63 % 81 Indeks								1.030.890.761,00	
			PROGRAM PEMENUHAN UPAYA KESEHATAN PERORANGAN DAN UPAYA KESEHATAN MASYARAKAT	Indeks keluarga sehat di wilayah kerja Puskesmas Nilai SPA (Sarana, Prasarana dan Alat Kesehatan) pada ASPAK di Puskesmas Indeks Kepuasan Masyarakat terhadap UPT Puskesmas												
1	02	02	2.02				100 %				Memperkuat Pembangunan Sumber Daya Manusia (SDM), Sains, Teknologi, Pendidikan, Kesehatan, Prestasi Olahraga, Kesetaraan Gender, serta Penguatan Peran Perempuan, Pemuda (Generasi Milenial dan Generasi Z), dan Penyandang Disabilitas	Peningkatan kualitas SDM Penguatan Kualitas Sumber Daya Manusia	Pegawai Dinas Kesehatan, Masyarakat		1.030.890.761,00	
			Penyediaan Layanan Kesehatan untuk UKM dan UKP Rujukan Tingkat Daerah Kabupaten/Kota	Persentase Pengelolaan Penyediaan Layanan Upaya Kesehatan Masyarakat di Puskesmas dalam mendukung SPM bidang kesehatan												
1	02	02	2.02	000												
			Pengelolaan Pelayanan Kesehatan Ibu Hamil													

No	Kode	Urusan / Bidang Urusan / Program / Kegiatan / Sub Kegiatan	Indikator Program / Kegiatan / Sub Kegiatan	Target Akhir Periode RPIMD	Realisasi Capaian RKPd Tahun 2023	Prakiraan Capaian Target RKPd Tahun 2024	Capaian Kinerja Dan Kerangka Pendanaan					Kelompok Sasaran	Prakiraan Maju Rencana Tahun 2026		Perangkat Daerah Penanggung Jawab	
							Target 2025	Pagu Indikatif (Rp)	Lokasi	Sumber Dana	Prioritas		Target	Pagu Indikatif (Rp)		
											Nasional					Daerah
1	2	3	4	5	6	7	8	9	10	11	12	13	14	15	16	17
			Jumlah Ibu Hamil yang Mendapatkan Pelayanan Kesehatan Sesuai Standar				67 Orang	72.580.000,00	Kota Yogyakarta, Gondomanan, Semua Kel/Desa	DAK NON FISIK-DANA BOK-BOK PUSKESMAS	Memperkuat Pembangunan Sumber Daya Manusia (SDM), Sains, Teknologi, Pendidikan, Kesehatan, Prestasi Olahraga, Kesetaraan Gender, serta Penguatan Peran Perempuan, Pemuda (Generasi Milenial dan Generasi Z), dan Penyandang Disabilitas	Peningkatan kualitas SDM Penguatan Kualitas Sumber Daya Manusia	Pegawai Dinas Kesehatan, Masyarakat		56.419.424,00	UPT PUSKESMAS GONDOMANAN
1	02	02	2.02	000			Pengelolaan Pelayanan Kesehatan Ibu Bersalin									
			Jumlah Ibu Bersalin yang Mendapatkan Pelayanan Kesehatan Sesuai Standar				67 Orang	10.197.000,00	Kota Yogyakarta, Gondomanan, Semua Kel/Desa	DAK NON FISIK-DANA BOK-BOK PUSKESMAS	Memperkuat Pembangunan Sumber Daya Manusia (SDM), Sains, Teknologi, Pendidikan, Kesehatan, Prestasi Olahraga, Kesetaraan Gender, serta Penguatan Peran Perempuan, Pemuda (Generasi Milenial dan Generasi Z), dan Penyandang Disabilitas	Peningkatan kualitas SDM Penguatan Kualitas Sumber Daya Manusia	Pegawai Dinas Kesehatan, Masyarakat		56.419.416,00	UPT PUSKESMAS GONDOMANAN
1	02	02	2.02	000			Pengelolaan Pelayanan Kesehatan Bayi Baru Lahir									
			Jumlah Bayi Baru Lahir yang Mendapatkan Pelayanan Kesehatan Sesuai Standar				65 Orang	2.000.000,00	Kota Yogyakarta, Gondomanan, Semua Kel/Desa	DAK NON FISIK-DANA BOK-BOK PUSKESMAS	Memperkuat Pembangunan Sumber Daya Manusia (SDM), Sains, Teknologi, Pendidikan, Kesehatan, Prestasi Olahraga, Kesetaraan Gender, serta Penguatan Peran Perempuan, Pemuda (Generasi Milenial dan Generasi Z), dan Penyandang Disabilitas	Peningkatan kualitas SDM Penguatan Kualitas Sumber Daya Manusia	Pegawai Dinas Kesehatan, Masyarakat		0,00	UPT PUSKESMAS GONDOMANAN
1	02	02	2.02	000			Pengelolaan Pelayanan Kesehatan Balita									
			Jumlah Balita yang Mendapatkan Pelayanan Kesehatan Sesuai Standar				444 Orang	184.473.000,00	Kota Yogyakarta, Gondomanan, Semua Kel/Desa	DAK NON FISIK-DANA BOK-BOK PUSKESMAS	Memperkuat Pembangunan Sumber Daya Manusia (SDM), Sains, Teknologi, Pendidikan, Kesehatan, Prestasi Olahraga, Kesetaraan Gender, serta Penguatan Peran Perempuan, Pemuda (Generasi Milenial dan Generasi Z), dan Penyandang Disabilitas	Peningkatan kualitas SDM Penguatan Kualitas Sumber Daya Manusia	Pegawai Dinas Kesehatan, Masyarakat		56.419.416,00	UPT PUSKESMAS GONDOMANAN
1	02	02	2.02	000			Pengelolaan Pelayanan Kesehatan pada Usia Pendidikan Dasar									
			Jumlah Anak Usia Pendidikan Dasar yang Mendapatkan Pelayanan Kesehatan Sesuai Standar				2639 Orang	106.400.000,00	Kota Yogyakarta, Gondomanan, Semua Kel/Desa	DAK NON FISIK-DANA BOK-BOK PUSKESMAS	Memperkuat Pembangunan Sumber Daya Manusia (SDM), Sains, Teknologi, Pendidikan, Kesehatan, Prestasi Olahraga, Kesetaraan Gender, serta Penguatan Peran Perempuan, Pemuda (Generasi Milenial dan Generasi Z), dan Penyandang Disabilitas	Peningkatan kualitas SDM Penguatan Kualitas Sumber Daya Manusia	Pegawai Dinas Kesehatan, Masyarakat		56.419.416,00	UPT PUSKESMAS GONDOMANAN
1	02	02	2.02	000			Pengelolaan Pelayanan Kesehatan pada Usia Produktif									
			Jumlah Penduduk Usia Produktif yang Mendapatkan Pelayanan Kesehatan Sesuai Standar				2886 Orang	148.922.800,00	Kota Yogyakarta, Gondomanan, Semua Kel/Desa	DAK NON FISIK-DANA BOK-BOK PUSKESMAS	Memperkuat Pembangunan Sumber Daya Manusia (SDM), Sains, Teknologi, Pendidikan, Kesehatan, Prestasi Olahraga, Kesetaraan Gender, serta Penguatan Peran Perempuan, Pemuda (Generasi Milenial dan Generasi Z), dan Penyandang Disabilitas	Peningkatan kualitas SDM Penguatan Kualitas Sumber Daya Manusia	Pegawai Dinas Kesehatan, Masyarakat		56.419.416,00	UPT PUSKESMAS GONDOMANAN
1	02	02	2.02	000			Pengelolaan Pelayanan Kesehatan pada Usia Lanjut									

No	Kode	Urusan / Bidang Urusan / Program / Kegiatan / Sub Kegiatan	Indikator Program / Kegiatan / Sub Kegiatan	Target Akhir Periode RPIMD	Realisasi Capaian RKPd Tahun 2023	Prakiraan Capaian Target RKPd Tahun 2024	Capaian Kinerja Dan Kerangka Pendanaan					Kelompok Sasaran	Prakiraan Maju Rencana Tahun 2026		Perangkat Daerah Penanggung Jawab	
							Target 2025	Pagu Indikatif (Rp)	Lokasi	Sumber Dana	Prioritas		Target	Pagu Indikatif (Rp)		
											Nasional					Daerah
1	2	3	4	5	6	7	8	9	10	11	12	13	14	15	16	17
			Jumlah Penduduk Usia Lanjut yang Mendapatkan Pelayanan Kesehatan Sesuai Standar				1498 Orang	3.180.000,00	Kota Yogyakarta, Gondomanan, Semua Kel/Desa	DAK NON FISIK-DANA BOK-BOK PUSKESMAS	Memperkuat Pembangunan Sumber Daya Manusia (SDM), Sains, Teknologi, Pendidikan, Kesehatan, Prestasi Olahraga, Kesetaraan Gender, serta Penguatan Peran Perempuan, Pemuda (Generasi Milenial dan Generasi Z), dan Penyandang Disabilitas	Peningkatan kualitas SDM Penguatan Kualitas Sumber Daya Manusia	Pegawai Dinas Kesehatan, Masyarakat		56.419.416,00	UPT PUSKESMAS GONDOMANAN
1	02	02	2.02	000												
			Pengelolaan Pelayanan Kesehatan Penderita Hipertensi													
			Jumlah Penderita Hipertensi yang Mendapatkan Pelayanan Kesehatan Sesuai Standar				1150 Orang	23.364.000,00	Kota Yogyakarta, Gondomanan, Semua Kel/Desa	DAK NON FISIK-DANA BOK-BOK PUSKESMAS	Memperkuat Pembangunan Sumber Daya Manusia (SDM), Sains, Teknologi, Pendidikan, Kesehatan, Prestasi Olahraga, Kesetaraan Gender, serta Penguatan Peran Perempuan, Pemuda (Generasi Milenial dan Generasi Z), dan Penyandang Disabilitas	Peningkatan kualitas SDM Penguatan Kualitas Sumber Daya Manusia	Pegawai Dinas Kesehatan, Masyarakat		56.419.416,00	UPT PUSKESMAS GONDOMANAN
1	02	02	2.02	000												
			Pengelolaan Pelayanan Kesehatan Penderita Diabetes Melitus													
			Jumlah Penderita Diabetes Melitus yang Mendapatkan Pelayanan Kesehatan Sesuai Standar				412 Orang	6.446.000,00	Kota Yogyakarta, Gondomanan, Semua Kel/Desa	DAK NON FISIK-DANA BOK-BOK PUSKESMAS	Memperkuat Pembangunan Sumber Daya Manusia (SDM), Sains, Teknologi, Pendidikan, Kesehatan, Prestasi Olahraga, Kesetaraan Gender, serta Penguatan Peran Perempuan, Pemuda (Generasi Milenial dan Generasi Z), dan Penyandang Disabilitas	Peningkatan kualitas SDM Penguatan Kualitas Sumber Daya Manusia	Pegawai Dinas Kesehatan, Masyarakat		56.419.416,00	UPT PUSKESMAS GONDOMANAN
1	02	02	2.02	001												
			Pengelolaan Pelayanan Kesehatan Orang dengan Gangguan Jiwa Berat													
			Jumlah Orang yang Mendapatkan Pelayanan Kesehatan Orang dengan Gangguan Jiwa Berat Sesuai Standar				49 Orang	50.266.200,00	Kota Yogyakarta, Gondomanan, Semua Kel/Desa	DAK NON FISIK-DANA BOK-BOK PUSKESMAS	Memperkuat Pembangunan Sumber Daya Manusia (SDM), Sains, Teknologi, Pendidikan, Kesehatan, Prestasi Olahraga, Kesetaraan Gender, serta Penguatan Peran Perempuan, Pemuda (Generasi Milenial dan Generasi Z), dan Penyandang Disabilitas	Peningkatan kualitas SDM Penguatan Kualitas Sumber Daya Manusia	Pegawai Dinas Kesehatan, Masyarakat		56.419.416,00	UPT PUSKESMAS GONDOMANAN
1	02	02	2.02	001												
			Pengelolaan Pelayanan Kesehatan Orang Terduga Tuberkulosis													
			Jumlah Orang Terduga Menderita Tuberkulosis yang Mendapatkan Pelayanan Sesuai Standar				210 Orang	59.804.000,00	Kota Yogyakarta, Gondomanan, Semua Kel/Desa	DAK NON FISIK-DANA BOK-BOK PUSKESMAS	Memperkuat Pembangunan Sumber Daya Manusia (SDM), Sains, Teknologi, Pendidikan, Kesehatan, Prestasi Olahraga, Kesetaraan Gender, serta Penguatan Peran Perempuan, Pemuda (Generasi Milenial dan Generasi Z), dan Penyandang Disabilitas	Peningkatan kualitas SDM Penguatan Kualitas Sumber Daya Manusia	Pegawai Dinas Kesehatan, Masyarakat		56.419.416,00	UPT PUSKESMAS GONDOMANAN
1	02	02	2.02	001												
			Pengelolaan Pelayanan Kesehatan Orang dengan Risiko Terinfeksi HIV													
			Jumlah Orang Terduga Menderita HIV yang Mendapatkan Pelayanan Sesuai Standar				270 Orang	9.400.000,00	Kota Yogyakarta, Gondomanan, Semua Kel/Desa	DAK NON FISIK-DANA BOK-BOK PUSKESMAS	Memperkuat Pembangunan Sumber Daya Manusia (SDM), Sains, Teknologi, Pendidikan, Kesehatan, Prestasi Olahraga, Kesetaraan Gender, serta Penguatan Peran Perempuan, Pemuda (Generasi Milenial dan Generasi Z), dan Penyandang Disabilitas	Peningkatan kualitas SDM Penguatan Kualitas Sumber Daya Manusia	Pegawai Dinas Kesehatan, Masyarakat		56.419.416,00	UPT PUSKESMAS GONDOMANAN
1	02	02	2.02	003												
			Operasional Pelayanan Puskesmas													

No	Kode	Urusan / Bidang Urusan / Program / Kegiatan / Sub Kegiatan	Indikator Program / Kegiatan / Sub Kegiatan	Target Akhir Periode RPIMD	Realisasi Capaian RKPd Tahun 2023	Prakiraan Capaian Target RKPd Tahun 2024	Capaian Kinerja Dan Kerangka Pendanaan						Kelompok Sasaran	Prakiraan Maju Rencana Tahun 2026		Perangkat Daerah Penanggung Jawab
							Target 2025	Pagu Indikatif (Rp)	Lokasi	Sumber Dana	Prioritas			Target	Pagu Indikatif (Rp)	
											Nasional	Daerah				
1	2	3	4	5	6	7	8	9	10	11	12	13	14	15	16	17
			Jumlah Dokumen Operasional Pelayanan Puskesmas				12 Dokumen	410.277.177,00	Kota Yogyakarta, Gondomanan, Semua Kel/Desa	DAU YANG DITENTUKAN PENGGUNAANNYA BIDANG KESEHATAN	Memperkuat Pembangunan Sumber Daya Manusia (SDM), Sains, Teknologi, Pendidikan, Kesehatan, Prestasi Olahraga, Kesetaraan Gender, serta Penguatan Peran Perempuan, Pemuda (Generasi Milenial dan Generasi Z), dan Penyandang Disabilitas	Peningkatan kualitas SDM Penguatan Kualitas Sumber Daya Manusia	Pegawai Dinas Kesehatan, Masyarakat		410.277.177,00	UPT PUSKESMAS GONDOMANAN
			UPT Puskesmas Jetis												3.581.274.000,00	
			URUSAN PEMERINTAHAN WAJIB YANG BERKAITAN DENGAN PELAYANAN DASAR												3.581.274.000,00	
			URUSAN PEMERINTAHAN BIDANG KESEHATAN												3.581.274.000,00	
38	1 02 01		PROGRAM PENUNJANG URUSAN PEMERINTAHAN DAERAH KABUPATEN/KOTA	Indeks Kepuasan Masyarakat terhadap UPT Puskesmas			81 Indeks								2.295.810.000,00	
	1 02 01 2.10		Peningkatan Pelayanan BLUD	Persentase Penyediaan Pelayanan dan Penunjang Pelayanan BLUD di Puskesmas			100 %				Memperkuat Pembangunan Sumber Daya Manusia (SDM), Sains, Teknologi, Pendidikan, Kesehatan, Prestasi Olahraga, Kesetaraan Gender, serta Penguatan Peran Perempuan, Pemuda (Generasi Milenial dan Generasi Z), dan Penyandang Disabilitas	Peningkatan kualitas SDM Penguatan Kualitas Sumber Daya Manusia	Pegawai Dinas Kesehatan, Masyarakat		2.295.810.000,00	
	1 02 01 2.10 000		Pelayanan dan Penunjang Pelayanan BLUD	Jumlah BLUD yang Menyediakan Pelayanan dan Penunjang Pelayanan			1 Unit Kerja	2.295.810.000,00	Kota Yogyakarta, Jetis, Semua Kel/Desa	PENDAPATAN DARI BLUD	Memperkuat Pembangunan Sumber Daya Manusia (SDM), Sains, Teknologi, Pendidikan, Kesehatan, Prestasi Olahraga, Kesetaraan Gender, serta Penguatan Peran Perempuan, Pemuda (Generasi Milenial dan Generasi Z), dan Penyandang Disabilitas	Peningkatan kualitas SDM Penguatan Kualitas Sumber Daya Manusia	Pegawai Dinas Kesehatan, Masyarakat		2.295.810.000,00	UPT PUSKESMAS JETIS
39	1 02 02		PROGRAM PEMENUHAN UPAYA KESEHATAN PERORANGAN DAN UPAYA KESEHATAN MASYARAKAT	Indeks keluarga sehat di wilayah kerja Puskesmas Nilai SPA (Sarana, Prasarana dan Alat Kesehatan) pada ASPAK di Puskesmas Indeks Kepuasan Masyarakat terhadap UPT Puskesmas			0,43 Indeks 63 % 81 Indeks								1.285.464.000,00	
	1 02 02 2.02		Penyediaan Layanan Kesehatan untuk UKM dan UKP Rujukan Tingkat Daerah Kabupaten/Kota	Persentase Pengelolaan Penyediaan Layanan Upaya Kesehatan Masyarakat di Puskesmas dalam mendukung SPM bidang kesehatan			100 %				Memperkuat Pembangunan Sumber Daya Manusia (SDM), Sains, Teknologi, Pendidikan, Kesehatan, Prestasi Olahraga, Kesetaraan Gender, serta Penguatan Peran Perempuan, Pemuda (Generasi Milenial dan Generasi Z), dan Penyandang Disabilitas	Peningkatan kualitas SDM Penguatan Kualitas Sumber Daya Manusia	Pegawai Dinas Kesehatan, Masyarakat		1.285.464.000,00	
	1 02 02 2.02 000		Pengelolaan Pelayanan Kesehatan Ibu Hamil	Jumlah Ibu Hamil yang Mendapatkan Pelayanan Kesehatan Sesuai Standar			141 Orang	63.400.000,00	Kota Yogyakarta, Jetis, Semua Kel/Desa	DAK NON FISIK-DANA BOK-BOK PUSKESMAS	Memperkuat Pembangunan Sumber Daya Manusia (SDM), Sains, Teknologi, Pendidikan, Kesehatan, Prestasi Olahraga, Kesetaraan Gender, serta Penguatan Peran Perempuan, Pemuda (Generasi Milenial dan Generasi Z), dan Penyandang Disabilitas	Peningkatan kualitas SDM Penguatan Kualitas Sumber Daya Manusia	Pegawai Dinas Kesehatan, Masyarakat		53.663.174,00	UPT PUSKESMAS JETIS
	1 02 02 2.02 000		Pengelolaan Pelayanan Kesehatan Ibu Bersalin													

No	Kode	Urusan / Bidang Urusan / Program / Kegiatan / Sub Kegiatan	Indikator Program / Kegiatan / Sub Kegiatan	Target Akhir Periode RPIMD	Realisasi Capaian RKPd Tahun 2023	Prakiraan Capaian Target RKPd Tahun 2024	Capaian Kinerja Dan Kerangka Pendanaan					Kelompok Sasaran	Prakiraan Maju Rencana Tahun 2026		Perangkat Daerah Penanggung Jawab	
							Target 2025	Pagu Indikatif (Rp)	Lokasi	Sumber Dana	Prioritas		Target	Pagu Indikatif (Rp)		
											Nasional					Daerah
1	2	3	4	5	6	7	8	9	10	11	12	13	14	15	16	17
			Jumlah Ibu Bersalin yang Mendapatkan Pelayanan Kesehatan Sesuai Standar				141 Orang	4.334.000,00	Kota Yogyakarta, Jetis, Semua Kel/Desa	DAK NON FISIK-DANA BOK-BOK PUSKESMAS	Memperkuat Pembangunan Sumber Daya Manusia (SDM), Sains, Teknologi, Pendidikan, Kesehatan, Prestasi Olahraga, Kesetaraan Gender, serta Penguatan Peran Perempuan, Pemuda (Generasi Milenial dan Generasi Z), dan Penyandang Disabilitas	Peningkatan kualitas SDM Penguatan Kualitas Sumber Daya Manusia	Pegawai Dinas Kesehatan, Masyarakat		53.663.166,00	UPT PUSKESMAS JETIS
1	02	02	2.02	000												
			Pengelolaan Pelayanan Kesehatan Bayi Baru Lahir													
			Jumlah Bayi Baru Lahir yang Mendapatkan Pelayanan Kesehatan Sesuai Standar				139 Orang	40.900.000,00	Kota Yogyakarta, Jetis, Semua Kel/Desa	DAK NON FISIK-DANA BOK-BOK PUSKESMAS	Memperkuat Pembangunan Sumber Daya Manusia (SDM), Sains, Teknologi, Pendidikan, Kesehatan, Prestasi Olahraga, Kesetaraan Gender, serta Penguatan Peran Perempuan, Pemuda (Generasi Milenial dan Generasi Z), dan Penyandang Disabilitas	Peningkatan kualitas SDM Penguatan Kualitas Sumber Daya Manusia	Pegawai Dinas Kesehatan, Masyarakat		53.663.166,00	UPT PUSKESMAS JETIS
1	02	02	2.02	000												
			Pengelolaan Pelayanan Kesehatan Balita													
			Jumlah Balita yang Mendapatkan Pelayanan Kesehatan Sesuai Standar				795 Orang	157.252.000,00	Kota Yogyakarta, Jetis, Semua Kel/Desa	DAK NON FISIK-DANA BOK-BOK PUSKESMAS	Memperkuat Pembangunan Sumber Daya Manusia (SDM), Sains, Teknologi, Pendidikan, Kesehatan, Prestasi Olahraga, Kesetaraan Gender, serta Penguatan Peran Perempuan, Pemuda (Generasi Milenial dan Generasi Z), dan Penyandang Disabilitas	Peningkatan kualitas SDM Penguatan Kualitas Sumber Daya Manusia	Pegawai Dinas Kesehatan, Masyarakat		53.663.166,00	UPT PUSKESMAS JETIS
1	02	02	2.02	000												
			Pengelolaan Pelayanan Kesehatan pada Usia Pendidikan Dasar													
			Jumlah Anak Usia Pendidikan Dasar yang Mendapatkan Pelayanan Kesehatan Sesuai Standar				4755 Orang	12.500.000,00	Kota Yogyakarta, Jetis, Semua Kel/Desa	DAK NON FISIK-DANA BOK-BOK PUSKESMAS	Memperkuat Pembangunan Sumber Daya Manusia (SDM), Sains, Teknologi, Pendidikan, Kesehatan, Prestasi Olahraga, Kesetaraan Gender, serta Penguatan Peran Perempuan, Pemuda (Generasi Milenial dan Generasi Z), dan Penyandang Disabilitas	Peningkatan kualitas SDM Penguatan Kualitas Sumber Daya Manusia	Pegawai Dinas Kesehatan, Masyarakat		53.663.166,00	UPT PUSKESMAS JETIS
1	02	02	2.02	000												
			Pengelolaan Pelayanan Kesehatan pada Usia Produktif													
			Jumlah Penduduk Usia Produktif yang Mendapatkan Pelayanan Kesehatan Sesuai Standar				5221 Orang	32.306.000,00	Kota Yogyakarta, Jetis, Semua Kel/Desa	DAK NON FISIK-DANA BOK-BOK PUSKESMAS	Memperkuat Pembangunan Sumber Daya Manusia (SDM), Sains, Teknologi, Pendidikan, Kesehatan, Prestasi Olahraga, Kesetaraan Gender, serta Penguatan Peran Perempuan, Pemuda (Generasi Milenial dan Generasi Z), dan Penyandang Disabilitas	Peningkatan kualitas SDM Penguatan Kualitas Sumber Daya Manusia	Pegawai Dinas Kesehatan, Masyarakat		53.663.166,00	UPT PUSKESMAS JETIS
1	02	02	2.02	000												
			Pengelolaan Pelayanan Kesehatan pada Usia Lanjut													
			Jumlah Penduduk Usia Lanjut yang Mendapatkan Pelayanan Kesehatan Sesuai Standar				2296 Orang	4.212.000,00	Kota Yogyakarta, Jetis, Semua Kel/Desa	DAK NON FISIK-DANA BOK-BOK PUSKESMAS	Memperkuat Pembangunan Sumber Daya Manusia (SDM), Sains, Teknologi, Pendidikan, Kesehatan, Prestasi Olahraga, Kesetaraan Gender, serta Penguatan Peran Perempuan, Pemuda (Generasi Milenial dan Generasi Z), dan Penyandang Disabilitas	Peningkatan kualitas SDM Penguatan Kualitas Sumber Daya Manusia	Pegawai Dinas Kesehatan, Masyarakat		53.663.166,00	UPT PUSKESMAS JETIS
1	02	02	2.02	000												
			Pengelolaan Pelayanan Kesehatan Penderita Hipertensi													



No	Kode	Urusan / Bidang Urusan / Program / Kegiatan / Sub Kegiatan	Indikator Program / Kegiatan / Sub Kegiatan	Target Akhir Periode RPIMD	Realisasi Capaian RKPD Tahun 2023	Prakiraan Capaian Target RKPD Tahun 2024	Capaian Kinerja Dan Kerangka Pendanaan					Kelompok Sasaran	Prakiraan Maju Rencana Tahun 2026		Perangkat Daerah Penanggung Jawab	
							Target 2025	Pagu Indikatif (Rp)	Lokasi	Sumber Dana	Prioritas		Target	Pagu Indikatif (Rp)		
											Nasional					Daerah
1	2	3	4	5	6	7	8	9	10	11	12	13	14	15	16	17
			Jumlah Penderita Hipertensi yang Mendapatkan Pelayanan Kesehatan Sesuai Standar				2434 Orang	99.000.000,00	Kota Yogyakarta, Jetis, Semua Kel/Desa	DAK NON FISIK-DANA BOK-BOK PUSKESMAS	Memperkuat Pembangunan Sumber Daya Manusia (SDM), Sains, Teknologi, Pendidikan, Kesehatan, Prestasi Olahraga, Kesetaraan Gender, serta Penguatan Peran Perempuan, Pemuda (Generasi Milenial dan Generasi Z), dan Penyandang Disabilitas	Peningkatan kualitas SDM Penguatan Kualitas Sumber Daya Manusia	Pegawai Dinas Kesehatan, Masyarakat		53.663.166,00	UPT PUSKESMAS JETIS
1	02	02	2.02	000												
			Jumlah Penderita Diabetes Melitus yang Mendapatkan Pelayanan Kesehatan Sesuai Standar				977 Orang	7.080.000,00	Kota Yogyakarta, Jetis, Semua Kel/Desa	DAK NON FISIK-DANA BOK-BOK PUSKESMAS	Memperkuat Pembangunan Sumber Daya Manusia (SDM), Sains, Teknologi, Pendidikan, Kesehatan, Prestasi Olahraga, Kesetaraan Gender, serta Penguatan Peran Perempuan, Pemuda (Generasi Milenial dan Generasi Z), dan Penyandang Disabilitas	Peningkatan kualitas SDM Penguatan Kualitas Sumber Daya Manusia	Pegawai Dinas Kesehatan, Masyarakat		53.663.166,00	UPT PUSKESMAS JETIS
1	02	02	2.02	001												
			Jumlah Orang yang Mendapatkan Pelayanan Kesehatan Orang dengan Gangguan Jiwa Berat Sesuai Standar				40 Orang	37.500.000,00	Kota Yogyakarta, Jetis, Semua Kel/Desa	DAK NON FISIK-DANA BOK-BOK PUSKESMAS	Memperkuat Pembangunan Sumber Daya Manusia (SDM), Sains, Teknologi, Pendidikan, Kesehatan, Prestasi Olahraga, Kesetaraan Gender, serta Penguatan Peran Perempuan, Pemuda (Generasi Milenial dan Generasi Z), dan Penyandang Disabilitas	Peningkatan kualitas SDM Penguatan Kualitas Sumber Daya Manusia	Pegawai Dinas Kesehatan, Masyarakat		53.663.166,00	UPT PUSKESMAS JETIS
1	02	02	2.02	001												
			Jumlah Orang Terduga Menderita Tuberkulosis yang Mendapatkan Pelayanan Sesuai Standar				386 Orang	11.500.000,00	Kota Yogyakarta, Jetis, Semua Kel/Desa	DAK NON FISIK-DANA BOK-BOK PUSKESMAS	Memperkuat Pembangunan Sumber Daya Manusia (SDM), Sains, Teknologi, Pendidikan, Kesehatan, Prestasi Olahraga, Kesetaraan Gender, serta Penguatan Peran Perempuan, Pemuda (Generasi Milenial dan Generasi Z), dan Penyandang Disabilitas	Peningkatan kualitas SDM Penguatan Kualitas Sumber Daya Manusia	Pegawai Dinas Kesehatan, Masyarakat		53.663.166,00	UPT PUSKESMAS JETIS
1	02	02	2.02	001												
			Jumlah Orang Terduga Menderita HIV yang Mendapatkan Pelayanan Sesuai Standar				230 Orang	173.974.000,00	Kota Yogyakarta, Jetis, Semua Kel/Desa	DAK NON FISIK-DANA BOK-BOK PUSKESMAS	Memperkuat Pembangunan Sumber Daya Manusia (SDM), Sains, Teknologi, Pendidikan, Kesehatan, Prestasi Olahraga, Kesetaraan Gender, serta Penguatan Peran Perempuan, Pemuda (Generasi Milenial dan Generasi Z), dan Penyandang Disabilitas	Peningkatan kualitas SDM Penguatan Kualitas Sumber Daya Manusia	Pegawai Dinas Kesehatan, Masyarakat		53.663.166,00	UPT PUSKESMAS JETIS
1	02	02	2.02	003												
			Jumlah Dokumen Operasional Pelayanan Puskesmas				12 Dokumen	157.274.132,00	Kota Yogyakarta, Jetis, Semua Kel/Desa	DANA TRANSFER UMUM-DANA ALOKASI UMUM, DAK NON FISIK-DANA BOK-BOK PUSKESMAS	Memperkuat Pembangunan Sumber Daya Manusia (SDM), Sains, Teknologi, Pendidikan, Kesehatan, Prestasi Olahraga, Kesetaraan Gender, serta Penguatan Peran Perempuan, Pemuda (Generasi Milenial dan Generasi Z), dan Penyandang Disabilitas	Peningkatan kualitas SDM Penguatan Kualitas Sumber Daya Manusia	Pegawai Dinas Kesehatan, Masyarakat		641.506.000,00	UPT PUSKESMAS JETIS
															2.799.297.000,00	
1															2.799.297.000,00	
1	02														2.799.297.000,00	
40	1	02	01				81 Indeks								1.711.740.000,00	

No	Kode				Urusan / Bidang Urusan / Program / Kegiatan / Sub Kegiatan	Indikator Program / Kegiatan / Sub Kegiatan	Target Akhir Periode RPJMD	Realisasi Capaian RKPJ Tahun 2023	Prakiraan Capaian Target RKPJ Tahun 2024	Capaian Kinerja Dan Kerangka Pendanaan					Kelompok Sasaran	Prakiraan Maju Rencana Tahun 2026		Perangkat Daerah Penanggung Jawab						
										Target 2025	Pagu Indikatif (Rp)	Lokasi	Sumber Dana	Prioritas		Target	Pagu Indikatif (Rp)							
														Nasional					Daerah					
1	2	3	4	5	6	7	8	9	10	11	12	13	14	15	16	17								
1	02	01	2.10		Peningkatan Pelayanan BLUD	Persentase Penyediaan Pelayanan dan Penunjang Pelayanan BLUD di Puskesmas					100 %					Memperkuat Pembangunan Sumber Daya Manusia (SDM), Sains, Teknologi, Pendidikan, Kesehatan, Prestasi Olahraga, Kesetaraan Gender, serta Penguatan Peran Perempuan, Pemuda (Generasi Milenial dan Generasi Z), dan Penyandang Disabilitas	Peningkatan kualitas SDM Penguatan Kualitas Sumber Daya Manusia	Pegawai Dinas Kesehatan, Masyarakat			1.711.740.000,00			
1	02	01	2.10	000	Pelayanan dan Penunjang Pelayanan BLUD																			
						Jumlah BLUD yang Menyediakan Pelayanan dan Penunjang Pelayanan					1 Unit Kerja	1.711.740.000,00	Kota Yogyakarta, Kotagede, Purbayan Kota Yogyakarta, Kotagede, Semua Kel/Desa	PENDAPATAN DARI BLUD	Memperkuat Pembangunan Sumber Daya Manusia (SDM), Sains, Teknologi, Pendidikan, Kesehatan, Prestasi Olahraga, Kesetaraan Gender, serta Penguatan Peran Perempuan, Pemuda (Generasi Milenial dan Generasi Z), dan Penyandang Disabilitas	Peningkatan kualitas SDM Penguatan Kualitas Sumber Daya Manusia	Pegawai Dinas Kesehatan, Masyarakat			1.711.740.000,00	UPT PUSKESMAS KOTAGEDE I			
41	1	02	02		PROGRAM PEMENUHAN UPAYA KESEHATAN PERORANGAN DAN UPAYA KESEHATAN MASYARAKAT	Indeks keluarga sehat di wilayah kerja Puskesmas Nilai SPA (Sarana, Prasarana dan Alat Kesehatan) pada ASPAK di Puskesmas Indeks Kepuasan Masyarakat terhadap UPT Puskesmas					0,43 Indeks 63 % 81 Indeks												1.087.557.000,00	
1	02	02	2.02		Penyediaan Layanan Kesehatan untuk UKM dan UKP Rujukan Tingkat Daerah Kabupaten/Kota	Persentase Pengelolaan Penyediaan Layanan Upaya Kesehatan Masyarakat di Puskesmas dalam mendukung SPM bidang kesehatan					100 %					Memperkuat Pembangunan Sumber Daya Manusia (SDM), Sains, Teknologi, Pendidikan, Kesehatan, Prestasi Olahraga, Kesetaraan Gender, serta Penguatan Peran Perempuan, Pemuda (Generasi Milenial dan Generasi Z), dan Penyandang Disabilitas	Peningkatan kualitas SDM Penguatan Kualitas Sumber Daya Manusia	Pegawai Dinas Kesehatan, Masyarakat				1.087.557.000,00		
1	02	02	2.02	000	Pengelolaan Pelayanan Kesehatan Ibu Hamil																			
						Jumlah Ibu Hamil yang Mendapatkan Pelayanan Kesehatan Sesuai Standar					159 Orang	60.552.000,00	Kota Yogyakarta, Kotagede, Purbayan Kota Yogyakarta, Kotagede, Prenggan	DAK NON FISIK-DANA BOK-BOK PUSKESMAS	Memperkuat Pembangunan Sumber Daya Manusia (SDM), Sains, Teknologi, Pendidikan, Kesehatan, Prestasi Olahraga, Kesetaraan Gender, serta Penguatan Peran Perempuan, Pemuda (Generasi Milenial dan Generasi Z), dan Penyandang Disabilitas	Peningkatan kualitas SDM Penguatan Kualitas Sumber Daya Manusia	Pegawai Dinas Kesehatan, Masyarakat			57.422.083,00	UPT PUSKESMAS KOTAGEDE I			
1	02	02	2.02	000	Pengelolaan Pelayanan Kesehatan Ibu Bersalin																			
						Jumlah Ibu Bersalin yang Mendapatkan Pelayanan Kesehatan Sesuai Standar					159 Orang	3.576.000,00	Kota Yogyakarta, Kotagede, Purbayan Kota Yogyakarta, Kotagede, Prenggan	DAK NON FISIK-DANA BOK-BOK PUSKESMAS	Memperkuat Pembangunan Sumber Daya Manusia (SDM), Sains, Teknologi, Pendidikan, Kesehatan, Prestasi Olahraga, Kesetaraan Gender, serta Penguatan Peran Perempuan, Pemuda (Generasi Milenial dan Generasi Z), dan Penyandang Disabilitas	Peningkatan kualitas SDM Penguatan Kualitas Sumber Daya Manusia	Pegawai Dinas Kesehatan, Masyarakat			57.422.083,00	UPT PUSKESMAS KOTAGEDE I			
1	02	02	2.02	000	Pengelolaan Pelayanan Kesehatan Bayi Baru Lahir																			
						Jumlah Bayi Baru Lahir yang Mendapatkan Pelayanan Kesehatan Sesuai Standar					157 Orang	3.600.000,00	Kota Yogyakarta, Kotagede, Purbayan Kota Yogyakarta, Kotagede, Prenggan	DAK NON FISIK-DANA BOK-BOK PUSKESMAS	Memperkuat Pembangunan Sumber Daya Manusia (SDM), Sains, Teknologi, Pendidikan, Kesehatan, Prestasi Olahraga, Kesetaraan Gender, serta Penguatan Peran Perempuan, Pemuda (Generasi Milenial dan Generasi Z), dan Penyandang Disabilitas	Peningkatan kualitas SDM Penguatan Kualitas Sumber Daya Manusia	Pegawai Dinas Kesehatan, Masyarakat			57.422.083,00	UPT PUSKESMAS KOTAGEDE I			
1	02	02	2.02	000	Pengelolaan Pelayanan Kesehatan Balita																			

No	Kode	Urusan / Bidang Urusan / Program / Kegiatan / Sub Kegiatan	Indikator Program / Kegiatan / Sub Kegiatan	Target Akhir Periode RPIMD	Realisasi Capaian RKPD Tahun 2023	Prakiraan Capaian Target RKPD Tahun 2024	Capaian Kinerja Dan Kerangka Pendanaan					Kelompok Sasaran	Prakiraan Maju Rencana Tahun 2026		Perangkat Daerah Penanggung Jawab		
							Target 2025	Pagu Indikatif (Rp)	Lokasi	Sumber Dana	Prioritas		Target	Pagu Indikatif (Rp)			
											Nasional					Daerah	
1			Jumlah Balita yang Mendapatkan Pelayanan Kesehatan Sesuai Standar				757 Orang	320.354.000,00	Kota Yogyakarta, Kotagede, Purbayan Kota Yogyakarta, Kotagede, Prenggan	DAK NON FISIK-DANA BOK-BOK PUSKESMAS	Memperkuat Pembangunan Sumber Daya Manusia (SDM), Sains, Teknologi, Pendidikan, Kesehatan, Prestasi Olahraga, Kesetaraan Gender, serta Penguatan Peran Perempuan, Pemuda (Generasi Milenial dan Generasi Z), dan Penyandang Disabilitas	Peningkatan kualitas SDM Penguatan Kualitas Sumber Daya Manusia	Pegawai Dinas Kesehatan, Masyarakat		57.422.083,00	UPT PUSKESMAS KOTAGEDE I	
1	02	02	2.02.000	Pengelolaan Pelayanan Kesehatan pada Usia Pendidikan Dasar													
			Jumlah Anak Usia Pendidikan Dasar yang Mendapatkan Pelayanan Kesehatan Sesuai Standar				4097 Orang	67.617.000,00	Kota Yogyakarta, Kotagede, Purbayan Kota Yogyakarta, Kotagede, Prenggan	DAK NON FISIK-DANA BOK-BOK PUSKESMAS	Memperkuat Pembangunan Sumber Daya Manusia (SDM), Sains, Teknologi, Pendidikan, Kesehatan, Prestasi Olahraga, Kesetaraan Gender, serta Penguatan Peran Perempuan, Pemuda (Generasi Milenial dan Generasi Z), dan Penyandang Disabilitas	Peningkatan kualitas SDM Penguatan Kualitas Sumber Daya Manusia	Pegawai Dinas Kesehatan, Masyarakat		57.422.083,00	UPT PUSKESMAS KOTAGEDE I	
1	02	02	2.02.000	Pengelolaan Pelayanan Kesehatan pada Usia Produktif													
			Jumlah Penduduk Usia Produktif yang Mendapatkan Pelayanan Kesehatan Sesuai Standar				3488 Orang	23.798.000,00	Kota Yogyakarta, Kotagede, Purbayan Kota Yogyakarta, Kotagede, Prenggan	DAK NON FISIK-DANA BOK-BOK PUSKESMAS	Memperkuat Pembangunan Sumber Daya Manusia (SDM), Sains, Teknologi, Pendidikan, Kesehatan, Prestasi Olahraga, Kesetaraan Gender, serta Penguatan Peran Perempuan, Pemuda (Generasi Milenial dan Generasi Z), dan Penyandang Disabilitas	Peningkatan kualitas SDM Penguatan Kualitas Sumber Daya Manusia	Pegawai Dinas Kesehatan, Masyarakat		57.422.083,00	UPT PUSKESMAS KOTAGEDE I	
1	02	02	2.02.000	Pengelolaan Pelayanan Kesehatan pada Usia Lanjut													
			Jumlah Penduduk Usia Lanjut yang Mendapatkan Pelayanan Kesehatan Sesuai Standar				2300 Orang	6.304.000,00	Kota Yogyakarta, Kotagede, Purbayan Kota Yogyakarta, Kotagede, Prenggan	DAK NON FISIK-DANA BOK-BOK PUSKESMAS	Memperkuat Pembangunan Sumber Daya Manusia (SDM), Sains, Teknologi, Pendidikan, Kesehatan, Prestasi Olahraga, Kesetaraan Gender, serta Penguatan Peran Perempuan, Pemuda (Generasi Milenial dan Generasi Z), dan Penyandang Disabilitas	Peningkatan kualitas SDM Penguatan Kualitas Sumber Daya Manusia	Pegawai Dinas Kesehatan, Masyarakat		57.422.083,00	UPT PUSKESMAS KOTAGEDE I	
1	02	02	2.02.000	Pengelolaan Pelayanan Kesehatan Penderita Hipertensi													
			Jumlah Penderita Hipertensi yang Mendapatkan Pelayanan Kesehatan Sesuai Standar				1512 Orang	14.544.000,00	Kota Yogyakarta, Kotagede, Purbayan Kota Yogyakarta, Kotagede, Prenggan	DAK NON FISIK-DANA BOK-BOK PUSKESMAS	Memperkuat Pembangunan Sumber Daya Manusia (SDM), Sains, Teknologi, Pendidikan, Kesehatan, Prestasi Olahraga, Kesetaraan Gender, serta Penguatan Peran Perempuan, Pemuda (Generasi Milenial dan Generasi Z), dan Penyandang Disabilitas	Peningkatan kualitas SDM Penguatan Kualitas Sumber Daya Manusia	Pegawai Dinas Kesehatan, Masyarakat		57.422.083,00	UPT PUSKESMAS KOTAGEDE I	
1	02	02	2.02.000	Pengelolaan Pelayanan Kesehatan Penderita Diabetes Mellitus													
			Jumlah Penderita Diabetes Mellitus yang Mendapatkan Pelayanan Kesehatan Sesuai Standar				680 Orang	9.855.000,00	Kota Yogyakarta, Kotagede, Purbayan Kota Yogyakarta, Kotagede, Prenggan	DAK NON FISIK-DANA BOK-BOK PUSKESMAS	Memperkuat Pembangunan Sumber Daya Manusia (SDM), Sains, Teknologi, Pendidikan, Kesehatan, Prestasi Olahraga, Kesetaraan Gender, serta Penguatan Peran Perempuan, Pemuda (Generasi Milenial dan Generasi Z), dan Penyandang Disabilitas	Peningkatan kualitas SDM Penguatan Kualitas Sumber Daya Manusia	Pegawai Dinas Kesehatan, Masyarakat		57.422.084,00	UPT PUSKESMAS KOTAGEDE I	
1	02	02	2.02.001	Pengelolaan Pelayanan Kesehatan Orang dengan Gangguan Jiwa Berat													

No	Kode	Urusan / Bidang Urusan / Program / Kegiatan / Sub Kegiatan	Indikator Program / Kegiatan / Sub Kegiatan	Target Akhir Periode RPIMD	Realisasi Capaian RKPd Tahun 2023	Prakiraan Capaian Target RKPd Tahun 2024	Capaian Kinerja Dan Kerangka Pendanaan						Kelompok Sasaran	Prakiraan Maju Rencana Tahun 2026		Perangkat Daerah Penanggung Jawab
							Target 2025	Pagu Indikatif (Rp)	Lokasi	Sumber Dana	Prioritas			Target	Pagu Indikatif (Rp)	
											Nasional	Daerah				
1	2	3	4	5	6	7	8	9	10	11	12	13	14	15	16	17
			Jumlah Orang yang Mendapatkan Pelayanan Kesehatan Orang dengan Gangguan Jiwa Berat Sesuai Standar				52 Orang	4.638.000,00	Kota Yogyakarta, Kotagede, Purbayan Kota Yogyakarta, Kotagede, Prenggan	DAK NON FISIK-DANA BOK-BOK PUSKESMAS	Memperkuat Pembangunan Sumber Daya Manusia (SDM), Sains, Teknologi, Pendidikan, Kesehatan, Prestasi Olahraga, Kesetaraan Gender, serta Penguatan Peran Perempuan, Pemuda (Generasi Milenial dan Generasi Z), dan Penyandang Disabilitas	Peningkatan kualitas SDM Penguatan Kualitas Sumber Daya Manusia	Pegawai Dinas Kesehatan, Masyarakat		57.422.084,00	UPT PUSKESMAS KOTAGEDE I
1	02	02	2.02	001												
			Pengelolaan Pelayanan Kesehatan Orang Terduga Tuberkulosis													
			Jumlah Orang Terduga Menderita Tuberkulosis yang Mendapatkan Pelayanan Sesuai Standar				314 Orang	6.200.000,00	Kota Yogyakarta, Kotagede, Purbayan Kota Yogyakarta, Kotagede, Prenggan	DAK NON FISIK-DANA BOK-BOK PUSKESMAS	Memperkuat Pembangunan Sumber Daya Manusia (SDM), Sains, Teknologi, Pendidikan, Kesehatan, Prestasi Olahraga, Kesetaraan Gender, serta Penguatan Peran Perempuan, Pemuda (Generasi Milenial dan Generasi Z), dan Penyandang Disabilitas	Peningkatan kualitas SDM Penguatan Kualitas Sumber Daya Manusia	Pegawai Dinas Kesehatan, Masyarakat		57.422.084,00	UPT PUSKESMAS KOTAGEDE I
1	02	02	2.02	001												
			Pengelolaan Pelayanan Kesehatan Orang dengan Risiko Terinfeksi HIV													
			Jumlah Orang Terduga Menderita HIV yang Mendapatkan Pelayanan Sesuai Standar				274 Orang	450.000,00	Kota Yogyakarta, Kotagede, Purbayan Kota Yogyakarta, Kotagede, Prenggan	DAK NON FISIK-DANA BOK-BOK PUSKESMAS	Memperkuat Pembangunan Sumber Daya Manusia (SDM), Sains, Teknologi, Pendidikan, Kesehatan, Prestasi Olahraga, Kesetaraan Gender, serta Penguatan Peran Perempuan, Pemuda (Generasi Milenial dan Generasi Z), dan Penyandang Disabilitas	Peningkatan kualitas SDM Penguatan Kualitas Sumber Daya Manusia	Pegawai Dinas Kesehatan, Masyarakat		57.422.084,00	UPT PUSKESMAS KOTAGEDE I
1	02	02	2.02	003												
			Operasional Pelayanan Puskesmas													
			Jumlah Dokumen Operasional Pelayanan Puskesmas				12 Dokumen	508.041.010,00	Kota Yogyakarta, Kotagede, Purbayan Kota Yogyakarta, Kotagede, Prenggan	DANA TRANSFER UMUM-DANA ALOKASI UMUM, DAK NON FISIK-DANA BOK-BOK PUSKESMAS	Memperkuat Pembangunan Sumber Daya Manusia (SDM), Sains, Teknologi, Pendidikan, Kesehatan, Prestasi Olahraga, Kesetaraan Gender, serta Penguatan Peran Perempuan, Pemuda (Generasi Milenial dan Generasi Z), dan Penyandang Disabilitas	Peningkatan kualitas SDM Penguatan Kualitas Sumber Daya Manusia	Pegawai Dinas Kesehatan, Masyarakat		398.492.000,00	UPT PUSKESMAS KOTAGEDE I
			UPT Puskesmas Kotagede II												2.092.472.236,00	
1			URUSAN PEMERINTAHAN WAJIB YANG BERKAITAN DENGAN PELAYANAN DASAR												2.092.472.236,00	
1	02		URUSAN PEMERINTAHAN BIDANG KESEHATAN												2.092.472.236,00	
42	1	02	01												1.082.196.000,00	
			PROGRAM PENUNJANG URUSAN PEMERINTAHAN DAERAH KABUPATEN/KOTA													
1	02	01	2.10												1.082.196.000,00	
			Peningkatan Pelayanan BLUD													
			Persentase Penyediaan Pelayanan dan Penunjang Pelayanan BLUD di Puskesmas				100 %				Memperkuat Pembangunan Sumber Daya Manusia (SDM), Sains, Teknologi, Pendidikan, Kesehatan, Prestasi Olahraga, Kesetaraan Gender, serta Penguatan Peran Perempuan, Pemuda (Generasi Milenial dan Generasi Z), dan Penyandang Disabilitas	Peningkatan kualitas SDM Penguatan Kualitas Sumber Daya Manusia	Pegawai Dinas Kesehatan, Masyarakat		1.082.196.000,00	
1	02	01	2.10	000												
			Pelayanan dan Penunjang Pelayanan BLUD													
			Jumlah BLUD yang Menyediakan Pelayanan dan Penunjang Pelayanan				1 Unit Kerja	1.085.196.000,00	Kota Yogyakarta, Kotagede, Rejowinangun	PENDAPATAN DARI BLUD	Memperkuat Pembangunan Sumber Daya Manusia (SDM), Sains, Teknologi, Pendidikan, Kesehatan, Prestasi Olahraga, Kesetaraan Gender, serta Penguatan Peran Perempuan, Pemuda (Generasi Milenial dan Generasi Z), dan Penyandang Disabilitas	Peningkatan kualitas SDM Penguatan Kualitas Sumber Daya Manusia	Pegawai Dinas Kesehatan, Masyarakat		1.082.196.000,00	UPT PUSKESMAS KOTAGEDE II

No	Kode				Urusan / Bidang Urusan / Program / Kegiatan / Sub Kegiatan	Indikator Program / Kegiatan / Sub Kegiatan	Target Akhir Periode RPJMD	Realisasi Capaian RPKD Tahun 2023	Prakiraan Capaian Target RPKD Tahun 2024	Capaian Kinerja Dan Kerangka Pendanaan					Kelompok Sasaran	Prakiraan Maju Rencana Tahun 2026		Perangkat Daerah Penanggung Jawab		
										Target 2025	Pagu Indikatif (Rp)	Lokasi	Sumber Dana	Prioritas		Target	Pagu Indikatif (Rp)			
														Nasional					Daerah	
1	2	3	4	5	6	7	8	9	10	11	12	13	14	15	16	17				
43	1	02	02		PROGRAM PEMENUHAN UPAYA KESEHATAN PERORANGAN DAN UPAYA KESEHATAN MASYARAKAT	Indeks keluarga sehat di wilayah kerja Puskesmas Nilai SPA (Sarana, Prasarana dan Alat Kesehatan) pada ASPAK di Puskesmas Indeks Kepuasan Masyarakat terhadap UPT Puskesmas					0,43 Indeks 63 % 81 Indeks					1.010.276.236,00				
	1	02	02	2.02	Penyediaan Layanan Kesehatan untuk UKM dan UKP Rujukan Tingkat Daerah Kabupaten/Kota	Persentase Pengelolaan Penyediaan Layanan Upaya Kesehatan Masyarakat di Puskesmas dalam mendukung SPM bidang kesehatan					100 %			Memperkuat Pembangunan Sumber Daya Manusia (SDM), Sains, Teknologi, Pendidikan, Kesehatan, Prestasi Olahraga, Kesetaraan Gender, serta Penguatan Peran Perempuan, Pemuda (Generasi Milenial dan Generasi Z), dan Penyandang Disabilitas	Peningkatan kualitas SDM Penguatan Kualitas Sumber Daya Manusia	Pegawai Dinas Kesehatan, Masyarakat		1.010.276.236,00		
1	02	02	2.02	000	Pengelolaan Pelayanan Kesehatan Ibu Hamil	Jumlah Ibu Hamil yang Mendapatkan Pelayanan Kesehatan Sesuai Standar					99 Orang	63.750.000,00	Kota Yogyakarta, Kotagede, Rejowinangun	DAK NON FISIK-DANA BOK-BOK PUSKESMAS	Memperkuat Pembangunan Sumber Daya Manusia (SDM), Sains, Teknologi, Pendidikan, Kesehatan, Prestasi Olahraga, Kesetaraan Gender, serta Penguatan Peran Perempuan, Pemuda (Generasi Milenial dan Generasi Z), dan Penyandang Disabilitas	Peningkatan kualitas SDM Penguatan Kualitas Sumber Daya Manusia	Pegawai Dinas Kesehatan, Masyarakat		41.796.000,00	UPT PUSKESMAS KOTAGEDE II
1	02	02	2.02	000	Pengelolaan Pelayanan Kesehatan Ibu Bersalin	Jumlah Ibu Bersalin yang Mendapatkan Pelayanan Kesehatan Sesuai Standar					99 Orang	25.138.000,00	Kota Yogyakarta, Kotagede, Rejowinangun	DAK NON FISIK-DANA BOK-BOK PUSKESMAS	Memperkuat Pembangunan Sumber Daya Manusia (SDM), Sains, Teknologi, Pendidikan, Kesehatan, Prestasi Olahraga, Kesetaraan Gender, serta Penguatan Peran Perempuan, Pemuda (Generasi Milenial dan Generasi Z), dan Penyandang Disabilitas	Peningkatan kualitas SDM Penguatan Kualitas Sumber Daya Manusia	Pegawai Dinas Kesehatan, Masyarakat		41.788.000,00	UPT PUSKESMAS KOTAGEDE II
1	02	02	2.02	000	Pengelolaan Pelayanan Kesehatan Bayi Baru Lahir	Jumlah Bayi Baru Lahir yang Mendapatkan Pelayanan Kesehatan Sesuai Standar					97 Orang	7.600.000,00	Kota Yogyakarta, Kotagede, Rejowinangun	DAK NON FISIK-DANA BOK-BOK PUSKESMAS	Memperkuat Pembangunan Sumber Daya Manusia (SDM), Sains, Teknologi, Pendidikan, Kesehatan, Prestasi Olahraga, Kesetaraan Gender, serta Penguatan Peran Perempuan, Pemuda (Generasi Milenial dan Generasi Z), dan Penyandang Disabilitas	Peningkatan kualitas SDM Penguatan Kualitas Sumber Daya Manusia	Pegawai Dinas Kesehatan, Masyarakat		41.788.000,00	UPT PUSKESMAS KOTAGEDE II
1	02	02	2.02	000	Pengelolaan Pelayanan Kesehatan Balita	Jumlah Balita yang Mendapatkan Pelayanan Kesehatan Sesuai Standar					432 Orang	128.512.600,00	Kota Yogyakarta, Kotagede, Rejowinangun	DAK NON FISIK-DANA BOK-BOK PUSKESMAS	Memperkuat Pembangunan Sumber Daya Manusia (SDM), Sains, Teknologi, Pendidikan, Kesehatan, Prestasi Olahraga, Kesetaraan Gender, serta Penguatan Peran Perempuan, Pemuda (Generasi Milenial dan Generasi Z), dan Penyandang Disabilitas	Peningkatan kualitas SDM Penguatan Kualitas Sumber Daya Manusia	Pegawai Dinas Kesehatan, Masyarakat		41.788.000,00	UPT PUSKESMAS KOTAGEDE II
1	02	02	2.02	000	Pengelolaan Pelayanan Kesehatan pada Usia Pendidikan Dasar	Jumlah Anak Usia Pendidikan Dasar yang Mendapatkan Pelayanan Kesehatan Sesuai Standar					1442 Orang	66.330.700,00	Kota Yogyakarta, Kotagede, Rejowinangun	DAK NON FISIK-DANA BOK-BOK PUSKESMAS	Memperkuat Pembangunan Sumber Daya Manusia (SDM), Sains, Teknologi, Pendidikan, Kesehatan, Prestasi Olahraga, Kesetaraan Gender, serta Penguatan Peran Perempuan, Pemuda (Generasi Milenial dan Generasi Z), dan Penyandang Disabilitas	Peningkatan kualitas SDM Penguatan Kualitas Sumber Daya Manusia	Pegawai Dinas Kesehatan, Masyarakat		41.788.000,00	UPT PUSKESMAS KOTAGEDE II
1	02	02	2.02	000	Pengelolaan Pelayanan Kesehatan pada Usia Produktif															

No	Kode	Urusan / Bidang Urusan / Program / Kegiatan / Sub Kegiatan	Indikator Program / Kegiatan / Sub Kegiatan	Target Akhir Periode RPIMD	Realisasi Capaian RKPd Tahun 2023	Prakiraan Capaian Target RKPd Tahun 2024	Capaian Kinerja Dan Kerangka Pendanaan					Kelompok Sasaran	Prakiraan Maju Rencana Tahun 2026		Perangkat Daerah Penanggung Jawab	
							Target 2025	Pagu Indikatif (Rp)	Lokasi	Sumber Dana	Prioritas		Target	Pagu Indikatif (Rp)		
											Nasional					Daerah
1	2	3	4	5	6	7	8	9	10	11	12	13	14	15	16	17
			Jumlah Penduduk Usia Produktif yang Mendapatkan Pelayanan Kesehatan Sesuai Standar				2677 Orang	26.535.900,00	Kota Yogyakarta, Kotagede, Rejowinangun	DAK NON FISIK-DANA BOK-BOK PUSKESMAS	Memperkuat Pembangunan Sumber Daya Manusia (SDM), Sains, Teknologi, Pendidikan, Kesehatan, Prestasi Olahraga, Kesetaraan Gender, serta Penguatan Peran Perempuan, Pemuda (Generasi Milenial dan Generasi Z), dan Penyandang Disabilitas	Peningkatan kualitas SDM Penguatan Kualitas Sumber Daya Manusia	Pegawai Dinas Kesehatan, Masyarakat		41.788.000,00	UPT PUSKESMAS KOTAGEDE II
1	02	02	2.02	000			Pengelolaan Pelayanan Kesehatan pada Usia Lanjut									
			Jumlah Penduduk Usia Lanjut yang Mendapatkan Pelayanan Kesehatan Sesuai Standar				1155 Orang	6.574.000,00	Kota Yogyakarta, Kotagede, Rejowinangun	DAK NON FISIK-DANA BOK-BOK PUSKESMAS	Memperkuat Pembangunan Sumber Daya Manusia (SDM), Sains, Teknologi, Pendidikan, Kesehatan, Prestasi Olahraga, Kesetaraan Gender, serta Penguatan Peran Perempuan, Pemuda (Generasi Milenial dan Generasi Z), dan Penyandang Disabilitas	Peningkatan kualitas SDM Penguatan Kualitas Sumber Daya Manusia	Pegawai Dinas Kesehatan, Masyarakat		41.788.000,00	UPT PUSKESMAS KOTAGEDE II
1	02	02	2.02	000			Pengelolaan Pelayanan Kesehatan Penderita Hipertensi									
			Jumlah Penderita Hipertensi yang Mendapatkan Pelayanan Kesehatan Sesuai Standar				964 Orang	8.001.900,00	Kota Yogyakarta, Kotagede, Rejowinangun	DAK NON FISIK-DANA BOK-BOK PUSKESMAS	Memperkuat Pembangunan Sumber Daya Manusia (SDM), Sains, Teknologi, Pendidikan, Kesehatan, Prestasi Olahraga, Kesetaraan Gender, serta Penguatan Peran Perempuan, Pemuda (Generasi Milenial dan Generasi Z), dan Penyandang Disabilitas	Peningkatan kualitas SDM Penguatan Kualitas Sumber Daya Manusia	Pegawai Dinas Kesehatan, Masyarakat		41.788.000,00	UPT PUSKESMAS KOTAGEDE II
1	02	02	2.02	000			Pengelolaan Pelayanan Kesehatan Penderita Diabetes Mellitus									
			Jumlah Penderita Diabetes Mellitus yang Mendapatkan Pelayanan Kesehatan Sesuai Standar				495 Orang	6.446.000,00	Kota Yogyakarta, Kotagede, Rejowinangun	DAK NON FISIK-DANA BOK-BOK PUSKESMAS	Memperkuat Pembangunan Sumber Daya Manusia (SDM), Sains, Teknologi, Pendidikan, Kesehatan, Prestasi Olahraga, Kesetaraan Gender, serta Penguatan Peran Perempuan, Pemuda (Generasi Milenial dan Generasi Z), dan Penyandang Disabilitas	Peningkatan kualitas SDM Penguatan Kualitas Sumber Daya Manusia	Pegawai Dinas Kesehatan, Masyarakat		41.788.000,00	UPT PUSKESMAS KOTAGEDE II
1	02	02	2.02	001			Pengelolaan Pelayanan Kesehatan Orang dengan Gangguan Jiwa Berat									
			Jumlah Orang yang Mendapatkan Pelayanan Kesehatan Orang dengan Gangguan Jiwa Berat Sesuai Standar				33 Orang	11.935.000,00	Kota Yogyakarta, Kotagede, Rejowinangun	DAK NON FISIK-DANA BOK-BOK PUSKESMAS	Memperkuat Pembangunan Sumber Daya Manusia (SDM), Sains, Teknologi, Pendidikan, Kesehatan, Prestasi Olahraga, Kesetaraan Gender, serta Penguatan Peran Perempuan, Pemuda (Generasi Milenial dan Generasi Z), dan Penyandang Disabilitas	Peningkatan kualitas SDM Penguatan Kualitas Sumber Daya Manusia	Pegawai Dinas Kesehatan, Masyarakat		41.788.000,00	UPT PUSKESMAS KOTAGEDE II
1	02	02	2.02	001			Pengelolaan Pelayanan Kesehatan Orang Terduga Tuberkulosis									
			Jumlah Orang Terduga Menderita Tuberkulosis yang Mendapatkan Pelayanan Sesuai Standar				186 Orang	29.579.900,00	Kota Yogyakarta, Kotagede, Rejowinangun	DAK NON FISIK-DANA BOK-BOK PUSKESMAS	Memperkuat Pembangunan Sumber Daya Manusia (SDM), Sains, Teknologi, Pendidikan, Kesehatan, Prestasi Olahraga, Kesetaraan Gender, serta Penguatan Peran Perempuan, Pemuda (Generasi Milenial dan Generasi Z), dan Penyandang Disabilitas	Peningkatan kualitas SDM Penguatan Kualitas Sumber Daya Manusia	Pegawai Dinas Kesehatan, Masyarakat		41.788.000,00	UPT PUSKESMAS KOTAGEDE II
1	02	02	2.02	001			Pengelolaan Pelayanan Kesehatan Orang dengan Risiko Terinfeksi HIV									

No	Kode	Urusan / Bidang Urusan / Program / Kegiatan / Sub Kegiatan	Indikator Program / Kegiatan / Sub Kegiatan	Target Akhir Periode RPJMD	Realisasi Capaian RKPJ Tahun 2023	Prakiraan Capaian Target RKPJ Tahun 2024	Capaian Kinerja Dan Kerangka Pendanaan					Kelompok Sasaran	Prakiraan Maju Rencana Tahun 2026		Perangkat Daerah Penanggung Jawab		
							Target 2025	Pagu Indikatif (Rp)	Lokasi	Sumber Dana	Prioritas		Target	Pagu Indikatif (Rp)			
											Nasional					Daerah	
1	2	3	4	5	6	7	8	9	10	11	12	13	14	15	16	17	
			Jumlah Orang Terduga Menderita HIV yang Mendapatkan Pelayanan Sesuai Standar				240 Orang	250.000,00	Kota Yogyakarta, Kotagede, Rejowinangun	DAK NON FISIK-DANA BOK-BOK PUSKESMAS	Memperkuat Pembangunan Sumber Daya Manusia (SDM), Sains, Teknologi, Pendidikan, Kesehatan, Prestasi Olahraga, Kesetaraan Gender, serta Penguatan Peran Perempuan, Pemuda (Generasi Milenial dan Generasi Z), dan Penyandang Disabilitas	Peningkatan kualitas SDM Penguatan Kualitas Sumber Daya Manusia	Pegawai Dinas Kesehatan, Masyarakat		41.788.000,00	UPT PUSKESMAS KOTAGEDE II	
1	02	02	2.02	003	Operasional Pelayanan Puskesmas												
			Jumlah Dokumen Operasional Pelayanan Puskesmas				12 Dokumen	508.812.236,00	Kota Yogyakarta, Kotagede, Rejowinangun	DANA TRANSFER UMUM-DANA ALOKASI UMUM, DAK NON FISIK-DANA BOK-BOK PUSKESMAS	Memperkuat Pembangunan Sumber Daya Manusia (SDM), Sains, Teknologi, Pendidikan, Kesehatan, Prestasi Olahraga, Kesetaraan Gender, serta Penguatan Peran Perempuan, Pemuda (Generasi Milenial dan Generasi Z), dan Penyandang Disabilitas	Peningkatan kualitas SDM Penguatan Kualitas Sumber Daya Manusia	Pegawai Dinas Kesehatan, Masyarakat		508.812.236,00	UPT PUSKESMAS KOTAGEDE II	
															2.280.537.000,00		
1	02				URUSAN PEMERINTAHAN WAJIB YANG BERKAITAN DENGAN PELAYANAN DASAR										2.280.537.000,00		
1	02				URUSAN PEMERINTAHAN BIDANG KESEHATAN										2.280.537.000,00		
44	1	02	01		PROGRAM PENUNJANG URUSAN PEMERINTAHAN DAERAH KABUPATEN/KOTA										1.038.450.000,00		
1	02	01	2.10		Peningkatan Pelayanan BLUD	Persentase Penyediaan Pelayanan dan Penunjang Pelayanan BLUD di Puskesmas									1.038.450.000,00		
							100 %				Memperkuat Pembangunan Sumber Daya Manusia (SDM), Sains, Teknologi, Pendidikan, Kesehatan, Prestasi Olahraga, Kesetaraan Gender, serta Penguatan Peran Perempuan, Pemuda (Generasi Milenial dan Generasi Z), dan Penyandang Disabilitas	Peningkatan kualitas SDM Penguatan Kualitas Sumber Daya Manusia	Pegawai Dinas Kesehatan, Masyarakat				
1	02	01	2.10	000	Pelayanan dan Penunjang Pelayanan BLUD												
					Jumlah BLUD yang Menyediakan Pelayanan dan Penunjang Pelayanan				1 Unit Kerja	1.038.450.000,00	Kota Yogyakarta, Semua Kecamatan, Semua Kel/Desa	PENDAPATAN DARI BLUD	Memperkuat Pembangunan Sumber Daya Manusia (SDM), Sains, Teknologi, Pendidikan, Kesehatan, Prestasi Olahraga, Kesetaraan Gender, serta Penguatan Peran Perempuan, Pemuda (Generasi Milenial dan Generasi Z), dan Penyandang Disabilitas	Peningkatan kualitas SDM Penguatan Kualitas Sumber Daya Manusia	Pegawai Dinas Kesehatan, Masyarakat	1.038.450.000,00	UPT PUSKESMAS KRATON
45	1	02	02		PROGRAM PEMENUHAN UPAYA KESEHATAN PERORANGAN DAN UPAYA KESEHATAN MASYARAKAT										1.242.087.000,00		
1	02	02	2.02		Penyediaan Layanan Kesehatan untuk UKM dan UKP Rujukan Tingkat Daerah Kabupaten/Kota	Persentase Pengelolaan Penyediaan Layanan Upaya Kesehatan Masyarakat di Puskesmas dalam mendukung SPM bidang kesehatan									1.242.087.000,00		
							100 %				Memperkuat Pembangunan Sumber Daya Manusia (SDM), Sains, Teknologi, Pendidikan, Kesehatan, Prestasi Olahraga, Kesetaraan Gender, serta Penguatan Peran Perempuan, Pemuda (Generasi Milenial dan Generasi Z), dan Penyandang Disabilitas	Peningkatan kualitas SDM Penguatan Kualitas Sumber Daya Manusia	Pegawai Dinas Kesehatan, Masyarakat				
1	02	02	2.02	000	Pengelolaan Pelayanan Kesehatan Ibu Hamil												

No	Kode	Urusan / Bidang Urusan / Program / Kegiatan / Sub Kegiatan	Indikator Program / Kegiatan / Sub Kegiatan	Target Akhir Periode RPIMD	Realisasi Capaian RKPd Tahun 2023	Prakiraan Capaian Target RKPd Tahun 2024	Capaian Kinerja Dan Kerangka Pendanaan					Kelompok Sasaran	Prakiraan Maju Rencana Tahun 2026		Perangkat Daerah Penanggung Jawab	
							Target 2025	Pagu Indikatif (Rp)	Lokasi	Sumber Dana	Prioritas		Target	Pagu Indikatif (Rp)		
											Nasional					Daerah
1	2	3	4	5	6	7	8	9	10	11	12	13	14	15	16	17
			Jumlah Ibu Hamil yang Mendapatkan Pelayanan Kesehatan Sesuai Standar				82 Orang	73.906.000,00	Kota Yogyakarta, Semua Kecamatan, Semua Kel/Desa	DAK NON FISIK-DANA BOK-BOK PUSKESMAS	Memperkuat Pembangunan Sumber Daya Manusia (SDM), Sains, Teknologi, Pendidikan, Kesehatan, Prestasi Olahraga, Kesetaraan Gender, serta Penguatan Peran Perempuan, Pemuda (Generasi Milenial dan Generasi Z), dan Penyandang Disabilitas	Peningkatan kualitas SDM Penguatan Kualitas Sumber Daya Manusia	Pegawai Dinas Kesehatan, Masyarakat		50.269.250,00	UPT PUSKESMAS KRATON
1	02	02	2.02	000												
			Pengelolaan Pelayanan Kesehatan Ibu Bersalin													
			Jumlah Ibu Bersalin yang Mendapatkan Pelayanan Kesehatan Sesuai Standar				96 Orang	16.201.000,00	Kota Yogyakarta, Semua Kecamatan, Semua Kel/Desa	DAK NON FISIK-DANA BOK-BOK PUSKESMAS	Memperkuat Pembangunan Sumber Daya Manusia (SDM), Sains, Teknologi, Pendidikan, Kesehatan, Prestasi Olahraga, Kesetaraan Gender, serta Penguatan Peran Perempuan, Pemuda (Generasi Milenial dan Generasi Z), dan Penyandang Disabilitas	Peningkatan kualitas SDM Penguatan Kualitas Sumber Daya Manusia	Pegawai Dinas Kesehatan, Masyarakat		50.269.250,00	UPT PUSKESMAS KRATON
1	02	02	2.02	000												
			Pengelolaan Pelayanan Kesehatan Bayi Baru Lahir													
			Jumlah Bayi Baru Lahir yang Mendapatkan Pelayanan Kesehatan Sesuai Standar				91 Orang	12.863.000,00	Kota Yogyakarta, Semua Kecamatan, Semua Kel/Desa	DAK NON FISIK-DANA BOK-BOK PUSKESMAS	Memperkuat Pembangunan Sumber Daya Manusia (SDM), Sains, Teknologi, Pendidikan, Kesehatan, Prestasi Olahraga, Kesetaraan Gender, serta Penguatan Peran Perempuan, Pemuda (Generasi Milenial dan Generasi Z), dan Penyandang Disabilitas	Peningkatan kualitas SDM Penguatan Kualitas Sumber Daya Manusia	Pegawai Dinas Kesehatan, Masyarakat		50.269.250,00	UPT PUSKESMAS KRATON
1	02	02	2.02	000												
			Pengelolaan Pelayanan Kesehatan Balita													
			Jumlah Balita yang Mendapatkan Pelayanan Kesehatan Sesuai Standar				395 Orang	116.438.000,00	Kota Yogyakarta, Semua Kecamatan, Semua Kel/Desa	DAK NON FISIK-DANA BOK-BOK PUSKESMAS	Memperkuat Pembangunan Sumber Daya Manusia (SDM), Sains, Teknologi, Pendidikan, Kesehatan, Prestasi Olahraga, Kesetaraan Gender, serta Penguatan Peran Perempuan, Pemuda (Generasi Milenial dan Generasi Z), dan Penyandang Disabilitas	Peningkatan kualitas SDM Penguatan Kualitas Sumber Daya Manusia	Pegawai Dinas Kesehatan, Masyarakat		50.269.250,00	UPT PUSKESMAS KRATON
1	02	02	2.02	000												
			Pengelolaan Pelayanan Kesehatan pada Usia Pendidikan Dasar													
			Jumlah Anak Usia Pendidikan Dasar yang Mendapatkan Pelayanan Kesehatan Sesuai Standar				2880 Orang	121.400.000,00	Kota Yogyakarta, Semua Kecamatan, Semua Kel/Desa	DAK NON FISIK-DANA BOK-BOK PUSKESMAS	Memperkuat Pembangunan Sumber Daya Manusia (SDM), Sains, Teknologi, Pendidikan, Kesehatan, Prestasi Olahraga, Kesetaraan Gender, serta Penguatan Peran Perempuan, Pemuda (Generasi Milenial dan Generasi Z), dan Penyandang Disabilitas	Peningkatan kualitas SDM Penguatan Kualitas Sumber Daya Manusia	Pegawai Dinas Kesehatan, Masyarakat		50.269.250,00	UPT PUSKESMAS KRATON
1	02	02	2.02	000												
			Pengelolaan Pelayanan Kesehatan pada Usia Produktif													
			Jumlah Penduduk Usia Produktif yang Mendapatkan Pelayanan Kesehatan Sesuai Standar				4349 Orang	54.124.000,00	Kota Yogyakarta, Semua Kecamatan, Semua Kel/Desa	DAK NON FISIK-DANA BOK-BOK PUSKESMAS	Memperkuat Pembangunan Sumber Daya Manusia (SDM), Sains, Teknologi, Pendidikan, Kesehatan, Prestasi Olahraga, Kesetaraan Gender, serta Penguatan Peran Perempuan, Pemuda (Generasi Milenial dan Generasi Z), dan Penyandang Disabilitas	Peningkatan kualitas SDM Penguatan Kualitas Sumber Daya Manusia	Pegawai Dinas Kesehatan, Masyarakat		50.269.250,00	UPT PUSKESMAS KRATON
1	02	02	2.02	000												
			Pengelolaan Pelayanan Kesehatan pada Usia Lanjut													



No	Kode	Urusan / Bidang Urusan / Program / Kegiatan / Sub Kegiatan	Indikator Program / Kegiatan / Sub Kegiatan	Target Akhir Periode RPIMD	Realisasi Capaian RKPD Tahun 2023	Prakiraan Capaian Target RKPD Tahun 2024	Capaian Kinerja Dan Kerangka Pendanaan					Kelompok Sasaran	Prakiraan Maju Rencana Tahun 2026		Perangkat Daerah Penanggung Jawab	
							Target 2025	Pagu Indikatif (Rp)	Lokasi	Sumber Dana	Prioritas		Target	Pagu Indikatif (Rp)		
											Nasional					Daerah
1	2	3	4	5	6	7	8	9	10	11	12	13	14	15	16	17
			Jumlah Penduduk Usia Lanjut yang Mendapatkan Pelayanan Kesehatan Sesuai Standar				47 Orang	27.426.000,00	Kota Yogyakarta, Semua Kecamatan, Semua Kel/Desa	DAK NON FISIK-DANA BOK-BOK PUSKESMAS	Memperkuat Pembangunan Sumber Daya Manusia (SDM), Sains, Teknologi, Pendidikan, Kesehatan, Prestasi Olahraga, Kesetaraan Gender, serta Penguatan Peran Perempuan, Pemuda (Generasi Milenial dan Generasi Z), dan Penyandang Disabilitas	Peningkatan kualitas SDM Penguatan Kualitas Sumber Daya Manusia	Pegawai Dinas Kesehatan, Masyarakat		50.269.250,00	UPT PUSKESMAS KRATON
1	02	02	2.02	000												
			Pengelolaan Pelayanan Kesehatan Penderita Hipertensi													
			Jumlah Penderita Hipertensi yang Mendapatkan Pelayanan Kesehatan Sesuai Standar				82 Orang	19.300.000,00	Kota Yogyakarta, Semua Kecamatan, Semua Kel/Desa	DAK NON FISIK-DANA BOK-BOK PUSKESMAS	Memperkuat Pembangunan Sumber Daya Manusia (SDM), Sains, Teknologi, Pendidikan, Kesehatan, Prestasi Olahraga, Kesetaraan Gender, serta Penguatan Peran Perempuan, Pemuda (Generasi Milenial dan Generasi Z), dan Penyandang Disabilitas	Peningkatan kualitas SDM Penguatan Kualitas Sumber Daya Manusia	Pegawai Dinas Kesehatan, Masyarakat		50.269.250,00	UPT PUSKESMAS KRATON
1	02	02	2.02	000												
			Pengelolaan Pelayanan Kesehatan Penderita Diabetes Melitus													
			Jumlah Penderita Diabetes Melitus yang Mendapatkan Pelayanan Kesehatan Sesuai Standar				82 Orang	8.784.000,00	Kota Yogyakarta, Semua Kecamatan, Semua Kel/Desa	DAK NON FISIK-DANA BOK-BOK PUSKESMAS	Memperkuat Pembangunan Sumber Daya Manusia (SDM), Sains, Teknologi, Pendidikan, Kesehatan, Prestasi Olahraga, Kesetaraan Gender, serta Penguatan Peran Perempuan, Pemuda (Generasi Milenial dan Generasi Z), dan Penyandang Disabilitas	Peningkatan kualitas SDM Pemantapan Kinerja Aparatur dan Birokrasi untuk Pelayanan Publik	Pegawai Dinas Kesehatan, Masyarakat		50.269.250,00	UPT PUSKESMAS KRATON
1	02	02	2.02	001												
			Pengelolaan Pelayanan Kesehatan Orang dengan Gangguan Jiwa Berat													
			Jumlah Orang yang Mendapatkan Pelayanan Kesehatan Orang dengan Gangguan Jiwa Berat Sesuai Standar				70 Orang	4.100.000,00	Kota Yogyakarta, Semua Kecamatan, Semua Kel/Desa	DAK NON FISIK-DANA BOK-BOK PUSKESMAS	Memperkuat Pembangunan Sumber Daya Manusia (SDM), Sains, Teknologi, Pendidikan, Kesehatan, Prestasi Olahraga, Kesetaraan Gender, serta Penguatan Peran Perempuan, Pemuda (Generasi Milenial dan Generasi Z), dan Penyandang Disabilitas	Peningkatan kualitas SDM Penguatan Kualitas Sumber Daya Manusia	Pegawai Dinas Kesehatan, Masyarakat		50.269.250,00	UPT PUSKESMAS KRATON
1	02	02	2.02	001												
			Pengelolaan Pelayanan Kesehatan Orang Terduga Tuberkulosis													
			Jumlah Orang Terduga Menderita Tuberkulosis yang Mendapatkan Pelayanan Sesuai Standar				25 Orang	13.284.000,00	Kota Yogyakarta, Semua Kecamatan, Semua Kel/Desa	DAK NON FISIK-DANA BOK-BOK PUSKESMAS	Memperkuat Pembangunan Sumber Daya Manusia (SDM), Sains, Teknologi, Pendidikan, Kesehatan, Prestasi Olahraga, Kesetaraan Gender, serta Penguatan Peran Perempuan, Pemuda (Generasi Milenial dan Generasi Z), dan Penyandang Disabilitas	Peningkatan kualitas SDM Penguatan Kualitas Sumber Daya Manusia	Pegawai Dinas Kesehatan, Masyarakat		50.269.250,00	UPT PUSKESMAS KRATON
1	02	02	2.02	001												
			Pengelolaan Pelayanan Kesehatan Orang dengan Risiko Terinfeksi HIV													
			Jumlah Orang Terduga Menderita HIV yang Mendapatkan Pelayanan Sesuai Standar				15 Orang	135.405.000,00	Kota Yogyakarta, Semua Kecamatan, Semua Kel/Desa	DAK NON FISIK-DANA BOK-BOK PUSKESMAS	Memperkuat Pembangunan Sumber Daya Manusia (SDM), Sains, Teknologi, Pendidikan, Kesehatan, Prestasi Olahraga, Kesetaraan Gender, serta Penguatan Peran Perempuan, Pemuda (Generasi Milenial dan Generasi Z), dan Penyandang Disabilitas	Peningkatan kualitas SDM Penguatan Kualitas Sumber Daya Manusia	Pegawai Dinas Kesehatan, Masyarakat		50.269.250,00	UPT PUSKESMAS KRATON
1	02	02	2.02	003												
			Operasional Pelayanan Puskesmas													

No	Kode	Urusan / Bidang Urusan / Program / Kegiatan / Sub Kegiatan	Indikator Program / Kegiatan / Sub Kegiatan	Target Akhir Periode RPIMD	Realisasi Capaian RKPd Tahun 2023	Prakiraan Capaian Target RKPd Tahun 2024	Capaian Kinerja Dan Kerangka Pendanaan						Kelompok Sasaran	Prakiraan Maju Rencana Tahun 2026		Perangkat Daerah Penanggung Jawab
							Target 2025	Pagu Indikatif (Rp)	Lokasi	Sumber Dana	Prioritas			Target	Pagu Indikatif (Rp)	
											Nasional	Daerah				
1	2	3	4	5	6	7	8	9	10	11	12	13	14	15	16	17
			Jumlah Dokumen Operasional Pelayanan Puskesmas				12 Dokumen	510.918.506,00	Kota Yogyakarta, Semua Kecamatan, Semua Kel/Desa	DANA TRANSFER UMUM-DANA ALOKASI UMUM	Memperkuat Pembangunan Sumber Daya Manusia (SDM), Sains, Teknologi, Pendidikan, Kesehatan, Prestasi Olahraga, Kesetaraan Gender, serta Penguatan Peran Perempuan, Pemuda (Generasi Milenial dan Generasi Z), dan Penyandang Disabilitas	Peningkatan kualitas SDM Penguatan Kualitas Sumber Daya Manusia	Pegawai Dinas Kesehatan, Masyarakat		638.856.000,00	UPT PUSKESMAS KRATON
			UPT Puskesmas Mantrijeron													3.760.111.000,00
			URUSAN PEMERINTAHAN WAJIB YANG BERKAITAN DENGAN PELAYANAN DASAR													3.760.111.000,00
			URUSAN PEMERINTAHAN BIDANG KESEHATAN													3.760.111.000,00
46	1 02 01		PROGRAM PENUNJANG URUSAN PEMERINTAHAN DAERAH KABUPATEN/KOTA				-								2.180.270.000,00	
	1 02 01 2.10		Peningkatan Pelayanan BLUD	Persentase Penyediaan Pelayanan dan Penunjang Pelayanan BLUD di Puskesmas			100 %				Memperkuat Pembangunan Sumber Daya Manusia (SDM), Sains, Teknologi, Pendidikan, Kesehatan, Prestasi Olahraga, Kesetaraan Gender, serta Penguatan Peran Perempuan, Pemuda (Generasi Milenial dan Generasi Z), dan Penyandang Disabilitas	Peningkatan kualitas SDM Penguatan Kualitas Sumber Daya Manusia	Pegawai Dinas Kesehatan, Masyarakat		2.180.270.000,00	
	1 02 01 2.10 000		Pelayanan dan Penunjang Pelayanan BLUD													2.180.270.000,00
			Jumlah BLUD yang Menyediakan Pelayanan dan Penunjang Pelayanan				1 Unit Kerja	2.180.270.000,00	Kota Yogyakarta, Mantrijeron, Semua Kel/Desa	PENDAPATAN DARI BLUD	Memperkuat Pembangunan Sumber Daya Manusia (SDM), Sains, Teknologi, Pendidikan, Kesehatan, Prestasi Olahraga, Kesetaraan Gender, serta Penguatan Peran Perempuan, Pemuda (Generasi Milenial dan Generasi Z), dan Penyandang Disabilitas	Peningkatan kualitas SDM Penguatan Kualitas Sumber Daya Manusia	Pegawai Dinas Kesehatan, Masyarakat		2.180.270.000,00	UPT PUSKESMAS MANTRIJERON
47	1 02 02		PROGRAM PEMENUHAN UPAYA KESEHATAN PERORANGAN DAN UPAYA KESEHATAN MASYARAKAT	Indeks keluarga sehat di wilayah kerja Puskesmas Nilai SPA (Sarana, Prasarana dan Alat Kesehatan) pada ASPAK di Puskesmas Indeks Kepuasan Masyarakat terhadap UPT Puskesmas			0,43 Indeks 63 % 81 Indeks								1.579.841.000,00	
	1 02 02 2.02		Penyediaan Layanan Kesehatan untuk UKM dan UKP Rujukan Tingkat Daerah Kabupaten/Kota	Persentase Pengelolaan Penyediaan Layanan Upaya Kesehatan Masyarakat di Puskesmas dalam mendukung SPM bidang kesehatan			100 %				Memperkuat Pembangunan Sumber Daya Manusia (SDM), Sains, Teknologi, Pendidikan, Kesehatan, Prestasi Olahraga, Kesetaraan Gender, serta Penguatan Peran Perempuan, Pemuda (Generasi Milenial dan Generasi Z), dan Penyandang Disabilitas	Peningkatan kualitas SDM Penguatan Kualitas Sumber Daya Manusia	Pegawai Dinas Kesehatan, Masyarakat		1.579.841.000,00	
	1 02 02 2.02 000		Pengelolaan Pelayanan Kesehatan Ibu Hamil													65.255.424,00
			Jumlah Ibu Hamil yang Mendapatkan Pelayanan Kesehatan Sesuai Standar				136 Orang	96.884.000,00	Kota Yogyakarta, Mantrijeron, Semua Kel/Desa	DAK NON FISIK-DANA BOK-BOK PUSKESMAS	Memperkuat Pembangunan Sumber Daya Manusia (SDM), Sains, Teknologi, Pendidikan, Kesehatan, Prestasi Olahraga, Kesetaraan Gender, serta Penguatan Peran Perempuan, Pemuda (Generasi Milenial dan Generasi Z), dan Penyandang Disabilitas	Peningkatan kualitas SDM Penguatan Kualitas Sumber Daya Manusia	Pegawai Dinas Kesehatan, Masyarakat		65.255.424,00	UPT PUSKESMAS MANTRIJERON
	1 02 02 2.02 000		Pengelolaan Pelayanan Kesehatan Ibu Bersalin													

No	Kode	Urusan / Bidang Urusan / Program / Kegiatan / Sub Kegiatan	Indikator Program / Kegiatan / Sub Kegiatan	Target Akhir Periode RPIMD	Realisasi Capaian RKPd Tahun 2023	Prakiraan Capaian Target RKPd Tahun 2024	Capaian Kinerja Dan Kerangka Pendanaan						Kelompok Sasaran	Prakiraan Maju Rencana Tahun 2026		Perangkat Daerah Penanggung Jawab
							Target 2025	Pagu Indikatif (Rp)	Lokasi	Sumber Dana	Prioritas			Target	Pagu Indikatif (Rp)	
											Nasional	Daerah				
1	2	3	4	5	6	7	8	9	10	11	12	13	14	15	16	17
			Jumlah Ibu Bersalin yang Mendapatkan Pelayanan Kesehatan Sesuai Standar				136 Orang	5.115.000,00	Kota Yogyakarta, Mantrijeron, Semua Kel/Desa	DAK NON FISIK-DANA BOK-BOK PUSKESMAS	Memperkuat Pembangunan Sumber Daya Manusia (SDM), Sains, Teknologi, Pendidikan, Kesehatan, Prestasi Olahraga, Kesetaraan Gender, serta Penguatan Peran Perempuan, Pemuda (Generasi Milenial dan Generasi Z), dan Penyandang Disabilitas	Peningkatan kualitas SDM Penguatan Kualitas Sumber Daya Manusia	Pegawai Dinas Kesehatan, Masyarakat		65.255.416,00	UPT PUSKESMAS MANTRIJERON
1	02	02	2.02	000												
			Pengelolaan Pelayanan Kesehatan Bayi Baru Lahir				135 Orang	65.470.000,00	Kota Yogyakarta, Semua Kecamatan, Semua Kel/Desa	DAK NON FISIK-DANA BOK-BOK PUSKESMAS	Memperkuat Pembangunan Sumber Daya Manusia (SDM), Sains, Teknologi, Pendidikan, Kesehatan, Prestasi Olahraga, Kesetaraan Gender, serta Penguatan Peran Perempuan, Pemuda (Generasi Milenial dan Generasi Z), dan Penyandang Disabilitas	Peningkatan kualitas SDM Penguatan Kualitas Sumber Daya Manusia	Pegawai Dinas Kesehatan, Masyarakat		65.255.416,00	UPT PUSKESMAS MANTRIJERON
1	02	02	2.02	000												
			Pengelolaan Pelayanan Kesehatan Balita				791 Orang	244.130.000,00	Kota Yogyakarta, Semua Kel/Desa	DAK NON FISIK-DANA BOK-BOK PUSKESMAS	Memperkuat Pembangunan Sumber Daya Manusia (SDM), Sains, Teknologi, Pendidikan, Kesehatan, Prestasi Olahraga, Kesetaraan Gender, serta Penguatan Peran Perempuan, Pemuda (Generasi Milenial dan Generasi Z), dan Penyandang Disabilitas	Peningkatan kualitas SDM Penguatan Kualitas Sumber Daya Manusia	Pegawai Dinas Kesehatan, Masyarakat		65.255.416,00	UPT PUSKESMAS MANTRIJERON
1	02	02	2.02	000												
			Pengelolaan Pelayanan Kesehatan pada Usia Pendidikan Dasar				2492 Orang	65.340.000,00	Kota Yogyakarta, Mantrijeron, Semua Kel/Desa	DAK NON FISIK-DANA BOK-BOK PUSKESMAS	Memperkuat Pembangunan Sumber Daya Manusia (SDM), Sains, Teknologi, Pendidikan, Kesehatan, Prestasi Olahraga, Kesetaraan Gender, serta Penguatan Peran Perempuan, Pemuda (Generasi Milenial dan Generasi Z), dan Penyandang Disabilitas	Peningkatan kualitas SDM Penguatan Kualitas Sumber Daya Manusia	Pegawai Dinas Kesehatan, Masyarakat		65.255.416,00	UPT PUSKESMAS MANTRIJERON
1	02	02	2.02	000												
			Pengelolaan Pelayanan Kesehatan pada Usia Produktif				5374 Orang	52.831.000,00	Kota Yogyakarta, Semua Kecamatan, Semua Kel/Desa	DAK NON FISIK-DANA BOK-BOK PUSKESMAS	Memperkuat Pembangunan Sumber Daya Manusia (SDM), Sains, Teknologi, Pendidikan, Kesehatan, Prestasi Olahraga, Kesetaraan Gender, serta Penguatan Peran Perempuan, Pemuda (Generasi Milenial dan Generasi Z), dan Penyandang Disabilitas	Peningkatan kualitas SDM Penguatan Kualitas Sumber Daya Manusia	Pegawai Dinas Kesehatan, Masyarakat		65.255.416,00	UPT PUSKESMAS MANTRIJERON
1	02	02	2.02	000												
			Pengelolaan Pelayanan Kesehatan pada Usia Lanjut				2963 Orang	20.386.000,00	Kota Yogyakarta, Semua Kecamatan, Semua Kel/Desa	DAK NON FISIK-DANA BOK-BOK PUSKESMAS	Memperkuat Pembangunan Sumber Daya Manusia (SDM), Sains, Teknologi, Pendidikan, Kesehatan, Prestasi Olahraga, Kesetaraan Gender, serta Penguatan Peran Perempuan, Pemuda (Generasi Milenial dan Generasi Z), dan Penyandang Disabilitas	Peningkatan kualitas SDM Penguatan Kualitas Sumber Daya Manusia	Pegawai Dinas Kesehatan, Masyarakat		65.255.416,00	UPT PUSKESMAS MANTRIJERON
1	02	02	2.02	000												
			Pengelolaan Pelayanan Kesehatan Penderita Hipertensi													

No	Kode	Urusan / Bidang Urusan / Program / Kegiatan / Sub Kegiatan	Indikator Program / Kegiatan / Sub Kegiatan	Target Akhir Periode RPIMD	Realisasi Capaian RKPd Tahun 2023	Prakiraan Capaian Target RKPd Tahun 2024	Capaian Kinerja Dan Kerangka Pendanaan					Kelompok Sasaran	Prakiraan Maju Rencana Tahun 2026		Perangkat Daerah Penanggung Jawab	
							Target 2025	Pagu Indikatif (Rp)	Lokasi	Sumber Dana	Prioritas		Target	Pagu Indikatif (Rp)		
											Nasional					Daerah
1	2	3	4	5	6	7	8	9	10	11	12	13	14	15	16	17
			Jumlah Penderita Hipertensi yang Mendapatkan Pelayanan Kesehatan Sesuai Standar				2224 Orang	4.940.000,00	Kota Yogyakarta, Semua Kecamatan, Semua Kel/Desa	DAK NON FISIK-DANA BOK-BOK PUSKESMAS	Memperkuat Pembangunan Sumber Daya Manusia (SDM), Sains, Teknologi, Pendidikan, Kesehatan, Prestasi Olahraga, Kesetaraan Gender, serta Penguatan Peran Perempuan, Pemuda (Generasi Milenial dan Generasi Z), dan Penyandang Disabilitas	Peningkatan kualitas SDM Penguatan Kualitas Sumber Daya Manusia	Pegawai Dinas Kesehatan, Masyarakat		65.255.416,00	UPT PUSKESMAS MANTRIJERON
1	02	02	2.02	000			Pengelolaan Pelayanan Kesehatan Penderita Diabetes Melitus									
			Jumlah Penderita Diabetes Melitus yang Mendapatkan Pelayanan Kesehatan Sesuai Standar				970 Orang	6.960.000,00	Kota Yogyakarta, Semua Kecamatan, Semua Kel/Desa	DAK NON FISIK-DANA BOK-BOK PUSKESMAS	Memperkuat Pembangunan Sumber Daya Manusia (SDM), Sains, Teknologi, Pendidikan, Kesehatan, Prestasi Olahraga, Kesetaraan Gender, serta Penguatan Peran Perempuan, Pemuda (Generasi Milenial dan Generasi Z), dan Penyandang Disabilitas	Peningkatan kualitas SDM Penguatan Kualitas Sumber Daya Manusia	Pegawai Dinas Kesehatan, Masyarakat		65.255.416,00	UPT PUSKESMAS MANTRIJERON
1	02	02	2.02	001			Pengelolaan Pelayanan Kesehatan Orang dengan Gangguan Jiwa Berat									
			Jumlah Orang yang Mendapatkan Pelayanan Kesehatan Orang dengan Gangguan Jiwa Berat Sesuai Standar				109 Orang	10.620.000,00	Kota Yogyakarta, Semua Kecamatan, Semua Kel/Desa	DAK NON FISIK-DANA BOK-BOK PUSKESMAS	Memperkuat Pembangunan Sumber Daya Manusia (SDM), Sains, Teknologi, Pendidikan, Kesehatan, Prestasi Olahraga, Kesetaraan Gender, serta Penguatan Peran Perempuan, Pemuda (Generasi Milenial dan Generasi Z), dan Penyandang Disabilitas	Peningkatan kualitas SDM Penguatan Kualitas Sumber Daya Manusia	Pegawai Dinas Kesehatan, Masyarakat		65.255.416,00	UPT PUSKESMAS MANTRIJERON
1	02	02	2.02	001			Pengelolaan Pelayanan Kesehatan Orang Terduga Tuberkulosis									
			Jumlah Orang Terduga Menderita Tuberkulosis yang Mendapatkan Pelayanan Sesuai Standar				504 Orang	22.440.000,00	Kota Yogyakarta, Mantrijeron, Semua Kel/Desa	DAK NON FISIK-DANA BOK-BOK PUSKESMAS	Memperkuat Pembangunan Sumber Daya Manusia (SDM), Sains, Teknologi, Pendidikan, Kesehatan, Prestasi Olahraga, Kesetaraan Gender, serta Penguatan Peran Perempuan, Pemuda (Generasi Milenial dan Generasi Z), dan Penyandang Disabilitas	Peningkatan kualitas SDM Penguatan Kualitas Sumber Daya Manusia	Pegawai Dinas Kesehatan, Masyarakat		65.255.416,00	UPT PUSKESMAS MANTRIJERON
1	02	02	2.02	001			Pengelolaan Pelayanan Kesehatan Orang dengan Risiko Terinfeksi HIV									
			Jumlah Orang Terduga Menderita HIV yang Mendapatkan Pelayanan Sesuai Standar				330 Orang	10.320.000,00	Kota Yogyakarta, Semua Kecamatan, Semua Kel/Desa	DAK NON FISIK-DANA BOK-BOK PUSKESMAS	Memperkuat Pembangunan Sumber Daya Manusia (SDM), Sains, Teknologi, Pendidikan, Kesehatan, Prestasi Olahraga, Kesetaraan Gender, serta Penguatan Peran Perempuan, Pemuda (Generasi Milenial dan Generasi Z), dan Penyandang Disabilitas	Peningkatan kualitas SDM Penguatan Kualitas Sumber Daya Manusia	Pegawai Dinas Kesehatan, Masyarakat		65.255.416,00	UPT PUSKESMAS MANTRIJERON
1	02	02	2.02	003			Operasional Pelayanan Puskesmas									
			Jumlah Dokumen Operasional Pelayanan Puskesmas				12 Dokumen	265.067.180,00	Kota Yogyakarta, Mantrijeron, Semua Kel/Desa	DANA TRANSFER UMUM-DANA ALOKASI UMUM, DAK NON FISIK-DANA BOK-BOK PUSKESMAS	Memperkuat Pembangunan Sumber Daya Manusia (SDM), Sains, Teknologi, Pendidikan, Kesehatan, Prestasi Olahraga, Kesetaraan Gender, serta Penguatan Peran Perempuan, Pemuda (Generasi Milenial dan Generasi Z), dan Penyandang Disabilitas	Peningkatan kualitas SDM Penguatan Kualitas Sumber Daya Manusia	Pegawai Dinas Kesehatan, Masyarakat		796.776.000,00	UPT PUSKESMAS MANTRIJERON
															2.890.073.000,00	
1							URUSAN PEMERINTAHAN WAJIB YANG BERKAITAN DENGAN PELAYANAN DASAR									
1	02						URUSAN PEMERINTAHAN BIDANG KESEHATAN									
48	1	02	01				81 Indeks								1.979.646.000,00	
							PROGRAM PENUNJANG URUSAN PEMERINTAHAN DAERAH KABUPATEN/KOTA									

No	Kode				Urusan / Bidang Urusan / Program / Kegiatan / Sub Kegiatan	Indikator Program / Kegiatan / Sub Kegiatan	Target Akhir Periode RPJMD	Realisasi Capaian RKPJ Tahun 2023	Prakiraan Capaian Target RKPJ Tahun 2024	Capaian Kinerja Dan Kerangka Pendanaan					Kelompok Sasaran	Prakiraan Maju Rencana Tahun 2026		Perangkat Daerah Penanggung Jawab					
										Target 2025	Pagu Indikatif (Rp)	Lokasi	Sumber Dana	Prioritas		Target	Pagu Indikatif (Rp)						
														Nasional					Daerah				
1	2	3	4	5	6	7	8	9	10	11	12	13	14	15	16	17							
1	02	01	2.10		Peningkatan Pelayanan BLUD	Persentase Penyediaan Pelayanan dan Penunjang Pelayanan BLUD di Puskesmas					100 %					Memperkuat Pembangunan Sumber Daya Manusia (SDM), Sains, Teknologi, Pendidikan, Kesehatan, Prestasi Olahraga, Kesetaraan Gender, serta Penguatan Peran Perempuan, Pemuda (Generasi Milenial dan Generasi Z), dan Penyandang Disabilitas	Peningkatan kualitas SDM Penguatan Kualitas Sumber Daya Manusia	Pegawai Dinas Kesehatan, Masyarakat		1.979.646.000,00			
1	02	01	2.10	000	Pelayanan dan Penunjang Pelayanan BLUD																		
						Jumlah BLUD yang Menyediakan Pelayanan dan Penunjang Pelayanan					1 Unit Kerja	1.979.646.000,00	Kota Yogyakarta, Mergangsan, Semua Kel/Desa	PENDAPATAN DARI BLUD	Memperkuat Pembangunan Sumber Daya Manusia (SDM), Sains, Teknologi, Pendidikan, Kesehatan, Prestasi Olahraga, Kesetaraan Gender, serta Penguatan Peran Perempuan, Pemuda (Generasi Milenial dan Generasi Z), dan Penyandang Disabilitas	Peningkatan kualitas SDM Penguatan Kualitas Sumber Daya Manusia	Pegawai Dinas Kesehatan, Masyarakat		1.979.646.000,00	UPT PUSKESMAS MERGANGSAN			
49	1	02	02		PROGRAM PEMENUHAN UPAYA KESEHATAN PERORANGAN DAN UPAYA KESEHATAN MASYARAKAT	Indeks keluarga sehat di wilayah kerja Puskesmas Nilai SPA (Sarana, Prasarana dan Alat Kesehatan) pada ASPAK di Puskesmas Indeks Kepuasan Masyarakat terhadap UPT Puskesmas					0,43 Indeks 63 % 81 Indeks											910.427.000,00	
1	02	02	2.02		Penyediaan Layanan Kesehatan untuk UKM dan UKP Rujukan Tingkat Daerah Kabupaten/Kota	Persentase Pengelolaan Penyediaan Layanan Upaya Kesehatan Masyarakat di Puskesmas dalam mendukung SPM bidang kesehatan					100 %					Memperkuat Pembangunan Sumber Daya Manusia (SDM), Sains, Teknologi, Pendidikan, Kesehatan, Prestasi Olahraga, Kesetaraan Gender, serta Penguatan Peran Perempuan, Pemuda (Generasi Milenial dan Generasi Z), dan Penyandang Disabilitas	Peningkatan kualitas SDM Penguatan Kualitas Sumber Daya Manusia	Pegawai Dinas Kesehatan, Masyarakat			910.427.000,00		
1	02	02	2.02	000	Pengelolaan Pelayanan Kesehatan Ibu Hamil																		
						Jumlah Ibu Hamil yang Mendapatkan Pelayanan Kesehatan Sesuai Standar					141 Orang	51.000.000,00	Kota Yogyakarta, Mergangsan, Semua Kel/Desa	DAK NON FISIK-DANA BOK-BOK PUSKESMAS	Memperkuat Pembangunan Sumber Daya Manusia (SDM), Sains, Teknologi, Pendidikan, Kesehatan, Prestasi Olahraga, Kesetaraan Gender, serta Penguatan Peran Perempuan, Pemuda (Generasi Milenial dan Generasi Z), dan Penyandang Disabilitas	Peningkatan kualitas SDM Penguatan Kualitas Sumber Daya Manusia	Pegawai Dinas Kesehatan, Masyarakat		55.368.924,00	UPT PUSKESMAS MERGANGSAN			
1	02	02	2.02	000	Pengelolaan Pelayanan Kesehatan Ibu Bersalin																		
						Jumlah Ibu Bersalin yang Mendapatkan Pelayanan Kesehatan Sesuai Standar					141 Orang	13.620.000,00	Kota Yogyakarta, Mergangsan, Semua Kel/Desa	DAK NON FISIK-DANA BOK-BOK PUSKESMAS	Memperkuat Pembangunan Sumber Daya Manusia (SDM), Sains, Teknologi, Pendidikan, Kesehatan, Prestasi Olahraga, Kesetaraan Gender, serta Penguatan Peran Perempuan, Pemuda (Generasi Milenial dan Generasi Z), dan Penyandang Disabilitas	Peningkatan kualitas SDM Penguatan Kualitas Sumber Daya Manusia	Pegawai Dinas Kesehatan, Masyarakat		55.368.916,00	UPT PUSKESMAS MERGANGSAN			
1	02	02	2.02	000	Pengelolaan Pelayanan Kesehatan Bayi Baru Lahir																		
						Jumlah Bayi Baru Lahir yang Mendapatkan Pelayanan Kesehatan Sesuai Standar					141 Orang	5.000.000,00	Kota Yogyakarta, Mergangsan, Semua Kel/Desa	DAK NON FISIK-DANA BOK-BOK PUSKESMAS	Memperkuat Pembangunan Sumber Daya Manusia (SDM), Sains, Teknologi, Pendidikan, Kesehatan, Prestasi Olahraga, Kesetaraan Gender, serta Penguatan Peran Perempuan, Pemuda (Generasi Milenial dan Generasi Z), dan Penyandang Disabilitas	Peningkatan kualitas SDM Penguatan Kualitas Sumber Daya Manusia	Pegawai Dinas Kesehatan, Masyarakat		55.368.916,00	UPT PUSKESMAS MERGANGSAN			
1	02	02	2.02	000	Pengelolaan Pelayanan Kesehatan Balita																		

No	Kode	Urusan / Bidang Urusan / Program / Kegiatan / Sub Kegiatan	Indikator Program / Kegiatan / Sub Kegiatan	Target Akhir Periode RPIMD	Realisasi Capaian RKPd Tahun 2023	Prakiraan Capaian Target RKPd Tahun 2024	Capaian Kinerja Dan Kerangka Pendanaan					Kelompok Sasaran	Prakiraan Maju Rencana Tahun 2026		Perangkat Daerah Penanggung Jawab	
							Target 2025	Pagu Indikatif (Rp)	Lokasi	Sumber Dana	Prioritas		Target	Pagu Indikatif (Rp)		
											Nasional					Daerah
1	2	3	4	5	6	7	8	9	10	11	12	13	14	15	16	17
			Jumlah Balita yang Mendapatkan Pelayanan Kesehatan Sesuai Standar				141 Orang	226.056.000,00	Kota Yogyakarta, Mergangsan, Semua Kel/Desa	DAK NON FISIK-DANA BOK-BOK PUSKESMAS	Memperkuat Pembangunan Sumber Daya Manusia (SDM), Sains, Teknologi, Pendidikan, Kesehatan, Prestasi Olahraga, Kesetaraan Gender, serta Penguatan Peran Perempuan, Pemuda (Generasi Milenial dan Generasi Z), dan Penyandang Disabilitas	Peningkatan kualitas SDM Penguatan Kualitas Sumber Daya Manusia	Pegawai Dinas Kesehatan, Masyarakat		55.368.916,00	UPT PUSKESMAS MERGANGSAN
1	02	02	2.02	000												
			Pengelolaan Pelayanan Kesehatan pada Usia Pendidikan Dasar													
			Jumlah Anak Usia Pendidikan Dasar yang Mendapatkan Pelayanan Kesehatan Sesuai Standar				3586 Orang	32.200.000,00	Kota Yogyakarta, Mergangsan, Semua Kel/Desa	DAK NON FISIK-DANA BOK-BOK PUSKESMAS	Memperkuat Pembangunan Sumber Daya Manusia (SDM), Sains, Teknologi, Pendidikan, Kesehatan, Prestasi Olahraga, Kesetaraan Gender, serta Penguatan Peran Perempuan, Pemuda (Generasi Milenial dan Generasi Z), dan Penyandang Disabilitas	Peningkatan kualitas SDM Penguatan Kualitas Sumber Daya Manusia	Pegawai Dinas Kesehatan, Masyarakat		55.368.916,00	UPT PUSKESMAS MERGANGSAN
1	02	02	2.02	000												
			Pengelolaan Pelayanan Kesehatan pada Usia Produktif													
			Jumlah Penduduk Usia Produktif yang Mendapatkan Pelayanan Kesehatan Sesuai Standar				3586 Orang	71.767.000,00	Kota Yogyakarta, Mergangsan, Semua Kel/Desa	DAK NON FISIK-DANA BOK-BOK PUSKESMAS	Memperkuat Pembangunan Sumber Daya Manusia (SDM), Sains, Teknologi, Pendidikan, Kesehatan, Prestasi Olahraga, Kesetaraan Gender, serta Penguatan Peran Perempuan, Pemuda (Generasi Milenial dan Generasi Z), dan Penyandang Disabilitas	Peningkatan kualitas SDM Penguatan Kualitas Sumber Daya Manusia	Pegawai Dinas Kesehatan, Masyarakat		55.368.916,00	UPT PUSKESMAS MERGANGSAN
1	02	02	2.02	000												
			Pengelolaan Pelayanan Kesehatan pada Usia Lanjut													
			Jumlah Penduduk Usia Lanjut yang Mendapatkan Pelayanan Kesehatan Sesuai Standar				3586 Orang	9.747.000,00	Kota Yogyakarta, Mergangsan, Semua Kel/Desa	DAK NON FISIK-DANA BOK-BOK PUSKESMAS	Memperkuat Pembangunan Sumber Daya Manusia (SDM), Sains, Teknologi, Pendidikan, Kesehatan, Prestasi Olahraga, Kesetaraan Gender, serta Penguatan Peran Perempuan, Pemuda (Generasi Milenial dan Generasi Z), dan Penyandang Disabilitas	Peningkatan kualitas SDM Penguatan Kualitas Sumber Daya Manusia	Pegawai Dinas Kesehatan, Masyarakat		55.368.916,00	UPT PUSKESMAS MERGANGSAN
1	02	02	2.02	000												
			Pengelolaan Pelayanan Kesehatan Penderita Hipertensi													
			Jumlah Penderita Hipertensi yang Mendapatkan Pelayanan Kesehatan Sesuai Standar				3586 Orang	8.640.000,00	Kota Yogyakarta, Mergangsan, Semua Kel/Desa	DAK NON FISIK-DANA BOK-BOK PUSKESMAS	Memperkuat Pembangunan Sumber Daya Manusia (SDM), Sains, Teknologi, Pendidikan, Kesehatan, Prestasi Olahraga, Kesetaraan Gender, serta Penguatan Peran Perempuan, Pemuda (Generasi Milenial dan Generasi Z), dan Penyandang Disabilitas	Peningkatan kualitas SDM Penguatan Kualitas Sumber Daya Manusia	Pegawai Dinas Kesehatan, Masyarakat		55.368.916,00	UPT PUSKESMAS MERGANGSAN
1	02	02	2.02	000												
			Pengelolaan Pelayanan Kesehatan Penderita Diabetes Mellitus													
			Jumlah Penderita Diabetes Mellitus yang Mendapatkan Pelayanan Kesehatan Sesuai Standar				3586 Orang	8.640.000,00	Kota Yogyakarta, Mergangsan, Semua Kel/Desa	DAK NON FISIK-DANA BOK-BOK PUSKESMAS	Memperkuat Pembangunan Sumber Daya Manusia (SDM), Sains, Teknologi, Pendidikan, Kesehatan, Prestasi Olahraga, Kesetaraan Gender, serta Penguatan Peran Perempuan, Pemuda (Generasi Milenial dan Generasi Z), dan Penyandang Disabilitas	Peningkatan kualitas SDM Penguatan Kualitas Sumber Daya Manusia	Pegawai Dinas Kesehatan, Masyarakat		55.368.916,00	UPT PUSKESMAS MERGANGSAN
1	02	02	2.02	001												
			Pengelolaan Pelayanan Kesehatan Orang dengan Gangguan Jiwa Berat													

No	Kode	Urusan / Bidang Urusan / Program / Kegiatan / Sub Kegiatan	Indikator Program / Kegiatan / Sub Kegiatan	Target Akhir Periode RPIMD	Realisasi Capaian RKPd Tahun 2023	Prakiraan Capaian Target RKPd Tahun 2024	Capaian Kinerja Dan Kerangka Pendanaan						Kelompok Sasaran	Prakiraan Maju Rencana Tahun 2026		Perangkat Daerah Penanggung Jawab
							Target 2025	Pagu Indikatif (Rp)	Lokasi	Sumber Dana	Prioritas			Target	Pagu Indikatif (Rp)	
											Nasional	Daerah				
1	2	3	4	5	6	7	8	9	10	11	12	13	14	15	16	17
			Jumlah Orang yang Mendapatkan Pelayanan Kesehatan Orang dengan Gangguan Jiwa Berat Sesuai Standar				3586 Orang	8.640.000,00	Kota Yogyakarta, Mergangsan, Semua Kel/Desa	DAK NON FISIK-DANA BOK-BOK PUSKESMAS	Memperkuat Pembangunan Sumber Daya Manusia (SDM), Sains, Teknologi, Pendidikan, Kesehatan, Prestasi Olahraga, Kesetaraan Gender, serta Penguatan Peran Perempuan, Pemuda (Generasi Milenial dan Generasi Z), dan Penyandang Disabilitas	Peningkatan kualitas SDM Penguatan Kualitas Sumber Daya Manusia	Pegawai Dinas Kesehatan, Masyarakat		55.368.916,00	UPT PUSKESMAS MERGANGSAN
1	02	02	2.02	001			Pengelolaan Pelayanan Kesehatan Orang Terduga Tuberkulosis									
			Jumlah Orang Terduga Menderita Tuberkulosis yang Mendapatkan Pelayanan Sesuai Standar				576 Orang	6.600.000,00	Kota Yogyakarta, Mergangsan, Semua Kel/Desa	DAK NON FISIK-DANA BOK-BOK PUSKESMAS	Memperkuat Pembangunan Sumber Daya Manusia (SDM), Sains, Teknologi, Pendidikan, Kesehatan, Prestasi Olahraga, Kesetaraan Gender, serta Penguatan Peran Perempuan, Pemuda (Generasi Milenial dan Generasi Z), dan Penyandang Disabilitas	Peningkatan kualitas SDM Penguatan Kualitas Sumber Daya Manusia	Pegawai Dinas Kesehatan, Masyarakat		55.368.916,00	UPT PUSKESMAS MERGANGSAN
1	02	02	2.02	001			Pengelolaan Pelayanan Kesehatan Orang dengan Risiko Terinfeksi HIV									
			Jumlah Orang Terduga Menderita HIV yang Mendapatkan Pelayanan Sesuai Standar				304 Orang	2.950.000,00	Kota Yogyakarta, Mergangsan, Semua Kel/Desa	DAK NON FISIK-DANA BOK-BOK PUSKESMAS	Memperkuat Pembangunan Sumber Daya Manusia (SDM), Sains, Teknologi, Pendidikan, Kesehatan, Prestasi Olahraga, Kesetaraan Gender, serta Penguatan Peran Perempuan, Pemuda (Generasi Milenial dan Generasi Z), dan Penyandang Disabilitas	Peningkatan kualitas SDM Penguatan Kualitas Sumber Daya Manusia	Pegawai Dinas Kesehatan, Masyarakat		55.368.916,00	UPT PUSKESMAS MERGANGSAN
1	02	02	2.02	003			Operasional Pelayanan Puskesmas									
			Jumlah Dokumen Operasional Pelayanan Puskesmas				12 Dokumen	401.577.000,00	Kota Yogyakarta, Mergangsan, Semua Kel/Desa	DANA TRANSFER UMUM-DANA ALOKASI UMUM, DAK NON FISIK-DANA BOK-BOK PUSKESMAS	Memperkuat Pembangunan Sumber Daya Manusia (SDM), Sains, Teknologi, Pendidikan, Kesehatan, Prestasi Olahraga, Kesetaraan Gender, serta Penguatan Peran Perempuan, Pemuda (Generasi Milenial dan Generasi Z), dan Penyandang Disabilitas	Peningkatan kualitas SDM Penguatan Kualitas Sumber Daya Manusia	Pegawai Dinas Kesehatan, Masyarakat		246.000.000,00	UPT PUSKESMAS MERGANGSAN
															2.181.737.516,00	
1							URUSAN PEMERINTAHAN WAJIB YANG BERKAITAN DENGAN PELAYANAN DASAR									
1	02						URUSAN PEMERINTAHAN BIDANG KESEHATAN									
50	1	02	01				81 Indeks								1.044.047.000,00	
1	02	01	2.10				100 %				Memperkuat Pembangunan Sumber Daya Manusia (SDM), Sains, Teknologi, Pendidikan, Kesehatan, Prestasi Olahraga, Kesetaraan Gender, serta Penguatan Peran Perempuan, Pemuda (Generasi Milenial dan Generasi Z), dan Penyandang Disabilitas	Peningkatan kualitas SDM Penguatan Kualitas Sumber Daya Manusia	Pegawai Dinas Kesehatan, Masyarakat		1.044.047.000,00	
1	02	01	2.10	000			Pelayanan dan Penunjang Pelayanan BLUD									
			Jumlah BLUD yang Menyediakan Pelayanan dan Penunjang Pelayanan				1 Unit Kerja	1.044.047.000,00	Kota Yogyakarta, Semua Kecamatan, Semua Kel/Desa	PENDAPATAN DARI BLUD	Memperkuat Pembangunan Sumber Daya Manusia (SDM), Sains, Teknologi, Pendidikan, Kesehatan, Prestasi Olahraga, Kesetaraan Gender, serta Penguatan Peran Perempuan, Pemuda (Generasi Milenial dan Generasi Z), dan Penyandang Disabilitas	Peningkatan kualitas SDM Penguatan Kualitas Sumber Daya Manusia	Pegawai Dinas Kesehatan, Masyarakat		1.044.047.000,00	UPT PUSKESMAS NGAMPILAN

No	Kode				Urusan / Bidang Urusan / Program / Kegiatan / Sub Kegiatan	Indikator Program / Kegiatan / Sub Kegiatan	Target Akhir Periode RPJMD	Realisasi Capaian RPKD Tahun 2023	Prakiraan Capaian Target RPKD Tahun 2024	Capaian Kinerja Dan Kerangka Pendanaan					Kelompok Sasaran	Prakiraan Maju Rencana Tahun 2026		Perangkat Daerah Penanggung Jawab		
										Target 2025	Pagu Indikatif (Rp)	Lokasi	Sumber Dana	Prioritas		Target	Pagu Indikatif (Rp)			
														Nasional					Daerah	
1	2	3	4	5	6	7	8	9	10	11	12	13	14	15	16	17				
51	1	02	02		PROGRAM PEMENUHAN UPAYA KESEHATAN PERORANGAN DAN UPAYA KESEHATAN MASYARAKAT	Indeks keluarga sehat di wilayah kerja Puskesmas Nilai SPA (Sarana, Prasarana dan Alat Kesehatan) pada ASPAK di Puskesmas Indeks Kepuasan Masyarakat terhadap UPT Puskesmas					0,43 Indeks 63 % 81 Indeks					1.137.690.516,00				
	1	02	02	2.02	Penyediaan Layanan Kesehatan untuk UKM dan UKP Rujukan Tingkat Daerah Kabupaten/Kota	Persentase Pengelolaan Penyediaan Layanan Upaya Kesehatan Masyarakat di Puskesmas dalam mendukung SPM bidang kesehatan					100 %			Memperkuat Pembangunan Sumber Daya Manusia (SDM), Sains, Teknologi, Pendidikan, Kesehatan, Prestasi Olahraga, Kesetaraan Gender, serta Penguatan Peran Perempuan, Pemuda (Generasi Milenial dan Generasi Z), dan Penyandang Disabilitas	Peningkatan kualitas SDM Penguatan Kualitas Sumber Daya Manusia	Pegawai Dinas Kesehatan, Masyarakat		1.137.690.516,00		
	1	02	02	2.02	000	Pengelolaan Pelayanan Kesehatan Ibu Hamil	Jumlah Ibu Hamil yang Mendapatkan Pelayanan Kesehatan Sesuai Standar				88 Orang	27.300.000,00	Kota Yogyakarta, Semua Kecamatan, Semua Kel/Desa	DAK NON FISIK-DANA BOK-BOK PUSKESMAS	Memperkuat Pembangunan Sumber Daya Manusia (SDM), Sains, Teknologi, Pendidikan, Kesehatan, Prestasi Olahraga, Kesetaraan Gender, serta Penguatan Peran Perempuan, Pemuda (Generasi Milenial dan Generasi Z), dan Penyandang Disabilitas	Peningkatan kualitas SDM Penguatan Kualitas Sumber Daya Manusia	Pegawai Dinas Kesehatan, Masyarakat		27.300.000,00	UPT PUSKESMAS NGAMPILAN
	1	02	02	2.02	000	Pengelolaan Pelayanan Kesehatan Ibu Bersalin	Jumlah Ibu Bersalin yang Mendapatkan Pelayanan Kesehatan Sesuai Standar				88 Orang	2.986.000,00	Kota Yogyakarta, Semua Kecamatan, Semua Kel/Desa	DAK NON FISIK-DANA BOK-BOK PUSKESMAS	Memperkuat Pembangunan Sumber Daya Manusia (SDM), Sains, Teknologi, Pendidikan, Kesehatan, Prestasi Olahraga, Kesetaraan Gender, serta Penguatan Peran Perempuan, Pemuda (Generasi Milenial dan Generasi Z), dan Penyandang Disabilitas	Peningkatan kualitas SDM Penguatan Kualitas Sumber Daya Manusia	Pegawai Dinas Kesehatan, Masyarakat		2.986.000,00	UPT PUSKESMAS NGAMPILAN
	1	02	02	2.02	000	Pengelolaan Pelayanan Kesehatan Bayi Baru Lahir	Jumlah Bayi Baru Lahir yang Mendapatkan Pelayanan Kesehatan Sesuai Standar				86 Orang	100.000,00	Kota Yogyakarta, Semua Kecamatan, Semua Kel/Desa	DAK NON FISIK-DANA BOK-BOK PUSKESMAS	Memperkuat Pembangunan Sumber Daya Manusia (SDM), Sains, Teknologi, Pendidikan, Kesehatan, Prestasi Olahraga, Kesetaraan Gender, serta Penguatan Peran Perempuan, Pemuda (Generasi Milenial dan Generasi Z), dan Penyandang Disabilitas	Peningkatan kualitas SDM Penguatan Kualitas Sumber Daya Manusia	Pegawai Dinas Kesehatan, Masyarakat		100.000,00	UPT PUSKESMAS NGAMPILAN
	1	02	02	2.02	000	Pengelolaan Pelayanan Kesehatan Balita	Jumlah Balita yang Mendapatkan Pelayanan Kesehatan Sesuai Standar				540 Orang	230.542.000,00	Kota Yogyakarta, Semua Kecamatan, Semua Kel/Desa	DAK NON FISIK-DANA BOK-BOK PUSKESMAS	Memperkuat Pembangunan Sumber Daya Manusia (SDM), Sains, Teknologi, Pendidikan, Kesehatan, Prestasi Olahraga, Kesetaraan Gender, serta Penguatan Peran Perempuan, Pemuda (Generasi Milenial dan Generasi Z), dan Penyandang Disabilitas	Peningkatan kualitas SDM Penguatan Kualitas Sumber Daya Manusia	Pegawai Dinas Kesehatan, Masyarakat		230.542.000,00	UPT PUSKESMAS NGAMPILAN
	1	02	02	2.02	000	Pengelolaan Pelayanan Kesehatan pada Usia Pendidikan Dasar	Jumlah Anak Usia Pendidikan Dasar yang Mendapatkan Pelayanan Kesehatan Sesuai Standar				3116 Orang	177.029.000,00	Kota Yogyakarta, Semua Kecamatan, Semua Kel/Desa	DAK NON FISIK-DANA BOK-BOK PUSKESMAS	Memperkuat Pembangunan Sumber Daya Manusia (SDM), Sains, Teknologi, Pendidikan, Kesehatan, Prestasi Olahraga, Kesetaraan Gender, serta Penguatan Peran Perempuan, Pemuda (Generasi Milenial dan Generasi Z), dan Penyandang Disabilitas	Peningkatan kualitas SDM Penguatan Kualitas Sumber Daya Manusia	Pegawai Dinas Kesehatan, Masyarakat		177.029.000,00	UPT PUSKESMAS NGAMPILAN
	1	02	02	2.02	000	Pengelolaan Pelayanan Kesehatan pada Usia Produktif														



No	Kode	Urusan / Bidang Urusan / Program / Kegiatan / Sub Kegiatan	Indikator Program / Kegiatan / Sub Kegiatan	Target Akhir Periode RPIMD	Realisasi Capaian RKPd Tahun 2023	Prakiraan Capaian Target RKPd Tahun 2024	Capaian Kinerja Dan Kerangka Pendanaan					Kelompok Sasaran	Prakiraan Maju Rencana Tahun 2026		Perangkat Daerah Penanggung Jawab	
							Target 2025	Pagu Indikatif (Rp)	Lokasi	Sumber Dana	Prioritas		Target	Pagu Indikatif (Rp)		
											Nasional					Daerah
1	2	3	4	5	6	7	8	9	10	11	12	13	14	15	16	17
			Jumlah Penduduk Usia Produktif yang Mendapatkan Pelayanan Kesehatan Sesuai Standar				4972 Orang	104.869.000,00	Kota Yogyakarta, Semua Kecamatan, Semua Kel/Desa	DAK NON FISIK-DANA BOK-BOK PUSKESMAS	Memperkuat Pembangunan Sumber Daya Manusia (SDM), Sains, Teknologi, Pendidikan, Kesehatan, Prestasi Olahraga, Kesetaraan Gender, serta Penguatan Peran Perempuan, Pemuda (Generasi Milenial dan Generasi Z), dan Penyandang Disabilitas	Peningkatan kualitas SDM Penguatan Kualitas Sumber Daya Manusia	Pegawai Dinas Kesehatan, Masyarakat		104.869.000,00	UPT PUSKESMAS NGAMPILAN
1	02	02	2.02	000			Pengelolaan Pelayanan Kesehatan pada Usia Lanjut									
			Jumlah Penduduk Usia Lanjut yang Mendapatkan Pelayanan Kesehatan Sesuai Standar				1531 Orang	9.640.000,00	Kota Yogyakarta, Semua Kecamatan, Semua Kel/Desa	DAK NON FISIK-DANA BOK-BOK PUSKESMAS	Memperkuat Pembangunan Sumber Daya Manusia (SDM), Sains, Teknologi, Pendidikan, Kesehatan, Prestasi Olahraga, Kesetaraan Gender, serta Penguatan Peran Perempuan, Pemuda (Generasi Milenial dan Generasi Z), dan Penyandang Disabilitas	Peningkatan kualitas SDM Penguatan Kualitas Sumber Daya Manusia	Pegawai Dinas Kesehatan, Masyarakat		9.640.000,00	UPT PUSKESMAS NGAMPILAN
1	02	02	2.02	000			Pengelolaan Pelayanan Kesehatan Penderita Hipertensi									
			Jumlah Penderita Hipertensi yang Mendapatkan Pelayanan Kesehatan Sesuai Standar				1445 Orang	3.774.000,00	Kota Yogyakarta, Semua Kecamatan, Semua Kel/Desa	DAK NON FISIK-DANA BOK-BOK PUSKESMAS	Memperkuat Pembangunan Sumber Daya Manusia (SDM), Sains, Teknologi, Pendidikan, Kesehatan, Prestasi Olahraga, Kesetaraan Gender, serta Penguatan Peran Perempuan, Pemuda (Generasi Milenial dan Generasi Z), dan Penyandang Disabilitas	Peningkatan kualitas SDM Penguatan Kualitas Sumber Daya Manusia	Pegawai Dinas Kesehatan, Masyarakat		3.774.000,00	UPT PUSKESMAS NGAMPILAN
1	02	02	2.02	000			Pengelolaan Pelayanan Kesehatan Penderita Diabetes Mellitus									
			Jumlah Penderita Diabetes Mellitus yang Mendapatkan Pelayanan Kesehatan Sesuai Standar				696 Orang	3.774.000,00	Kota Yogyakarta, Semua Kecamatan, Semua Kel/Desa	DAK NON FISIK-DANA BOK-BOK PUSKESMAS	Memperkuat Pembangunan Sumber Daya Manusia (SDM), Sains, Teknologi, Pendidikan, Kesehatan, Prestasi Olahraga, Kesetaraan Gender, serta Penguatan Peran Perempuan, Pemuda (Generasi Milenial dan Generasi Z), dan Penyandang Disabilitas	Peningkatan kualitas SDM Penguatan Kualitas Sumber Daya Manusia	Pegawai Dinas Kesehatan, Masyarakat		3.774.000,00	UPT PUSKESMAS NGAMPILAN
1	02	02	2.02	001			Pengelolaan Pelayanan Kesehatan Orang dengan Gangguan Jiwa Berat									
			Jumlah Orang yang Mendapatkan Pelayanan Kesehatan Orang dengan Gangguan Jiwa Berat Sesuai Standar				23 Orang	560.000,00	Kota Yogyakarta, Semua Kecamatan, Semua Kel/Desa	DAK NON FISIK-DANA BOK-BOK PUSKESMAS	Memperkuat Pembangunan Sumber Daya Manusia (SDM), Sains, Teknologi, Pendidikan, Kesehatan, Prestasi Olahraga, Kesetaraan Gender, serta Penguatan Peran Perempuan, Pemuda (Generasi Milenial dan Generasi Z), dan Penyandang Disabilitas	Peningkatan kualitas SDM Penguatan Kualitas Sumber Daya Manusia	Pegawai Dinas Kesehatan, Masyarakat		560.000,00	UPT PUSKESMAS NGAMPILAN
1	02	02	2.02	001			Pengelolaan Pelayanan Kesehatan Orang Terduga Tuberkulosis									
			Jumlah Orang Terduga Menderita Tuberkulosis yang Mendapatkan Pelayanan Sesuai Standar				220 Orang	7.902.000,00	Kota Yogyakarta, Semua Kecamatan, Semua Kel/Desa	DAK NON FISIK-DANA BOK-BOK PUSKESMAS	Memperkuat Pembangunan Sumber Daya Manusia (SDM), Sains, Teknologi, Pendidikan, Kesehatan, Prestasi Olahraga, Kesetaraan Gender, serta Penguatan Peran Perempuan, Pemuda (Generasi Milenial dan Generasi Z), dan Penyandang Disabilitas	Peningkatan kualitas SDM Penguatan Kualitas Sumber Daya Manusia	Pegawai Dinas Kesehatan, Masyarakat		7.902.000,00	UPT PUSKESMAS NGAMPILAN
1	02	02	2.02	001			Pengelolaan Pelayanan Kesehatan Orang dengan Risiko Terinfeksi HIV									

No	Kode	Urusan / Bidang Urusan / Program / Kegiatan / Sub Kegiatan	Indikator Program / Kegiatan / Sub Kegiatan	Target Akhir Periode RPJMD	Realisasi Capaian RKPJ Tahun 2023	Prakiraan Capaian Target RKPJ Tahun 2024	Capaian Kinerja Dan Kerangka Pendanaan					Kelompok Sasaran	Prakiraan Maju Rencana Tahun 2026		Perangkat Daerah Penanggung Jawab		
							Target 2025	Pagu Indikatif (Rp)	Lokasi	Sumber Dana	Prioritas		Target	Pagu Indikatif (Rp)			
											Nasional					Daerah	
1	2	3	4	5	6	7	8	9	10	11	12	13	14	15	16	17	
			Jumlah Orang Terduga Menderita HIV yang Mendapatkan Pelayanan Sesuai Standar				185 Orang	3.100.000,00	Kota Yogyakarta, Semua Kecamatan, Semua Kel/Desa	DAK NON FISIK-DANA BOK-BOK PUSKESMAS	Memperkuat Pembangunan Sumber Daya Manusia (SDM), Sains, Teknologi, Pendidikan, Kesehatan, Prestasi Olahraga, Kesetaraan Gender, serta Penguatan Peran Perempuan, Pemuda (Generasi Milenial dan Generasi Z), dan Penyandang Disabilitas	Peningkatan kualitas SDM Penguatan Kualitas Sumber Daya Manusia	Pegawai Dinas Kesehatan, Masyarakat		3.100.000,00	UPT PUSKESMAS NGAMPILAN	
1	02	02	2.02	003		Operasional Pelayanan Puskesmas											
			Jumlah Dokumen Operasional Pelayanan Puskesmas				12 Dokumen	566.114.516,00	Kota Yogyakarta, Semua Kecamatan, Semua Kel/Desa	DANA TRANSFER UMUM-DANA ALOKASI UMUM, DAK NON FISIK-DANA BOK-BOK PUSKESMAS	Memperkuat Pembangunan Sumber Daya Manusia (SDM), Sains, Teknologi, Pendidikan, Kesehatan, Prestasi Olahraga, Kesetaraan Gender, serta Penguatan Peran Perempuan, Pemuda (Generasi Milenial dan Generasi Z), dan Penyandang Disabilitas	Peningkatan kualitas SDM Penguatan Kualitas Sumber Daya Manusia	Pegawai Dinas Kesehatan, Masyarakat		566.114.516,00	UPT PUSKESMAS NGAMPILAN	
						UPT Puskesmas Pakualaman									1.816.997.900,00		
1						URUSAN PEMERINTAHAN WAJIB YANG BERKAITAN DENGAN PELAYANAN DASAR									1.816.997.900,00		
1	02					URUSAN PEMERINTAHAN BIDANG KESEHATAN									1.816.997.900,00		
52	1	02	01			PROGRAM PENUNJANG URUSAN PEMERINTAHAN DAERAH KABUPATEN/KOTA	Indeks Kepuasan Masyarakat terhadap UPT Puskesmas								810.082.900,00		
1	02	01	2.10			Peningkatan Pelayanan BLUD	Persentase Penyediaan Pelayanan dan Penunjang Pelayanan BLUD di Puskesmas					Memperkuat Pembangunan Sumber Daya Manusia (SDM), Sains, Teknologi, Pendidikan, Kesehatan, Prestasi Olahraga, Kesetaraan Gender, serta Penguatan Peran Perempuan, Pemuda (Generasi Milenial dan Generasi Z), dan Penyandang Disabilitas	Peningkatan kualitas SDM Penguatan Kualitas Sumber Daya Manusia	Pegawai Dinas Kesehatan, Masyarakat		810.082.900,00	
1	02	01	2.10	000		Pelayanan dan Penunjang Pelayanan BLUD											
						Jumlah BLUD yang Menyediakan Pelayanan dan Penunjang Pelayanan						Memperkuat Pembangunan Sumber Daya Manusia (SDM), Sains, Teknologi, Pendidikan, Kesehatan, Prestasi Olahraga, Kesetaraan Gender, serta Penguatan Peran Perempuan, Pemuda (Generasi Milenial dan Generasi Z), dan Penyandang Disabilitas	Peningkatan kualitas SDM Penguatan Kualitas Sumber Daya Manusia	Pegawai Dinas Kesehatan, Masyarakat	810.082.900,00	UPT PUSKESMAS PAKUALAMAN	
53	1	02	02			PROGRAM PEMENUHAN UPAYA KESEHATAN PERORANGAN DAN UPAYA KESEHATAN MASYARAKAT	Indeks keluarga sehat di wilayah kerja Puskesmas Nilai SPA (Sarana, Prasarana dan Alat Kesehatan) pada ASPAK di Puskesmas Indeks Kepuasan Masyarakat terhadap UPT Puskesmas								1.006.915.000,00		
1	02	02	2.02			Penyediaan Layanan Kesehatan untuk UKM dan UKP Rujukan Tingkat Daerah Kabupaten/Kota	Persentase Pengelolaan Penyediaan Layanan Upaya Kesehatan Masyarakat di Puskesmas dalam mendukung SPM bidang kesehatan					Memperkuat Pembangunan Sumber Daya Manusia (SDM), Sains, Teknologi, Pendidikan, Kesehatan, Prestasi Olahraga, Kesetaraan Gender, serta Penguatan Peran Perempuan, Pemuda (Generasi Milenial dan Generasi Z), dan Penyandang Disabilitas	Peningkatan kualitas SDM Penguatan Kualitas Sumber Daya Manusia	Pegawai Dinas Kesehatan, Masyarakat		1.006.915.000,00	
1	02	02	2.02	000		Pengelolaan Pelayanan Kesehatan Ibu Hamil											

No	Kode	Urusan / Bidang Urusan / Program / Kegiatan / Sub Kegiatan	Indikator Program / Kegiatan / Sub Kegiatan	Target Akhir Periode RPIMD	Realisasi Capaian RPKD Tahun 2023	Prakiraan Capaian Target RPKD Tahun 2024	Capaian Kinerja Dan Kerangka Pendanaan					Kelompok Sasaran	Prakiraan Maju Rencana Tahun 2026		Perangkat Daerah Penanggung Jawab	
							Target 2025	Pagu Indikatif (Rp)	Lokasi	Sumber Dana	Prioritas		Target	Pagu Indikatif (Rp)		
											Nasional					Daerah
1	2	3	4	5	6	7	8	9	10	11	12	13	14	15	16	17
			Jumlah Ibu Hamil yang Mendapatkan Pelayanan Kesehatan Sesuai Standar				45 Orang	32.136.000,00	Kota Yogyakarta, Semua Kecamatan, Semua Kel/Desa	DAK NON FISIK-DANA BOK-BOK PUSKESMAS	Memperkuat Pembangunan Sumber Daya Manusia (SDM), Sains, Teknologi, Pendidikan, Kesehatan, Prestasi Olahraga, Kesetaraan Gender, serta Penguatan Peran Perempuan, Pemuda (Generasi Milenial dan Generasi Z), dan Penyandang Disabilitas	Peningkatan kualitas SDM Penguatan Kualitas Sumber Daya Manusia	Pegawai Dinas Kesehatan, Masyarakat		40.479.583,00	UPT PUSKESMAS PAKUALAMAN
1	02	02	2.02	000												
			Pengelolaan Pelayanan Kesehatan Ibu Bersalin													
			Jumlah Ibu Bersalin yang Mendapatkan Pelayanan Kesehatan Sesuai Standar				51 Orang	3.869.000,00	Kota Yogyakarta, Pakualaman, Semua Kel/Desa	DAK NON FISIK-DANA BOK-BOK PUSKESMAS	Memperkuat Pembangunan Sumber Daya Manusia (SDM), Sains, Teknologi, Pendidikan, Kesehatan, Prestasi Olahraga, Kesetaraan Gender, serta Penguatan Peran Perempuan, Pemuda (Generasi Milenial dan Generasi Z), dan Penyandang Disabilitas	Peningkatan kualitas SDM Penguatan Kualitas Sumber Daya Manusia	Pegawai Dinas Kesehatan, Masyarakat		40.479.583,00	UPT PUSKESMAS PAKUALAMAN
1	02	02	2.02	000												
			Pengelolaan Pelayanan Kesehatan Bayi Baru Lahir													
			Jumlah Bayi Baru Lahir yang Mendapatkan Pelayanan Kesehatan Sesuai Standar				49 Orang	18.106.000,00	Kota Yogyakarta, Pakualaman, Semua Kel/Desa	DAK NON FISIK-DANA BOK-BOK PUSKESMAS	Memperkuat Pembangunan Sumber Daya Manusia (SDM), Sains, Teknologi, Pendidikan, Kesehatan, Prestasi Olahraga, Kesetaraan Gender, serta Penguatan Peran Perempuan, Pemuda (Generasi Milenial dan Generasi Z), dan Penyandang Disabilitas	Peningkatan kualitas SDM Penguatan Kualitas Sumber Daya Manusia	Pegawai Dinas Kesehatan, Masyarakat		40.479.583,00	UPT PUSKESMAS PAKUALAMAN
1	02	02	2.02	000												
			Pengelolaan Pelayanan Kesehatan Balita													
			Jumlah Balita yang Mendapatkan Pelayanan Kesehatan Sesuai Standar				200 Orang	171.436.100,00	Kota Yogyakarta, Pakualaman, Semua Kel/Desa	DAK NON FISIK-DANA BOK-BOK PUSKESMAS	Memperkuat Pembangunan Sumber Daya Manusia (SDM), Sains, Teknologi, Pendidikan, Kesehatan, Prestasi Olahraga, Kesetaraan Gender, serta Penguatan Peran Perempuan, Pemuda (Generasi Milenial dan Generasi Z), dan Penyandang Disabilitas	Peningkatan kualitas SDM Penguatan Kualitas Sumber Daya Manusia	Pegawai Dinas Kesehatan, Masyarakat		40.479.583,00	UPT PUSKESMAS PAKUALAMAN
1	02	02	2.02	000												
			Pengelolaan Pelayanan Kesehatan pada Usia Pendidikan Dasar													
			Jumlah Anak Usia Pendidikan Dasar yang Mendapatkan Pelayanan Kesehatan Sesuai Standar				1067 Orang	24.942.900,00	Kota Yogyakarta, Pakualaman, Semua Kel/Desa	DAK NON FISIK-DANA BOK-BOK PUSKESMAS	Memperkuat Pembangunan Sumber Daya Manusia (SDM), Sains, Teknologi, Pendidikan, Kesehatan, Prestasi Olahraga, Kesetaraan Gender, serta Penguatan Peran Perempuan, Pemuda (Generasi Milenial dan Generasi Z), dan Penyandang Disabilitas	Peningkatan kualitas SDM Penguatan Kualitas Sumber Daya Manusia	Pegawai Dinas Kesehatan, Masyarakat		40.479.583,00	UPT PUSKESMAS PAKUALAMAN
1	02	02	2.02	000												
			Pengelolaan Pelayanan Kesehatan pada Usia Produktif													
			Jumlah Penduduk Usia Produktif yang Mendapatkan Pelayanan Kesehatan Sesuai Standar				3568 Orang	51.786.000,00	Kota Yogyakarta, Pakualaman, Semua Kel/Desa	DAK NON FISIK-DANA BOK-BOK PUSKESMAS	Memperkuat Pembangunan Sumber Daya Manusia (SDM), Sains, Teknologi, Pendidikan, Kesehatan, Prestasi Olahraga, Kesetaraan Gender, serta Penguatan Peran Perempuan, Pemuda (Generasi Milenial dan Generasi Z), dan Penyandang Disabilitas	Peningkatan kualitas SDM Penguatan Kualitas Sumber Daya Manusia	Pegawai Dinas Kesehatan, Masyarakat		40.479.583,00	UPT PUSKESMAS PAKUALAMAN
1	02	02	2.02	000												
			Pengelolaan Pelayanan Kesehatan pada Usia Lanjut													

No	Kode	Urusan / Bidang Urusan / Program / Kegiatan / Sub Kegiatan	Indikator Program / Kegiatan / Sub Kegiatan	Target Akhir Periode RPIMD	Realisasi Capaian RKPd Tahun 2023	Prakiraan Capaian Target RKPd Tahun 2024	Capaian Kinerja Dan Kerangka Pendanaan					Kelompok Sasaran	Prakiraan Maju Rencana Tahun 2026		Perangkat Daerah Penanggung Jawab	
							Target 2025	Pagu Indikatif (Rp)	Lokasi	Sumber Dana	Prioritas		Target	Pagu Indikatif (Rp)		
											Nasional					Daerah
1	2	3	4	5	6	7	8	9	10	11	12	13	14	15	16	17
			Jumlah Penduduk Usia Lanjut yang Mendapatkan Pelayanan Kesehatan Sesuai Standar				938 Orang	4.936.000,00	Kota Yogyakarta, Pakualaman, Semua Kel/Desa	DAK NON FISIK-DANA BOK-BOK PUSKESMAS	Memperkuat Pembangunan Sumber Daya Manusia (SDM), Sains, Teknologi, Pendidikan, Kesehatan, Prestasi Olahraga, Kesetaraan Gender, serta Penguatan Peran Perempuan, Pemuda (Generasi Milenial dan Generasi Z), dan Penyandang Disabilitas	Peningkatan kualitas SDM Penguatan Kualitas Sumber Daya Manusia	Pegawai Dinas Kesehatan, Masyarakat		40.479.583,00	UPT PUSKESMAS PAKUALAMAN
1	02	02	2.02	000												
			Pengelolaan Pelayanan Kesehatan Penderita Hipertensi													
			Jumlah Penderita Hipertensi yang Mendapatkan Pelayanan Kesehatan Sesuai Standar				1241 Orang	1.482.000,00	Kota Yogyakarta, Pakualaman, Semua Kel/Desa	DAK NON FISIK-DANA BOK-BOK PUSKESMAS	Memperkuat Pembangunan Sumber Daya Manusia (SDM), Sains, Teknologi, Pendidikan, Kesehatan, Prestasi Olahraga, Kesetaraan Gender, serta Penguatan Peran Perempuan, Pemuda (Generasi Milenial dan Generasi Z), dan Penyandang Disabilitas	Peningkatan kualitas SDM Penguatan Kualitas Sumber Daya Manusia	Pegawai Dinas Kesehatan, Masyarakat		40.479.583,00	UPT PUSKESMAS PAKUALAMAN
1	02	02	2.02	000												
			Pengelolaan Pelayanan Kesehatan Penderita Diabetes Melitus													
			Jumlah Penderita Diabetes Melitus yang Mendapatkan Pelayanan Kesehatan Sesuai Standar				830 Orang	1.482.000,00	Kota Yogyakarta, Pakualaman, Semua Kel/Desa	DAK NON FISIK-DANA BOK-BOK PUSKESMAS	Memperkuat Pembangunan Sumber Daya Manusia (SDM), Sains, Teknologi, Pendidikan, Kesehatan, Prestasi Olahraga, Kesetaraan Gender, serta Penguatan Peran Perempuan, Pemuda (Generasi Milenial dan Generasi Z), dan Penyandang Disabilitas	Peningkatan kualitas SDM Penguatan Kualitas Sumber Daya Manusia	Pegawai Dinas Kesehatan, Masyarakat		40.479.583,00	UPT PUSKESMAS PAKUALAMAN
1	02	02	2.02	001												
			Pengelolaan Pelayanan Kesehatan Orang dengan Gangguan Jiwa Berat													
			Jumlah Orang yang Mendapatkan Pelayanan Kesehatan Orang dengan Gangguan Jiwa Berat Sesuai Standar				31 Orang	3.110.000,00	Kota Yogyakarta, Pakualaman, Semua Kel/Desa	DAK NON FISIK-DANA BOK-BOK PUSKESMAS	Memperkuat Pembangunan Sumber Daya Manusia (SDM), Sains, Teknologi, Pendidikan, Kesehatan, Prestasi Olahraga, Kesetaraan Gender, serta Penguatan Peran Perempuan, Pemuda (Generasi Milenial dan Generasi Z), dan Penyandang Disabilitas	Peningkatan kualitas SDM Penguatan Kualitas Sumber Daya Manusia	Pegawai Dinas Kesehatan, Masyarakat		40.479.583,00	UPT PUSKESMAS PAKUALAMAN
1	02	02	2.02	001												
			Pengelolaan Pelayanan Kesehatan Orang Terduga Tuberkulosis													
			Jumlah Orang Terduga Menderita Tuberkulosis yang Mendapatkan Pelayanan Sesuai Standar				151 Orang	3.600.000,00	Kota Yogyakarta, Pakualaman, Semua Kel/Desa	DAK NON FISIK-DANA BOK-BOK PUSKESMAS	Memperkuat Pembangunan Sumber Daya Manusia (SDM), Sains, Teknologi, Pendidikan, Kesehatan, Prestasi Olahraga, Kesetaraan Gender, serta Penguatan Peran Perempuan, Pemuda (Generasi Milenial dan Generasi Z), dan Penyandang Disabilitas	Peningkatan kualitas SDM Penguatan Kualitas Sumber Daya Manusia	Pegawai Dinas Kesehatan, Masyarakat		40.479.583,00	UPT PUSKESMAS PAKUALAMAN
1	02	02	2.02	001												
			Pengelolaan Pelayanan Kesehatan Orang dengan Risiko Terinfeksi HIV													
			Jumlah Orang Terduga Menderita HIV yang Mendapatkan Pelayanan Sesuai Standar				581 Orang	4.800.000,00	Kota Yogyakarta, Pakualaman, Semua Kel/Desa	DAK NON FISIK-DANA BOK-BOK PUSKESMAS	Memperkuat Pembangunan Sumber Daya Manusia (SDM), Sains, Teknologi, Pendidikan, Kesehatan, Prestasi Olahraga, Kesetaraan Gender, serta Penguatan Peran Perempuan, Pemuda (Generasi Milenial dan Generasi Z), dan Penyandang Disabilitas	Peningkatan kualitas SDM Penguatan Kualitas Sumber Daya Manusia	Pegawai Dinas Kesehatan, Masyarakat		40.479.583,00	UPT PUSKESMAS PAKUALAMAN
1	02	02	2.02	003												
			Operasional Pelayanan Puskesmas													

No	Kode	Urusan / Bidang Urusan / Program / Kegiatan / Sub Kegiatan	Indikator Program / Kegiatan / Sub Kegiatan	Target Akhir Periode RPIMD	Realisasi Capaian RKP Tahun 2023	Prakiraan Capaian Target RKP Tahun 2024	Capaian Kinerja Dan Kerangka Pendanaan						Kelompok Sasaran	Prakiraan Maju Rencana Tahun 2026		Perangkat Daerah Penanggung Jawab
							Target 2025	Pagu Indikatif (Rp)	Lokasi	Sumber Dana	Prioritas			Target	Pagu Indikatif (Rp)	
											Nasional	Daerah				
1	2	3	4	5	6	7	8	9	10	11	12	13	14	15	16	17
			Jumlah Dokumen Operasional Pelayanan Puskesmas				12 Dokumen	659.128.088,00	Kota Yogyakarta, Pakualaman, Semua Kel/Desa	DANA TRANSFER UMUM-DANA ALOKASI UMUM, DAK NON FISIK-DANA BOK-BOK PUSKESMAS	Memperkuat Pembangunan Sumber Daya Manusia (SDM), Sains, Teknologi, Pendidikan, Kesehatan, Prestasi Olahraga, Kesetaraan Gender, serta Penguatan Peran Perempuan, Pemuda (Generasi Milenial dan Generasi Z), dan Penyandang Disabilitas	Peningkatan kualitas SDM Penguatan Kualitas Sumber Daya Manusia	Pegawai Dinas Kesehatan, Masyarakat		521.160.000,00	UPT PUSKESMAS PAKUALAMAN
			UPT Puskesmas Tegalrejo													4.163.210.400,00
			URUSAN PEMERINTAHAN WAJIB YANG BERKAITAN DENGAN PELAYANAN DASAR													4.163.210.400,00
			URUSAN PEMERINTAHAN BIDANG KESEHATAN													4.163.210.400,00
54	1 02 01	PROGRAM PENUNJANG URUSAN PEMERINTAHAN DAERAH KABUPATEN/KOTA	Indeks Kepuasan Masyarakat terhadap UPT Puskesmas				81 Indeks								3.002.000.000,00	
	1 02 01 2.10	Peningkatan Pelayanan BLUD	Persentase Penyediaan Pelayanan dan Penunjang Pelayanan BLUD di Puskesmas				100 %				Memperkuat Pembangunan Sumber Daya Manusia (SDM), Sains, Teknologi, Pendidikan, Kesehatan, Prestasi Olahraga, Kesetaraan Gender, serta Penguatan Peran Perempuan, Pemuda (Generasi Milenial dan Generasi Z), dan Penyandang Disabilitas	Peningkatan kualitas SDM Penguatan Kualitas Sumber Daya Manusia	Pegawai Dinas Kesehatan, Masyarakat		3.002.000.000,00	
	1 02 01 2.10 000	Pelayanan dan Penunjang Pelayanan BLUD													3.002.000.000,00	
			Jumlah BLUD yang Menyediakan Pelayanan dan Penunjang Pelayanan				1 Unit Kerja	3.002.000.000,00	Kota Yogyakarta, Tegalrejo, Semua Kel/Desa	PENDAPATAN DARI BLUD	Memperkuat Pembangunan Sumber Daya Manusia (SDM), Sains, Teknologi, Pendidikan, Kesehatan, Prestasi Olahraga, Kesetaraan Gender, serta Penguatan Peran Perempuan, Pemuda (Generasi Milenial dan Generasi Z), dan Penyandang Disabilitas	Peningkatan kualitas SDM Penguatan Kualitas Sumber Daya Manusia	Pegawai Dinas Kesehatan, Masyarakat		3.002.000.000,00	UPT PUSKESMAS TEGALREJO
55	1 02 02	PROGRAM PEMENUHAN UPAYA KESEHATAN PERORANGAN DAN UPAYA KESEHATAN MASYARAKAT	Indeks keluarga sehat di wilayah kerja Puskesmas Nilai SPA (Sarana, Prasarana dan Alat Kesehatan) pada ASPAK di Puskesmas Indeks Kepuasan Masyarakat terhadap UPT Puskesmas				0,43 Indeks 63 % 81 Indeks								1.161.210.400,00	
	1 02 02 2.02	Penyediaan Layanan Kesehatan untuk UKM dan UKP Rujukan Tingkat Daerah Kabupaten/Kota	Persentase Pengelolaan Penyediaan Layanan Upaya Kesehatan Masyarakat di Puskesmas dalam mendukung SPM bidang kesehatan				100 %				Memperkuat Pembangunan Sumber Daya Manusia (SDM), Sains, Teknologi, Pendidikan, Kesehatan, Prestasi Olahraga, Kesetaraan Gender, serta Penguatan Peran Perempuan, Pemuda (Generasi Milenial dan Generasi Z), dan Penyandang Disabilitas	Peningkatan kualitas SDM Penguatan Kualitas Sumber Daya Manusia	Pegawai Dinas Kesehatan, Masyarakat		1.161.210.400,00	
	1 02 02 2.02 000	Pengelolaan Pelayanan Kesehatan Ibu Hamil													1.161.210.400,00	
			Jumlah Ibu Hamil yang Mendapatkan Pelayanan Kesehatan Sesuai Standar				246 Orang	13.200.000,00	Kota Yogyakarta, Tegalrejo, Semua Kel/Desa	DAK NON FISIK-DANA BOK-BOK PUSKESMAS	Memperkuat Pembangunan Sumber Daya Manusia (SDM), Sains, Teknologi, Pendidikan, Kesehatan, Prestasi Olahraga, Kesetaraan Gender, serta Penguatan Peran Perempuan, Pemuda (Generasi Milenial dan Generasi Z), dan Penyandang Disabilitas	Peningkatan kualitas SDM Penguatan Kualitas Sumber Daya Manusia	Pegawai Dinas Kesehatan, Masyarakat		78.499.337,00	UPT PUSKESMAS TEGALREJO
	1 02 02 2.02 000	Pengelolaan Pelayanan Kesehatan Ibu Bersalin													78.499.337,00	

No	Kode	Urusan / Bidang Urusan / Program / Kegiatan / Sub Kegiatan	Indikator Program / Kegiatan / Sub Kegiatan	Target Akhir Periode RPIMD	Realisasi Capaian RKPd Tahun 2023	Prakiraan Capaian Target RKPd Tahun 2024	Capaian Kinerja Dan Kerangka Pendanaan					Kelompok Sasaran	Prakiraan Maju Rencana Tahun 2026		Perangkat Daerah Penanggung Jawab	
							Target 2025	Pagu Indikatif (Rp)	Lokasi	Sumber Dana	Prioritas		Target	Pagu Indikatif (Rp)		
											Nasional					Daerah
1	2	3	4	5	6	7	8	9	10	11	12	13	14	15	16	17
			Jumlah Ibu Bersalin yang Mendapatkan Pelayanan Kesehatan Sesuai Standar				246 Orang	4.772.000,00	Kota Yogyakarta, Tegalrejo, Semua Kel/Desa	DAK NON FISIK-DANA BOK-BOK PUSKESMAS	Memperkuat Pembangunan Sumber Daya Manusia (SDM), Sains, Teknologi, Pendidikan, Kesehatan, Prestasi Olahraga, Kesetaraan Gender, serta Penguatan Peran Perempuan, Pemuda (Generasi Milenial dan Generasi Z), dan Penyandang Disabilitas	Peningkatan kualitas SDM Penguatan Kualitas Sumber Daya Manusia	Pegawai Dinas Kesehatan, Masyarakat		78.499.333,00	UPT PUSKESMAS TEGALREJO
1	02	02	2.02	000												
			Pengelolaan Pelayanan Kesehatan Bayi Baru Lahir				246 Orang	76.550.000,00	Kota Yogyakarta, Tegalrejo, Semua Kel/Desa	DAK NON FISIK-DANA BOK-BOK PUSKESMAS	Memperkuat Pembangunan Sumber Daya Manusia (SDM), Sains, Teknologi, Pendidikan, Kesehatan, Prestasi Olahraga, Kesetaraan Gender, serta Penguatan Peran Perempuan, Pemuda (Generasi Milenial dan Generasi Z), dan Penyandang Disabilitas	Peningkatan kualitas SDM Penguatan Kualitas Sumber Daya Manusia	Pegawai Dinas Kesehatan, Masyarakat		78.499.333,00	UPT PUSKESMAS TEGALREJO
1	02	02	2.02	000												
			Pengelolaan Pelayanan Kesehatan Balita				878 Orang	346.679.000,00	Kota Yogyakarta, Tegalrejo, Semua Kel/Desa	DAK NON FISIK-DANA BOK-BOK PUSKESMAS	Memperkuat Pembangunan Sumber Daya Manusia (SDM), Sains, Teknologi, Pendidikan, Kesehatan, Prestasi Olahraga, Kesetaraan Gender, serta Penguatan Peran Perempuan, Pemuda (Generasi Milenial dan Generasi Z), dan Penyandang Disabilitas	Peningkatan kualitas SDM Penguatan Kualitas Sumber Daya Manusia	Pegawai Dinas Kesehatan, Masyarakat		78.499.333,00	UPT PUSKESMAS TEGALREJO
1	02	02	2.02	000												
			Pengelolaan Pelayanan Kesehatan pada Usia Pendidikan Dasar				4859 Orang	25.000.000,00	Kota Yogyakarta, Tegalrejo, Semua Kel/Desa	DAK NON FISIK-DANA BOK-BOK PUSKESMAS	Memperkuat Pembangunan Sumber Daya Manusia (SDM), Sains, Teknologi, Pendidikan, Kesehatan, Prestasi Olahraga, Kesetaraan Gender, serta Penguatan Peran Perempuan, Pemuda (Generasi Milenial dan Generasi Z), dan Penyandang Disabilitas	Peningkatan kualitas SDM Penguatan Kualitas Sumber Daya Manusia	Pegawai Dinas Kesehatan, Masyarakat		78.499.333,00	UPT PUSKESMAS TEGALREJO
1	02	02	2.02	000												
			Pengelolaan Pelayanan Kesehatan pada Usia Produktif				3631 Orang	1.688.000,00	Kota Yogyakarta, Tegalrejo, Semua Kel/Desa	DAK NON FISIK-DANA BOK-BOK PUSKESMAS	Memperkuat Pembangunan Sumber Daya Manusia (SDM), Sains, Teknologi, Pendidikan, Kesehatan, Prestasi Olahraga, Kesetaraan Gender, serta Penguatan Peran Perempuan, Pemuda (Generasi Milenial dan Generasi Z), dan Penyandang Disabilitas	Peningkatan kualitas SDM Penguatan Kualitas Sumber Daya Manusia	Pegawai Dinas Kesehatan, Masyarakat		78.499.333,00	UPT PUSKESMAS TEGALREJO
1	02	02	2.02	000												
			Pengelolaan Pelayanan Kesehatan pada Usia Lanjut				2976 Orang	49.960.000,00	Kota Yogyakarta, Tegalrejo, Semua Kel/Desa	DAK NON FISIK-DANA BOK-BOK PUSKESMAS	Memperkuat Pembangunan Sumber Daya Manusia (SDM), Sains, Teknologi, Pendidikan, Kesehatan, Prestasi Olahraga, Kesetaraan Gender, serta Penguatan Peran Perempuan, Pemuda (Generasi Milenial dan Generasi Z), dan Penyandang Disabilitas	Peningkatan kualitas SDM Penguatan Kualitas Sumber Daya Manusia	Pegawai Dinas Kesehatan, Masyarakat		78.499.333,00	UPT PUSKESMAS TEGALREJO
1	02	02	2.02	000												
			Pengelolaan Pelayanan Kesehatan Penderita Hipertensi													

No	Kode	Urusan / Bidang Urusan / Program / Kegiatan / Sub Kegiatan	Indikator Program / Kegiatan / Sub Kegiatan	Target Akhir Periode RPIMD	Realisasi Capaian RKPd Tahun 2023	Prakiraan Capaian Target RKPd Tahun 2024	Capaian Kinerja Dan Kerangka Pendanaan					Kelompok Sasaran	Prakiraan Maju Rencana Tahun 2026		Perangkat Daerah Penanggung Jawab	
							Target 2025	Pagu Indikatif (Rp)	Lokasi	Sumber Dana	Prioritas		Target	Pagu Indikatif (Rp)		
											Nasional					Daerah
1	2	3	4	5	6	7	8	9	10	11	12	13	14	15	16	17
			Jumlah Penderita Hipertensi yang Mendapatkan Pelayanan Kesehatan Sesuai Standar				2757 Orang	86.950.000,00	Kota Yogyakarta, Tegalrejo, Semua Kel/Desa	DAK NON FISIK-DANA BOK-BOK PUSKESMAS	Memperkuat Pembangunan Sumber Daya Manusia (SDM), Sains, Teknologi, Pendidikan, Kesehatan, Prestasi Olahraga, Kesetaraan Gender, serta Penguatan Peran Perempuan, Pemuda (Generasi Milenial dan Generasi Z), dan Penyandang Disabilitas	Peningkatan kualitas SDM Penguatan Kualitas Sumber Daya Manusia	Pegawai Dinas Kesehatan, Masyarakat		78.499.333,00	UPT PUSKESMAS TEGALREJO
1	02	02	2.02	000												
			Jumlah Penderita Diabetes Melitus yang Mendapatkan Pelayanan Kesehatan Sesuai Standar				957 Orang	5.500.000,00	Kota Yogyakarta, Tegalrejo, Semua Kel/Desa	DAK NON FISIK-DANA BOK-BOK PUSKESMAS	Memperkuat Pembangunan Sumber Daya Manusia (SDM), Sains, Teknologi, Pendidikan, Kesehatan, Prestasi Olahraga, Kesetaraan Gender, serta Penguatan Peran Perempuan, Pemuda (Generasi Milenial dan Generasi Z), dan Penyandang Disabilitas	Peningkatan kualitas SDM Penguatan Kualitas Sumber Daya Manusia	Pegawai Dinas Kesehatan, Masyarakat		78.499.333,00	UPT PUSKESMAS TEGALREJO
1	02	02	2.02	001												
			Jumlah Orang yang Mendapatkan Pelayanan Kesehatan Orang dengan Gangguan Jiwa Berat Sesuai Standar				90 Orang	113.220.000,00	Kota Yogyakarta, Tegalrejo, Semua Kel/Desa	DAK NON FISIK-DANA BOK-BOK PUSKESMAS	Memperkuat Pembangunan Sumber Daya Manusia (SDM), Sains, Teknologi, Pendidikan, Kesehatan, Prestasi Olahraga, Kesetaraan Gender, serta Penguatan Peran Perempuan, Pemuda (Generasi Milenial dan Generasi Z), dan Penyandang Disabilitas	Peningkatan kualitas SDM Penguatan Kualitas Sumber Daya Manusia	Pegawai Dinas Kesehatan, Masyarakat		78.499.333,00	UPT PUSKESMAS TEGALREJO
1	02	02	2.02	001												
			Jumlah Orang Terduga Menderita Tuberkulosis yang Mendapatkan Pelayanan Sesuai Standar				551 Orang	9.000.000,00	Kota Yogyakarta, Tegalrejo, Semua Kel/Desa	DAK NON FISIK-DANA BOK-BOK PUSKESMAS	Memperkuat Pembangunan Sumber Daya Manusia (SDM), Sains, Teknologi, Pendidikan, Kesehatan, Prestasi Olahraga, Kesetaraan Gender, serta Penguatan Peran Perempuan, Pemuda (Generasi Milenial dan Generasi Z), dan Penyandang Disabilitas	Peningkatan kualitas SDM Penguatan Kualitas Sumber Daya Manusia	Pegawai Dinas Kesehatan, Masyarakat		78.499.333,00	UPT PUSKESMAS TEGALREJO
1	02	02	2.02	001												
			Jumlah Orang Terduga Menderita HIV yang Mendapatkan Pelayanan Sesuai Standar				811 Orang	7.200.000,00	Kota Yogyakarta, Tegalrejo, Semua Kel/Desa	DAK NON FISIK-DANA BOK-BOK PUSKESMAS	Memperkuat Pembangunan Sumber Daya Manusia (SDM), Sains, Teknologi, Pendidikan, Kesehatan, Prestasi Olahraga, Kesetaraan Gender, serta Penguatan Peran Perempuan, Pemuda (Generasi Milenial dan Generasi Z), dan Penyandang Disabilitas	Peningkatan kualitas SDM Penguatan Kualitas Sumber Daya Manusia	Pegawai Dinas Kesehatan, Masyarakat		78.499.333,00	UPT PUSKESMAS TEGALREJO
1	02	02	2.02	003												
			Jumlah Dokumen Operasional Pelayanan Puskesmas				12 Dokumen	362.953.782,00	Kota Yogyakarta, Tegalrejo, Semua Kel/Desa	DANA TRANSFER UMUM-DANA ALOKASI UMUM, DAK NON FISIK-DANA BOK-BOK PUSKESMAS	Memperkuat Pembangunan Sumber Daya Manusia (SDM), Sains, Teknologi, Pendidikan, Kesehatan, Prestasi Olahraga, Kesetaraan Gender, serta Penguatan Peran Perempuan, Pemuda (Generasi Milenial dan Generasi Z), dan Penyandang Disabilitas	Peningkatan kualitas SDM Penguatan Kualitas Sumber Daya Manusia	Pegawai Dinas Kesehatan, Masyarakat		219.218.400,00	UPT PUSKESMAS TEGALREJO
															3.685.971.000,00	
1															3.685.971.000,00	
1	02														3.685.971.000,00	
56	1	02	01												2.784.780.000,00	

No	Kode				Urusan / Bidang Urusan / Program / Kegiatan / Sub Kegiatan	Indikator Program / Kegiatan / Sub Kegiatan	Target Akhir Periode RPJMD	Realisasi Capaian RKPJ Tahun 2023	Prakiraan Capaian Target RKPJ Tahun 2024	Capaian Kinerja Dan Kerangka Pendanaan					Kelompok Sasaran	Prakiraan Maju Rencana Tahun 2026		Perangkat Daerah Penanggung Jawab			
										Target 2025	Pagu Indikatif (Rp)	Lokasi	Sumber Dana	Prioritas		Target	Pagu Indikatif (Rp)				
														Nasional					Daerah		
1	2	3	4	5	6	7	8	9	10	11	12	13	14	15	16	17					
1	02	01	2.10		Peningkatan Pelayanan BLUD	Persentase Penyediaan Pelayanan dan Penunjang Pelayanan BLUD di Puskesmas					100 %					Memperkuat Pembangunan Sumber Daya Manusia (SDM), Sains, Teknologi, Pendidikan, Kesehatan, Prestasi Olahraga, Kesetaraan Gender, serta Penguatan Peran Perempuan, Pemuda (Generasi Milenial dan Generasi Z), dan Penyandang Disabilitas	Peningkatan kualitas SDM Penguatan Kualitas Sumber Daya Manusia	Pegawai Dinas Kesehatan, Masyarakat		2.784.780.000,00	
1	02	01	2.10	000	Pelayanan dan Penunjang Pelayanan BLUD						1 Unit Kerja	2.784.780.000,00	Kota Yogyakarta, Umbulharjo, Semua Kel/Desa	PENDAPATAN DARI BLUD	Memperkuat Pembangunan Sumber Daya Manusia (SDM), Sains, Teknologi, Pendidikan, Kesehatan, Prestasi Olahraga, Kesetaraan Gender, serta Penguatan Peran Perempuan, Pemuda (Generasi Milenial dan Generasi Z), dan Penyandang Disabilitas	Peningkatan kualitas SDM Penguatan Kualitas Sumber Daya Manusia	Pegawai Dinas Kesehatan, Masyarakat		2.784.780.000,00	UPT PUSKESMAS UMBULHARJO I	
57	1	02	02		PROGRAM PEMENUHAN UPAYA KESEHATAN PERORANGAN DAN UPAYA KESEHATAN MASYARAKAT	Indeks keluarga sehat di wilayah kerja Puskesmas Nilai SPA (Sarana, Prasarana dan Alat Kesehatan) pada ASPAK di Puskesmas Indeks Kepuasan Masyarakat terhadap UPT Puskesmas					0,43 Indeks 63 % 81 Indeks									901.191.000,00	
1	02	02	2.02		Penyediaan Layanan Kesehatan untuk UKM dan UKP Rujukan Tingkat Daerah Kabupaten/Kota	Persentase Pengelolaan Penyediaan Layanan Upaya Kesehatan Masyarakat di Puskesmas dalam mendukung SPM bidang kesehatan					100 %					Memperkuat Pembangunan Sumber Daya Manusia (SDM), Sains, Teknologi, Pendidikan, Kesehatan, Prestasi Olahraga, Kesetaraan Gender, serta Penguatan Peran Perempuan, Pemuda (Generasi Milenial dan Generasi Z), dan Penyandang Disabilitas	Peningkatan kualitas SDM Penguatan Kualitas Sumber Daya Manusia	Pegawai Dinas Kesehatan, Masyarakat		901.191.000,00	
1	02	02	2.02	000	Pengelolaan Pelayanan Kesehatan Ibu Hamil						267 Orang	44.790.000,00	Kota Yogyakarta, Umbulharjo, Semua Kel/Desa	DAK NON FISIK-DANA BOK-BOK PUSKESMAS	Memperkuat Pembangunan Sumber Daya Manusia (SDM), Sains, Teknologi, Pendidikan, Kesehatan, Prestasi Olahraga, Kesetaraan Gender, serta Penguatan Peran Perempuan, Pemuda (Generasi Milenial dan Generasi Z), dan Penyandang Disabilitas	Peningkatan kualitas SDM Penguatan Kualitas Sumber Daya Manusia	Pegawai Dinas Kesehatan, Masyarakat		44.790.000,00	UPT PUSKESMAS UMBULHARJO I	
1	02	02	2.02	000	Pengelolaan Pelayanan Kesehatan Ibu Bersalin						267 Orang	1.705.000,00	Kota Yogyakarta, Umbulharjo, Semua Kel/Desa	DAK NON FISIK-DANA BOK-BOK PUSKESMAS	Memperkuat Pembangunan Sumber Daya Manusia (SDM), Sains, Teknologi, Pendidikan, Kesehatan, Prestasi Olahraga, Kesetaraan Gender, serta Penguatan Peran Perempuan, Pemuda (Generasi Milenial dan Generasi Z), dan Penyandang Disabilitas	Peningkatan kualitas SDM Penguatan Kualitas Sumber Daya Manusia	Pegawai Dinas Kesehatan, Masyarakat		1.705.000,00	UPT PUSKESMAS UMBULHARJO I	
1	02	02	2.02	000	Pengelolaan Pelayanan Kesehatan Bayi Baru Lahir						265 Orang	38.020.000,00	Kota Yogyakarta, Umbulharjo, Semua Kel/Desa	DAK NON FISIK-DANA BOK-BOK PUSKESMAS	Memperkuat Pembangunan Sumber Daya Manusia (SDM), Sains, Teknologi, Pendidikan, Kesehatan, Prestasi Olahraga, Kesetaraan Gender, serta Penguatan Peran Perempuan, Pemuda (Generasi Milenial dan Generasi Z), dan Penyandang Disabilitas	Peningkatan kualitas SDM Penguatan Kualitas Sumber Daya Manusia	Pegawai Dinas Kesehatan, Masyarakat		38.020.000,00	UPT PUSKESMAS UMBULHARJO I	
1	02	02	2.02	000	Pengelolaan Pelayanan Kesehatan Balita																



No	Kode	Urusan / Bidang Urusan / Program / Kegiatan / Sub Kegiatan	Indikator Program / Kegiatan / Sub Kegiatan	Target Akhir Periode RPIMD	Realisasi Capaian RPKD Tahun 2023	Prakiraan Capaian Target RPKD Tahun 2024	Capaian Kinerja Dan Kerangka Pendanaan					Kelompok Sasaran	Prakiraan Maju Rencana Tahun 2026		Perangkat Daerah Penanggung Jawab	
							Target 2025	Pagu Indikatif (Rp)	Lokasi	Sumber Dana	Prioritas		Target	Pagu Indikatif (Rp)		
											Nasional					Daerah
1	2	3	4	5	6	7	8	9	10	11	12	13	14	15	16	17
			Jumlah Balita yang Mendapatkan Pelayanan Kesehatan Sesuai Standar				1255 Orang	267.100.000,00	Kota Yogyakarta, Umbulharjo, Semua Kel/Desa	DAK NON FISIK-DANA BOK-BOK PUSKESMAS	Memperkuat Pembangunan Sumber Daya Manusia (SDM), Sains, Teknologi, Pendidikan, Kesehatan, Prestasi Olahraga, Kesetaraan Gender, serta Penguatan Peran Perempuan, Pemuda (Generasi Milenial dan Generasi Z), dan Penyandang Disabilitas	Peningkatan kualitas SDM Penguatan Kualitas Sumber Daya Manusia	Pegawai Dinas Kesehatan, Masyarakat		267.100.000,00	UPT PUSKESMAS UMBULHARJO I
1	02	02	2.02	000												
			Pengelolaan Pelayanan Kesehatan pada Usia Pendidikan Dasar													
			Jumlah Anak Usia Pendidikan Dasar yang Mendapatkan Pelayanan Kesehatan Sesuai Standar				6455 Orang	40.800.000,00	Kota Yogyakarta, Umbulharjo, Semua Kel/Desa	DAK NON FISIK-DANA BOK-BOK PUSKESMAS	Memperkuat Pembangunan Sumber Daya Manusia (SDM), Sains, Teknologi, Pendidikan, Kesehatan, Prestasi Olahraga, Kesetaraan Gender, serta Penguatan Peran Perempuan, Pemuda (Generasi Milenial dan Generasi Z), dan Penyandang Disabilitas	Peningkatan kualitas SDM Penguatan Kualitas Sumber Daya Manusia	Pegawai Dinas Kesehatan, Masyarakat		40.800.000,00	UPT PUSKESMAS UMBULHARJO I
1	02	02	2.02	000												
			Pengelolaan Pelayanan Kesehatan pada Usia Produktif													
			0				8681 0	7.240.000,00	Kota Yogyakarta, Umbulharjo, Semua Kel/Desa	DAK NON FISIK-DANA BOK-BOK PUSKESMAS	Memperkuat Pembangunan Sumber Daya Manusia (SDM), Sains, Teknologi, Pendidikan, Kesehatan, Prestasi Olahraga, Kesetaraan Gender, serta Penguatan Peran Perempuan, Pemuda (Generasi Milenial dan Generasi Z), dan Penyandang Disabilitas	Peningkatan kualitas SDM Penguatan Kualitas Sumber Daya Manusia	Pegawai Dinas Kesehatan, Masyarakat		7.240.000,00	UPT PUSKESMAS UMBULHARJO I
1	02	02	2.02	000												
			Pengelolaan Pelayanan Kesehatan pada Usia Lanjut													
			Jumlah Penduduk Usia Lanjut yang Mendapatkan Pelayanan Kesehatan Sesuai Standar				3460 Orang	5.600.000,00	Kota Yogyakarta, Umbulharjo, Semua Kel/Desa	DAK NON FISIK-DANA BOK-BOK PUSKESMAS	Memperkuat Pembangunan Sumber Daya Manusia (SDM), Sains, Teknologi, Pendidikan, Kesehatan, Prestasi Olahraga, Kesetaraan Gender, serta Penguatan Peran Perempuan, Pemuda (Generasi Milenial dan Generasi Z), dan Penyandang Disabilitas	Peningkatan kualitas SDM Penguatan Kualitas Sumber Daya Manusia	Pegawai Dinas Kesehatan, Masyarakat		5.600.000,00	UPT PUSKESMAS UMBULHARJO I
1	02	02	2.02	000												
			Pengelolaan Pelayanan Kesehatan Penderita Hipertensi													
			Jumlah Penderita Hipertensi yang Mendapatkan Pelayanan Kesehatan Sesuai Standar				2550 Orang	111.445.000,00	Kota Yogyakarta, Umbulharjo, Semua Kel/Desa	DAK NON FISIK-DANA BOK-BOK PUSKESMAS	Memperkuat Pembangunan Sumber Daya Manusia (SDM), Sains, Teknologi, Pendidikan, Kesehatan, Prestasi Olahraga, Kesetaraan Gender, serta Penguatan Peran Perempuan, Pemuda (Generasi Milenial dan Generasi Z), dan Penyandang Disabilitas	Peningkatan kualitas SDM Penguatan Kualitas Sumber Daya Manusia	Pegawai Dinas Kesehatan, Masyarakat		111.445.000,00	UPT PUSKESMAS UMBULHARJO I
1	02	02	2.02	000												
			Pengelolaan Pelayanan Kesehatan Penderita Diabetes Mellitus													
			Jumlah Penderita Diabetes Mellitus yang Mendapatkan Pelayanan Kesehatan Sesuai Standar				1924 Orang	81.772.000,00	Kota Yogyakarta, Umbulharjo, Semua Kel/Desa	DAK NON FISIK-DANA BOK-BOK PUSKESMAS	Memperkuat Pembangunan Sumber Daya Manusia (SDM), Sains, Teknologi, Pendidikan, Kesehatan, Prestasi Olahraga, Kesetaraan Gender, serta Penguatan Peran Perempuan, Pemuda (Generasi Milenial dan Generasi Z), dan Penyandang Disabilitas	Peningkatan kualitas SDM Penguatan Kualitas Sumber Daya Manusia	Pegawai Dinas Kesehatan, Masyarakat		81.772.000,00	UPT PUSKESMAS UMBULHARJO I
1	02	02	2.02	001												
			Pengelolaan Pelayanan Kesehatan Orang dengan Gangguan Jiwa Berat													

No	Kode	Urusan / Bidang Urusan / Program / Kegiatan / Sub Kegiatan	Indikator Program / Kegiatan / Sub Kegiatan	Target Akhir Periode RPIMD	Realisasi Capaian RKPD Tahun 2023	Prakiraan Capaian Target RKPD Tahun 2024	Capaian Kinerja Dan Kerangka Pendanaan						Kelompok Sasaran	Prakiraan Maju Rencana Tahun 2026		Perangkat Daerah Penanggung Jawab
							Target 2025	Pagu Indikatif (Rp)	Lokasi	Sumber Dana	Prioritas			Target	Pagu Indikatif (Rp)	
											Nasional	Daerah				
1	2	3	4	5	6	7	8	9	10	11	12	13	14	15	16	17
			Jumlah Orang yang Mendapatkan Pelayanan Kesehatan Orang dengan Gangguan Jiwa Berat Sesuai Standar				95 Orang	400.000,00	Kota Yogyakarta, Umbulharjo, Semua Kel/Desa	DAK NON FISIK-DANA BOK-BOK PUSKESMAS	Memperkuat Pembangunan Sumber Daya Manusia (SDM), Sains, Teknologi, Pendidikan, Kesehatan, Prestasi Olahraga, Kesetaraan Gender, serta Penguatan Peran Perempuan, Pemuda (Generasi Milenial dan Generasi Z), dan Penyandang Disabilitas	Peningkatan kualitas SDM Penguatan Kualitas Sumber Daya Manusia	Pegawai Dinas Kesehatan, Masyarakat		400.000,00	UPT PUSKESMAS UMBULHARJO I
1	02	02	2.02	001			Pengelolaan Pelayanan Kesehatan Orang Terduga Tuberkulosis									
			Jumlah Orang Terduga Menderita Tuberkulosis yang Mendapatkan Pelayanan Sesuai Standar				650 Orang	26.900.000,00	Kota Yogyakarta, Umbulharjo, Semua Kel/Desa	DAK NON FISIK-DANA BOK-BOK PUSKESMAS	Memperkuat Pembangunan Sumber Daya Manusia (SDM), Sains, Teknologi, Pendidikan, Kesehatan, Prestasi Olahraga, Kesetaraan Gender, serta Penguatan Peran Perempuan, Pemuda (Generasi Milenial dan Generasi Z), dan Penyandang Disabilitas	Peningkatan kualitas SDM Penguatan Kualitas Sumber Daya Manusia	Pegawai Dinas Kesehatan, Masyarakat		26.900.000,00	UPT PUSKESMAS UMBULHARJO I
1	02	02	2.02	001			Pengelolaan Pelayanan Kesehatan Orang dengan Risiko Terinfeksi HIV									
			Jumlah Orang Terduga Menderita HIV yang Mendapatkan Pelayanan Sesuai Standar				765 Orang	7.000.000,00	Kota Yogyakarta, Umbulharjo, Semua Kel/Desa	DAK NON FISIK-DANA BOK-BOK PUSKESMAS	Memperkuat Pembangunan Sumber Daya Manusia (SDM), Sains, Teknologi, Pendidikan, Kesehatan, Prestasi Olahraga, Kesetaraan Gender, serta Penguatan Peran Perempuan, Pemuda (Generasi Milenial dan Generasi Z), dan Penyandang Disabilitas	Peningkatan kualitas SDM Penguatan Kualitas Sumber Daya Manusia	Pegawai Dinas Kesehatan, Masyarakat		7.000.000,00	UPT PUSKESMAS UMBULHARJO I
1	02	02	2.02	003			Operasional Pelayanan Puskesmas									
			Jumlah Dokumen Operasional Pelayanan Puskesmas				12 Dokumen	268.419.000,00	Kota Yogyakarta, Umbulharjo, Semua Kel/Desa	DANA TRANSFER UMUM-DANA ALOKASI UMUM, DAK NON FISIK-DANA BOK-BOK PUSKESMAS	Memperkuat Pembangunan Sumber Daya Manusia (SDM), Sains, Teknologi, Pendidikan, Kesehatan, Prestasi Olahraga, Kesetaraan Gender, serta Penguatan Peran Perempuan, Pemuda (Generasi Milenial dan Generasi Z), dan Penyandang Disabilitas	Peningkatan kualitas SDM Penguatan Kualitas Sumber Daya Manusia	Pegawai Dinas Kesehatan, Masyarakat		268.419.000,00	UPT PUSKESMAS UMBULHARJO I
															2.309.730.616,00	
1							URUSAN PEMERINTAHAN WAJIB YANG BERKAITAN DENGAN PELAYANAN DASAR									
1	02						URUSAN PEMERINTAHAN BIDANG KESEHATAN									
58	1	02	01				81 Indeks								1.264.925.000,00	
1	02	01	2.10				100 %				Memperkuat Pembangunan Sumber Daya Manusia (SDM), Sains, Teknologi, Pendidikan, Kesehatan, Prestasi Olahraga, Kesetaraan Gender, serta Penguatan Peran Perempuan, Pemuda (Generasi Milenial dan Generasi Z), dan Penyandang Disabilitas	Peningkatan kualitas SDM Penguatan Kualitas Sumber Daya Manusia	Pegawai Dinas Kesehatan, Masyarakat		1.264.925.000,00	
1	02	01	2.10	000			Pelayanan dan Penunjang Pelayanan BLUD									
			Jumlah BLUD yang Menyediakan Pelayanan dan Penunjang Pelayanan				1 Unit Kerja	1.264.925.000,00	Kota Yogyakarta, Semua Kecamatan, Semua Kel/Desa	PENDAPATAN DARI BLUD	Memperkuat Pembangunan Sumber Daya Manusia (SDM), Sains, Teknologi, Pendidikan, Kesehatan, Prestasi Olahraga, Kesetaraan Gender, serta Penguatan Peran Perempuan, Pemuda (Generasi Milenial dan Generasi Z), dan Penyandang Disabilitas	Peningkatan kualitas SDM Penguatan Kualitas Sumber Daya Manusia	Pegawai Dinas Kesehatan, Masyarakat		1.264.925.000,00	UPT PUSKESMAS UMBULHARJO II

No	Kode				Urusan / Bidang Urusan / Program / Kegiatan / Sub Kegiatan	Indikator Program / Kegiatan / Sub Kegiatan	Target Akhir Periode RPJMD	Realisasi Capaian RPKD Tahun 2023	Prakiraan Capaian Target RPKD Tahun 2024	Capaian Kinerja Dan Kerangka Pendanaan					Kelompok Sasaran	Prakiraan Maju Rencana Tahun 2026		Perangkat Daerah Penanggung Jawab	
										Target 2025	Pagu Indikatif (Rp)	Lokasi	Sumber Dana	Prioritas		Target	Pagu Indikatif (Rp)		
														Nasional					Daerah
1	2	3	4	5	6	7	8	9	10	11	12	13	14	15	16	17			
59	1	02	02		PROGRAM PEMENUHAN UPAYA KESEHATAN PERORANGAN DAN UPAYA KESEHATAN MASYARAKAT	-									1.044.805.616,00				
	1	02	02	2.02	Penyediaan Layanan Kesehatan untuk UKM dan UKP Rujukan Tingkat Daerah Kabupaten/Kota	Persentase Pengelolaan Penyediaan Layanan Upaya Kesehatan Masyarakat di Puskesmas dalam mendukung SPM bidang kesehatan					100 %				1.044.805.616,00				
	1	02	02	2.02	000	Pengelolaan Pelayanan Kesehatan Ibu Hamil													
						Jumlah Ibu Hamil yang Mendapatkan Pelayanan Kesehatan Sesuai Standar					96 Orang	9.450.000,00	Kota Yogyakarta, Umbulharjo, Semua Kel/Desa	DAK NON FISIK-DANA BOK-BOK PUSKESMAS	Memperkuat Pembangunan Sumber Daya Manusia (SDM), Sains, Teknologi, Pendidikan, Kesehatan, Prestasi Olahraga, Kesetaraan Gender, serta Penguatan Peran Perempuan, Pemuda (Generasi Milenial dan Generasi Z), dan Penyandang Disabilitas	Peningkatan kualitas SDM Penguatan Kualitas Sumber Daya Manusia	Pegawai Dinas Kesehatan, Masyarakat	58.192.337,00	UPT PUSKESMAS UMBULHARJO II
	1	02	02	2.02	000	Pengelolaan Pelayanan Kesehatan Ibu Bersalin													
						Jumlah Ibu Bersalin yang Mendapatkan Pelayanan Kesehatan Sesuai Standar					96 Orang	10.530.000,00	Kota Yogyakarta, Umbulharjo, Semua Kel/Desa	DAK NON FISIK-DANA BOK-BOK PUSKESMAS	Memperkuat Pembangunan Sumber Daya Manusia (SDM), Sains, Teknologi, Pendidikan, Kesehatan, Prestasi Olahraga, Kesetaraan Gender, serta Penguatan Peran Perempuan, Pemuda (Generasi Milenial dan Generasi Z), dan Penyandang Disabilitas	Peningkatan kualitas SDM Penguatan Kualitas Sumber Daya Manusia	Pegawai Dinas Kesehatan, Masyarakat	58.192.333,00	UPT PUSKESMAS UMBULHARJO II
	1	02	02	2.02	000	Pengelolaan Pelayanan Kesehatan Bayi Baru Lahir													
						Jumlah Bayi Baru Lahir yang Mendapatkan Pelayanan Kesehatan Sesuai Standar					94 Orang	3.504.000,00	Kota Yogyakarta, Umbulharjo, Semua Kel/Desa	DAK NON FISIK-DANA BOK-BOK PUSKESMAS	Memperkuat Pembangunan Sumber Daya Manusia (SDM), Sains, Teknologi, Pendidikan, Kesehatan, Prestasi Olahraga, Kesetaraan Gender, serta Penguatan Peran Perempuan, Pemuda (Generasi Milenial dan Generasi Z), dan Penyandang Disabilitas	Peningkatan kualitas SDM Penguatan Kualitas Sumber Daya Manusia	Pegawai Dinas Kesehatan, Masyarakat	58.192.333,00	UPT PUSKESMAS UMBULHARJO II
	1	02	02	2.02	000	Pengelolaan Pelayanan Kesehatan Balita													
						Jumlah Balita yang Mendapatkan Pelayanan Kesehatan Sesuai Standar					628 Orang	177.032.000,00	Kota Yogyakarta, Umbulharjo, Semua Kel/Desa	DAK NON FISIK-DANA BOK-BOK PUSKESMAS	Memperkuat Pembangunan Sumber Daya Manusia (SDM), Sains, Teknologi, Pendidikan, Kesehatan, Prestasi Olahraga, Kesetaraan Gender, serta Penguatan Peran Perempuan, Pemuda (Generasi Milenial dan Generasi Z), dan Penyandang Disabilitas	Peningkatan kualitas SDM Penguatan Kualitas Sumber Daya Manusia	Pegawai Dinas Kesehatan, Masyarakat	58.192.333,00	UPT PUSKESMAS UMBULHARJO II
	1	02	02	2.02	000	Pengelolaan Pelayanan Kesehatan pada Usia Pendidikan Dasar													
						Jumlah Anak Usia Pendidikan Dasar yang Mendapatkan Pelayanan Kesehatan Sesuai Standar					4252 Orang	25.200.000,00	Kota Yogyakarta, Umbulharjo, Semua Kel/Desa	DAK NON FISIK-DANA BOK-BOK PUSKESMAS	Memperkuat Pembangunan Sumber Daya Manusia (SDM), Sains, Teknologi, Pendidikan, Kesehatan, Prestasi Olahraga, Kesetaraan Gender, serta Penguatan Peran Perempuan, Pemuda (Generasi Milenial dan Generasi Z), dan Penyandang Disabilitas	Peningkatan kualitas SDM Penguatan Kualitas Sumber Daya Manusia	Pegawai Dinas Kesehatan, Masyarakat	58.192.333,00	UPT PUSKESMAS UMBULHARJO II
	1	02	02	2.02	000	Pengelolaan Pelayanan Kesehatan pada Usia Produktif													

No	Kode	Urusan / Bidang Urusan / Program / Kegiatan / Sub Kegiatan	Indikator Program / Kegiatan / Sub Kegiatan	Target Akhir Periode RPIMD	Realisasi Capaian RKPd Tahun 2023	Prakiraan Capaian Target RKPd Tahun 2024	Capaian Kinerja Dan Kerangka Pendanaan					Kelompok Sasaran	Prakiraan Maju Rencana Tahun 2026		Perangkat Daerah Penanggung Jawab	
							Target 2025	Pagu Indikatif (Rp)	Lokasi	Sumber Dana	Prioritas		Target	Pagu Indikatif (Rp)		
											Nasional					Daerah
1	2	3	4	5	6	7	8	9	10	11	12	13	14	15	16	17
			Jumlah Penduduk Usia Produktif yang Mendapatkan Pelayanan Kesehatan Sesuai Standar				7029 Orang	85.912.000,00	Kota Yogyakarta, Umbulharjo, Semua Kel/Desa	DAK NON FISIK-DANA BOK-BOK PUSKESMAS	Memperkuat Pembangunan Sumber Daya Manusia (SDM), Sains, Teknologi, Pendidikan, Kesehatan, Prestasi Olahraga, Kesetaraan Gender, serta Penguatan Peran Perempuan, Pemuda (Generasi Milenial dan Generasi Z), dan Penyandang Disabilitas	Peningkatan kualitas SDM Penguatan Kualitas Sumber Daya Manusia	Pegawai Dinas Kesehatan, Masyarakat		58.192.333,00	UPT PUSKESMAS UMBULHARJO II
1	02	02	2.02	000			Pengelolaan Pelayanan Kesehatan pada Usia Lanjut									
			Jumlah Penduduk Usia Lanjut yang Mendapatkan Pelayanan Kesehatan Sesuai Standar				2702 Orang	103.371.000,00	Kota Yogyakarta, Umbulharjo, Semua Kel/Desa	DAK NON FISIK-DANA BOK-BOK PUSKESMAS	Memperkuat Pembangunan Sumber Daya Manusia (SDM), Sains, Teknologi, Pendidikan, Kesehatan, Prestasi Olahraga, Kesetaraan Gender, serta Penguatan Peran Perempuan, Pemuda (Generasi Milenial dan Generasi Z), dan Penyandang Disabilitas	Peningkatan kualitas SDM Penguatan Kualitas Sumber Daya Manusia	Pegawai Dinas Kesehatan, Masyarakat		58.192.333,00	UPT PUSKESMAS UMBULHARJO II
1	02	02	2.02	000			Pengelolaan Pelayanan Kesehatan Penderita Hipertensi									
			Jumlah Penderita Hipertensi yang Mendapatkan Pelayanan Kesehatan Sesuai Standar				1572 Orang	7.162.000,00	Kota Yogyakarta, Umbulharjo, Semua Kel/Desa	DAK NON FISIK-DANA BOK-BOK PUSKESMAS	Memperkuat Pembangunan Sumber Daya Manusia (SDM), Sains, Teknologi, Pendidikan, Kesehatan, Prestasi Olahraga, Kesetaraan Gender, serta Penguatan Peran Perempuan, Pemuda (Generasi Milenial dan Generasi Z), dan Penyandang Disabilitas	Peningkatan kualitas SDM Penguatan Kualitas Sumber Daya Manusia	Pegawai Dinas Kesehatan, Masyarakat		58.192.333,00	UPT PUSKESMAS UMBULHARJO II
1	02	02	2.02	000			Pengelolaan Pelayanan Kesehatan Penderita Diabetes Mellitus									
			Jumlah Penderita Diabetes Mellitus yang Mendapatkan Pelayanan Kesehatan Sesuai Standar				744 Orang	900.000,00	Kota Yogyakarta, Umbulharjo, Semua Kel/Desa	DAK NON FISIK-DANA BOK-BOK PUSKESMAS	Memperkuat Pembangunan Sumber Daya Manusia (SDM), Sains, Teknologi, Pendidikan, Kesehatan, Prestasi Olahraga, Kesetaraan Gender, serta Penguatan Peran Perempuan, Pemuda (Generasi Milenial dan Generasi Z), dan Penyandang Disabilitas	Peningkatan kualitas SDM Penguatan Kualitas Sumber Daya Manusia	Pegawai Dinas Kesehatan, Masyarakat		58.192.333,00	UPT PUSKESMAS UMBULHARJO II
1	02	02	2.02	001			Pengelolaan Pelayanan Kesehatan Orang dengan Gangguan Jiwa Berat									
			Jumlah Orang yang Mendapatkan Pelayanan Kesehatan Orang dengan Gangguan Jiwa Berat Sesuai Standar				79 Orang	145.053.000,00	Kota Yogyakarta, Umbulharjo, Semua Kel/Desa	DAK NON FISIK-DANA BOK-BOK PUSKESMAS	Memperkuat Pembangunan Sumber Daya Manusia (SDM), Sains, Teknologi, Pendidikan, Kesehatan, Prestasi Olahraga, Kesetaraan Gender, serta Penguatan Peran Perempuan, Pemuda (Generasi Milenial dan Generasi Z), dan Penyandang Disabilitas	Peningkatan kualitas SDM Penguatan Kualitas Sumber Daya Manusia	Pegawai Dinas Kesehatan, Masyarakat		58.192.333,00	UPT PUSKESMAS UMBULHARJO II
1	02	02	2.02	001			Pengelolaan Pelayanan Kesehatan Orang Terduga Tuberkulosis									
			Jumlah Orang Terduga Menderita Tuberkulosis yang Mendapatkan Pelayanan Sesuai Standar				363 Orang	10.500.000,00	Kota Yogyakarta, Umbulharjo, Semua Kel/Desa	DAK NON FISIK-DANA BOK-BOK PUSKESMAS	Memperkuat Pembangunan Sumber Daya Manusia (SDM), Sains, Teknologi, Pendidikan, Kesehatan, Prestasi Olahraga, Kesetaraan Gender, serta Penguatan Peran Perempuan, Pemuda (Generasi Milenial dan Generasi Z), dan Penyandang Disabilitas	Peningkatan kualitas SDM Penguatan Kualitas Sumber Daya Manusia	Pegawai Dinas Kesehatan, Masyarakat		58.192.333,00	UPT PUSKESMAS UMBULHARJO II
1	02	02	2.02	001			Pengelolaan Pelayanan Kesehatan Orang dengan Risiko Terinfeksi HIV									

No	Kode	Urusan / Bidang Urusan / Program / Kegiatan / Sub Kegiatan	Indikator Program / Kegiatan / Sub Kegiatan	Target Akhir Periode RPJMD	Realisasi Capaian RKPJ Tahun 2023	Prakiraan Capaian Target RKPJ Tahun 2024	Capaian Kinerja Dan Kerangka Pendanaan					Kelompok Sasaran	Prakiraan Maju Rencana Tahun 2026		Perangkat Daerah Penanggung Jawab	
							Target 2025	Pagu Indikatif (Rp)	Lokasi	Sumber Dana	Prioritas		Target	Pagu Indikatif (Rp)		
											Nasional					Daerah
1	2	3	4	5	6	7	8	9	10	11	12	13	14	15	16	17
			Jumlah Orang Terduga Menderita HIV yang Mendapatkan Pelayanan Sesuai Standar				280 Orang	1.500.000,00	Kota Yogyakarta, Umbulharjo, Semua Kel/Desa	DAK NON FISIK-DANA BOK-BOK PUSKESMAS	Memperkuat Pembangunan Sumber Daya Manusia (SDM), Sains, Teknologi, Pendidikan, Kesehatan, Prestasi Olahraga, Kesetaraan Gender, serta Penguatan Peran Perempuan, Pemuda (Generasi Milenial dan Generasi Z), dan Penyandang Disabilitas	Peningkatan kualitas SDM Penguatan Kualitas Sumber Daya Manusia	Pegawai Dinas Kesehatan, Masyarakat		58.192.333,00	UPT PUSKESMAS UMBULHARJO II
1	02	02	2.02	003												
			Jumlah Dokumen Operasional Pelayanan Puskesmas				12 Dokumen	367.691.616,00	Kota Yogyakarta, Umbulharjo, Semua Kel/Desa	DANA TRANSFER UMUM-DANA ALOKASI UMUM, DAK NON FISIK-DANA BOK-BOK PUSKESMAS	Memperkuat Pembangunan Sumber Daya Manusia (SDM), Sains, Teknologi, Pendidikan, Kesehatan, Prestasi Olahraga, Kesetaraan Gender, serta Penguatan Peran Perempuan, Pemuda (Generasi Milenial dan Generasi Z), dan Penyandang Disabilitas	Peningkatan kualitas SDM Penguatan Kualitas Sumber Daya Manusia	Pegawai Dinas Kesehatan, Masyarakat		346.497.616,00	UPT PUSKESMAS UMBULHARJO II
															2.894.500.000,00	
1	02														2.894.500.000,00	
1	02														2.894.500.000,00	
60	1	02	01				81 Indeks								1.670.100.000,00	
			PROGRAM PENUNJANG URUSAN PEMERINTAHAN DAERAH KABUPATEN/KOTA	Indeks Kepuasan Masyarakat terhadap UPT Puskesmas												
1	02	01	2.10				100 %				Memperkuat Pembangunan Sumber Daya Manusia (SDM), Sains, Teknologi, Pendidikan, Kesehatan, Prestasi Olahraga, Kesetaraan Gender, serta Penguatan Peran Perempuan, Pemuda (Generasi Milenial dan Generasi Z), dan Penyandang Disabilitas	Peningkatan kualitas SDM Penguatan Kualitas Sumber Daya Manusia	Pegawai Dinas Kesehatan, Masyarakat		1.670.100.000,00	
1	02	01	2.10	000												
			Pelayanan dan Penunjang Pelayanan BLUD													
			Jumlah BLUD yang Menyediakan Pelayanan dan Penunjang Pelayanan				1 Unit Kerja	1.670.100.000,00	Kota Yogyakarta, Wirobrajan, Semua Kel/Desa	PENDAPATAN DARI BLUD	Memperkuat Pembangunan Sumber Daya Manusia (SDM), Sains, Teknologi, Pendidikan, Kesehatan, Prestasi Olahraga, Kesetaraan Gender, serta Penguatan Peran Perempuan, Pemuda (Generasi Milenial dan Generasi Z), dan Penyandang Disabilitas	Peningkatan kualitas SDM Penguatan Kualitas Sumber Daya Manusia	Pegawai Dinas Kesehatan, Masyarakat		1.670.100.000,00	UPT PUSKESMAS WIROBRAJAN
61	1	02	02				0,43 Indeks 63 % 81 Indeks								1.224.400.000,00	
			PROGRAM PEMENUHAN UPAYA KESEHATAN PERORANGAN DAN UPAYA KESEHATAN MASYARAKAT	Indeks keluarga sehat di wilayah kerja Puskesmas Nilai SPA (Sarana, Prasarana dan Alat Kesehatan) pada ASPAK di Puskesmas Indeks Kepuasan Masyarakat terhadap UPT Puskesmas												
1	02	02	2.02				100 %				Memperkuat Pembangunan Sumber Daya Manusia (SDM), Sains, Teknologi, Pendidikan, Kesehatan, Prestasi Olahraga, Kesetaraan Gender, serta Penguatan Peran Perempuan, Pemuda (Generasi Milenial dan Generasi Z), dan Penyandang Disabilitas	Peningkatan kualitas SDM Penguatan Kualitas Sumber Daya Manusia	Pegawai Dinas Kesehatan, Masyarakat		1.224.400.000,00	
			Penyediaan Layanan Kesehatan untuk UKM dan UKP Rujukan Tingkat Daerah Kabupaten/Kota	Persentase Pengelolaan Penyediaan Layanan Upaya Kesehatan Masyarakat di Puskesmas dalam mendukung SPM bidang kesehatan												
1	02	02	2.02	000												
			Pengelolaan Pelayanan Kesehatan Ibu Hamil													

No	Kode	Urusan / Bidang Urusan / Program / Kegiatan / Sub Kegiatan	Indikator Program / Kegiatan / Sub Kegiatan	Target Akhir Periode RPIMD	Realisasi Capaian RPKD Tahun 2023	Prakiraan Capaian Target RPKD Tahun 2024	Capaian Kinerja Dan Kerangka Pendanaan					Kelompok Sasaran	Prakiraan Maju Rencana Tahun 2026		Perangkat Daerah Penanggung Jawab	
							Target 2025	Pagu Indikatif (Rp)	Lokasi	Sumber Dana	Prioritas		Target	Pagu Indikatif (Rp)		
											Nasional					Daerah
1	2	3	4	5	6	7	8	9	10	11	12	13	14	15	16	17
			Jumlah Ibu Hamil yang Mendapatkan Pelayanan Kesehatan Sesuai Standar				137 Orang	46.750.000,00	Kota Yogyakarta, Wirobrajan, Semua Kel/Desa	DAK NON FISIK-DANA BOK-BOK PUSKESMAS	Memperkuat Pembangunan Sumber Daya Manusia (SDM), Sains, Teknologi, Pendidikan, Kesehatan, Prestasi Olahraga, Kesetaraan Gender, serta Penguatan Peran Perempuan, Pemuda (Generasi Milenial dan Generasi Z), dan Penyandang Disabilitas	Peningkatan kualitas SDM Penguatan Kualitas Sumber Daya Manusia	Pegawai Dinas Kesehatan, Masyarakat		59.029.337,00	UPT PUSKESMAS WIROBRAJAN
1	02	02	2.02	000												
			Jumlah Ibu Bersalin yang Mendapatkan Pelayanan Kesehatan Sesuai Standar				137 Orang	11.640.000,00	Kota Yogyakarta, Wirobrajan, Semua Kel/Desa	DAK NON FISIK-DANA BOK-BOK PUSKESMAS	Memperkuat Pembangunan Sumber Daya Manusia (SDM), Sains, Teknologi, Pendidikan, Kesehatan, Prestasi Olahraga, Kesetaraan Gender, serta Penguatan Peran Perempuan, Pemuda (Generasi Milenial dan Generasi Z), dan Penyandang Disabilitas	Peningkatan kualitas SDM Penguatan Kualitas Sumber Daya Manusia	Pegawai Dinas Kesehatan, Masyarakat		59.029.333,00	UPT PUSKESMAS WIROBRAJAN
1	02	02	2.02	000												
			Jumlah Bayi Baru Lahir yang Mendapatkan Pelayanan Kesehatan Sesuai Standar				135 Orang	2.000.000,00	Kota Yogyakarta, Wirobrajan, Semua Kel/Desa	DAK NON FISIK-DANA BOK-BOK PUSKESMAS	Memperkuat Pembangunan Sumber Daya Manusia (SDM), Sains, Teknologi, Pendidikan, Kesehatan, Prestasi Olahraga, Kesetaraan Gender, serta Penguatan Peran Perempuan, Pemuda (Generasi Milenial dan Generasi Z), dan Penyandang Disabilitas	Peningkatan kualitas SDM Penguatan Kualitas Sumber Daya Manusia	Pegawai Dinas Kesehatan, Masyarakat		59.029.333,00	UPT PUSKESMAS WIROBRAJAN
1	02	02	2.02	000												
			Jumlah Balita yang Mendapatkan Pelayanan Kesehatan Sesuai Standar				759 Orang	380.542.500,00	Kota Yogyakarta, Wirobrajan, Semua Kel/Desa	DAK NON FISIK-DANA BOK-BOK PUSKESMAS	Memperkuat Pembangunan Sumber Daya Manusia (SDM), Sains, Teknologi, Pendidikan, Kesehatan, Prestasi Olahraga, Kesetaraan Gender, serta Penguatan Peran Perempuan, Pemuda (Generasi Milenial dan Generasi Z), dan Penyandang Disabilitas	Peningkatan kualitas SDM Penguatan Kualitas Sumber Daya Manusia	Pegawai Dinas Kesehatan, Masyarakat		59.029.333,00	UPT PUSKESMAS WIROBRAJAN
1	02	02	2.02	000												
			Jumlah Anak Usia Pendidikan Dasar yang Mendapatkan Pelayanan Kesehatan Sesuai Standar				3563 Orang	48.304.600,00	Kota Yogyakarta, Wirobrajan, Semua Kel/Desa	DAK NON FISIK-DANA BOK-BOK PUSKESMAS	Memperkuat Pembangunan Sumber Daya Manusia (SDM), Sains, Teknologi, Pendidikan, Kesehatan, Prestasi Olahraga, Kesetaraan Gender, serta Penguatan Peran Perempuan, Pemuda (Generasi Milenial dan Generasi Z), dan Penyandang Disabilitas	Peningkatan kualitas SDM Penguatan Kualitas Sumber Daya Manusia	Pegawai Dinas Kesehatan, Masyarakat		59.029.333,00	UPT PUSKESMAS WIROBRAJAN
1	02	02	2.02	000												
			Jumlah Penduduk Usia Produktif yang Mendapatkan Pelayanan Kesehatan Sesuai Standar				5622 Orang	52.050.000,00	Kota Yogyakarta, Wirobrajan, Semua Kel/Desa	DAK NON FISIK-DANA BOK-BOK PUSKESMAS	Memperkuat Pembangunan Sumber Daya Manusia (SDM), Sains, Teknologi, Pendidikan, Kesehatan, Prestasi Olahraga, Kesetaraan Gender, serta Penguatan Peran Perempuan, Pemuda (Generasi Milenial dan Generasi Z), dan Penyandang Disabilitas	Peningkatan kualitas SDM Penguatan Kualitas Sumber Daya Manusia	Pegawai Dinas Kesehatan, Masyarakat		59.029.333,00	UPT PUSKESMAS WIROBRAJAN
1	02	02	2.02	000												
			Jumlah Penduduk Usia Lanjut													

No	Kode	Urusan / Bidang Urusan / Program / Kegiatan / Sub Kegiatan	Indikator Program / Kegiatan / Sub Kegiatan	Target Akhir Periode RPIMD	Realisasi Capaian RKPd Tahun 2023	Prakiraan Capaian Target RKPd Tahun 2024	Capaian Kinerja Dan Kerangka Pendanaan					Kelompok Sasaran	Prakiraan Maju Rencana Tahun 2026		Perangkat Daerah Penanggung Jawab	
							Target 2025	Pagu Indikatif (Rp)	Lokasi	Sumber Dana	Prioritas		Target	Pagu Indikatif (Rp)		
											Nasional					Daerah
1	2	3	4	5	6	7	8	9	10	11	12	13	14	15	16	17
			Jumlah Penduduk Usia Lanjut yang Mendapatkan Pelayanan Kesehatan Sesuai Standar				2077 Orang	4.230.000,00	Kota Yogyakarta, Wirobrajan, Semua Kel/Desa	DAK NON FISIK-DANA BOK-BOK PUSKESMAS	Memperkuat Pembangunan Sumber Daya Manusia (SDM), Sains, Teknologi, Pendidikan, Kesehatan, Prestasi Olahraga, Kesetaraan Gender, serta Penguatan Peran Perempuan, Pemuda (Generasi Milenial dan Generasi Z), dan Penyandang Disabilitas	Peningkatan kualitas SDM Penguatan Kualitas Sumber Daya Manusia	Pegawai Dinas Kesehatan, Masyarakat		59.029.333,00	UPT PUSKESMAS WIROBRAJAN
1	02	02	2.02	000												
			Pengelolaan Pelayanan Kesehatan Penderita Hipertensi													
			Jumlah Penderita Hipertensi yang Mendapatkan Pelayanan Kesehatan Sesuai Standar				1493 Orang	6.000.000,00	Kota Yogyakarta, Wirobrajan, Semua Kel/Desa	DAK NON FISIK-DANA BOK-BOK PUSKESMAS	Memperkuat Pembangunan Sumber Daya Manusia (SDM), Sains, Teknologi, Pendidikan, Kesehatan, Prestasi Olahraga, Kesetaraan Gender, serta Penguatan Peran Perempuan, Pemuda (Generasi Milenial dan Generasi Z), dan Penyandang Disabilitas	Peningkatan kualitas SDM Penguatan Kualitas Sumber Daya Manusia	Pegawai Dinas Kesehatan, Masyarakat		59.029.333,00	UPT PUSKESMAS WIROBRAJAN
1	02	02	2.02	000												
			Pengelolaan Pelayanan Kesehatan Penderita Diabetes Melitus													
			Jumlah Penderita Diabetes Melitus yang Mendapatkan Pelayanan Kesehatan Sesuai Standar				861 Orang	12.150.000,00	Kota Yogyakarta, Wirobrajan, Semua Kel/Desa	DAK NON FISIK-DANA BOK-BOK PUSKESMAS	Memperkuat Pembangunan Sumber Daya Manusia (SDM), Sains, Teknologi, Pendidikan, Kesehatan, Prestasi Olahraga, Kesetaraan Gender, serta Penguatan Peran Perempuan, Pemuda (Generasi Milenial dan Generasi Z), dan Penyandang Disabilitas	Peningkatan kualitas SDM Penguatan Kualitas Sumber Daya Manusia	Pegawai Dinas Kesehatan, Masyarakat		59.029.333,00	UPT PUSKESMAS WIROBRAJAN
1	02	02	2.02	001												
			Pengelolaan Pelayanan Kesehatan Orang dengan Gangguan Jiwa Berat													
			Jumlah Orang yang Mendapatkan Pelayanan Kesehatan Orang dengan Gangguan Jiwa Berat Sesuai Standar				28 Orang	2.580.000,00	Kota Yogyakarta, Wirobrajan, Semua Kel/Desa	DAK NON FISIK-DANA BOK-BOK PUSKESMAS	Memperkuat Pembangunan Sumber Daya Manusia (SDM), Sains, Teknologi, Pendidikan, Kesehatan, Prestasi Olahraga, Kesetaraan Gender, serta Penguatan Peran Perempuan, Pemuda (Generasi Milenial dan Generasi Z), dan Penyandang Disabilitas	Peningkatan kualitas SDM Penguatan Kualitas Sumber Daya Manusia	Pegawai Dinas Kesehatan, Masyarakat		59.029.333,00	UPT PUSKESMAS WIROBRAJAN
1	02	02	2.02	001												
			Pengelolaan Pelayanan Kesehatan Orang Terduga Tuberkulosis													
			Jumlah Orang Terduga Menderita Tuberkulosis yang Mendapatkan Pelayanan Sesuai Standar				399 Orang	8.184.000,00	Kota Yogyakarta, Wirobrajan, Semua Kel/Desa	DAK NON FISIK-DANA BOK-BOK PUSKESMAS	Memperkuat Pembangunan Sumber Daya Manusia (SDM), Sains, Teknologi, Pendidikan, Kesehatan, Prestasi Olahraga, Kesetaraan Gender, serta Penguatan Peran Perempuan, Pemuda (Generasi Milenial dan Generasi Z), dan Penyandang Disabilitas	Peningkatan kualitas SDM Penguatan Kualitas Sumber Daya Manusia	Pegawai Dinas Kesehatan, Masyarakat		59.029.333,00	UPT PUSKESMAS WIROBRAJAN
1	02	02	2.02	001												
			Pengelolaan Pelayanan Kesehatan Orang dengan Risiko Terinfeksi HIV													
			Jumlah Orang Terduga Menderita HIV yang Mendapatkan Pelayanan Sesuai Standar				345 Orang	1.200.000,00	Kota Yogyakarta, Wirobrajan, Semua Kel/Desa	DAK NON FISIK-DANA BOK-BOK PUSKESMAS	Memperkuat Pembangunan Sumber Daya Manusia (SDM), Sains, Teknologi, Pendidikan, Kesehatan, Prestasi Olahraga, Kesetaraan Gender, serta Penguatan Peran Perempuan, Pemuda (Generasi Milenial dan Generasi Z), dan Penyandang Disabilitas	Peningkatan kualitas SDM Penguatan Kualitas Sumber Daya Manusia	Pegawai Dinas Kesehatan, Masyarakat		59.029.333,00	UPT PUSKESMAS WIROBRAJAN
1	02	02	2.02	003												
			Operasional Pelayanan Puskesmas													

No	Kode	Urusan / Bidang Urusan / Program / Kegiatan / Sub Kegiatan	Indikator Program / Kegiatan / Sub Kegiatan	Target Akhir Periode RPJMD	Realisasi Capaian RPKD Tahun 2023	Prakiraan Capaian Target RPKD Tahun 2024	Capaian Kinerja Dan Kerangka Pendanaan						Kelompok Sasaran	Prakiraan Maju Rencana Tahun 2026		Perangkat Daerah Penanggung Jawab	
							Target 2025	Pagu Indikatif (Rp)	Lokasi	Sumber Dana	Prioritas			Target	Pagu Indikatif (Rp)		
											Nasional	Daerah					
1	2	3	4	5	6	7	8	9	10	11	12	13	14	15	16	17	
			Jumlah Dokumen Operasional Pelayanan Puskesmas				12 Dokumen	370.516.950,00	Kota Yogyakarta, Semua Kecamatan, Semua Kel/Desa	DANA TRANSFER UMUM-DANA ALOKASI UMUM, DAK NON FISIK-DANA BOK-BOK PUSKESMAS	Memperkuat Pembangunan Sumber Daya Manusia (SDM), Sains, Teknologi, Pendidikan, Kesehatan, Prestasi Olahraga, Kesetaraan Gender, serta Penguatan Peran Perempuan, Pemuda (Generasi Milenial dan Generasi Z), dan Penyandang Disabilitas	Peningkatan kualitas SDM Penguatan Kualitas Sumber Daya Manusia	Pegawai Dinas Kesehatan, Masyarakat		516.048.000,00	UPT PUSKESMAS WIROBRAJAN	
			UPT RS Pratama														29.540.148.000,00
			URUSAN PEMERINTAHAN WAJIB YANG BERKAITAN DENGAN PELAYANAN DASAR														29.540.148.000,00
			URUSAN PEMERINTAHAN BIDANG KESEHATAN														29.540.148.000,00
62	1	02	01				81 %								22.771.260.000,00		
			PROGRAM PENUNJANG URUSAN PEMERINTAHAN DAERAH KABUPATEN/KOTA	Nilai Indeks Kepuasan Masyarakat terhadap Rumah Sakit Pratama berdasarkan hasil survei													
	1	02	01	2.01			100 %				Memperkuat Pembangunan Sumber Daya Manusia (SDM), Sains, Teknologi, Pendidikan, Kesehatan, Prestasi Olahraga, Kesetaraan Gender, serta Penguatan Peran Perempuan, Pemuda (Generasi Milenial dan Generasi Z), dan Penyandang Disabilitas	Peningkatan kualitas SDM Penguatan Kualitas Sumber Daya Manusia	Rumah Sakit Pratama Kota Yogyakarta		11.485.000,00		
			Perencanaan, Penganggaran, dan Evaluasi Kinerja Perangkat Daerah	Persentase Penyediaan Dokumen Perencanaan Perangkat Daerah di RS Pratama													
	1	02	01	2.01	000												
			Penyusunan Dokumen Perencanaan Perangkat Daerah	Jumlah Dokumen Perencanaan Perangkat Daerah			8 Dokumen	11.485.000,00	Kota Yogyakarta, Semua Kecamatan, Semua Kel/Desa	PENDAPATAN ASLI DAERAH (PAD)	Memperkuat Pembangunan Sumber Daya Manusia (SDM), Sains, Teknologi, Pendidikan, Kesehatan, Prestasi Olahraga, Kesetaraan Gender, serta Penguatan Peran Perempuan, Pemuda (Generasi Milenial dan Generasi Z), dan Penyandang Disabilitas	Peningkatan kualitas SDM Penguatan Kualitas Sumber Daya Manusia	Rumah Sakit Pratama Kota Yogyakarta		11.485.000,00	UPT RS PRATAMA	
	1	02	01	2.05			100 %				Memperkuat Pembangunan Sumber Daya Manusia (SDM), Sains, Teknologi, Pendidikan, Kesehatan, Prestasi Olahraga, Kesetaraan Gender, serta Penguatan Peran Perempuan, Pemuda (Generasi Milenial dan Generasi Z), dan Penyandang Disabilitas	Peningkatan kualitas SDM Penguatan Kualitas Sumber Daya Manusia	Rumah Sakit Pratama Kota Yogyakarta		9.775.000,00		
			Administrasi Kepegawaian Perangkat Daerah	Persentase Penyediaan Dokumen Monitoring, Evaluasi, dan Penilaian Kinerja Pegawai di RS Pratama													
	1	02	01	2.05	000												
			Monitoring, Evaluasi, dan Penilaian Kinerja Pegawai	Jumlah Dokumen Monitoring, Evaluasi, dan Penilaian Kinerja Pegawai			2 Dokumen	6.900.000,00	Kota Yogyakarta, Semua Kecamatan, Semua Kel/Desa	PENDAPATAN ASLI DAERAH (PAD)	Memperkuat Pembangunan Sumber Daya Manusia (SDM), Sains, Teknologi, Pendidikan, Kesehatan, Prestasi Olahraga, Kesetaraan Gender, serta Penguatan Peran Perempuan, Pemuda (Generasi Milenial dan Generasi Z), dan Penyandang Disabilitas	Peningkatan kualitas SDM Penguatan Kualitas Sumber Daya Manusia	Rumah Sakit Pratama Kota Yogyakarta		9.775.000,00	UPT RS PRATAMA	
	1	02	01	2.08			100 %				Memperkuat Pembangunan Sumber Daya Manusia (SDM), Sains, Teknologi, Pendidikan, Kesehatan, Prestasi Olahraga, Kesetaraan Gender, serta Penguatan Peran Perempuan, Pemuda (Generasi Milenial dan Generasi Z), dan Penyandang Disabilitas	Peningkatan kualitas SDM Penguatan Kualitas Sumber Daya Manusia	Rumah Sakit Pratama Kota Yogyakarta		2.400.000.000,00		
			Penyediaan Jasa Penunjang Urusan Pemerintahan Daerah	Persentase Penyediaan Jasa Pelayanan Umum Kantor di RS Pratama													
	1	02	01	2.08	000												
			Penyediaan Jasa Pelayanan Umum Kantor														



No	Kode	Urusan / Bidang Urusan / Program / Kegiatan / Sub Kegiatan	Indikator Program / Kegiatan / Sub Kegiatan	Target Akhir Periode RPIMD	Realisasi Capaian RKPd Tahun 2023	Prakiraan Capaian Target RKPd Tahun 2024	Capaian Kinerja Dan Kerangka Pendanaan					Kelompok Sasaran	Prakiraan Maju Rencana Tahun 2026		Perangkat Daerah Penanggung Jawab	
							Target 2025	Pagu Indikatif (Rp)	Lokasi	Sumber Dana	Prioritas		Target	Pagu Indikatif (Rp)		
											Nasional					Daerah
1	2	3	4	5	6	7	8	9	10	11	12	13	14	15	16	17
			Jumlah Laporan Penyediaan Jasa Pelayanan Umum Kantor yang Disediakan				12 Laporan	2.171.076.000,00	Kota Yogyakarta, Semua Kecamatan, Semua Kel/Desa	PENDAPATAN ASLI DAERAH (PAD)	Memperkuat Pembangunan Sumber Daya Manusia (SDM), Sains, Teknologi, Pendidikan, Kesehatan, Prestasi Olahraga, Kesetaraan Gender, serta Penguatan Peran Perempuan, Pemuda (Generasi Milenial dan Generasi Z), dan Penyandang Disabilitas	Peningkatan kualitas SDM Penguatan Kualitas Sumber Daya Manusia	Rumah Sakit Pratama Kota Yogyakarta		2.400.000.000,00	UPT RS PRATAMA
1	02	01	2.09	Pemeliharaan Barang Milik Daerah Penunjang Urusan Pemerintahan Daerah			100 %				Memperkuat Pembangunan Sumber Daya Manusia (SDM), Sains, Teknologi, Pendidikan, Kesehatan, Prestasi Olahraga, Kesetaraan Gender, serta Penguatan Peran Perempuan, Pemuda (Generasi Milenial dan Generasi Z), dan Penyandang Disabilitas	Peningkatan kualitas SDM Penguatan Kualitas Sumber Daya Manusia	Rumah Sakit Pratama Kota Yogyakarta		5.000.000,00	
1	02	01	2.09	000	Penyediaan Jasa Pemeliharaan, Biaya Pemeliharaan, Pajak dan Perizinan Kendaraan Dinas Operasional atau Lapangan		1 Unit	5.000.000,00	Kota Yogyakarta, Semua Kecamatan, Semua Kel/Desa	PENDAPATAN ASLI DAERAH (PAD)	Memperkuat Pembangunan Sumber Daya Manusia (SDM), Sains, Teknologi, Pendidikan, Kesehatan, Prestasi Olahraga, Kesetaraan Gender, serta Penguatan Peran Perempuan, Pemuda (Generasi Milenial dan Generasi Z), dan Penyandang Disabilitas	Peningkatan kualitas SDM Penguatan Kualitas Sumber Daya Manusia	Rumah Sakit Pratama Kota Yogyakarta		5.000.000,00	UPT RS PRATAMA
1	02	01	2.10	Peningkatan Pelayanan BLUD			100 %				Memperkuat Pembangunan Sumber Daya Manusia (SDM), Sains, Teknologi, Pendidikan, Kesehatan, Prestasi Olahraga, Kesetaraan Gender, serta Penguatan Peran Perempuan, Pemuda (Generasi Milenial dan Generasi Z), dan Penyandang Disabilitas	Peningkatan kualitas SDM Penguatan Kualitas Sumber Daya Manusia	Rumah Sakit Pratama Kota Yogyakarta		20.345.000.000,00	
1	02	01	2.10	000	Pelayanan dan Penunjang Pelayanan BLUD		1 Unit Kerja	20.723.000.000,00	Kota Yogyakarta, Semua Kecamatan, Semua Kel/Desa	PENDAPATAN DARI BLUD	Memperkuat Pembangunan Sumber Daya Manusia (SDM), Sains, Teknologi, Pendidikan, Kesehatan, Prestasi Olahraga, Kesetaraan Gender, serta Penguatan Peran Perempuan, Pemuda (Generasi Milenial dan Generasi Z), dan Penyandang Disabilitas	Peningkatan kualitas SDM Penguatan Kualitas Sumber Daya Manusia	Rumah Sakit Pratama Kota Yogyakarta		20.345.000.000,00	UPT RS PRATAMA
63	1	02	02		PROGRAM PEMENUHAN UPAYA KESEHATAN PERORANGAN DAN UPAYA KESEHATAN MASYARAKAT		81 %								1.620.000.000,00	
1	02	02	2.01	Penyediaan Fasilitas Pelayanan Kesehatan untuk UKM dan UKP Kewenangan Daerah Kabupaten/Kota			100 %				Memperkuat Pembangunan Sumber Daya Manusia (SDM), Sains, Teknologi, Pendidikan, Kesehatan, Prestasi Olahraga, Kesetaraan Gender, serta Penguatan Peran Perempuan, Pemuda (Generasi Milenial dan Generasi Z), dan Penyandang Disabilitas	Peningkatan kualitas SDM Penguatan Kualitas Sumber Daya Manusia	Rumah Sakit Pratama Kota Yogyakarta		1.600.000.000,00	
1	02	02	2.01	002	Pemeliharaan Rutin dan Berkala Alat Kesehatan/Alat Penunjang Medik Fasilitas Pelayanan Kesehatan											

No	Kode	Urusan / Bidang Urusan / Program / Kegiatan / Sub Kegiatan	Indikator Program / Kegiatan / Sub Kegiatan	Target Akhir Periode RPIMD	Realisasi Capaian RKPd Tahun 2023	Prakiraan Capaian Target RKPd Tahun 2024	Capaian Kinerja Dan Kerangka Pendanaan						Kelompok Sasaran	Prakiraan Maju Rencana Tahun 2026		Perangkat Daerah Penanggung Jawab
							Target 2025	Pagu Indikatif (Rp)	Lokasi	Sumber Dana	Prioritas			Target	Pagu Indikatif (Rp)	
											Nasional	Daerah				
1	2	3	4	5	6	7	8	9	10	11	12	13	14	15	16	17
			Jumlah Alat Kesehatan/Alat Penunjang Medik Fasilitas Layanan Kesehatan yang Terpelihara Sesuai Standar				24 Unit	100.000.000,00	Kota Yogyakarta, Semua Kecamatan, Semua Kel/Desa	PENDAPATAN ASLI DAERAH (PAD)	Memperkuat Pembangunan Sumber Daya Manusia (SDM), Sains, Teknologi, Pendidikan, Kesehatan, Prestasi Olahraga, Kesetaraan Gender, serta Penguatan Peran Perempuan, Pemuda (Generasi Milenial dan Generasi Z), dan Penyandang Disabilitas	Peningkatan kualitas SDM Penguatan Kualitas Sumber Daya Manusia	Rumah Sakit Pratama Kota Yogyakarta		100.000.000,00	UPT RS PRATAMA
1	02	02	2.01	002	Pengadaan Obat, Bahan Habis Pakai, Bahan Medis Habis Pakai, Vaksin, Makanan dan Minuman di Fasilitas Kesehatan											
			Jumlah Obat, Bahan Habis Pakai, Bahan Medis Habis Pakai, Vaksin, Makanan dan Minuman di Fasilitas Kesehatan yang disediakan				3 Paket	1.234.298.189,00	Kota Yogyakarta, Semua Kecamatan, Semua Kel/Desa	PENDAPATAN ASLI DAERAH (PAD)	Memperkuat Pembangunan Sumber Daya Manusia (SDM), Sains, Teknologi, Pendidikan, Kesehatan, Prestasi Olahraga, Kesetaraan Gender, serta Penguatan Peran Perempuan, Pemuda (Generasi Milenial dan Generasi Z), dan Penyandang Disabilitas	Peningkatan kualitas SDM Penguatan Kualitas Sumber Daya Manusia	Rumah Sakit Pratama Kota Yogyakarta		1.500.000.000,00	UPT RS PRATAMA
1	02	02	2.02		Penyediaan Layanan Kesehatan untuk UKM dan UKP Rujukan Tingkat Daerah Kabupaten/Kota						Memperkuat Pembangunan Sumber Daya Manusia (SDM), Sains, Teknologi, Pendidikan, Kesehatan, Prestasi Olahraga, Kesetaraan Gender, serta Penguatan Peran Perempuan, Pemuda (Generasi Milenial dan Generasi Z), dan Penyandang Disabilitas	Peningkatan kualitas SDM Penguatan Kualitas Sumber Daya Manusia	Rumah Sakit Pratama Kota Yogyakarta		20.000.000,00	
1	02	02	2.02	001	Pengelolaan Pelayanan Kesehatan Orang Terduga Tuberkulosis											
			Jumlah Orang Terduga Menderita Tuberkulosis yang Mendapatkan Pelayanan Sesuai Standar				40 Orang	20.000.000,00	Kota Yogyakarta, Semua Kecamatan, Semua Kel/Desa	PENDAPATAN ASLI DAERAH (PAD)	Memperkuat Pembangunan Sumber Daya Manusia (SDM), Sains, Teknologi, Pendidikan, Kesehatan, Prestasi Olahraga, Kesetaraan Gender, serta Penguatan Peran Perempuan, Pemuda (Generasi Milenial dan Generasi Z), dan Penyandang Disabilitas	Peningkatan kualitas SDM Penguatan Kualitas Sumber Daya Manusia	Rumah Sakit Pratama Kota Yogyakarta		20.000.000,00	UPT RS PRATAMA
64	1	02	03		PROGRAM PENINGKATAN KAPASITAS SUMBER DAYA MANUSIA KESEHATAN											
			Nilai Indeks Kepuasan Masyarakat terhadap Rumah Sakit Pratama berdasarkan hasil survei				81 %								5.148.888.000,00	
1	02	03	2.02		Perencanaan Kebutuhan dan Pendayagunaan Sumber Daya Manusia Kesehatan untuk UKM dan UKM di Wilayah Kabupaten/Kota						Memperkuat Pembangunan Sumber Daya Manusia (SDM), Sains, Teknologi, Pendidikan, Kesehatan, Prestasi Olahraga, Kesetaraan Gender, serta Penguatan Peran Perempuan, Pemuda (Generasi Milenial dan Generasi Z), dan Penyandang Disabilitas	Peningkatan kualitas SDM Penguatan Kualitas Sumber Daya Manusia	Rumah Sakit Pratama Kota Yogyakarta		5.148.888.000,00	
1	02	03	2.02	000	Pemenuhan Kebutuhan Sumber Daya Manusia Kesehatan Sesuai Standar											
			Jumlah Sumber Daya Manusia Kesehatan yang Memenuhi Standar di Fasilitas Pelayanan Kesehatan (Fasyankes)				138 Orang	5.151.763.000,00	Kota Yogyakarta, Semua Kecamatan, Semua Kel/Desa	PENDAPATAN ASLI DAERAH (PAD)	Memperkuat Pembangunan Sumber Daya Manusia (SDM), Sains, Teknologi, Pendidikan, Kesehatan, Prestasi Olahraga, Kesetaraan Gender, serta Penguatan Peran Perempuan, Pemuda (Generasi Milenial dan Generasi Z), dan Penyandang Disabilitas	Peningkatan kualitas SDM Penguatan Kualitas Sumber Daya Manusia	Rumah Sakit Pratama Kota Yogyakarta		5.148.888.000,00	UPT RS PRATAMA
															2.136.272.250,00	
1															1.897.642.250,00	
1	02														1.897.642.250,00	

No	Kode				Urusan / Bidang Urusan / Program / Kegiatan / Sub Kegiatan	Indikator Program / Kegiatan / Sub Kegiatan	Target Akhir Periode RPIMD	Realisasi Capaian RKPd Tahun 2023	Prakiraan Capaian Target RKPd Tahun 2024	Capaian Kinerja Dan Kerangka Pendanaan					Kelompok Sasaran	Prakiraan Maju Rencana Tahun 2026		Perangkat Daerah Penanggung Jawab		
										Target 2025	Pagu Indikatif (Rp)	Lokasi	Sumber Dana	Prioritas		Target	Pagu Indikatif (Rp)			
														Nasional					Daerah	
1	2	3	4	5	6	7	8	9	10	11	12	13	14	15	16	17				
65	1	02	02		PROGRAM PEMENUHAN UPAYA KESEHATAN PERORANGAN DAN UPAYA KESEHATAN MASYARAKAT	Persentase Penanganan Kasus Kegawatdaruratan Kesehatan pra Fasilitas Pelayanan Kesehatan					100 %					1.897.642.250,00				
	1	02	02	2.02	Penyediaan Layanan Kesehatan untuk UKM dan UKP Rujukan Tingkat Daerah Kabupaten/Kota	Persentase Penyelenggaraan Pengelolaan Operasional Pelayanan PSC 119 YES yang Terintegrasi Dengan Rumah Sakit Dalam Satu Sistem Penanganan Gawat Darurat Terpadu (SPGDT)					100 %			Memperkuat Pembangunan Sumber Daya Manusia (SDM), Sains, Teknologi, Pendidikan, Kesehatan, Prestasi Olahraga, Kesetaraan Gender, serta Penguatan Peran Perempuan, Pemuda (Generasi Milenial dan Generasi Z), dan Penyandang Disabilitas	Peningkatan kualitas SDM Penguatan Kualitas Sumber Daya Manusia	Masyarakat		1.897.642.250,00		
	1	02	02	2.02	003	Operasional Pelayanan Fasilitas Kesehatan Lainnya	Jumlah Dokumen Operasional Pelayanan Fasilitas Kesehatan Lainnya				12 Dokumen	1.751.850.600,00	Kota Yogyakarta, Umbulharjo, Muja Muju	PENDAPATAN BAGI HASIL PAJAK	Memperkuat Pembangunan Sumber Daya Manusia (SDM), Sains, Teknologi, Pendidikan, Kesehatan, Prestasi Olahraga, Kesetaraan Gender, serta Penguatan Peran Perempuan, Pemuda (Generasi Milenial dan Generasi Z), dan Penyandang Disabilitas	Peningkatan kualitas SDM Penguatan Kualitas Sumber Daya Manusia	Masyarakat		1.844.032.250,00	UPT PUBLIC SAFETY CENTER 119 YOGYAKARTA EMERGENCY SERVICES
	1	02	02	2.02	003	Penyediaan dan Pengelolaan Sistem Penanganan Gawat Darurat Terpadu (SPGDT)	Jumlah Public Safety Center (PSC 119) Tersedia, Terkelola dan Terintegrasi Dengan Rumah Sakit Dalam Satu Sistem Penanganan Gawat Darurat Terpadu (SPGDT)				1 Unit	53.745.000,00	Kota Yogyakarta, Umbulharjo, Muja Muju	PENDAPATAN BAGI HASIL PAJAK	Memperkuat Pembangunan Sumber Daya Manusia (SDM), Sains, Teknologi, Pendidikan, Kesehatan, Prestasi Olahraga, Kesetaraan Gender, serta Penguatan Peran Perempuan, Pemuda (Generasi Milenial dan Generasi Z), dan Penyandang Disabilitas	Peningkatan kualitas SDM Penguatan Kualitas Sumber Daya Manusia	Masyarakat		53.610.000,00	UPT PUBLIC SAFETY CENTER 119 YOGYAKARTA EMERGENCY SERVICES
	4					UNSUR PENDUKUNG URUSAN PEMERINTAHAN													238.630.000,00	
	4	01				SEKRETARIAT DAERAH													238.630.000,00	
66	4	01	04		PROGRAM PENYELENGGARAAN KEISTIMEWAAN YOGYAKARTA URUSAN KELEMBAGAAN DAN KETATALAKSANAAN														238.630.000,00	
	4	01	04	5.02	Peningkatan Budaya Pemerintahan	Persentase Pelaksanaan Inovasi Kelembagaan Perangkat Daerah PENTAMARTO					100 %			Memperkuat Reformasi Politik, Hukum, dan Birokrasi, serta Memperkuat Pencegahan dan Pemberantasan Korupsi, Narkoba, Judi dan Penyeludupan	Peningkatan kualitas SDM Penguatan Kualitas Sumber Daya Manusia	Masyarakat		238.630.000,00		
	4	01	04	5.02	000	Implementasi Budaya Pemerintahan	Jumlah Dokumen Hasil Implementasi Budaya Pemerintahan Kabupaten/Kota				1 Dokumen	238.630.000,00	Kota Yogyakarta, Semua Kecamatan, Semua Kel/Desa	DANA KEISTIMEWAAN DIY	Memperkuat Reformasi Politik, Hukum, dan Birokrasi, serta Memperkuat Pencegahan dan Pemberantasan Korupsi, Narkoba, Judi dan Penyeludupan	Peningkatan kualitas SDM Penguatan Kualitas Sumber Daya Manusia	Masyarakat		238.630.000,00	UPT PUBLIC SAFETY CENTER 119 YOGYAKARTA EMERGENCY SERVICES
						UPT Laboratorium Kesehatan													2.070.639.688,00	
	1					URUSAN PEMERINTAHAN WAJIB YANG BERKAITAN DENGAN PELAYANAN DASAR													2.070.639.688,00	
	1	02				URUSAN PEMERINTAHAN BIDANG KESEHATAN													2.070.639.688,00	
67	1	02	02		PROGRAM PEMENUHAN UPAYA KESEHATAN PERORANGAN DAN UPAYA KESEHATAN MASYARAKAT	Nilai SPA (Sarana, Prasarana dan Alat Kesehatan) pada ASPAK di Laboratorium Kesehatan					56 %								2.070.639.688,00	
	1	02	02	2.01	Penyediaan Fasilitas Pelayanan Kesehatan untuk UKM dan UKP Kewenangan Daerah Kabupaten/Kota	Persentase penyelenggaraan Pengelolaan Penyediaan, Rehabilitasi dan Pemeliharaan Sarana, Prasarana dan Alat Kesehatan di UPT Laboratorium Kesehatan					100 %			Memperkuat Pembangunan Sumber Daya Manusia (SDM), Sains, Teknologi, Pendidikan, Kesehatan, Prestasi Olahraga, Kesetaraan Gender, serta Penguatan Peran Perempuan, Pemuda (Generasi Milenial dan Generasi Z), dan Penyandang Disabilitas	Peningkatan kualitas SDM Penguatan Kualitas Sumber Daya Manusia	Masyarakat		1.249.107.426,00		
	1	02	02	2.01	001	Rehabilitasi dan Pemeliharaan Fasilitas Kesehatan Lainnya														

No	Kode	Urusan / Bidang Urusan / Program / Kegiatan / Sub Kegiatan	Indikator Program / Kegiatan / Sub Kegiatan	Target Akhir Periode RPIMD	Realisasi Capaian RKPD Tahun 2023	Prakiraan Capaian Target RKPD Tahun 2024	Capaian Kinerja Dan Kerangka Pendanaan					Kelompok Sasaran	Prakiraan Maju Rencana Tahun 2026		Perangkat Daerah Penanggung Jawab	
							Target 2025	Pagu Indikatif (Rp)	Lokasi	Sumber Dana	Prioritas		Target	Pagu Indikatif (Rp)		
											Nasional					Daerah
1	2	3	4	5	6	7	8	9	10	11	12	13	14	15	16	17
			Jumlah Sarana, Prasarana dan Alat Kesehatan yang Telah Dilakukan Rehabilitasi dan Pemeliharaan oleh Fasilitas Kesehatan Lainnya				15 Unit	111.320.000,00	Kota Yogyakarta, Semua Kecamatan, Semua Kel/Desa	DANA TRANSFER UMUM-DANA ALOKASI UMUM	Memperkuat Pembangunan Sumber Daya Manusia (SDM), Sains, Teknologi, Pendidikan, Kesehatan, Prestasi Olahraga, Kesetaraan Gender, serta Penguatan Peran Perempuan, Pemuda (Generasi Milenial dan Generasi Z), dan Penyandang Disabilitas	Peningkatan kualitas SDM Penguatan Kualitas Sumber Daya Manusia	Masyarakat		111.320.000,00	UPT LABORATORIUM KESEHATAN
1	02	02	2.01	001			Pengadaan Alat Kesehatan/Alat Penunjang Medik Fasilitas Pelayanan Kesehatan									
			Jumlah Alat Kesehatan/Alat Penunjang Medik Fasilitas Pelayanan Kesehatan yang Disediakan				6 Unit	1.052.787.426,00	Kota Yogyakarta, Mergangsan, Semua Kel/Desa	DAU YANG DITENTUKAN PENGGUNAANNYA BIDANG KESEHATAN	Memperkuat Pembangunan Sumber Daya Manusia (SDM), Sains, Teknologi, Pendidikan, Kesehatan, Prestasi Olahraga, Kesetaraan Gender, serta Penguatan Peran Perempuan, Pemuda (Generasi Milenial dan Generasi Z), dan Penyandang Disabilitas	Peningkatan kualitas SDM Penguatan Kualitas Sumber Daya Manusia	Masyarakat		1.052.787.426,00	UPT LABORATORIUM KESEHATAN
1	02	02	2.01	002			Pemeliharaan Rutin dan Berkala Alat Kesehatan/Alat Penunjang Medik Fasilitas Pelayanan Kesehatan									
			Jumlah Alat Kesehatan/Alat Penunjang Medik Fasilitas Pelayanan Kesehatan yang Terpelihara Sesuai Standar				30 Unit	85.000.000,00	Kota Yogyakarta, Semua Kecamatan, Semua Kel/Desa	DAU YANG DITENTUKAN PENGGUNAANNYA BIDANG KESEHATAN	Memperkuat Pembangunan Sumber Daya Manusia (SDM), Sains, Teknologi, Pendidikan, Kesehatan, Prestasi Olahraga, Kesetaraan Gender, serta Penguatan Peran Perempuan, Pemuda (Generasi Milenial dan Generasi Z), dan Penyandang Disabilitas	Peningkatan kualitas SDM Penguatan Kualitas Sumber Daya Manusia	Masyarakat		85.000.000,00	UPT LABORATORIUM KESEHATAN
1	02	02	2.02				100 %				Memperkuat Pembangunan Sumber Daya Manusia (SDM), Sains, Teknologi, Pendidikan, Kesehatan, Prestasi Olahraga, Kesetaraan Gender, serta Penguatan Peran Perempuan, Pemuda (Generasi Milenial dan Generasi Z), dan Penyandang Disabilitas	Peningkatan kualitas SDM Penguatan Kualitas Sumber Daya Manusia	Masyarakat		821.532.262,00	
1	02	02	2.02	003			Operasional Pelayanan Fasilitas Kesehatan Lainnya									
			Jumlah Dokumen Operasional Pelayanan Fasilitas Kesehatan Lainnya				12 Dokumen	821.532.262,00	Kota Yogyakarta, Semua Kecamatan, Semua Kel/Desa	DANA TRANSFER UMUM-DANA BAGI HASIL	Memperkuat Pembangunan Sumber Daya Manusia (SDM), Sains, Teknologi, Pendidikan, Kesehatan, Prestasi Olahraga, Kesetaraan Gender, serta Penguatan Peran Perempuan, Pemuda (Generasi Milenial dan Generasi Z), dan Penyandang Disabilitas	Peningkatan kualitas SDM Penguatan Kualitas Sumber Daya Manusia	Masyarakat		821.532.262,00	UPT LABORATORIUM KESEHATAN
															219.702.200.000,00	
															219.702.200.000,00	
															219.702.200.000,00	
68	1	02	01												136.209.200.000,00	
1	02	01	2.01								Memperkuat Reformasi Politik, Hukum, dan Birokrasi, serta Memperkuat Pencegahan dan Pemberantasan Korupsi, Narkoba, Judi dan Penyeludupan	Penguatan good-governance pada berbagai tingkatan Pemantapan Kinerja Aparatur dan Birokrasi untuk Pelayanan Publik	Karyawan Internal RSUD Kota Yogyakarta		12.200.000,00	
1	02	01	2.01	000			Penyusunan Dokumen Perencanaan Perangkat Daerah									
			Jumlah Dokumen Perencanaan Perangkat Daerah				5 Dokumen	12.125.000,00	Kota Yogyakarta, Semua Kecamatan, Semua Kel/Desa	DANA TRANSFER UMUM-DANA ALOKASI UMUM	Memperkuat Reformasi Politik, Hukum, dan Birokrasi, serta Memperkuat Pencegahan dan Pemberantasan Korupsi, Narkoba, Judi dan Penyeludupan	Penguatan good-governance pada berbagai tingkatan Pemantapan Kinerja Aparatur dan Birokrasi untuk Pelayanan Publik	Karyawan Internal RSUD Kota Yogyakarta		12.200.000,00	RUMAH SAKIT UMUM DAERAH KOTA YOGYAKARTA

No	Kode	Urusan / Bidang Urusan / Program / Kegiatan / Sub Kegiatan	Indikator Program / Kegiatan / Sub Kegiatan	Target Akhir Periode RPIMD	Realisasi Capaian RKPd Tahun 2023	Prakiraan Capaian Target RKPd Tahun 2024	Capaian Kinerja Dan Kerangka Pendanaan					Kelompok Sasaran	Prakiraan Maju Rencana Tahun 2026		Perangkat Daerah Penanggung Jawab	
							Target 2025	Pagu Indikatif (Rp)	Lokasi	Sumber Dana	Prioritas		Target	Pagu Indikatif (Rp)		
											Nasional					Daerah
1	2	3	4	5	6	7	8	9	10	11	12	13	14	15	16	17
1	02 01 2.02	Administrasi Keuangan Perangkat Daerah	Jumlah Laporan Keuangan Bulanan/ Triwulanan/ Semesteran SKPD dan Laporan Koordinasi Penyusunan Laporan Keuangan Bulanan/Triwulanan/Semesteran SKPD				12 Laporan				Memperkuat Reformasi Politik, Hukum, dan Birokrasi, serta Memperkuat Pencegahan dan Pemberantasan Korupsi, Narkoba, Judi dan Penyeludupan	Penguatan good-governance pada berbagai tingkatan Pemantapan Kinerja Aparatur dan Birokrasi untuk Pelayanan Publik	Karyawan rumah sakit		12.000.000,00	
1	02 01 2.02 000	Koordinasi dan Penyusunan Laporan Keuangan Bulanan/ Triwulanan/ Semesteran SKPD														
			Jumlah Laporan Keuangan Bulanan/ Triwulanan/ Semesteran SKPD dan Laporan Koordinasi Penyusunan Laporan Keuangan Bulanan/Triwulanan/Semesteran SKPD				12 Laporan	11.996.000,00	Kota Yogyakarta, Semua Kecamatan, Semua Kel/Desa	PENDAPATAN BAGI HASIL PAJAK KENDARAAN BERMOTOR UNTUK PEMBANGUNAN DAN/ATAU PEMELIHARAAN JALAN SERTA PENINGKATAN MODA DAN SARANA TRANSPORTASI UMUM	Memperkuat Reformasi Politik, Hukum, dan Birokrasi, serta Memperkuat Pencegahan dan Pemberantasan Korupsi, Narkoba, Judi dan Penyeludupan	Penguatan good-governance pada berbagai tingkatan Pemantapan Kinerja Aparatur dan Birokrasi untuk Pelayanan Publik	Karyawan rumah sakit		12.000.000,00	RUMAH SAKIT UMUM DAERAH KOTA YOGYAKARTA
1	02 01 2.05	Administrasi Kepegawaian Perangkat Daerah	Jumlah Dokumen Monitoring, Evaluasi, dan Penilaian Kinerja Pegawai				3 Dokumen				Memperkuat Reformasi Politik, Hukum, dan Birokrasi, serta Memperkuat Pencegahan dan Pemberantasan Korupsi, Narkoba, Judi dan Penyeludupan	Penguatan good-governance pada berbagai tingkatan Pemantapan Kinerja Aparatur dan Birokrasi untuk Pelayanan Publik	Karyawan rumah sakit		6.000.000,00	
1	02 01 2.05 000	Monitoring, Evaluasi, dan Penilaian Kinerja Pegawai														
			Jumlah Dokumen Monitoring, Evaluasi, dan Penilaian Kinerja Pegawai				3 Dokumen	5.952.000,00	Kota Yogyakarta, Semua Kecamatan, Semua Kel/Desa	PENDAPATAN BAGI HASIL PAJAK KENDARAAN BERMOTOR UNTUK PEMBANGUNAN DAN/ATAU PEMELIHARAAN JALAN SERTA PENINGKATAN MODA DAN SARANA TRANSPORTASI UMUM	Memperkuat Reformasi Politik, Hukum, dan Birokrasi, serta Memperkuat Pencegahan dan Pemberantasan Korupsi, Narkoba, Judi dan Penyeludupan	Penguatan good-governance pada berbagai tingkatan Pemantapan Kinerja Aparatur dan Birokrasi untuk Pelayanan Publik	Karyawan rumah sakit		6.000.000,00	RUMAH SAKIT UMUM DAERAH KOTA YOGYAKARTA
1	02 01 2.06	Administrasi Umum Perangkat Daerah	Jumlah Paket Komponen Instalasi Listrik/Penerangan Bangunan Kantor yang Disediakan Jumlah Paket Peralatan dan Perlengkapan Kantor yang Disediakan				1 Paket 2 Paket				Memperkuat Reformasi Politik, Hukum, dan Birokrasi, serta Memperkuat Pencegahan dan Pemberantasan Korupsi, Narkoba, Judi dan Penyeludupan	Penguatan good-governance pada berbagai tingkatan Pemantapan Kinerja Aparatur dan Birokrasi untuk Pelayanan Publik	Karyawan rumah sakit		418.830.000,00	
1	02 01 2.06 000	Penyediaan Komponen Instalasi														
			Jumlah Paket Komponen Instalasi Listrik/Penerangan Bangunan Kantor yang Disediakan				1 Paket	83.333.250,00	Kota Yogyakarta, Semua Kecamatan, Semua Kel/Desa	PENDAPATAN BAGI HASIL PAJAK KENDARAAN BERMOTOR UNTUK PEMBANGUNAN DAN/ATAU PEMELIHARAAN JALAN SERTA PENINGKATAN MODA DAN SARANA TRANSPORTASI UMUM	Memperkuat Reformasi Politik, Hukum, dan Birokrasi, serta Memperkuat Pencegahan dan Pemberantasan Korupsi, Narkoba, Judi dan Penyeludupan	Penguatan good-governance pada berbagai tingkatan Pemantapan Kinerja Aparatur dan Birokrasi untuk Pelayanan Publik	Karyawan rumah sakit		180.000.000,00	RUMAH SAKIT UMUM DAERAH KOTA YOGYAKARTA
1	02 01 2.06 000	Penyediaan Peralatan dan Perlengkapan Kantor														
			Jumlah Paket Peralatan dan Perlengkapan Kantor yang Disediakan				2 Paket	254.114.290,00	Kota Yogyakarta, Semua Kecamatan, Semua Kel/Desa	PENDAPATAN BAGI HASIL PAJAK KENDARAAN BERMOTOR UNTUK PEMBANGUNAN DAN/ATAU PEMELIHARAAN JALAN SERTA PENINGKATAN MODA DAN SARANA TRANSPORTASI UMUM	Memperkuat Reformasi Politik, Hukum, dan Birokrasi, serta Memperkuat Pencegahan dan Pemberantasan Korupsi, Narkoba, Judi dan Penyeludupan	Penguatan good-governance pada berbagai tingkatan Pemantapan Kinerja Aparatur dan Birokrasi untuk Pelayanan Publik	Karyawan rumah sakit		238.830.000,00	RUMAH SAKIT UMUM DAERAH KOTA YOGYAKARTA
1	02 01 2.08	Penyediaan Jasa Penunjang Urusan Pemerintahan Daerah	Jumlah laporan penyediaan Jasa Komunikasi, Sumber Daya Air dan Listrik yang disediakan Jumlah Laporan Penyediaan Jasa Pelayanan Umum Kantor yang Disediakan				12 Laporan 12 Laporan				Memperkuat Reformasi Politik, Hukum, dan Birokrasi, serta Memperkuat Pencegahan dan Pemberantasan Korupsi, Narkoba, Judi dan Penyeludupan	Penguatan good-governance pada berbagai tingkatan Pemantapan Kinerja Aparatur dan Birokrasi untuk Pelayanan Publik	Karyawan rumah sakit		11.744.364.000,00	
1	02 01 2.08 000	Penyediaan Jasa Komunikasi, Sumber Daya Air dan Listrik														
			Jumlah Laporan Penyediaan Jasa Komunikasi, Sumber Daya Air dan Listrik yang Disediakan				12 Laporan	3.151.200.000,00	Kota Yogyakarta, Semua Kecamatan, Semua Kel/Desa	PENDAPATAN BAGI HASIL PAJAK KENDARAAN BERMOTOR UNTUK PEMBANGUNAN DAN/ATAU PEMELIHARAAN JALAN SERTA PENINGKATAN MODA DAN SARANA TRANSPORTASI UMUM	Memperkuat Reformasi Politik, Hukum, dan Birokrasi, serta Memperkuat Pencegahan dan Pemberantasan Korupsi, Narkoba, Judi dan Penyeludupan	Penguatan good-governance pada berbagai tingkatan Pemantapan Kinerja Aparatur dan Birokrasi untuk Pelayanan Publik	Karyawan rumah sakit		3.144.000.000,00	RUMAH SAKIT UMUM DAERAH KOTA YOGYAKARTA
1	02 01 2.08 000	Penyediaan Jasa Pelayanan Umum Kantor														

No	Kode	Urusan / Bidang Urusan / Program / Kegiatan / Sub Kegiatan	Indikator Program / Kegiatan / Sub Kegiatan	Target Akhir Periode RPJMD	Realisasi Capaian RKPJ Tahun 2023	Prakiraan Capaian Target RKPJ Tahun 2024	Capaian Kinerja Dan Kerangka Pendanaan						Kelompok Sasaran	Prakiraan Maju Rencana Tahun 2026		Perangkat Daerah Penanggung Jawab	
							Target 2025	Pagu Indikatif (Rp)	Lokasi	Sumber Dana	Prioritas			Target	Pagu Indikatif (Rp)		
											Nasional	Daerah					
1	2	3	4	5	6	7	8	9	10	11	12	13	14	15	16	17	
			Jumlah Laporan Penyediaan Jasa Pelayanan Umum Kantor yang Disediakan				12 Laporan	7.894.764.000,00	Kota Yogyakarta, Semua Kecamatan, Semua Kel/Desa	DANA TRANSFER UMUM-DANA ALOKASI UMUM, PENDAPATAN BAGI HASIL PAJAK KENDARAAN BERMOTOR UNTUK PEMBANGUNAN DAN/ATAU PEMELIHARAAN JALAN SERTA PENINGKATAN MODA DAN SARANA TRANSPORTASI UMUM	Memperkuat Reformasi Politik, Hukum, dan Birokrasi, serta Memperkuat Pencegahan dan Pemberantasan Korupsi, Narkoba, Judi dan Penyeludupan	Penguatan good-governance pada berbagai tingkatan Pemantapan Kinerja Aparatur dan Birokrasi untuk Pelayanan Publik	Karyawan rumah sakit		8.600.364.000,00	RUMAH SAKIT UMUM DAERAH KOTA YOGYAKARTA	
1	02	01	2.09	Pemeliharaan Barang Milik Daerah Penunjang Urusan Pemerintahan Daerah	Jumlah Gedung Kantor dan Bangunan Lainnya yang Dipelihara/Direhabilitasi Jumlah Kendaraan Dinas Operasional atau Lapangan yang Dipelihara dan dibayarkan Pajak dan Perizinannya Jumlah Kendaraan Perorangan Dinas atau Kendaraan Dinas Jabatan yang Dipelihara dan dibayarkan Pajaknya Jumlah Peralatan dan Mesin Lainnya yang Dipelihara		1 Unit 11 Unit 3 Unit 298 Unit				Memperkuat Reformasi Politik, Hukum, dan Birokrasi, serta Memperkuat Pencegahan dan Pemberantasan Korupsi, Narkoba, Judi dan Penyeludupan	Penguatan good-governance pada berbagai tingkatan Pemantapan Kinerja Aparatur dan Birokrasi untuk Pelayanan Publik	Karyawan rumah sakit		2.518.196.000,00		
1	02	01	2.09	000	Penyediaan Jasa Pemeliharaan, Biaya Pemeliharaan, dan Pajak Kendaraan Perorangan Dinas atau Kendaraan Dinas Jabatan		3 Unit	77.700.000,00	Kota Yogyakarta, Semua Kecamatan, Semua Kel/Desa	PENDAPATAN BAGI HASIL PAJAK KENDARAAN BERMOTOR UNTUK PEMBANGUNAN DAN/ATAU PEMELIHARAAN JALAN SERTA PENINGKATAN MODA DAN SARANA TRANSPORTASI UMUM	Memperkuat Reformasi Politik, Hukum, dan Birokrasi, serta Memperkuat Pencegahan dan Pemberantasan Korupsi, Narkoba, Judi dan Penyeludupan	Penguatan good-governance pada berbagai tingkatan Pemantapan Kinerja Aparatur dan Birokrasi untuk Pelayanan Publik	Karyawan rumah sakit		78.696.000,00	RUMAH SAKIT UMUM DAERAH KOTA YOGYAKARTA	
1	02	01	2.09	000	Penyediaan Jasa Pemeliharaan, Biaya Pemeliharaan, Pajak dan Perizinan Kendaraan Dinas Operasional atau Lapangan		11 Unit	76.920.000,00	Kota Yogyakarta, Semua Kecamatan, Semua Kel/Desa	PENDAPATAN BAGI HASIL PAJAK KENDARAAN BERMOTOR UNTUK PEMBANGUNAN DAN/ATAU PEMELIHARAAN JALAN SERTA PENINGKATAN MODA DAN SARANA TRANSPORTASI UMUM	Memperkuat Reformasi Politik, Hukum, dan Birokrasi, serta Memperkuat Pencegahan dan Pemberantasan Korupsi, Narkoba, Judi dan Penyeludupan	Penguatan good-governance pada berbagai tingkatan Pemantapan Kinerja Aparatur dan Birokrasi untuk Pelayanan Publik	Karyawan rumah sakit		90.000.000,00	RUMAH SAKIT UMUM DAERAH KOTA YOGYAKARTA	
1	02	01	2.09	000	Pemeliharaan Peralatan dan Mesin Lainnya	Jumlah Peralatan dan Mesin Lainnya yang Dipelihara		298 Unit	344.874.170,00	Kota Yogyakarta, Semua Kecamatan, Semua Kel/Desa	DANA TRANSFER UMUM-DANA ALOKASI UMUM	Memperkuat Reformasi Politik, Hukum, dan Birokrasi, serta Memperkuat Pencegahan dan Pemberantasan Korupsi, Narkoba, Judi dan Penyeludupan	Penguatan good-governance pada berbagai tingkatan Pemantapan Kinerja Aparatur dan Birokrasi untuk Pelayanan Publik	Karyawan rumah sakit		349.500.000,00	RUMAH SAKIT UMUM DAERAH KOTA YOGYAKARTA
1	02	01	2.09	000	Pemeliharaan/Rehabilitasi Gedung Kantor dan Bangunan Lainnya	Jumlah Gedung Kantor dan Bangunan Lainnya yang Dipelihara/Direhabilitasi		1 Unit	2.000.000.000,00	Kota Yogyakarta, Semua Kecamatan, Semua Kel/Desa	DANA TRANSFER UMUM-DANA ALOKASI UMUM	Memperkuat Reformasi Politik, Hukum, dan Birokrasi, serta Memperkuat Pencegahan dan Pemberantasan Korupsi, Narkoba, Judi dan Penyeludupan	Penguatan good-governance pada berbagai tingkatan Pemantapan Kinerja Aparatur dan Birokrasi untuk Pelayanan Publik	Karyawan rumah sakit		2.000.000.000,00	RUMAH SAKIT UMUM DAERAH KOTA YOGYAKARTA
1	02	01	2.10		Peningkatan Pelayanan BLUD	Jumlah BLUD yang Menyediakan Pelayanan dan Penunjang Pelayanan		1 Unit Kerja			Memperkuat Reformasi Politik, Hukum, dan Birokrasi, serta Memperkuat Pencegahan dan Pemberantasan Korupsi, Narkoba, Judi dan Penyeludupan	Penguatan good-governance pada berbagai tingkatan Pemantapan Kinerja Aparatur dan Birokrasi untuk Pelayanan Publik	Karyawan, pasien, keluarga pasien dan pengunjung rumah sakit		121.497.610.000,00		
1	02	01	2.10	000	Pelayanan dan Penunjang Pelayanan BLUD	Jumlah BLUD yang Menyediakan Pelayanan dan Penunjang Pelayanan		1 Unit Kerja	114.380.410.000,00	Kota Yogyakarta, Semua Kecamatan, Semua Kel/Desa	PENDAPATAN DARI BLUD	Memperkuat Reformasi Politik, Hukum, dan Birokrasi, serta Memperkuat Pencegahan dan Pemberantasan Korupsi, Narkoba, Judi dan Penyeludupan	Penguatan good-governance pada berbagai tingkatan Pemantapan Kinerja Aparatur dan Birokrasi untuk Pelayanan Publik	Karyawan, pasien, keluarga pasien dan pengunjung rumah sakit		121.497.610.000,00	RUMAH SAKIT UMUM DAERAH KOTA YOGYAKARTA
69	1	02	02		PROGRAM PEMENUHAN UPAYA KESEHATAN PERORANGAN DAN UPAYA KESEHATAN MASYARAKAT										83.493.000.000,00		

No	Kode	Urusan / Bidang Urusan / Program / Kegiatan / Sub Kegiatan	Indikator Program / Kegiatan / Sub Kegiatan	Target Akhir Periode RPIMD	Realisasi Capaian RPKD Tahun 2023	Prakiraan Capaian Target RPKD Tahun 2024	Capaian Kinerja Dan Kerangka Pendanaan					Kelompok Sasaran	Prakiraan Maju Rencana Tahun 2026		Perangkat Daerah Penanggung Jawab	
							Target 2025	Pagu Indikatif (Rp)	Lokasi	Sumber Dana	Prioritas		Target	Pagu Indikatif (Rp)		
											Nasional					Daerah
1	2	3	4	5	6	7	8	9	10	11	12	13	14	15	16	17
1	02 02 2.01	Penyediaan Fasilitas Pelayanan Kesehatan untuk UKM dan UKP Kewenangan Daerah Kabupaten/Kota	Jumlah obat dan vaksin yang disediakan				12 paket				Memperkuat Pembangunan Sumber Daya Manusia (SDM), Sains, Teknologi, Pendidikan, Kesehatan, Prestasi Olahraga, Kesetaraan Gender, serta Penguatan Peran Perempuan, Pemuda (Generasi Milenial dan Generasi Z), dan Penyandang Disabilitas	Peningkatan kualitas SDM Penguatan Kualitas Sumber Daya Manusia	Karyawan, pasien, keluarga pasien dan pengunjung RSUD Kota Yogyakarta		82.863.000.000,00	
1	02 02 2.01 001	Pengadaan Alat Kesehatan/Alat Penunjang Medik Fasilitas Pelayanan Kesehatan	Jumlah Alat Kesehatan/Alat Penunjang Medik Fasilitas Pelayanan Kesehatan yang Disediakan				24 Unit	3.135.000.000,00	Kota Yogyakarta, Semua Kecamatan, Semua Kel/Desa	DAU YANG DITENTUKAN PENGGUNAANNYA BIDANG KESEHATAN	Memperkuat Pembangunan Sumber Daya Manusia (SDM), Sains, Teknologi, Pendidikan, Kesehatan, Prestasi Olahraga, Kesetaraan Gender, serta Penguatan Peran Perempuan, Pemuda (Generasi Milenial dan Generasi Z), dan Penyandang Disabilitas	Peningkatan kualitas SDM Penguatan Kualitas Sumber Daya Manusia	Karyawan, pasien, keluarga pasien dan pengunjung RSUD Kota Yogyakarta		31.148.000.000,00	RUMAH SAKIT UMUM DAERAH KOTA YOGYAKARTA
1	02 02 2.01 002	Pemeliharaan Rutin dan Berkala Alat Kesehatan/Alat Penunjang Medik Fasilitas Pelayanan Kesehatan	Jumlah Alat Kesehatan/Alat Penunjang Medik Fasilitas Pelayanan Kesehatan yang Terpelihara Sesuai Standar				15 Unit	2.775.000.000,00	Kota Yogyakarta, Semua Kecamatan, Semua Kel/Desa	DANA TRANSFER UMUM-DANA ALOKASI UMUM	Memperkuat Pembangunan Sumber Daya Manusia (SDM), Sains, Teknologi, Pendidikan, Kesehatan, Prestasi Olahraga, Kesetaraan Gender, serta Penguatan Peran Perempuan, Pemuda (Generasi Milenial dan Generasi Z), dan Penyandang Disabilitas	Peningkatan kualitas SDM Penguatan Kualitas Sumber Daya Manusia	Karyawan, pasien, keluarga pasien dan pengunjung RSUD Kota Yogyakarta		2.775.000.000,00	RUMAH SAKIT UMUM DAERAH KOTA YOGYAKARTA
1	02 02 2.01 002	Pengembangan Rumah Sakit	Jumlah Rumah sakit yang ditingkatkan sarana, prasarana, alat kesehatan dan SDM agar sesuai standar jenis pelayanan rumah sakit berdasarkan kelas rumah sakit yang memenuhi rasio tempat tidur terhadap jumlah penduduk minimal 1:1000 dan/atau dalam rangka peningkatan kapasitas pelayanan rumah sakit				1 Unit	5.600.000.000,00	Kota Yogyakarta, Semua Kecamatan, Semua Kel/Desa	DANA TRANSFER UMUM-DANA ALOKASI UMUM	Memperkuat Pembangunan Sumber Daya Manusia (SDM), Sains, Teknologi, Pendidikan, Kesehatan, Prestasi Olahraga, Kesetaraan Gender, serta Penguatan Peran Perempuan, Pemuda (Generasi Milenial dan Generasi Z), dan Penyandang Disabilitas	Peningkatan kualitas SDM Penguatan Kualitas Sumber Daya Manusia	Karyawan, pasien, keluarga pasien dan pengunjung RSUD Kota Yogyakarta		37.620.000.000,00	RUMAH SAKIT UMUM DAERAH KOTA YOGYAKARTA
1	02 02 2.01 002	Pengadaan Obat, Bahan Habis Pakai, Bahan Medis Habis Pakai, Vaksin, Makanan dan Minuman di Fasilitas Kesehatan	Jumlah Obat, Bahan Habis Pakai, Bahan Medis Habis Pakai, Vaksin, Makanan dan Minuman di Fasilitas Kesehatan yang disediakan				12 Paket	11.320.000.000,00	Kota Yogyakarta, Semua Kecamatan, Semua Kel/Desa	DANA TRANSFER UMUM-DANA ALOKASI UMUM	Memperkuat Pembangunan Sumber Daya Manusia (SDM), Sains, Teknologi, Pendidikan, Kesehatan, Prestasi Olahraga, Kesetaraan Gender, serta Penguatan Peran Perempuan, Pemuda (Generasi Milenial dan Generasi Z), dan Penyandang Disabilitas	Peningkatan kualitas SDM Penguatan Kualitas Sumber Daya Manusia	Karyawan, pasien, keluarga pasien dan pengunjung RSUD Kota Yogyakarta		11.320.000.000,00	RUMAH SAKIT UMUM DAERAH KOTA YOGYAKARTA
1	02 02 2.02	Penyediaan Layanan Kesehatan untuk UKM dan UKP Rujukan Tingkat Daerah Kabupaten/Kota	Jumlah dokumen operasional pelayanan rumah sakit Jumlah Laporan Penyediaan Layanan Kesehatan bagi Orang Terduga Menderita HIV Sesuai Standar Jumlah Laporan Penyediaan Layanan Kesehatan bagi Orang Terduga Menderita Tuberkulosis Sesuai Standar				2 dokumen 1 laporan 1 laporan				Memperkuat Pembangunan Sumber Daya Manusia (SDM), Sains, Teknologi, Pendidikan, Kesehatan, Prestasi Olahraga, Kesetaraan Gender, serta Penguatan Peran Perempuan, Pemuda (Generasi Milenial dan Generasi Z), dan Penyandang Disabilitas	Peningkatan kualitas SDM Penguatan Kualitas Sumber Daya Manusia	Karyawan, pasien, keluarga pasien dan pengunjung RSUD Kota Yogyakarta		290.000.000,00	
1	02 02 2.02 003	Operasional Pelayanan Rumah Sakit														

No	Kode	Urusan / Bidang Urusan / Program / Kegiatan / Sub Kegiatan	Indikator Program / Kegiatan / Sub Kegiatan	Target Akhir Periode RPIMD	Realisasi Capaian RKPd Tahun 2023	Prakiraan Capaian Target RKPd Tahun 2024	Capaian Kinerja Dan Kerangka Pendanaan						Kelompok Sasaran	Prakiraan Maju Rencana Tahun 2026		Perangkat Daerah Penanggung Jawab
							Target 2025	Pagu Indikatif (Rp)	Lokasi	Sumber Dana	Prioritas			Target	Pagu Indikatif (Rp)	
											Nasional	Daerah				
1	2	3	4	5	6	7	8	9	10	11	12	13	14	15	16	17
			Jumlah Dokumen Operasional Pelayanan Rumah Sakit				2 Dokumen	49.994.000,00	Kota Yogyakarta, Semua Kecamatan, Semua Kel/Desa	PENDAPATAN BAGI HASIL PAJAK KENDARAAN BERMOTOR UNTUK PEMBANGUNAN DAN/ATAU PEMELIHARAAN JALAN SERTA PENINGKATAN MODA DAN SARANA TRANSPORTASI UMUM	Memperkuat Pembangunan Sumber Daya Manusia (SDM), Sains, Teknologi, Pendidikan, Kesehatan, Prestasi Olahraga, Kesetaraan Gender, serta Penguatan Peran Perempuan, Pemuda (Generasi Milenial dan Generasi Z), dan Penyandang Disabilitas	Peningkatan kualitas SDM Penguatan Kualitas Sumber Daya Manusia	Karyawan, pasien, keluarga pasien dan pengunjung RSUD Kota Yogyakarta		50.000.000,00	RUMAH SAKIT UMUM DAERAH KOTA YOGYAKARTA
1	02	02	2.02.004	Pengelolaan pelayanan kesehatan orang dengan Tuberkulosis												
			Jumlah orang dengan Tuberkulosis yang mendapatkan pelayanan kesehatan sesuai standar				110 Orang	105.000.000,00	Kota Yogyakarta, Umbulharjo, Sorosutan	DAU YANG DITENTUKAN PENGUNAANNYA BIDANG KESEHATAN	Memperkuat Pembangunan Sumber Daya Manusia (SDM), Sains, Teknologi, Pendidikan, Kesehatan, Prestasi Olahraga, Kesetaraan Gender, serta Penguatan Peran Perempuan, Pemuda (Generasi Milenial dan Generasi Z), dan Penyandang Disabilitas	Peningkatan kualitas SDM Penguatan Kualitas Sumber Daya Manusia	Karyawan, pasien, keluarga pasien dan pengunjung RSUD Kota Yogyakarta		205.000.000,00	RUMAH SAKIT UMUM DAERAH KOTA YOGYAKARTA
1	02	02	2.02.004	Pengelolaan pelayanan kesehatan orang dengan HIV (ODHIV)												
			Jumlah orang dengan HIV (ODHIV) yang mendapatkan pelayanan kesehatan sesuai standar				40 Orang	35.000.000,00	Kota Yogyakarta, Semua Kecamatan, Kota Yogyakarta, Umbulharjo, Sorosutan	PENDAPATAN ASLI DAERAH (PAD)	Memperkuat Pembangunan Sumber Daya Manusia (SDM), Sains, Teknologi, Pendidikan, Kesehatan, Prestasi Olahraga, Kesetaraan Gender, serta Penguatan Peran Perempuan, Pemuda (Generasi Milenial dan Generasi Z), dan Penyandang Disabilitas	Peningkatan kualitas SDM Penguatan Kualitas Sumber Daya Manusia	Karyawan, pasien, keluarga pasien dan pengunjung RSUD Kota Yogyakarta		35.000.000,00	RUMAH SAKIT UMUM DAERAH KOTA YOGYAKARTA
1	02	02	2.03	Penyelenggaraan Sistem Informasi Kesehatan Secara Terintegrasi												
			Jumlah alat/perangkat sistem informasi kesehatan dan jaringan internet yang disediakan				22 unit				Memperkuat Pembangunan Sumber Daya Manusia (SDM), Sains, Teknologi, Pendidikan, Kesehatan, Prestasi Olahraga, Kesetaraan Gender, serta Penguatan Peran Perempuan, Pemuda (Generasi Milenial dan Generasi Z), dan Penyandang Disabilitas	Peningkatan kualitas SDM Penguatan Kualitas Sumber Daya Manusia	Karyawan, pasien, keluarga pasien dan pengunjung RSUD Kota Yogyakarta		340.000.000,00	
1	02	02	2.03.000	Pengelolaan Sistem Informasi Kesehatan												
			Jumlah Dokumen Hasil Pengelolaan Sistem Informasi Kesehatan				1 Dokumen	330.000.000,00	Kota Yogyakarta, Semua Kecamatan, Semua Kel/Desa	PENDAPATAN BAGI HASIL PAJAK KENDARAAN BERMOTOR UNTUK PEMBANGUNAN DAN/ATAU PEMELIHARAAN JALAN SERTA PENINGKATAN MODA DAN SARANA TRANSPORTASI UMUM	Memperkuat Pembangunan Sumber Daya Manusia (SDM), Sains, Teknologi, Pendidikan, Kesehatan, Prestasi Olahraga, Kesetaraan Gender, serta Penguatan Peran Perempuan, Pemuda (Generasi Milenial dan Generasi Z), dan Penyandang Disabilitas	Peningkatan kualitas SDM Penguatan Kualitas Sumber Daya Manusia	Karyawan, pasien, keluarga pasien dan pengunjung RSUD Kota Yogyakarta		340.000.000,00	RUMAH SAKIT UMUM DAERAH KOTA YOGYAKARTA
			Dinas Kesehatan												203.599.275.738,00	
1			URUSAN PEMERINTAHAN WAJIB YANG BERKAITAN DENGAN PELAYANAN DASAR												203.426.395.738,00	
1	02		URUSAN PEMERINTAHAN BIDANG KESEHATAN												203.426.395.738,00	
70	1	02	01	PROGRAM PENUNJANG URUSAN PEMERINTAHAN DAERAH KABUPATEN/KOTA											128.622.789.077,00	
			Hasil penilaian SAKIP oleh Inspektorat untuk Dinas Kesehatan				A Nilai									
1	02	01	2.01	Perencanaan, Penganggaran, dan Evaluasi Kinerja Perangkat Daerah												
			Persentase Penyusunan Dokumen Perencanaan, Penganggaran, dan evaluasi kinerja Dinas Kesehatan sesuai ketentuan				100 %				Memperkuat Pembangunan Sumber Daya Manusia (SDM), Sains, Teknologi, Pendidikan, Kesehatan, Prestasi Olahraga, Kesetaraan Gender, serta Penguatan Peran Perempuan, Pemuda (Generasi Milenial dan Generasi Z), dan Penyandang Disabilitas	Peningkatan kualitas SDM Penguatan Kualitas Sumber Daya Manusia	Pegawai Dinas Kesehatan, Pegawai Pemkot, Masyarakat		157.498.950,00	
1	02	01	2.01.000	Penyusunan Dokumen Perencanaan Perangkat Daerah												



No	Kode	Urusan / Bidang Urusan / Program / Kegiatan / Sub Kegiatan	Indikator Program / Kegiatan / Sub Kegiatan	Target Akhir Periode RPIMD	Realisasi Capaian RKP Tahun 2023	Prakiraan Capaian Target RKP Tahun 2024	Capaian Kinerja Dan Kerangka Pendanaan					Kelompok Sasaran	Prakiraan Maju Rencana Tahun 2026		Perangkat Daerah Penanggung Jawab	
							Target 2025	Pagu Indikatif (Rp)	Lokasi	Sumber Dana	Prioritas		Target	Pagu Indikatif (Rp)		
											Nasional					Daerah
1	2	3	4	5	6	7	8	9	10	11	12	13	14	15	16	17
			Jumlah Dokumen Perencanaan Perangkat Daerah				3 Dokumen	8.470.000,00	Kota Yogyakarta, Umbulharjo, Muja Muju	DANA TRANSFER UMUM-DANA ALOKASI UMUM	Memperkuat Pembangunan Sumber Daya Manusia (SDM), Sains, Teknologi, Pendidikan, Kesehatan, Prestasi Olahraga, Kesetaraan Gender, serta Penguatan Peran Perempuan, Pemuda (Generasi Milenial dan Generasi Z), dan Penyandang Disabilitas	Peningkatan kualitas SDM Penguatan Kualitas Sumber Daya Manusia	Pegawai Dinas Kesehatan, Pegawai Pemkot, Masyarakat		8.893.500,00	DINAS KESEHATAN
1	02	01	2.01	000			Koordinasi dan Penyusunan Dokumen RKA-SKPD									
			Jumlah Dokumen RKA-SKPD dan Laporan Hasil Koordinasi Penyusunan Dokumen RKA-SKPD				1 Dokumen	8.890.000,00	Kota Yogyakarta, Umbulharjo, Muja Muju	DANA TRANSFER UMUM-DANA ALOKASI UMUM	Memperkuat Pembangunan Sumber Daya Manusia (SDM), Sains, Teknologi, Pendidikan, Kesehatan, Prestasi Olahraga, Kesetaraan Gender, serta Penguatan Peran Perempuan, Pemuda (Generasi Milenial dan Generasi Z), dan Penyandang Disabilitas	Peningkatan kualitas SDM Penguatan Kualitas Sumber Daya Manusia	Pegawai Dinas Kesehatan, Pegawai Pemkot, Masyarakat		9.334.500,00	DINAS KESEHATAN
1	02	01	2.01	000			Koordinasi dan Penyusunan Dokumen Perubahan RKA-SKPD									
			Jumlah Dokumen Perubahan RKA-SKPD dan Laporan Hasil Koordinasi Penyusunan Dokumen Perubahan RKA-SKPD				1 Dokumen	3.110.000,00	Kota Yogyakarta, Umbulharjo, Muja Muju	DANA TRANSFER UMUM-DANA ALOKASI UMUM	Memperkuat Pembangunan Sumber Daya Manusia (SDM), Sains, Teknologi, Pendidikan, Kesehatan, Prestasi Olahraga, Kesetaraan Gender, serta Penguatan Peran Perempuan, Pemuda (Generasi Milenial dan Generasi Z), dan Penyandang Disabilitas	Peningkatan kualitas SDM Penguatan Kualitas Sumber Daya Manusia	Pegawai Dinas Kesehatan, Pegawai Pemkot, Masyarakat		3.265.500,00	DINAS KESEHATAN
1	02	01	2.01	000			Koordinasi dan Penyusunan DPA-SKPD									
			Jumlah Dokumen DPA-SKPD dan Laporan Hasil Koordinasi Penyusunan Dokumen DPA-SKPD				1 Dokumen	4.220.000,00	Kota Yogyakarta, Umbulharjo, Muja Muju	DANA TRANSFER UMUM-DANA ALOKASI UMUM	Memperkuat Pembangunan Sumber Daya Manusia (SDM), Sains, Teknologi, Pendidikan, Kesehatan, Prestasi Olahraga, Kesetaraan Gender, serta Penguatan Peran Perempuan, Pemuda (Generasi Milenial dan Generasi Z), dan Penyandang Disabilitas	Peningkatan kualitas SDM Penguatan Kualitas Sumber Daya Manusia	Pegawai Dinas Kesehatan, Pegawai Pemkot, Masyarakat		4.431.000,00	DINAS KESEHATAN
1	02	01	2.01	000			Koordinasi dan Penyusunan Perubahan DPA-SKPD									
			Jumlah Dokumen Perubahan DPA-SKPD dan Laporan Hasil Koordinasi Penyusunan Dokumen Perubahan DPA-SKPD				1 Dokumen	3.950.000,00	Kota Yogyakarta, Umbulharjo, Muja Muju	DANA TRANSFER UMUM-DANA ALOKASI UMUM	Memperkuat Pembangunan Sumber Daya Manusia (SDM), Sains, Teknologi, Pendidikan, Kesehatan, Prestasi Olahraga, Kesetaraan Gender, serta Penguatan Peran Perempuan, Pemuda (Generasi Milenial dan Generasi Z), dan Penyandang Disabilitas	Peningkatan kualitas SDM Penguatan Kualitas Sumber Daya Manusia	Pegawai Dinas Kesehatan, Pegawai Pemkot, Masyarakat		4.147.500,00	DINAS KESEHATAN
1	02	01	2.01	000			Koordinasi dan Penyusunan Laporan Capaian Kinerja dan Ikhtisar Realisasi Kinerja SKPD									
			Jumlah Laporan Capaian Kinerja dan Ikhtisar Realisasi Kinerja SKPD dan Laporan Hasil Koordinasi Penyusunan Laporan Capaian Kinerja dan Ikhtisar Realisasi Kinerja SKPD				12 Laporan	112.488.000,00	Kota Yogyakarta, Umbulharjo, Muja Muju	DANA TRANSFER UMUM-DANA ALOKASI UMUM	Memperkuat Pembangunan Sumber Daya Manusia (SDM), Sains, Teknologi, Pendidikan, Kesehatan, Prestasi Olahraga, Kesetaraan Gender, serta Penguatan Peran Perempuan, Pemuda (Generasi Milenial dan Generasi Z), dan Penyandang Disabilitas	Peningkatan kualitas SDM Penguatan Kualitas Sumber Daya Manusia	Pegawai Dinas Kesehatan, Pegawai Pemkot, Masyarakat		118.112.400,00	DINAS KESEHATAN
1	02	01	2.01	000			Evaluasi Kinerja Perangkat Daerah									

No	Kode	Urusan / Bidang Urusan / Program / Kegiatan / Sub Kegiatan	Indikator Program / Kegiatan / Sub Kegiatan	Target Akhir Periode RPIMD	Realisasi Capaian RKPD Tahun 2023	Prakiraan Capaian Target RKPD Tahun 2024	Capaian Kinerja Dan Kerangka Pendanaan						Kelompok Sasaran	Prakiraan Maju Rencana Tahun 2026		Perangkat Daerah Penanggung Jawab
							Target 2025	Pagu Indikatif (Rp)	Lokasi	Sumber Dana	Prioritas			Target	Pagu Indikatif (Rp)	
											Nasional	Daerah				
1	2	3	4	5	6	7	8	9	10	11	12	13	14	15	16	17
			Jumlah Laporan Evaluasi Kinerja Perangkat Daerah				1 Laporan	8.871.000,00	Kota Yogyakarta, Umbulharjo, Muja Muju	DANA TRANSFER UMUM-DANA ALOKASI UMUM	Memperkuat Pembangunan Sumber Daya Manusia (SDM), Sains, Teknologi, Pendidikan, Kesehatan, Prestasi Olahraga, Kesetaraan Gender, serta Penguatan Peran Perempuan, Pemuda (Generasi Milenial dan Generasi Z), dan Penyandang Disabilitas	Peningkatan kualitas SDM Penguatan Kualitas Sumber Daya Manusia	Pegawai Dinas Kesehatan, Pegawai Pemkot, Masyarakat		9.314.550,00	DINAS KESEHATAN
1	02	01	2.02	Administrasi Keuangan Perangkat Daerah	Persentase Pengelolaan Administrasi Penatausahaan keuangan dan pelaporan keuangan		100 %				Memperkuat Pembangunan Sumber Daya Manusia (SDM), Sains, Teknologi, Pendidikan, Kesehatan, Prestasi Olahraga, Kesetaraan Gender, serta Penguatan Peran Perempuan, Pemuda (Generasi Milenial dan Generasi Z), dan Penyandang Disabilitas	Penguatan good-governance pada berbagai tingkatan Pemantapan Kinerja Aparatur dan Birokrasi untuk Pelayanan Publik	Dinas Kesehatan Kota Yogyakarta		124.547.342.000,00	
1	02	01	2.02	000	Penyediaan Gaji dan Tunjangan ASN											
				Jumlah Orang yang Menerima Gaji dan Tunjangan ASN			1366 Orang/bulan	134.889.147.900,00	Kota Yogyakarta, Umbulharjo, Muja Muju	PENDAPATAN ASLI DAERAH (PAD)	Memperkuat Pembangunan Sumber Daya Manusia (SDM), Sains, Teknologi, Pendidikan, Kesehatan, Prestasi Olahraga, Kesetaraan Gender, serta Penguatan Peran Perempuan, Pemuda (Generasi Milenial dan Generasi Z), dan Penyandang Disabilitas	Penguatan good-governance pada berbagai tingkatan Pemantapan Kinerja Aparatur dan Birokrasi untuk Pelayanan Publik	Dinas Kesehatan Kota Yogyakarta		124.264.024.000,00	DINAS KESEHATAN
1	02	01	2.02	000	Pelaksanaan Penatausahaan dan											
				Jumlah Dokumen Penatausahaan dan Pengujian/Verifikasi Keuangan SKPD			12 Dokumen	108.918.000,00	Kota Yogyakarta, Umbulharjo, Muja Muju	PENDAPATAN TRANSFER PEMERINTAH PUSAT	Memperkuat Pembangunan Sumber Daya Manusia (SDM), Sains, Teknologi, Pendidikan, Kesehatan, Prestasi Olahraga, Kesetaraan Gender, serta Penguatan Peran Perempuan, Pemuda (Generasi Milenial dan Generasi Z), dan Penyandang Disabilitas	Penguatan good-governance pada berbagai tingkatan Pemantapan Kinerja Aparatur dan Birokrasi untuk Pelayanan Publik	Dinas Kesehatan Kota Yogyakarta		108.918.000,00	DINAS KESEHATAN
1	02	01	2.02	000	Koordinasi dan Pelaksanaan Akuntansi SKPD											
				Jumlah Dokumen Koordinasi dan Pelaksanaan Akuntansi SKPD			4 Dokumen	15.180.000,00	Kota Yogyakarta, Umbulharjo, Muja Muju	PENDAPATAN BAGI HASIL PAJAK KENDARAAN BERMOTOR UNTUK PEMBANGUNAN DAN/ATAU PEMELIHARAAN JALAN SERTA PENINGKATAN MODA DAN SARANA TRANSPORTASI UMUM	Memperkuat Pembangunan Sumber Daya Manusia (SDM), Sains, Teknologi, Pendidikan, Kesehatan, Prestasi Olahraga, Kesetaraan Gender, serta Penguatan Peran Perempuan, Pemuda (Generasi Milenial dan Generasi Z), dan Penyandang Disabilitas	Penguatan good-governance pada berbagai tingkatan Pemantapan Kinerja Aparatur dan Birokrasi untuk Pelayanan Publik	Dinas Kesehatan Kota Yogyakarta		15.180.000,00	DINAS KESEHATAN
1	02	01	2.02	000	Koordinasi dan Penyusunan Laporan Keuangan Akhir Tahun SKPD											
				Jumlah Laporan Keuangan Akhir Tahun SKPD dan Laporan Hasil Koordinasi Penyusunan Laporan Keuangan Akhir Tahun SKPD			1 Laporan	75.461.000,00	Kota Yogyakarta, Umbulharjo, Muja Muju	PENDAPATAN BAGI HASIL PAJAK KENDARAAN BERMOTOR UNTUK PEMBANGUNAN DAN/ATAU PEMELIHARAAN JALAN SERTA PENINGKATAN MODA DAN SARANA TRANSPORTASI UMUM	Memperkuat Pembangunan Sumber Daya Manusia (SDM), Sains, Teknologi, Pendidikan, Kesehatan, Prestasi Olahraga, Kesetaraan Gender, serta Penguatan Peran Perempuan, Pemuda (Generasi Milenial dan Generasi Z), dan Penyandang Disabilitas	Penguatan good-governance pada berbagai tingkatan Pemantapan Kinerja Aparatur dan Birokrasi untuk Pelayanan Publik	Dinas Kesehatan Kota Yogyakarta		73.836.000,00	DINAS KESEHATAN
1	02	01	2.02	000	Pengelolaan dan Penyajian Bahan Tanggapan Pemeriksaan											

No	Kode	Urusan / Bidang Urusan / Program / Kegiatan / Sub Kegiatan	Indikator Program / Kegiatan / Sub Kegiatan	Target Akhir Periode RPIMD	Realisasi Capaian RKPd Tahun 2023	Prakiraan Capaian Target RKPd Tahun 2024	Capaian Kinerja Dan Kerangka Pendanaan						Kelompok Sasaran	Prakiraan Maju Rencana Tahun 2026		Perangkat Daerah Penanggung Jawab
							Target 2025	Pagu Indikatif (Rp)	Lokasi	Sumber Dana	Prioritas			Target	Pagu Indikatif (Rp)	
											Nasional	Daerah				
1	2	3	4	5	6	7	8	9	10	11	12	13	14	15	16	17
			Jumlah Dokumen Bahan Tanggapan Pemeriksaan dan Tindak Lanjut Pemeriksaan				1 Dokumen	1.480.000,00	Kota Yogyakarta, Umbulharjo, Muja Muju	PENDAPATAN BAGI HASIL PAJAK KENDARAAN BERMOTOR UNTUK PEMBANGUNAN DAN/ATAU PEMELIHARAAN JALAN SERTA PENINGKATAN MODA DAN SARANA TRANSPORTASI UMUM	Memperkuat Pembangunan Sumber Daya Manusia (SDM), Sains, Teknologi, Pendidikan, Kesehatan, Prestasi Olahraga, Kesetaraan Gender, serta Penguatan Peran Perempuan, Pemuda (Generasi Milenial dan Generasi Z), dan Penyandang Disabilitas	Penguatan good-governance pada berbagai tingkatan Pemantapan Kinerja Aparatur dan Birokrasi untuk Pelayanan Publik	Dinas Kesehatan Kota Yogyakarta		1.480.000,00	DINAS KESEHATAN
1	02	01	2.02	000	Koordinasi dan Penyusunan Laporan Keuangan Bulanan/ Triwulanan/ Semesteran SKPD											
			Jumlah Laporan Keuangan Bulanan/ Triwulanan/ Semesteran SKPD dan Laporan Koordinasi Penyusunan Laporan Keuangan Bulanan/Triwulanan/Semesteran SKPD				11 Laporan	79.058.900,00	Kota Yogyakarta, Umbulharjo, Muja Muju	PENDAPATAN BAGI HASIL PAJAK KENDARAAN BERMOTOR UNTUK PEMBANGUNAN DAN/ATAU PEMELIHARAAN JALAN SERTA PENINGKATAN MODA DAN SARANA TRANSPORTASI UMUM	Memperkuat Pembangunan Sumber Daya Manusia (SDM), Sains, Teknologi, Pendidikan, Kesehatan, Prestasi Olahraga, Kesetaraan Gender, serta Penguatan Peran Perempuan, Pemuda (Generasi Milenial dan Generasi Z), dan Penyandang Disabilitas	Penguatan good-governance pada berbagai tingkatan Pemantapan Kinerja Aparatur dan Birokrasi untuk Pelayanan Publik	Dinas Kesehatan Kota Yogyakarta		80.684.000,00	DINAS KESEHATAN
1	02	01	2.02	000	Penyusunan Pelaporan dan Analisis Prognosis Realisasi Anggaran											
			Jumlah Dokumen Pelaporan dan Analisis Prognosis Realisasi Anggaran				1 Dokumen	3.220.000,00	Kota Yogyakarta, Umbulharjo, Muja Muju	PENDAPATAN BAGI HASIL PAJAK KENDARAAN BERMOTOR UNTUK PEMBANGUNAN DAN/ATAU PEMELIHARAAN JALAN SERTA PENINGKATAN MODA DAN SARANA TRANSPORTASI UMUM	Memperkuat Pembangunan Sumber Daya Manusia (SDM), Sains, Teknologi, Pendidikan, Kesehatan, Prestasi Olahraga, Kesetaraan Gender, serta Penguatan Peran Perempuan, Pemuda (Generasi Milenial dan Generasi Z), dan Penyandang Disabilitas	Penguatan good-governance pada berbagai tingkatan Pemantapan Kinerja Aparatur dan Birokrasi untuk Pelayanan Publik	Dinas Kesehatan Kota Yogyakarta		3.220.000,00	DINAS KESEHATAN
1	02	01	2.03		Administrasi Barang Milik Daerah pada Perangkat Daerah											
			Persentase pengelolaan Administrasi Barang Milik Daerah di Dinas Kesehatan				100 %				Memperkuat Pembangunan Sumber Daya Manusia (SDM), Sains, Teknologi, Pendidikan, Kesehatan, Prestasi Olahraga, Kesetaraan Gender, serta Penguatan Peran Perempuan, Pemuda (Generasi Milenial dan Generasi Z), dan Penyandang Disabilitas	Penguatan good-governance pada berbagai tingkatan Pemantapan Kinerja Aparatur dan Birokrasi untuk Pelayanan Publik	Pegawai Dinas Kesehatan, Pegawai Pemkot, Masyarakat		43.953.000,00	
1	02	01	2.03	000	Penyusunan Perencanaan Kebutuhan Barang Milik Daerah SKPD											
			Jumlah Rencana Kebutuhan Barang Milik Daerah SKPD				2 Dokumen	2.760.000,00	Kota Yogyakarta, Umbulharjo, Muja Muju	PENDAPATAN BAGI HASIL PAJAK KENDARAAN BERMOTOR UNTUK PEMBANGUNAN DAN/ATAU PEMELIHARAAN JALAN SERTA PENINGKATAN MODA DAN SARANA TRANSPORTASI UMUM	Memperkuat Pembangunan Sumber Daya Manusia (SDM), Sains, Teknologi, Pendidikan, Kesehatan, Prestasi Olahraga, Kesetaraan Gender, serta Penguatan Peran Perempuan, Pemuda (Generasi Milenial dan Generasi Z), dan Penyandang Disabilitas	Penguatan good-governance pada berbagai tingkatan Pemantapan Kinerja Aparatur dan Birokrasi untuk Pelayanan Publik	Pegawai Dinas Kesehatan, Pegawai Pemkot, Masyarakat		2.898.000,00	DINAS KESEHATAN
1	02	01	2.03	000	Koordinasi dan Penilaian Barang Milik Daerah SKPD											
			Jumlah Laporan Hasil Penilaian Barang Milik Daerah dan Hasil Koordinasi Penilaian Barang Milik Daerah SKPD				2 Laporan	20.500.000,00	Kota Yogyakarta, Umbulharjo, Muja Muju	PENDAPATAN BAGI HASIL PAJAK KENDARAAN BERMOTOR UNTUK PEMBANGUNAN DAN/ATAU PEMELIHARAAN JALAN SERTA PENINGKATAN MODA DAN SARANA TRANSPORTASI UMUM	Memperkuat Pembangunan Sumber Daya Manusia (SDM), Sains, Teknologi, Pendidikan, Kesehatan, Prestasi Olahraga, Kesetaraan Gender, serta Penguatan Peran Perempuan, Pemuda (Generasi Milenial dan Generasi Z), dan Penyandang Disabilitas	Penguatan good-governance pada berbagai tingkatan Pemantapan Kinerja Aparatur dan Birokrasi untuk Pelayanan Publik	Pegawai Dinas Kesehatan, Pegawai Pemkot, Masyarakat		21.525.000,00	DINAS KESEHATAN
1	02	01	2.03	000	Rekonsiliasi dan Penyusunan Laporan Barang Milik Daerah pada SKPD											

No	Kode	Urusan / Bidang Urusan / Program / Kegiatan / Sub Kegiatan	Indikator Program / Kegiatan / Sub Kegiatan	Target Akhir Periode RPIMD	Realisasi Capaian RKPD Tahun 2023	Prakiraan Capaian Target RKPD Tahun 2024	Capaian Kinerja Dan Kerangka Pendanaan						Kelompok Sasaran	Prakiraan Maju Rencana Tahun 2026		Perangkat Daerah Penanggung Jawab
							Target 2025	Pagu Indikatif (Rp)	Lokasi	Sumber Dana	Prioritas			Target	Pagu Indikatif (Rp)	
											Nasional	Daerah				
1	2	3	4	5	6	7	8	9	10	11	12	13	14	15	16	17
			Jumlah Laporan Rekonsiliasi dan Penyusunan Laporan Barang Milik Daerah pada SKPD				12 Laporan	15.840.000,00	Kota Yogyakarta, Umbulharjo, Muja Muju	PENDAPATAN BAGI HASIL PAJAK KENDARAAN BERMOTOR UNTUK PEMBANGUNAN DAN/ATAU PEMELIHARAAN JALAN SERTA PENINGKATAN MODA DAN SARANA TRANSPORTASI UMUM	Memperkuat Pembangunan Sumber Daya Manusia (SDM), Sains, Teknologi, Pendidikan, Kesehatan, Prestasi Olahraga, Kesetaraan Gender, serta Penguatan Peran Perempuan, Pemuda (Generasi Milenial dan Generasi Z), dan Penyandang Disabilitas	Penguatan good-governance pada berbagai tingkatan Pemantapan Kinerja Aparatur dan Birokrasi untuk Pelayanan Publik	Pegawai Dinas Kesehatan, Pegawai Pemkot, Masyarakat		16.632.000,00	DINAS KESEHATAN
1	02	01	2.03	000			Penatausahaan Barang Milik Daerah pada SKPD									
			Jumlah Laporan Penatausahaan Barang Milik Daerah pada SKPD				6 Laporan	2.760.000,00	Kota Yogyakarta, Umbulharjo, Muja Muju	PENDAPATAN BAGI HASIL PAJAK KENDARAAN BERMOTOR UNTUK PEMBANGUNAN DAN/ATAU PEMELIHARAAN JALAN SERTA PENINGKATAN MODA DAN SARANA TRANSPORTASI UMUM	Memperkuat Pembangunan Sumber Daya Manusia (SDM), Sains, Teknologi, Pendidikan, Kesehatan, Prestasi Olahraga, Kesetaraan Gender, serta Penguatan Peran Perempuan, Pemuda (Generasi Milenial dan Generasi Z), dan Penyandang Disabilitas	Penguatan good-governance pada berbagai tingkatan Pemantapan Kinerja Aparatur dan Birokrasi untuk Pelayanan Publik	Pegawai Dinas Kesehatan, Pegawai Pemkot, Masyarakat		2.898.000,00	DINAS KESEHATAN
1	02	01	2.05				100 %				Memperkuat Pembangunan Sumber Daya Manusia (SDM), Sains, Teknologi, Pendidikan, Kesehatan, Prestasi Olahraga, Kesetaraan Gender, serta Penguatan Peran Perempuan, Pemuda (Generasi Milenial dan Generasi Z), dan Penyandang Disabilitas	Penguatan good-governance pada berbagai tingkatan Pemantapan Kinerja Aparatur dan Birokrasi untuk Pelayanan Publik	Pegawai Dinas Kesehatan		21.525.000,00	
1	02	01	2.05	000			Monitoring, Evaluasi, dan Penilaian Kinerja Pegawai									
			Jumlah Dokumen Monitoring, Evaluasi, dan Penilaian Kinerja Pegawai				2 Dokumen	20.500.000,00	Kota Yogyakarta, Umbulharjo, Muja Muju	PENDAPATAN BAGI HASIL PAJAK KENDARAAN BERMOTOR UNTUK PEMBANGUNAN DAN/ATAU PEMELIHARAAN JALAN SERTA PENINGKATAN MODA DAN SARANA TRANSPORTASI UMUM	Memperkuat Pembangunan Sumber Daya Manusia (SDM), Sains, Teknologi, Pendidikan, Kesehatan, Prestasi Olahraga, Kesetaraan Gender, serta Penguatan Peran Perempuan, Pemuda (Generasi Milenial dan Generasi Z), dan Penyandang Disabilitas	Penguatan good-governance pada berbagai tingkatan Pemantapan Kinerja Aparatur dan Birokrasi untuk Pelayanan Publik	Pegawai Dinas Kesehatan		21.525.000,00	DINAS KESEHATAN
1	02	01	2.06				100 %				Memperkuat Pembangunan Sumber Daya Manusia (SDM), Sains, Teknologi, Pendidikan, Kesehatan, Prestasi Olahraga, Kesetaraan Gender, serta Penguatan Peran Perempuan, Pemuda (Generasi Milenial dan Generasi Z), dan Penyandang Disabilitas	Penguatan good-governance pada berbagai tingkatan Pemantapan Kinerja Aparatur dan Birokrasi untuk Pelayanan Publik	Pegawai Dinas Kesehatan		1.019.870.624,00	
1	02	01	2.06	000			Penyediaan Komponen Instalasi									
			Jumlah Paket Komponen Instalasi Listrik/Penerangan Bangunan Kantor yang Disediakan				1 Paket	28.196.000,00	Kota Yogyakarta, Umbulharjo, Muja Muju	PENDAPATAN BAGI HASIL PAJAK KENDARAAN BERMOTOR UNTUK PEMBANGUNAN DAN/ATAU PEMELIHARAAN JALAN SERTA PENINGKATAN MODA DAN SARANA TRANSPORTASI UMUM	Memperkuat Pembangunan Sumber Daya Manusia (SDM), Sains, Teknologi, Pendidikan, Kesehatan, Prestasi Olahraga, Kesetaraan Gender, serta Penguatan Peran Perempuan, Pemuda (Generasi Milenial dan Generasi Z), dan Penyandang Disabilitas	Penguatan good-governance pada berbagai tingkatan Pemantapan Kinerja Aparatur dan Birokrasi untuk Pelayanan Publik	Pegawai Dinas Kesehatan		27.925.800,00	DINAS KESEHATAN
1	02	01	2.06	000			Penyediaan Peralatan dan Perlengkapan Kantor									

No	Kode	Urusan / Bidang Urusan / Program / Kegiatan / Sub Kegiatan	Indikator Program / Kegiatan / Sub Kegiatan	Target Akhir Periode RPIMD	Realisasi Capaian RKPd Tahun 2023	Prakiraan Capaian Target RKPd Tahun 2024	Capaian Kinerja Dan Kerangka Pendanaan						Kelompok Sasaran	Prakiraan Maju Rencana Tahun 2026		Perangkat Daerah Penanggung Jawab
							Target 2025	Pagu Indikatif (Rp)	Lokasi	Sumber Dana	Prioritas			Target	Pagu Indikatif (Rp)	
											Nasional	Daerah				
1	2	3	4	5	6	7	8	9	10	11	12	13	14	15	16	17
			Jumlah Paket Peralatan dan Perlengkapan Kantor yang Disediakan				3 Paket	160.413.856,00	Kota Yogyakarta, Umbulharjo, Muja Muju	PENDAPATAN BAGI HASIL PAJAK KENDARAAN BERMOTOR UNTUK PEMBANGUNAN DAN/ATAU PEMELIHARAAN JALAN SERTA PENINGKATAN MODA DAN SARANA TRANSPORTASI UMUM	Memperkuat Pembangunan Sumber Daya Manusia (SDM), Sains, Teknologi, Pendidikan, Kesehatan, Prestasi Olahraga, Kesetaraan Gender, serta Penguatan Peran Perempuan, Pemuda (Generasi Milenial dan Generasi Z), dan Penyandang Disabilitas	Penguatan good-governance pada berbagai tingkatan Pemantapan Kinerja Aparatur dan Birokrasi untuk Pelayanan Publik	Pegawai Dinas Kesehatan		168.434.549,00	DINAS KESEHATAN
1	02	01	2.06	000		Penyediaan Peralatan Rumah Tangga										
			Jumlah Paket Peralatan Rumah Tangga yang Disediakan				1 Paket	56.110.300,00	Kota Yogyakarta, Umbulharjo, Muja Muju	PENDAPATAN BAGI HASIL PAJAK KENDARAAN BERMOTOR UNTUK PEMBANGUNAN DAN/ATAU PEMELIHARAAN JALAN SERTA PENINGKATAN MODA DAN SARANA TRANSPORTASI UMUM	Memperkuat Pembangunan Sumber Daya Manusia (SDM), Sains, Teknologi, Pendidikan, Kesehatan, Prestasi Olahraga, Kesetaraan Gender, serta Penguatan Peran Perempuan, Pemuda (Generasi Milenial dan Generasi Z), dan Penyandang Disabilitas	Penguatan good-governance pada berbagai tingkatan Pemantapan Kinerja Aparatur dan Birokrasi untuk Pelayanan Publik	Pegawai Dinas Kesehatan		58.915.815,00	DINAS KESEHATAN
1	02	01	2.06	000		Penyediaan Barang Cetak dan Penggandaan										
			Jumlah Paket Barang Cetak dan Penggandaan yang Disediakan				2 Paket	114.977.200,00	Kota Yogyakarta, Semua Kecamatan, Semua Kel/Desa	PENDAPATAN BAGI HASIL PAJAK KENDARAAN BERMOTOR UNTUK PEMBANGUNAN DAN/ATAU PEMELIHARAAN JALAN SERTA PENINGKATAN MODA DAN SARANA TRANSPORTASI UMUM	Memperkuat Pembangunan Sumber Daya Manusia (SDM), Sains, Teknologi, Pendidikan, Kesehatan, Prestasi Olahraga, Kesetaraan Gender, serta Penguatan Peran Perempuan, Pemuda (Generasi Milenial dan Generasi Z), dan Penyandang Disabilitas	Penguatan good-governance pada berbagai tingkatan Pemantapan Kinerja Aparatur dan Birokrasi untuk Pelayanan Publik	Pegawai Dinas Kesehatan		120.726.060,00	DINAS KESEHATAN
1	02	01	2.06	000		Penyediaan Bahan Bacaan dan Peraturan Perundang-undangan										
			Jumlah Dokumen Bahan Bacaan dan Peraturan Perundang-undangan yang Disediakan				12 Dokumen	7.800.000,00	Kota Yogyakarta, Umbulharjo, Muja Muju	PENDAPATAN BAGI HASIL PAJAK KENDARAAN BERMOTOR UNTUK PEMBANGUNAN DAN/ATAU PEMELIHARAAN JALAN SERTA PENINGKATAN MODA DAN SARANA TRANSPORTASI UMUM	Memperkuat Pembangunan Sumber Daya Manusia (SDM), Sains, Teknologi, Pendidikan, Kesehatan, Prestasi Olahraga, Kesetaraan Gender, serta Penguatan Peran Perempuan, Pemuda (Generasi Milenial dan Generasi Z), dan Penyandang Disabilitas	Penguatan good-governance pada berbagai tingkatan Pemantapan Kinerja Aparatur dan Birokrasi untuk Pelayanan Publik	Pegawai Dinas Kesehatan		8.190.000,00	DINAS KESEHATAN
1	02	01	2.06	000		Penyelenggaraan Rapat Koordinasi dan Konsultasi SKPD										
			Jumlah Laporan Penyelenggaraan Rapat Koordinasi dan Konsultasi SKPD				449 Laporan	605.408.000,00	Kota Yogyakarta, Umbulharjo, Muja Muju	PENDAPATAN BAGI HASIL PAJAK KENDARAAN BERMOTOR UNTUK PEMBANGUNAN DAN/ATAU PEMELIHARAAN JALAN SERTA PENINGKATAN MODA DAN SARANA TRANSPORTASI UMUM	Memperkuat Pembangunan Sumber Daya Manusia (SDM), Sains, Teknologi, Pendidikan, Kesehatan, Prestasi Olahraga, Kesetaraan Gender, serta Penguatan Peran Perempuan, Pemuda (Generasi Milenial dan Generasi Z), dan Penyandang Disabilitas	Penguatan good-governance pada berbagai tingkatan Pemantapan Kinerja Aparatur dan Birokrasi untuk Pelayanan Publik	Pegawai Dinas Kesehatan		635.678.400,00	DINAS KESEHATAN
1	02	01	2.07			Pengadaan Barang Milik Daerah Penunjang Urusan Pemerintah Daerah										
			Persentase pengelolaan pengadaan Peralatan dan Mesin lainnya				100 %				Memperkuat Pembangunan Sumber Daya Manusia (SDM), Sains, Teknologi, Pendidikan, Kesehatan, Prestasi Olahraga, Kesetaraan Gender, serta Penguatan Peran Perempuan, Pemuda (Generasi Milenial dan Generasi Z), dan Penyandang Disabilitas	Penguatan good-governance pada berbagai tingkatan Pemantapan Kinerja Aparatur dan Birokrasi untuk Pelayanan Publik	Pegawai Dinas Kesehatan		476.815.500,00	
1	02	01	2.07	000		Pengadaan Peralatan dan Mesin Lainnya										

No	Kode	Urusan / Bidang Urusan / Program / Kegiatan / Sub Kegiatan	Indikator Program / Kegiatan / Sub Kegiatan	Target Akhir Periode RPIMD	Realisasi Capaian RKPd Tahun 2023	Prakiraan Capaian Target RKPd Tahun 2024	Capaian Kinerja Dan Kerangka Pendanaan					Kelompok Sasaran	Prakiraan Maju Rencana Tahun 2026		Perangkat Daerah Penanggung Jawab					
							Target 2025	Pagu Indikatif (Rp)	Lokasi	Sumber Dana	Prioritas		Target	Pagu Indikatif (Rp)						
											Nasional					Daerah				
1	2	3	4	5	6	7	8	9	10	11	12	13	14	15	16	17				
			Jumlah Unit Peralatan dan Mesin Lainnya yang Disediakan				49 Unit	454.110.000,00	Kota Yogyakarta, Umbulharjo, Muja Muju	PENDAPATAN BAGI HASIL PAJAK KENDARAAN BERMOTOR UNTUK PEMBANGUNAN DAN/ATAU PEMELIHARAAN JALAN SERTA PENINGKATAN MODA DAN SARANA TRANSPORTASI UMUM	Memperkuat Pembangunan Sumber Daya Manusia (SDM), Sains, Teknologi, Pendidikan, Kesehatan, Prestasi Olahraga, Kesetaraan Gender, serta Penguatan Peran Perempuan, Pemuda (Generasi Milenial dan Generasi Z), dan Penyandang Disabilitas	Penguatan good-governance pada berbagai tingkatan Pemantapan Kinerja Aparatur dan Birokrasi untuk Pelayanan Publik	Pegawai Dinas Kesehatan		476.815.500,00	DINAS KESEHATAN				
1	02	01	2.08	Penyediaan Jasa Penunjang Urusan Pemerintahan Daerah	Persentase Penyediaan Jasa Surat Menyurat, Jasa Komunikasi, Sumber Daya Air dan Listrik, Jasa Pelayanan Umum Kantor		100 %				Memperkuat Pembangunan Sumber Daya Manusia (SDM), Sains, Teknologi, Pendidikan, Kesehatan, Prestasi Olahraga, Kesetaraan Gender, serta Penguatan Peran Perempuan, Pemuda (Generasi Milenial dan Generasi Z), dan Penyandang Disabilitas	Penguatan good-governance pada berbagai tingkatan Pemantapan Kinerja Aparatur dan Birokrasi untuk Pelayanan Publik	Pegawai Dinas Kesehatan		983.068.800,00					
1	02	01	2.08	000	Penyediaan Jasa Surat Menyurat	Jumlah Laporan Penyediaan Jasa Surat Menyurat					12 Laporan	5.504.000,00	Kota Yogyakarta, Umbulharjo, Muja Muju	PENDAPATAN BAGI HASIL PAJAK KENDARAAN BERMOTOR UNTUK PEMBANGUNAN DAN/ATAU PEMELIHARAAN JALAN SERTA PENINGKATAN MODA DAN SARANA TRANSPORTASI UMUM	Memperkuat Pembangunan Sumber Daya Manusia (SDM), Sains, Teknologi, Pendidikan, Kesehatan, Prestasi Olahraga, Kesetaraan Gender, serta Penguatan Peran Perempuan, Pemuda (Generasi Milenial dan Generasi Z), dan Penyandang Disabilitas	Penguatan good-governance pada berbagai tingkatan Pemantapan Kinerja Aparatur dan Birokrasi untuk Pelayanan Publik	Pegawai Dinas Kesehatan		5.779.200,00	DINAS KESEHATAN
1	02	01	2.08	000	Penyediaan Jasa Komunikasi, Sumber Daya Air dan Listrik	Jumlah Laporan Penyediaan Jasa Komunikasi, Sumber Daya Air dan Listrik yang Disediakan					12 Laporan	11.460.000,00	Kota Yogyakarta, Umbulharjo, Muja Muju	PENDAPATAN BAGI HASIL PAJAK KENDARAAN BERMOTOR UNTUK PEMBANGUNAN DAN/ATAU PEMELIHARAAN JALAN SERTA PENINGKATAN MODA DAN SARANA TRANSPORTASI UMUM	Memperkuat Pembangunan Sumber Daya Manusia (SDM), Sains, Teknologi, Pendidikan, Kesehatan, Prestasi Olahraga, Kesetaraan Gender, serta Penguatan Peran Perempuan, Pemuda (Generasi Milenial dan Generasi Z), dan Penyandang Disabilitas	Penguatan good-governance pada berbagai tingkatan Pemantapan Kinerja Aparatur dan Birokrasi untuk Pelayanan Publik	Pegawai Dinas Kesehatan		12.033.000,00	DINAS KESEHATAN
1	02	01	2.08	000	Penyediaan Jasa Pelayanan Umum Kantor	Jumlah Laporan Penyediaan Jasa Pelayanan Umum Kantor yang Disediakan					12 Laporan	919.292.000,00	Kota Yogyakarta, Umbulharjo, Muja Muju	PENDAPATAN BAGI HASIL PAJAK KENDARAAN BERMOTOR UNTUK PEMBANGUNAN DAN/ATAU PEMELIHARAAN JALAN SERTA PENINGKATAN MODA DAN SARANA TRANSPORTASI UMUM	Memperkuat Pembangunan Sumber Daya Manusia (SDM), Sains, Teknologi, Pendidikan, Kesehatan, Prestasi Olahraga, Kesetaraan Gender, serta Penguatan Peran Perempuan, Pemuda (Generasi Milenial dan Generasi Z), dan Penyandang Disabilitas	Penguatan good-governance pada berbagai tingkatan Pemantapan Kinerja Aparatur dan Birokrasi untuk Pelayanan Publik	Pegawai Dinas Kesehatan		965.256.600,00	DINAS KESEHATAN
1	02	01	2.09	Penyelenggaraan Barang Milik Daerah Penunjang Urusan Pemerintahan Daerah	Persentase Pemeliharaan Barang Milik Daerah Penunjang Urusan Pemerintahan Daerah		100 %							Memperkuat Pembangunan Sumber Daya Manusia (SDM), Sains, Teknologi, Pendidikan, Kesehatan, Prestasi Olahraga, Kesetaraan Gender, serta Penguatan Peran Perempuan, Pemuda (Generasi Milenial dan Generasi Z), dan Penyandang Disabilitas	Penguatan good-governance pada berbagai tingkatan Pemantapan Kinerja Aparatur dan Birokrasi untuk Pelayanan Publik	Pegawai Dinas Kesehatan		1.372.715.203,00		
1	02	01	2.09	000	Penyediaan Jasa Pemeliharaan, Biaya Pemeliharaan, dan Pajak Kendaraan Perorangan Dinas atau Kendaraan Dinas Jabatan															

No	Kode	Urusan / Bidang Urusan / Program / Kegiatan / Sub Kegiatan	Indikator Program / Kegiatan / Sub Kegiatan	Target Akhir Periode RPIMD	Realisasi Capaian RKPD Tahun 2023	Prakiraan Capaian Target RKPD Tahun 2024	Capaian Kinerja Dan Kerangka Pendanaan						Kelompok Sasaran	Prakiraan Maju Rencana Tahun 2026		Perangkat Daerah Penanggung Jawab
							Target 2025	Pagu Indikatif (Rp)	Lokasi	Sumber Dana	Prioritas			Target	Pagu Indikatif (Rp)	
											Nasional	Daerah				
1	2	3	4	5	6	7	8	9	10	11	12	13	14	15	16	17
			Jumlah Kendaraan Perorangan Dinas atau Kendaraan Dinas Jabatan yang Dipelihara dan Dibayarkan Pajaknya				57 Unit	457.968.400,00	Kota Yogyakarta, Umbulharjo, Muja Muju	PENDAPATAN BAGI HASIL PAJAK KENDARAAN BERMOTOR UNTUK PEMBANGUNAN DAN/ATAU PEMELIHARAAN JALAN SERTA PENINGKATAN MODA DAN SARANA TRANSPORTASI UMUM	Memperkuat Pembangunan Sumber Daya Manusia (SDM), Sains, Teknologi, Pendidikan, Kesehatan, Prestasi Olahraga, Kesetaraan Gender, serta Penguatan Peran Perempuan, Pemuda (Generasi Milenial dan Generasi Z), dan Penyandang Disabilitas	Penguatan good-governance pada berbagai tingkatan Pemantapan Kinerja Aparatur dan Birokrasi untuk Pelayanan Publik	Pegawai Dinas Kesehatan		480.866.820,00	DINAS KESEHATAN
1	02	01	2.09	000												
			Pemeliharaan Peralatan dan Mesin Lainnya				126 Unit	79.500.000,00	Kota Yogyakarta, Umbulharjo, Muja Muju	PENDAPATAN BAGI HASIL PAJAK KENDARAAN BERMOTOR UNTUK PEMBANGUNAN DAN/ATAU PEMELIHARAAN JALAN SERTA PENINGKATAN MODA DAN SARANA TRANSPORTASI UMUM	Memperkuat Pembangunan Sumber Daya Manusia (SDM), Sains, Teknologi, Pendidikan, Kesehatan, Prestasi Olahraga, Kesetaraan Gender, serta Penguatan Peran Perempuan, Pemuda (Generasi Milenial dan Generasi Z), dan Penyandang Disabilitas	Penguatan good-governance pada berbagai tingkatan Pemantapan Kinerja Aparatur dan Birokrasi untuk Pelayanan Publik	Pegawai Dinas Kesehatan		83.475.000,00	DINAS KESEHATAN
1	02	01	2.09	000												
			Pemeliharaan/Rehabilitasi Gedung Kantor dan Bangunan Lainnya				6 Unit	629.600.496,00	Kota Yogyakarta, Umbulharjo, Muja Muju	PENDAPATAN BAGI HASIL PAJAK KENDARAAN BERMOTOR UNTUK PEMBANGUNAN DAN/ATAU PEMELIHARAAN JALAN SERTA PENINGKATAN MODA DAN SARANA TRANSPORTASI UMUM	Memperkuat Pembangunan Sumber Daya Manusia (SDM), Sains, Teknologi, Pendidikan, Kesehatan, Prestasi Olahraga, Kesetaraan Gender, serta Penguatan Peran Perempuan, Pemuda (Generasi Milenial dan Generasi Z), dan Penyandang Disabilitas	Penguatan good-governance pada berbagai tingkatan Pemantapan Kinerja Aparatur dan Birokrasi untuk Pelayanan Publik	Pegawai Dinas Kesehatan		631.612.183,00	DINAS KESEHATAN
1	02	01	2.09	001												
			Pemeliharaan/Rehabilitasi Sarana dan Prasarana Gedung Kantor atau Bangunan Lainnya				100 Unit	168.344.000,00	Kota Yogyakarta, Umbulharjo, Muja Muju	PENDAPATAN BAGI HASIL PAJAK KENDARAAN BERMOTOR UNTUK PEMBANGUNAN DAN/ATAU PEMELIHARAAN JALAN SERTA PENINGKATAN MODA DAN SARANA TRANSPORTASI UMUM	Memperkuat Pembangunan Sumber Daya Manusia (SDM), Sains, Teknologi, Pendidikan, Kesehatan, Prestasi Olahraga, Kesetaraan Gender, serta Penguatan Peran Perempuan, Pemuda (Generasi Milenial dan Generasi Z), dan Penyandang Disabilitas	Penguatan good-governance pada berbagai tingkatan Pemantapan Kinerja Aparatur dan Birokrasi untuk Pelayanan Publik	Pegawai Dinas Kesehatan		176.761.200,00	DINAS KESEHATAN
71	1	02	02				0,43 Indeks								73.218.684.661,00	
			PROGRAM PEMENUHAN UPAYA KESEHATAN PERORANGAN DAN UPAYA KESEHATAN MASYARAKAT	Indeks keluarga sehat di wilayah kerja Puskesmas Persentase kemitren yang melaksanakan Germas Nilai SPA (Sarana, Prasarana dan Alat Kesehatan) pada ASPAK di Puskesmas Persentase usia produktif yang mendapatkan pelayanan kesehatan Persentase Sarana, Prasarana dan Peralatan Kesehatan penunjang medis dan non medis yang terpelihara dan dapat dioperasikan secara optimal Indeks Kepuasan Masyarakat terhadap UPT Puskesmas Persentase usia lanjut yang mendapatkan pelayanan kesehatan Persentase balita yang mendapatkan pelayanan kesehatan Persentase Rumah Sakit dan Fasilitas Pelayanan Kesehatan Sesuai Standar Persentase anak pada usia pendidikan dasar yang mendapatkan pelayanan kesehatan Persentase orang dengan hipertensi usia 15 tahun ke atas yang mendapatkan pelayanan kesehatan Persentase penggunaan obat rasional di Puskesmas Persentase ketersediaan obat, vaksin, bahan medis habis pakai dan alat kesehatan Persentase bayi baru lahir yang mendapatkan pelayanan kesehatan bayi baru lahir												

No	Kode				Urusan / Bidang Urusan / Program / Kegiatan / Sub Kegiatan	Indikator Program / Kegiatan / Sub Kegiatan	Target Akhir Periode RPJMD	Realisasi Capaian RPKD Tahun 2023	Prakiraan Capaian Target RPKD Tahun 2024	Capaian Kinerja Dan Kerangka Pendanaan					Kelompok Sasaran	Prakiraan Maju Rencana Tahun 2026		Perangkat Daerah Penanggung Jawab		
										Target 2025	Pagu Indikatif (Rp)	Lokasi	Sumber Dana	Prioritas		Target	Pagu Indikatif (Rp)			
														Nasional					Daerah	
1	2	3	4	5	6	7	8	9	10	11	12	13	14	15	16	17				
1	02	02	2.01		Penyediaan Fasilitas Pelayanan Kesehatan untuk UKM dan UKP Kewenangan Daerah Kabupaten/Kota	Persentase Kegiatan Peningkatan Sarana, Prasarana, Alat Kesehatan dan SDM di Puskesmas Sesuai Standar dan kegiatan pendekatan keluarga yang diawali dengan kunjungan keluarga Persentase Penyediaan, distribusi dan pemeliharaan untuk Obat, Vaksin, Bahan Medis Habis Pakai, Alat Kesehatan/Alat Penunjang Medik di Fasilitas Pelayanan Kesehatan Persentase Penyelenggaraan Penggunaan Obat Rasional di puskesmas secara optimal					100 % 100 % 100 %						10.868.488.473,00			
1	02	02	2.01	000	Pengembangan Puskesmas						18 Unit	37.241.000,00	Kota Yogyakarta, Semua Kecamatan, Semua Kel/Desa	PENDAPATAN BAGI HASIL PAJAK ROKOK-PELAYANAN KESEHATAN	Memperkuat Pembangunan Sumber Daya Manusia (SDM), Sains, Teknologi, Pendidikan, Kesehatan, Prestasi Olahraga, Kesetaraan Gender, serta Penguatan Peran Perempuan, Pemuda (Generasi Milenial dan Generasi Z), dan Penyandang Disabilitas	Peningkatan kualitas SDM Penguatan Kualitas Sumber Daya Manusia	Pegawai Dinas Kesehatan, Pegawai Pemkot, Masyarakat		37.241.000,00	DINAS KESEHATAN
1	02	02	2.01	001	Pengadaan Alat Kesehatan/Alat Penunjang Medik Fasilitas Pelayanan Kesehatan						18 Unit	690.376.124,00	Kota Yogyakarta, Semua Kecamatan, Semua Kel/Desa	DANA TRANSFER UMUM-DANA ALOKASI UMUM	Memperkuat Pembangunan Sumber Daya Manusia (SDM), Sains, Teknologi, Pendidikan, Kesehatan, Prestasi Olahraga, Kesetaraan Gender, serta Penguatan Peran Perempuan, Pemuda (Generasi Milenial dan Generasi Z), dan Penyandang Disabilitas	Menciptakan lingkungan hidup yang lebih baik, aman dan tenteram Penguatan Kualitas Sumber Daya Manusia	Pegawai Dinas Kesehatan, Pegawai Pemkot, Masyarakat		930.407.124,00	DINAS KESEHATAN
1	02	02	2.01	002	Pemeliharaan Rutin dan Berkala Alat Kesehatan/Alat Penunjang Medik Fasilitas Pelayanan Kesehatan	Jumlah Alat Kesehatan/Alat Penunjang Medik Fasilitas Pelayanan Kesehatan yang Tersedia					18 Unit	711.424.000,00	Kota Yogyakarta, Semua Kecamatan, Semua Kel/Desa	DAU YANG DITENTUKAN PENGGUNAANNYA BIDANG KESEHATAN	Memperkuat Pembangunan Sumber Daya Manusia (SDM), Sains, Teknologi, Pendidikan, Kesehatan, Prestasi Olahraga, Kesetaraan Gender, serta Penguatan Peran Perempuan, Pemuda (Generasi Milenial dan Generasi Z), dan Penyandang Disabilitas	Peningkatan kualitas SDM Penguatan Kualitas Sumber Daya Manusia	Pegawai Dinas Kesehatan, Pegawai Pemkot, Masyarakat		711.424.000,00	DINAS KESEHATAN
1	02	02	2.01	002	Pengadaan Obat, Bahan Habis Pakai, Bahan Medis Habis Pakai, Vaksin, Makanan dan Minuman di Fasilitas Kesehatan	Jumlah Obat, Bahan Habis Pakai, Bahan Medis Habis Pakai, Vaksin, Makanan dan Minuman di Fasilitas Kesehatan yang Tersedia					12 Paket	10.642.567.136,00	Kota Yogyakarta, Semua Kecamatan, Semua Kel/Desa	DANA TRANSFER UMUM-DANA ALOKASI UMUM, DANA TRANSFER KHUSUS-DANA ALOKASI KHUSUS NON FISIK	Memperkuat Pembangunan Sumber Daya Manusia (SDM), Sains, Teknologi, Pendidikan, Kesehatan, Prestasi Olahraga, Kesetaraan Gender, serta Penguatan Peran Perempuan, Pemuda (Generasi Milenial dan Generasi Z), dan Penyandang Disabilitas	Menciptakan lingkungan hidup yang lebih baik, aman dan tenteram Penguatan Kualitas Sumber Daya Manusia	Pegawai Dinas Kesehatan, Pegawai Pemkot, Masyarakat		9.057.068.349,00	DINAS KESEHATAN
1	02	02	2.01	002	Pengelolaan Pelayanan Kesehatan Dasar Melalui Pendekatan Keluarga	Jumlah Keluarga yang Sudah Dikunjungi dan Diintervensi Masalah kesehatannya oleh Tenaga Kesehatan Puskesmas					80000 Keluarga	67.208.000,00	Kota Yogyakarta, Semua Kecamatan, Semua Kel/Desa	PENDAPATAN BAGI HASIL PAJAK ROKOK-PELAYANAN KESEHATAN	Memperkuat Pembangunan Sumber Daya Manusia (SDM), Sains, Teknologi, Pendidikan, Kesehatan, Prestasi Olahraga, Kesetaraan Gender, serta Penguatan Peran Perempuan, Pemuda (Generasi Milenial dan Generasi Z), dan Penyandang Disabilitas	Peningkatan kualitas SDM Penguatan Kualitas Sumber Daya Manusia	Pegawai Dinas Kesehatan, Pegawai Pemkot, Masyarakat		132.348.000,00	DINAS KESEHATAN



No	Kode	Urusan / Bidang Urusan / Program / Kegiatan / Sub Kegiatan	Indikator Program / Kegiatan / Sub Kegiatan	Target Akhir Periode RPJMD	Realisasi Capaian RKPJ Tahun 2023	Prakiraan Capaian Target RKPJ Tahun 2024	Capaian Kinerja Dan Kerangka Pendanaan					Kelompok Sasaran	Prakiraan Maju Rencana Tahun 2026		Perangkat Daerah Penanggung Jawab	
							Target 2025	Pagu Indikatif (Rp)	Lokasi	Sumber Dana	Prioritas		Target	Pagu Indikatif (Rp)		
											Nasional					Daerah
1	2	3	4	5	6	7	8	9	10	11	12	13	14	15	16	17
1	02	02	2.02								Memperkuat Pembangunan Sumber Daya Manusia (SDM), Sains, Teknologi, Pendidikan, Kesehatan, Prestasi Olahraga, Kesetaraan Gender, serta Penguatan Peran Perempuan, Pemuda (Generasi Milenial dan Generasi Z), dan Penyandang Disabilitas	Peningkatan kualitas SDM Penguatan Kualitas Sumber Daya Manusia	Pegawai Dinas Kesehatan, Pegawai Pemkot, Masyarakat		61.477.083.188,00	
1	02	02	2.02	000							Memperkuat Pembangunan Sumber Daya Manusia (SDM), Sains, Teknologi, Pendidikan, Kesehatan, Prestasi Olahraga, Kesetaraan Gender, serta Penguatan Peran Perempuan, Pemuda (Generasi Milenial dan Generasi Z), dan Penyandang Disabilitas	Peningkatan kualitas SDM Penguatan Kualitas Sumber Daya Manusia	Pegawai Dinas Kesehatan, Pegawai Pemkot, Masyarakat		50.706.000,00	DINAS KESEHATAN
1	02	02	2.02	000							Memperkuat Pembangunan Sumber Daya Manusia (SDM), Sains, Teknologi, Pendidikan, Kesehatan, Prestasi Olahraga, Kesetaraan Gender, serta Penguatan Peran Perempuan, Pemuda (Generasi Milenial dan Generasi Z), dan Penyandang Disabilitas	Peningkatan kualitas SDM Penguatan Kualitas Sumber Daya Manusia	Pegawai Dinas Kesehatan, Pegawai Pemkot, Masyarakat		26.920.000,00	DINAS KESEHATAN
1	02	02	2.02	000							Memperkuat Pembangunan Sumber Daya Manusia (SDM), Sains, Teknologi, Pendidikan, Kesehatan, Prestasi Olahraga, Kesetaraan Gender, serta Penguatan Peran Perempuan, Pemuda (Generasi Milenial dan Generasi Z), dan Penyandang Disabilitas	Peningkatan kualitas SDM Penguatan Kualitas Sumber Daya Manusia	Pegawai Dinas Kesehatan, Pegawai Pemkot, Masyarakat		2.105.322.087,00	DINAS KESEHATAN
1	02	02	2.02	000							Memperkuat Pembangunan Sumber Daya Manusia (SDM), Sains, Teknologi, Pendidikan, Kesehatan, Prestasi Olahraga, Kesetaraan Gender, serta Penguatan Peran Perempuan, Pemuda (Generasi Milenial dan Generasi Z), dan Penyandang Disabilitas	Peningkatan kualitas SDM Penguatan Kualitas Sumber Daya Manusia	Pegawai Dinas Kesehatan, Pegawai Pemkot, Masyarakat		364.836.000,00	DINAS KESEHATAN
1	02	02	2.02	000							Memperkuat Pembangunan Sumber Daya Manusia (SDM), Sains, Teknologi, Pendidikan, Kesehatan, Prestasi Olahraga, Kesetaraan Gender, serta Penguatan Peran Perempuan, Pemuda (Generasi Milenial dan Generasi Z), dan Penyandang Disabilitas	Peningkatan kualitas SDM Penguatan Kualitas Sumber Daya Manusia	Pegawai Dinas Kesehatan, Pegawai Pemkot, Masyarakat			

No	Kode	Urusan / Bidang Urusan / Program / Kegiatan / Sub Kegiatan	Indikator Program / Kegiatan / Sub Kegiatan	Target Akhir Periode RPIMD	Realisasi Capaian RKPd Tahun 2023	Prakiraan Capaian Target RKPd Tahun 2024	Capaian Kinerja Dan Kerangka Pendanaan						Kelompok Sasaran	Prakiraan Maju Rencana Tahun 2026		Perangkat Daerah Penanggung Jawab
							Target 2025	Pagu Indikatif (Rp)	Lokasi	Sumber Dana	Prioritas			Target	Pagu Indikatif (Rp)	
											Nasional	Daerah				
1	2	3	4	5	6	7	8	9	10	11	12	13	14	15	16	17
			Jumlah Anak Usia Pendidikan Dasar yang Mendapatkan Pelayanan Kesehatan Sesuai Standar				58482 Orang	13.300.000,00	Kota Yogyakarta, Semua Kecamatan, Semua Kel/Desa	DANA TRANSFER UMUM-DANA ALOKASI UMUM	Memperkuat Pembangunan Sumber Daya Manusia (SDM), Sains, Teknologi, Pendidikan, Kesehatan, Prestasi Olahraga, Kesetaraan Gender, serta Penguatan Peran Perempuan, Pemuda (Generasi Milenial dan Generasi Z), dan Penyandang Disabilitas	Peningkatan kualitas SDM Penguatan Kualitas Sumber Daya Manusia	Pegawai Dinas Kesehatan, Pegawai Pemkot, Masyarakat		35.270.000,00	DINAS KESEHATAN
1	02	02	2.02	000			Pengelolaan Pelayanan Kesehatan pada Usia Produktif									
			Jumlah Penduduk Usia Produktif yang Mendapatkan Pelayanan Kesehatan Sesuai Standar				93868 Orang	36.766.000,00	Kota Yogyakarta, Semua Kecamatan, Semua Kel/Desa	DANA TRANSFER UMUM-DANA ALOKASI UMUM	Memperkuat Pembangunan Sumber Daya Manusia (SDM), Sains, Teknologi, Pendidikan, Kesehatan, Prestasi Olahraga, Kesetaraan Gender, serta Penguatan Peran Perempuan, Pemuda (Generasi Milenial dan Generasi Z), dan Penyandang Disabilitas	Peningkatan kualitas SDM Penguatan Kualitas Sumber Daya Manusia	Pegawai Dinas Kesehatan, Pegawai Pemkot, Masyarakat		0,00	DINAS KESEHATAN
1	02	02	2.02	000			Pengelolaan Pelayanan Kesehatan pada Usia Lanjut									
			Jumlah Penduduk Usia Lanjut yang Mendapatkan Pelayanan Kesehatan Sesuai Standar				35237 Orang	123.490.000,00	Kota Yogyakarta, Semua Kecamatan, Semua Kel/Desa	DANA TRANSFER UMUM-DANA ALOKASI UMUM	Memperkuat Pembangunan Sumber Daya Manusia (SDM), Sains, Teknologi, Pendidikan, Kesehatan, Prestasi Olahraga, Kesetaraan Gender, serta Penguatan Peran Perempuan, Pemuda (Generasi Milenial dan Generasi Z), dan Penyandang Disabilitas	Peningkatan kualitas SDM Penguatan Kualitas Sumber Daya Manusia	Pegawai Dinas Kesehatan, Pegawai Pemkot, Masyarakat		47.250.000,00	DINAS KESEHATAN
1	02	02	2.02	000			Pengelolaan Pelayanan Kesehatan Penderita Hipertensi									
			Jumlah Penderita Hipertensi yang Mendapatkan Pelayanan Kesehatan Sesuai Standar				27683 Orang	2.750.000,00	Kota Yogyakarta, Semua Kecamatan, Semua Kel/Desa	DANA TRANSFER UMUM-DANA ALOKASI UMUM	Memperkuat Pembangunan Sumber Daya Manusia (SDM), Sains, Teknologi, Pendidikan, Kesehatan, Prestasi Olahraga, Kesetaraan Gender, serta Penguatan Peran Perempuan, Pemuda (Generasi Milenial dan Generasi Z), dan Penyandang Disabilitas	Peningkatan kualitas SDM Penguatan Kualitas Sumber Daya Manusia	Pegawai Dinas Kesehatan, Pegawai Pemkot, Masyarakat		0,00	DINAS KESEHATAN
1	02	02	2.02	000			Pengelolaan Pelayanan Kesehatan Penderita Diabetes Melitus									
			Jumlah Penderita Diabetes Melitus yang Mendapatkan Pelayanan Kesehatan Sesuai Standar				13035 Orang	265.999.800,00	Kota Yogyakarta, Semua Kecamatan, Semua Kel/Desa	DANA TRANSFER UMUM-DANA ALOKASI UMUM, DAK NON FISIK-DANA BOK-BOK DINAS-BOK KABUPATEN/KOTA	Memperkuat Pembangunan Sumber Daya Manusia (SDM), Sains, Teknologi, Pendidikan, Kesehatan, Prestasi Olahraga, Kesetaraan Gender, serta Penguatan Peran Perempuan, Pemuda (Generasi Milenial dan Generasi Z), dan Penyandang Disabilitas	Peningkatan kualitas SDM Penguatan Kualitas Sumber Daya Manusia	Pegawai Dinas Kesehatan, Pegawai Pemkot, Masyarakat		0,00	DINAS KESEHATAN
1	02	02	2.02	001			Pengelolaan Pelayanan Kesehatan Orang dengan Gangguan Jiwa Berat									
			Jumlah Orang yang Mendapatkan Pelayanan Kesehatan Orang dengan Gangguan Jiwa Berat Sesuai Standar				1002 Orang	37.445.000,00	Kota Yogyakarta, Semua Kecamatan, Semua Kel/Desa	DANA TRANSFER UMUM-DANA ALOKASI UMUM	Memperkuat Pembangunan Sumber Daya Manusia (SDM), Sains, Teknologi, Pendidikan, Kesehatan, Prestasi Olahraga, Kesetaraan Gender, serta Penguatan Peran Perempuan, Pemuda (Generasi Milenial dan Generasi Z), dan Penyandang Disabilitas	Peningkatan kualitas SDM Penguatan Kualitas Sumber Daya Manusia	Pegawai Dinas Kesehatan, Pegawai Pemkot, Masyarakat		0,00	DINAS KESEHATAN
1	02	02	2.02	001			Pengelolaan Pelayanan Kesehatan Orang Terduga Tuberkulosis									

No	Kode	Urusan / Bidang Urusan / Program / Kegiatan / Sub Kegiatan	Indikator Program / Kegiatan / Sub Kegiatan	Target Akhir Periode RPIMD	Realisasi Capaian RKPd Tahun 2023	Prakiraan Capaian Target RKPd Tahun 2024	Capaian Kinerja Dan Kerangka Pendanaan					Kelompok Sasaran	Prakiraan Maju Rencana Tahun 2026		Perangkat Daerah Penanggung Jawab	
							Target 2025	Pagu Indikatif (Rp)	Lokasi	Sumber Dana	Prioritas		Target	Pagu Indikatif (Rp)		
											Nasional					Daerah
1	2	3	4	5	6	7	8	9	10	11	12	13	14	15	16	17
			Jumlah Orang Terduga Menderita Tuberculosis yang Mendapatkan Pelayanan Sesuai Standar				5900 Orang	2.562.878.650,00	Kota Yogyakarta, Semua Kecamatan, Semua Kel/Desa	DANA TRANSFER UMUM-DANA ALOKASI UMUM, DAK NON FISIK-DANA BOK-BOK DINAS-BOK KABUPATEN/KOTA	Memperkuat Pembangunan Sumber Daya Manusia (SDM), Sains, Teknologi, Pendidikan, Kesehatan, Prestasi Olahraga, Kesetaraan Gender, serta Penguatan Peran Perempuan, Pemuda (Generasi Milenial dan Generasi Z), dan Penyandang Disabilitas	Peningkatan kualitas SDM Penguatan Kualitas Sumber Daya Manusia	Pegawai Dinas Kesehatan, Pegawai Pemkot, Masyarakat		2.604.516.000,00	DINAS KESEHATAN
1	02	02	2.02	001			Pengelolaan Pelayanan Kesehatan Orang dengan Risiko Terinfeksi HIV									
			Jumlah Orang Terduga Menderita HIV yang Mendapatkan Pelayanan Sesuai Standar				9630 Orang	137.396.000,00	Kota Yogyakarta, Semua Kecamatan, Semua Kel/Desa	DANA TRANSFER UMUM-DANA ALOKASI UMUM, DAK NON FISIK-DANA BOK-BOK DINAS-BOK KABUPATEN/KOTA	Memperkuat Pembangunan Sumber Daya Manusia (SDM), Sains, Teknologi, Pendidikan, Kesehatan, Prestasi Olahraga, Kesetaraan Gender, serta Penguatan Peran Perempuan, Pemuda (Generasi Milenial dan Generasi Z), dan Penyandang Disabilitas	Peningkatan kualitas SDM Penguatan Kualitas Sumber Daya Manusia	Pegawai Dinas Kesehatan, Pegawai Pemkot, Masyarakat		150.011.000,00	DINAS KESEHATAN
1	02	02	2.02	001			Pengelolaan Pelayanan Kesehatan Gizi Masyarakat									
			Jumlah Dokumen Hasil Pengelolaan Pelayanan Kesehatan Gizi Masyarakat				21 Dokumen	739.684.600,00	Kota Yogyakarta, Semua Kecamatan, Semua Kel/Desa	DANA TRANSFER UMUM-DANA ALOKASI UMUM, DAK NON FISIK-BOKBOK	Memperkuat Pembangunan Sumber Daya Manusia (SDM), Sains, Teknologi, Pendidikan, Kesehatan, Prestasi Olahraga, Kesetaraan Gender, serta Penguatan Peran Perempuan, Pemuda (Generasi Milenial dan Generasi Z), dan Penyandang Disabilitas	Peningkatan kualitas SDM Penguatan Kualitas Sumber Daya Manusia	Pegawai Dinas Kesehatan, Pegawai Pemkot, Masyarakat		728.150.800,00	DINAS KESEHATAN
1	02	02	2.02	001			Pengelolaan Pelayanan Kesehatan Kerja dan Olahraga									
			Jumlah Dokumen Hasil Pengelolaan Pelayanan Kesehatan Kerja dan Olahraga				1 Dokumen	23.653.000,00	Kota Yogyakarta, Semua Kecamatan, Semua Kel/Desa	PENDAPATAN BAGI HASIL PAJAK KENDARAAN BERMOTOR UNTUK PEMBANGUNAN DAN/ATAU PEMELIHARAAN JALAN SERTA PENINGKATAN MODA DAN SARANA TRANSPORTASI UMUM	Memperkuat Pembangunan Sumber Daya Manusia (SDM), Sains, Teknologi, Pendidikan, Kesehatan, Prestasi Olahraga, Kesetaraan Gender, serta Penguatan Peran Perempuan, Pemuda (Generasi Milenial dan Generasi Z), dan Penyandang Disabilitas	Peningkatan kualitas SDM Penguatan Kualitas Sumber Daya Manusia	Pegawai Dinas Kesehatan, Pegawai Pemkot, Masyarakat		40.895.000,00	DINAS KESEHATAN
1	02	02	2.02	001			Pengelolaan Pelayanan Kesehatan Lingkungan									
			Jumlah Dokumen Hasil Pengelolaan Pelayanan Kesehatan Lingkungan				4 Dokumen	1.080.118.150,00	Kota Yogyakarta, Semua Kecamatan, Semua Kel/Desa	DANA TRANSFER KHUSUS-DANA ALOKASI KHUSUS NON FISIK, PENDAPATAN BAGI HASIL PAJAK KENDARAAN BERMOTOR UNTUK PEMBANGUNAN DAN/ATAU PEMELIHARAAN JALAN SERTA PENINGKATAN MODA DAN SARANA TRANSPORTASI UMUM	Memperkuat Pembangunan Sumber Daya Manusia (SDM), Sains, Teknologi, Pendidikan, Kesehatan, Prestasi Olahraga, Kesetaraan Gender, serta Penguatan Peran Perempuan, Pemuda (Generasi Milenial dan Generasi Z), dan Penyandang Disabilitas	Peningkatan kualitas SDM Penguatan Kualitas Sumber Daya Manusia	Pegawai Dinas Kesehatan, Pegawai Pemkot, Masyarakat		1.296.827.150,00	DINAS KESEHATAN
1	02	02	2.02	001			Pengelolaan Pelayanan Promosi Kesehatan									
			Jumlah Dokumen Hasil Pengelolaan Pelayanan Promosi Kesehatan				14 Dokumen	826.346.200,00	Kota Yogyakarta, Semua Kecamatan, Semua Kel/Desa	BEA BALIK NAMA KENDARAAN BERMOTOR (BBNKB), LAIN-LAIN PAD YANG SAH, DANA TRANSFER UMUM-DANA ALOKASI UMUM, DAK NON FISIK-DANA BOK-BOK DINAS-BOK KABUPATEN/KOTA	Memperkuat Pembangunan Sumber Daya Manusia (SDM), Sains, Teknologi, Pendidikan, Kesehatan, Prestasi Olahraga, Kesetaraan Gender, serta Penguatan Peran Perempuan, Pemuda (Generasi Milenial dan Generasi Z), dan Penyandang Disabilitas	Peningkatan kualitas SDM Penguatan Kualitas Sumber Daya Manusia	Pegawai Dinas Kesehatan, Pegawai Pemkot, Masyarakat		1.028.276.200,00	DINAS KESEHATAN
1	02	02	2.02	002			Pengelolaan Surveilans Kesehatan									

No	Kode	Urusan / Bidang Urusan / Program / Kegiatan / Sub Kegiatan	Indikator Program / Kegiatan / Sub Kegiatan	Target Akhir Periode RPIMD	Realisasi Capaian RKPd Tahun 2023	Prakiraan Capaian Target RKPd Tahun 2024	Capaian Kinerja Dan Kerangka Pendanaan						Kelompok Sasaran	Prakiraan Maju Rencana Tahun 2026		Perangkat Daerah Penanggung Jawab
							Target 2025	Pagu Indikatif (Rp)	Lokasi	Sumber Dana	Prioritas			Target	Pagu Indikatif (Rp)	
											Nasional	Daerah				
1	2	3	4	5	6	7	8	9	10	11	12	13	14	15	16	17
			Jumlah Dokumen Hasil Pengelolaan Surveilans Kesehatan				1 Dokumen	98.942.000,00	Kota Yogyakarta, Semua Kecamatan, Semua Kel/Desa	DANA TRANSFER UMUM-DANA ALOKASI UMUM, DAK NON FISIK-DANA BOK-BOK DINAS-BOK KABUPATEN/KOTA	Memperkuat Pembangunan Sumber Daya Manusia (SDM), Sains, Teknologi, Pendidikan, Kesehatan, Prestasi Olahraga, Kesetaraan Gender, serta Penguatan Peran Perempuan, Pemuda (Generasi Milenial dan Generasi Z), dan Penyandang Disabilitas	Peningkatan kualitas SDM Penguatan Kualitas Sumber Daya Manusia	Pegawai Dinas Kesehatan, Pegawai Pemkot, Masyarakat		177.500.000,00	DINAS KESEHATAN
1	02	02	2.02	002	Pengelolaan Pelayanan Kesehatan Jiwa dan NAPZA											
			Jumlah Penyalahguna NAPZA yang Mendapatkan Pelayanan Kesehatan				200 Orang	51.119.800,00	Semua Kota/Kab, Semua Kecamatan, Kota Yogyakarta, Semua Kecamatan, Semua Kel/Desa	DAK NON FISIK-DANA BOK-BOK DINAS-BOK KABUPATEN/KOTA	Memperkuat Pembangunan Sumber Daya Manusia (SDM), Sains, Teknologi, Pendidikan, Kesehatan, Prestasi Olahraga, Kesetaraan Gender, serta Penguatan Peran Perempuan, Pemuda (Generasi Milenial dan Generasi Z), dan Penyandang Disabilitas	Peningkatan kualitas SDM Penguatan Kualitas Sumber Daya Manusia	Pegawai Dinas Kesehatan, Pegawai Pemkot, Masyarakat		0,00	DINAS KESEHATAN
1	02	02	2.02	002	Pengelolaan Upaya Pengurangan Risiko Krisis Kesehatan dan Pasca Krisis Kesehatan											
			Jumlah Dokumen Hasil Pengelolaan Upaya Pengurangan Risiko Krisis Kesehatan dan Pasca Krisis Kesehatan				12 Dokumen	555.855.080,00	Kota Yogyakarta, Semua Kecamatan, Semua Kel/Desa	PENDAPATAN BAGI HASIL PAJAK	Memperkuat Pembangunan Sumber Daya Manusia (SDM), Sains, Teknologi, Pendidikan, Kesehatan, Prestasi Olahraga, Kesetaraan Gender, serta Penguatan Peran Perempuan, Pemuda (Generasi Milenial dan Generasi Z), dan Penyandang Disabilitas	Peningkatan kualitas SDM Penguatan Kualitas Sumber Daya Manusia	Pegawai Dinas Kesehatan, Pegawai Pemkot, Masyarakat		855.442.588,00	DINAS KESEHATAN
1	02	02	2.02	002	Pelayanan Kesehatan Penyakit Menular dan Tidak Menular											
			Jumlah Dokumen Hasil Pelayanan Kesehatan Penyakit Menular dan Tidak Menular				12 Dokumen	2.859.014.113,00	Kota Yogyakarta, Semua Kecamatan, Semua Kel/Desa	DANA TRANSFER UMUM-DANA ALOKASI UMUM, DAK NON FISIK-DANA BOK-BOK DINAS-BOK KABUPATEN/KOTA	Memperkuat Pembangunan Sumber Daya Manusia (SDM), Sains, Teknologi, Pendidikan, Kesehatan, Prestasi Olahraga, Kesetaraan Gender, serta Penguatan Peran Perempuan, Pemuda (Generasi Milenial dan Generasi Z), dan Penyandang Disabilitas	Peningkatan kualitas SDM Penguatan Kualitas Sumber Daya Manusia	Pegawai Dinas Kesehatan, Pegawai Pemkot, Masyarakat		3.083.113.763,00	DINAS KESEHATAN
1	02	02	2.02	002	Pengelolaan Jaminan Kesehatan Masyarakat											
			Jumlah Dokumen Hasil Pengelolaan Jaminan Kesehatan Masyarakat				12 Dokumen	37.977.752.000,00	Kota Yogyakarta, Semua Kecamatan, Semua Kel/Desa	PAJAK ROKOK, DBH CUKAI HASIL TEMBAKAU (CHT), DANA TRANSFER UMUM-DANA ALOKASI UMUM	Memperkuat Pembangunan Sumber Daya Manusia (SDM), Sains, Teknologi, Pendidikan, Kesehatan, Prestasi Olahraga, Kesetaraan Gender, serta Penguatan Peran Perempuan, Pemuda (Generasi Milenial dan Generasi Z), dan Penyandang Disabilitas	Peningkatan kualitas SDM Penguatan Kualitas Sumber Daya Manusia	Pegawai Dinas Kesehatan, Pegawai Pemkot, Masyarakat		48.177.641.600,00	DINAS KESEHATAN
1	02	02	2.02	002	Penyelenggaraan Kabupaten/Kota Sehat											
			Jumlah Dokumen Hasil Penyelenggaraan Kabupaten/Kota Sehat				1 Dokumen	54.630.000,00	Kota Yogyakarta, Semua Kecamatan, Semua Kel/Desa	PENDAPATAN BAGI HASIL PAJAK KENDARAAN BERMOTOR UNTUK PEMBANGUNAN DAN/ATAU PEMELIHARAAN JALAN SERTA PENINGKATAN MODA DAN SARANA TRANSPORTASI UMUM	Memperkuat Pembangunan Sumber Daya Manusia (SDM), Sains, Teknologi, Pendidikan, Kesehatan, Prestasi Olahraga, Kesetaraan Gender, serta Penguatan Peran Perempuan, Pemuda (Generasi Milenial dan Generasi Z), dan Penyandang Disabilitas	Peningkatan kualitas SDM Penguatan Kualitas Sumber Daya Manusia	Pegawai Dinas Kesehatan, Pegawai Pemkot, Masyarakat		151.350.000,00	DINAS KESEHATAN
1	02	02	2.02	003	Operasional Pelayanan Fasilitas Kesehatan Lainnya											

No	Kode	Urusan / Bidang Urusan / Program / Kegiatan / Sub Kegiatan	Indikator Program / Kegiatan / Sub Kegiatan	Target Akhir Periode RPIMD	Realisasi Capaian RPKD Tahun 2023	Prakiraan Capaian Target RPKD Tahun 2024	Capaian Kinerja Dan Kerangka Pendanaan						Kelompok Sasaran	Prakiraan Maju Rencana Tahun 2026		Perangkat Daerah Penanggung Jawab
							Target 2025	Pagu Indikatif (Rp)	Lokasi	Sumber Dana	Prioritas			Target	Pagu Indikatif (Rp)	
											Nasional	Daerah				
1	2	3	4	5	6	7	8	9	10	11	12	13	14	15	16	17
			Jumlah Dokumen Operasional Pelayanan Fasilitas Kesehatan Lainnya				18 Dokumen	201.984.900,00	Kota Yogyakarta, Semua Kecamatan, Semua Kel/Desa	DAK NON FISIK-BOKKBOK	Memperkuat Pembangunan Sumber Daya Manusia (SDM), Sains, Teknologi, Pendidikan, Kesehatan, Prestasi Olahraga, Kesetaraan Gender, serta Penguatan Peran Perempuan, Pemuda (Generasi Milenial dan Generasi Z), dan Penyandang Disabilitas	Peningkatan kualitas SDM Penguatan Kualitas Sumber Daya Manusia	Pegawai Dinas Kesehatan, Pegawai Pemkot, Masyarakat		227.160.000,00	DINAS KESEHATAN
1	02	02	2.02	003	Investigasi Awal Kejadian Tidak Diharapkan (Kejadian Ikutan Pasca Imunisasi dan Pemberian Obat Massal)											
			Jumlah Laporan Hasil Investigasi Awal Kejadian Tidak Diharapkan (Kejadian Ikutan Pasca Imunisasi dan Pemberian Obat Massal)				12 Laporan	7.500.000,00	Kota Yogyakarta, Semua Kecamatan, Semua Kel/Desa	DANA TRANSFER UMUM-DANA ALOKASI UMUM, DAK NON FISIK-DANA BOK-BOK DINAS-BOK KABUPATEN/KOTA	Memperkuat Pembangunan Sumber Daya Manusia (SDM), Sains, Teknologi, Pendidikan, Kesehatan, Prestasi Olahraga, Kesetaraan Gender, serta Penguatan Peran Perempuan, Pemuda (Generasi Milenial dan Generasi Z), dan Penyandang Disabilitas	Peningkatan kualitas SDM Penguatan Kualitas Sumber Daya Manusia	Pegawai Dinas Kesehatan, Pegawai Pemkot, Masyarakat		11.535.000,00	DINAS KESEHATAN
1	02	02	2.02	004	Pengelolaan pelayanan kesehatan orang dengan Tuberkulosis											
			Jumlah orang dengan Tuberkulosis yang mendapatkan pelayanan kesehatan sesuai standar				1093 Orang	89.000.000,00	Kota Yogyakarta, Semua Kecamatan, Semua Kel/Desa	DANA TRANSFER UMUM-DANA ALOKASI UMUM	Memperkuat Pembangunan Sumber Daya Manusia (SDM), Sains, Teknologi, Pendidikan, Kesehatan, Prestasi Olahraga, Kesetaraan Gender, serta Penguatan Peran Perempuan, Pemuda (Generasi Milenial dan Generasi Z), dan Penyandang Disabilitas	Peningkatan kualitas SDM Penguatan Kualitas Sumber Daya Manusia	Pegawai Dinas Kesehatan, Pegawai Pemkot, Masyarakat		173.180.000,00	DINAS KESEHATAN
1	02	02	2.02	004	Pengelolaan pelayanan kesehatan orang dengan HIV (ODHIV)											
			Jumlah orang dengan HIV (ODHIV) yang mendapatkan pelayanan kesehatan sesuai standar				1250 Orang	2.820.000,00	Kota Yogyakarta, Semua Kecamatan, Semua Kel/Desa	DANA TRANSFER UMUM-DANA ALOKASI UMUM	Memperkuat Pembangunan Sumber Daya Manusia (SDM), Sains, Teknologi, Pendidikan, Kesehatan, Prestasi Olahraga, Kesetaraan Gender, serta Penguatan Peran Perempuan, Pemuda (Generasi Milenial dan Generasi Z), dan Penyandang Disabilitas	Peningkatan kualitas SDM Penguatan Kualitas Sumber Daya Manusia	Pegawai Dinas Kesehatan, Pegawai Pemkot, Masyarakat		2.820.000,00	DINAS KESEHATAN
1	02	02	2.02	004	Pengelolaan pelayanan kesehatan Malaria											
			Jumlah orang yang mendapatkan pelayanan kesehatan malaria				40 Orang	17.300.000,00	Kota Yogyakarta, Semua Kecamatan, Semua Kel/Desa	DANA TRANSFER UMUM-DANA ALOKASI UMUM, DAK NON FISIK-DANA BOK-BOK DINAS-BOK KABUPATEN/KOTA	Memperkuat Pembangunan Sumber Daya Manusia (SDM), Sains, Teknologi, Pendidikan, Kesehatan, Prestasi Olahraga, Kesetaraan Gender, serta Penguatan Peran Perempuan, Pemuda (Generasi Milenial dan Generasi Z), dan Penyandang Disabilitas	Peningkatan kualitas SDM Penguatan Kualitas Sumber Daya Manusia	Pegawai Dinas Kesehatan, Pegawai Pemkot, Masyarakat		22.520.000,00	DINAS KESEHATAN
1	02	02	2.02	004	Pengelolaan upaya kesehatan Ibu dan Anak											
			Jumlah dokumen hasil pengelolaan upaya kesehatan ibu dan anak				20 Dokumen	104.180.000,00	Kota Yogyakarta, Semua Kecamatan, Semua Kel/Desa	DANA TRANSFER UMUM-DANA ALOKASI UMUM, DAK NON FISIK-BOKKBOK	Memperkuat Pembangunan Sumber Daya Manusia (SDM), Sains, Teknologi, Pendidikan, Kesehatan, Prestasi Olahraga, Kesetaraan Gender, serta Penguatan Peran Perempuan, Pemuda (Generasi Milenial dan Generasi Z), dan Penyandang Disabilitas	Peningkatan kualitas SDM Penguatan Kualitas Sumber Daya Manusia	Pegawai Dinas Kesehatan, Pegawai Pemkot, Masyarakat		115.840.000,00	DINAS KESEHATAN

No	Kode	Urusan / Bidang Urusan / Program / Kegiatan / Sub Kegiatan	Indikator Program / Kegiatan / Sub Kegiatan	Target Akhir Periode RPIMD	Realisasi Capaian RPKD Tahun 2023	Prakiraan Capaian Target RPKD Tahun 2024	Capaian Kinerja Dan Kerangka Pendanaan					Kelompok Sasaran	Prakiraan Maju Rencana Tahun 2026		Perangkat Daerah Penanggung Jawab	
							Target 2025	Pagu Indikatif (Rp)	Lokasi	Sumber Dana	Prioritas		Target	Pagu Indikatif (Rp)		
											Nasional					Daerah
1	2	3	4	5	6	7	8	9	10	11	12	13	14	15	16	17
1	02 02 2.03	Penyelenggaraan Sistem Informasi Kesehatan Secara Terintegrasi	Persentase Pengelolaan Data dan Informasi Kesehatan				100 %				Memperkuat Pembangunan Sumber Daya Manusia (SDM), Sains, Teknologi, Pendidikan, Kesehatan, Prestasi Olahraga, Kesetaraan Gender, serta Penguatan Peran Perempuan, Pemuda (Generasi Milenial dan Generasi Z), dan Penyandang Disabilitas	Peningkatan kualitas SDM Penguatan Kualitas Sumber Daya Manusia	Masyarakat, Dinas Kesehatan		150.000.000,00	
1	02 02 2.03 000	Pengelolaan Sistem Informasi Kesehatan		Jumlah Dokumen Hasil Pengelolaan Sistem Informasi Kesehatan			1 Dokumen	68.457.620,00	Kota Yogyakarta, Semua Kecamatan, Semua Kel/Desa	DANA TRANSFER UMUM-DANA ALOKASI UMUM	Memperkuat Pembangunan Sumber Daya Manusia (SDM), Sains, Teknologi, Pendidikan, Kesehatan, Prestasi Olahraga, Kesetaraan Gender, serta Penguatan Peran Perempuan, Pemuda (Generasi Milenial dan Generasi Z), dan Penyandang Disabilitas	Peningkatan kualitas SDM Penguatan Kualitas Sumber Daya Manusia	Masyarakat, Dinas Kesehatan		150.000.000,00	DINAS KESEHATAN
1	02 02 2.04	Penerbitan Izin Rumah Sakit Kelas C, D dan Fasilitas Pelayanan Kesehatan Tingkat Daerah Kabupaten/Kota	Persentase Pengendalian dan Pengawasan serta Tindak Lanjut Pengawasan Perizinan Rumah Sakit Kelas C, D dan Fasilitas Pelayanan Kesehatan Lainnya Persentase Penyelenggaraan Peningkatan Mutu Pelayanan di Fasilitas Kesehatan Puskesmas dan Rumah Sakit				100 % 100 %				Memperkuat Pembangunan Sumber Daya Manusia (SDM), Sains, Teknologi, Pendidikan, Kesehatan, Prestasi Olahraga, Kesetaraan Gender, serta Penguatan Peran Perempuan, Pemuda (Generasi Milenial dan Generasi Z), dan Penyandang Disabilitas	Peningkatan kualitas SDM Penguatan Kualitas Sumber Daya Manusia	Pegawai Dinas Kesehatan, Pegawai Pemkot, Masyarakat		723.113.000,00	
1	02 02 2.04 000	Pengendalian dan Pengawasan serta Tindak Lanjut Pengawasan Perizinan Rumah Sakit Kelas C, D dan Fasilitas Pelayanan Kesehatan Lainnya		Jumlah Rumah Sakit Kelas C, D dan Fasilitas Pelayanan Kesehatan yang Dikendalikan, Diawasi dan Ditindaklanjuti Perizinannya			0 Unit	28.705.000,00	Kota Yogyakarta, Semua Kecamatan, Semua Kel/Desa	BEA BALIK NAMA KENDARAAN BERMOTOR (BBNKB)	Memperkuat Pembangunan Sumber Daya Manusia (SDM), Sains, Teknologi, Pendidikan, Kesehatan, Prestasi Olahraga, Kesetaraan Gender, serta Penguatan Peran Perempuan, Pemuda (Generasi Milenial dan Generasi Z), dan Penyandang Disabilitas	Peningkatan kualitas SDM Penguatan Kualitas Sumber Daya Manusia	Pegawai Dinas Kesehatan, Pegawai Pemkot, Masyarakat		32.005.000,00	DINAS KESEHATAN
1	02 02 2.04 000	Peningkatan Mutu Pelayanan Fasilitas Kesehatan		Jumlah Fasilitas Kesehatan yang Dilakukan Pengukuran Indikator Nasional Mutu (INM) Pelayanan kesehatan			36 Unit	367.680.000,00	Kota Yogyakarta, Semua Kecamatan, Semua Kel/Desa	PENDAPATAN BAGI HASIL PAJAK ROKOK-PELAYANAN KESEHATAN	Memperkuat Pembangunan Sumber Daya Manusia (SDM), Sains, Teknologi, Pendidikan, Kesehatan, Prestasi Olahraga, Kesetaraan Gender, serta Penguatan Peran Perempuan, Pemuda (Generasi Milenial dan Generasi Z), dan Penyandang Disabilitas	Peningkatan kualitas SDM Penguatan Kualitas Sumber Daya Manusia	Pegawai Dinas Kesehatan, Pegawai Pemkot, Masyarakat		691.108.000,00	DINAS KESEHATAN
72	1 02 03	PROGRAM PENINGKATAN KAPASITAS SUMBER DAYA MANUSIA KESEHATAN	Tenaga kesehatan melaksanakan praktik sesuai standar Indeks Daya Guna Sumber Daya Manusia Kesehatan				100 % 4,8 Skala 0-5								912.583.000,00	
1	02 03 2.01	Pemberian Izin Praktik Tenaga Kesehatan di Wilayah Kabupaten/Kota	Persentase Pengelolaan Pembinaan dan Pengawasan Tenaga Kesehatan serta Tindak Lanjut Perizinan Praktik Tenaga Kesehatan di wilayah Kota Yogyakarta				100 %				Memperkuat Pembangunan Sumber Daya Manusia (SDM), Sains, Teknologi, Pendidikan, Kesehatan, Prestasi Olahraga, Kesetaraan Gender, serta Penguatan Peran Perempuan, Pemuda (Generasi Milenial dan Generasi Z), dan Penyandang Disabilitas	Peningkatan kualitas SDM Penguatan Kualitas Sumber Daya Manusia	Pegawai Dinas Kesehatan, Tenaga Kesehatan, Masyarakat		182.202.000,00	
1	02 03 2.01 000	Pembinaan dan Pengawasan Tenaga Kesehatan serta Tindak Lanjut Perizinan Praktik Tenaga Kesehatan														

No	Kode				Urusan / Bidang Urusan / Program / Kegiatan / Sub Kegiatan	Indikator Program / Kegiatan / Sub Kegiatan	Target Akhir Periode RPIMD	Realisasi Capaian RKPd Tahun 2023	Prakiraan Capaian Target RKPd Tahun 2024	Capaian Kinerja Dan Kerangka Pendanaan					Kelompok Sasaran	Prakiraan Maju Rencana Tahun 2026		Perangkat Daerah Penanggung Jawab	
										Target 2025	Pagu Indikatif (Rp)	Lokasi	Sumber Dana	Prioritas		Target	Pagu Indikatif (Rp)		
														Nasional					Daerah
1	2	3	4	5	6	7	8	9	10	11	12	13	14	15	16	17			
1	02	03	2.02		Perencanaan Kebutuhan dan Pendayagunaan Sumber Daya Manusia Kesehatan untuk UKP dan UKM di Wilayah Kabupaten/Kota	Persentase Pengelolaan Perencanaan Kebutuhan dan Pendayagunaan Sumber Daya Manusia Kesehatan untuk UKP dan UKM Sesuai Regulasi Yang Berlaku													
1	02	03	2.02	000	Perencanaan dan Distribusi serta Pemerataan Sumber Daya Manusia Kesehatan	Jumlah Dokumen Hasil Perencanaan dan Distribusi serta Pemerataan Sumber Daya Manusia Kesehatan													
1	02	03	2.02	000	Pembinaan dan Pengawasan Sumber Daya Manusia Kesehatan	Jumlah Dokumen Hasil Pembinaan dan Pengawasan Sumber Daya Manusia Kesehatan													
1	02	03	2.03		Pengembangan Mutu dan Peningkatan Kompetensi Teknis Sumber Daya Manusia Kesehatan Tingkat Daerah Kabupaten/Kota	Persentase Pengelolaan Pengembangan Mutu dan Peningkatan Kompetensi Teknis Sumber Daya Manusia Kesehatan Tingkat Daerah Kabupaten/Kota													
1	02	03	2.03	000	Pengembangan Mutu dan Peningkatan Kompetensi Teknis Sumber Daya Manusia Kesehatan Tingkat Daerah Kabupaten/Kota	Jumlah Sumber Daya Manusia Kesehatan Tingkat Daerah Kabupaten/Kota yang Ditingkatkan Mutu dan Kompetensinya													
73	1	02	04		PROGRAM SEDIAAN FARMASI, ALAT KESEHATAN DAN MAKANAN MINUMAN	Persentase Usaha Apotek, Toko Obat, Toko Kesehatan, dan Optik, Usaha Mikro Obat Tradisional (UMOT) yang Memenuhi Persyaratan Standar													

No	Kode	Urusan / Bidang Urusan / Program / Kegiatan / Sub Kegiatan	Indikator Program / Kegiatan / Sub Kegiatan	Target Akhir Periode RPIMD	Realisasi Capaian RKPd Tahun 2023	Prakiraan Capaian Target RKPd Tahun 2024	Capaian Kinerja Dan Kerangka Pendanaan					Kelompok Sasaran	Prakiraan Maju Rencana Tahun 2026		Perangkat Daerah Penanggung Jawab										
							Target 2025	Pagu Indikatif (Rp)	Lokasi	Sumber Dana	Prioritas		Target	Pagu Indikatif (Rp)											
											Nasional					Daerah									
1	2	3	4	5	6	7	8	9	10	11	12	13	14	15	16	17									
1	02	04	2.01				100 %				Memperkuat Pembangunan Sumber Daya Manusia (SDM), Sains, Teknologi, Pendidikan, Kesehatan, Prestasi Olahraga, Kesetaraan Gender, serta Penguatan Peran Perempuan, Pemuda (Generasi Milenial dan Generasi Z), dan Penyandang Disabilitas	Peningkatan kualitas SDM Penguatan Kualitas Sumber Daya Manusia	Pegawai Dinas Kesehatan, Pegawai Pemkot, Masyarakat		12.650.000,00										
1	02	04	2.01	000							Pengendalian dan Pengawasan serta Tindak Lanjut Pengawasan Perizinan Apotek, Toko Obat, Toko Alat Kesehatan, dan Optikal, Usaha Mikro Obat Tradisional (UMOT)	Jumlah Dokumen Hasil Pengendalian dan Pengawasan serta Tindak Lanjut Pengawasan Perizinan Apotek, Toko Obat, Toko Alat Kesehatan, dan Optikal, Usaha Mikro Obat Tradisional (UMOT)				30 Dokumen	12.650.000,00	Kota Yogyakarta, Semua Kecamatan, Semua Kel/Desa	DANA TRANSFER UMUM-DANA ALOKASI UMUM, DAK NON FISIK-BOKKB-PENGAWASAN OBAT DAN MAKANAN	Memperkuat Pembangunan Sumber Daya Manusia (SDM), Sains, Teknologi, Pendidikan, Kesehatan, Prestasi Olahraga, Kesetaraan Gender, serta Penguatan Peran Perempuan, Pemuda (Generasi Milenial dan Generasi Z), dan Penyandang Disabilitas	Peningkatan kualitas SDM Penguatan Kualitas Sumber Daya Manusia	Pegawai Dinas Kesehatan, Pegawai Pemkot, Masyarakat		12.650.000,00	DINAS KESEHATAN
1	02	04	2.03				100 %				Memperkuat Pembangunan Sumber Daya Manusia (SDM), Sains, Teknologi, Pendidikan, Kesehatan, Prestasi Olahraga, Kesetaraan Gender, serta Penguatan Peran Perempuan, Pemuda (Generasi Milenial dan Generasi Z), dan Penyandang Disabilitas	Peningkatan kualitas SDM Penguatan Kualitas Sumber Daya Manusia	Pegawai Dinas Kesehatan, Pegawai Pemkot, Masyarakat		175.610.000,00										
1	02	04	2.03	000							Pengendalian dan Pengawasan serta Tindak Lanjut Pengawasan Sertifikat Produksi Pangan Industri Rumah Tangga dan Nomor P-IRT sebagai Izin Produksi, untuk Produk Makanan Minuman Tertentu yang Dapat Diproduksi oleh Industri Rumah Tangga	Jumlah Dokumen Hasil Pengendalian dan Pengawasan serta Tindak Lanjut Pengawasan Sertifikat Produksi Pangan Industri Rumah Tangga dan Nomor P-IRT sebagai Izin Produksi, untuk Produk Makanan Minuman Tertentu yang Dapat Diproduksi oleh Industri Rumah Tangga				120 Dokumen	176.810.000,00	Kota Yogyakarta, Semua Kecamatan, Semua Kel/Desa	BEA BALIK NAMA KENDARAAN BERMOTOR (BBNKB), DAK NON FISIK-BOKKB-PENGAWASAN OBAT DAN MAKANAN	Memperkuat Pembangunan Sumber Daya Manusia (SDM), Sains, Teknologi, Pendidikan, Kesehatan, Prestasi Olahraga, Kesetaraan Gender, serta Penguatan Peran Perempuan, Pemuda (Generasi Milenial dan Generasi Z), dan Penyandang Disabilitas	Peningkatan kualitas SDM Penguatan Kualitas Sumber Daya Manusia	Pegawai Dinas Kesehatan, Pegawai Pemkot, Masyarakat		175.610.000,00	DINAS KESEHATAN
1	02	04	2.04				100 %				Memperkuat Pembangunan Sumber Daya Manusia (SDM), Sains, Teknologi, Pendidikan, Kesehatan, Prestasi Olahraga, Kesetaraan Gender, serta Penguatan Peran Perempuan, Pemuda (Generasi Milenial dan Generasi Z), dan Penyandang Disabilitas	Peningkatan kualitas SDM Penguatan Kualitas Sumber Daya Manusia	Pegawai Dinas Kesehatan, Pegawai Pemkot, Masyarakat		89.980.000,00										
1	02	04	2.04	000							Pengendalian dan Pengawasan serta Tindak Lanjut Pengawasan Penerbitan Sertifikat Laik Higiene Sanitasi Tempat Pengelolaan Makanan (TPM) antara lain Jasa Boga, Rumah Makan/Restoran dan Depot Air Minum (DAM)	Jumlah Dokumen Hasil Pengendalian dan Pengawasan serta Tindak Lanjut Pengawasan Penerbitan Sertifikat Laik Higiene Sanitasi Tempat Pengelolaan Makanan (TPM) antara lain Jasa Boga, Rumah Makan/Restoran dan Depot Air Minum (DAM)				12 Dokumen	89.980.000,00	Kota Yogyakarta, Semua Kecamatan, Semua Kel/Desa	BEA BALIK NAMA KENDARAAN BERMOTOR (BBNKB)	Memperkuat Pembangunan Sumber Daya Manusia (SDM), Sains, Teknologi, Pendidikan, Kesehatan, Prestasi Olahraga, Kesetaraan Gender, serta Penguatan Peran Perempuan, Pemuda (Generasi Milenial dan Generasi Z), dan Penyandang Disabilitas	Peningkatan kualitas SDM Penguatan Kualitas Sumber Daya Manusia	Pegawai Dinas Kesehatan, Pegawai Pemkot, Masyarakat		89.980.000,00	DINAS KESEHATAN



No	Kode					Urusan / Bidang Urusan / Program / Kegiatan / Sub Kegiatan	Indikator Program / Kegiatan / Sub Kegiatan	Target Akhir Periode RPJMD	Realisasi Capaian RKPD Tahun 2023	Prakiraan Capaian Target RKPD Tahun 2024	Capaian Kinerja Dan Kerangka Pendanaan					Kelompok Sasaran	Prakiraan Maju Rencana Tahun 2026		Perangkat Daerah Penanggung Jawab				
											Target 2025	Pagu Indikatif (Rp)	Lokasi	Sumber Dana	Prioritas		Target	Pagu Indikatif (Rp)					
															Nasional					Daerah			
1	2	3	4	5	6	7	8	9	10	11	12	13	14	15	16	17							
1	02	04	2.06		Pemeriksaan dan Tindak Lanjut Hasil Pemeriksaan Post Market pada Produksi dan Produk Makanan Minuman Industri Rumah Tangga	Persentase penyelenggaraan Pengelolaan Pemeriksaan Post Market pada Produk dan Sarana Produksi Makanan-Minuman Industri Rumah Tangga Beredar dan Pengawasan serta Tindak Lanjut Pengawasan					100 %									239.574.000,00			
1	02	04	2.06	000	Pemeriksaan Post Market pada Produk Makanan-Minuman Industri Rumah Tangga yang Beredar dan Pengawasan serta Tindak Lanjut Pengawasan	Jumlah Produk dan Sarana Produksi Makanan-Minuman Industri Rumah Tangga Beredar yang Dilakukan Pemeriksaan Post Market dalam rangka Tindak Lanjut Pengawasan					50 Unit	226.924.000,00	Kota Yogyakarta, Semua Kecamatan, Semua Kel/Desa	DAK NON FISIK-BOKKB-PENGAWASAN OBAT DAN MAKANAN	Memperkuat Pembangunan Sumber Daya Manusia (SDM), Sains, Teknologi, Pendidikan, Kesehatan, Prestasi Olahraga, Kesetaraan Gender, serta Penguatan Peran Perempuan, Pemuda (Generasi Milenial dan Generasi Z), dan Penyandang Disabilitas	Menciptakan lingkungan hidup yang lebih baik, aman dan tenteram Penguatan Kualitas Sumber Daya Manusia	Pegawai Dinas Kesehatan, Pegawai Pemkot, Masyarakat				239.574.000,00	DINAS KESEHATAN	
74	1	02	05		PROGRAM PEMBERDAYAAN MASYARAKAT BIDANG KESEHATAN	Persentase Pembinaan Kelurahan Siaga Aktif					100 %										154.525.000,00		
1	02	05	2.01		Advokasi, Pemberdayaan, Kemitraan, Peningkatan Peran serta Masyarakat dan Lintas Sektor Tingkat Daerah Kabupaten/Kota	Persentase Penyelenggaraan Upaya Promosi Kesehatan, Advokasi, Kemitraan dan Pemberdayaan Masyarakat di Kota Yogyakarta					100 %										75.900.000,00		
1	02	05	2.01	000	Peningkatan Upaya Promosi Kesehatan, Advokasi, Kemitraan dan Pemberdayaan Masyarakat	Jumlah Dokumen Promosi Kesehatan, Advokasi, Kemitraan dan Pemberdayaan Masyarakat					3 Dokumen	65.400.000,00	Kota Yogyakarta, Semua Kecamatan, Semua Kel/Desa	LAIN-LAIN PAD YANG SAH, DAK NON FISIK-DANA BOK-BOK DINAS-BOK KABUPATEN/KOTA	Memperkuat Pembangunan Sumber Daya Manusia (SDM), Sains, Teknologi, Pendidikan, Kesehatan, Prestasi Olahraga, Kesetaraan Gender, serta Penguatan Peran Perempuan, Pemuda (Generasi Milenial dan Generasi Z), dan Penyandang Disabilitas	Peningkatan kualitas SDM Penguatan Kualitas Sumber Daya Manusia	Pegawai Dinas Kesehatan, Pegawai Pemkot, Masyarakat				75.900.000,00	DINAS KESEHATAN	
1	02	05	2.03		Pengembangan dan Pelaksanaan Upaya Kesehatan Bersumber Daya Masyarakat (UKBM) Tingkat Daerah Kabupaten/Kota	Persentase Penyelenggaraan Upaya Promosi Kesehatan, Advokasi, Kemitraan dan Pemberdayaan Masyarakat di Kota Yogyakarta					100 %										78.625.000,00		
1	02	05	2.03	000	Bimbingan Teknis dan Supervisi Pengembangan dan Pelaksanaan Upaya Kesehatan Bersumber Daya Masyarakat (UKBM)	Jumlah Dokumen Hasil Bimbingan Teknis dan Supervisi Upaya Kesehatan Bersumber Daya Masyarakat (UKBM)					7 Dokumen	60.935.000,00	Kota Yogyakarta, Semua Kecamatan, Semua Kel/Desa	LAIN-LAIN PAD YANG SAH, DAK NON FISIK-DANA BOK-BOK DINAS-BOK KABUPATEN/KOTA	Memperkuat Pembangunan Sumber Daya Manusia (SDM), Sains, Teknologi, Pendidikan, Kesehatan, Prestasi Olahraga, Kesetaraan Gender, serta Penguatan Peran Perempuan, Pemuda (Generasi Milenial dan Generasi Z), dan Penyandang Disabilitas	Peningkatan kualitas SDM Penguatan Kualitas Sumber Daya Manusia	Pegawai Dinas Kesehatan, Pegawai Pemkot, Masyarakat				78.625.000,00	DINAS KESEHATAN	
4	01				LINSUR PENDUKUNG LURUSAN PEMERINTAHAN																172.880.000,00		
4	01				SEKRETARIAT DAERAH																	172.880.000,00	
75	4	01	04		PROGRAM PENYELENGGARAAN KEISTIMEWAAN YOGYAKARTA URUSAN KELEMBAGAAN DAN KETATALAKSANAAN																172.880.000,00		

No	Kode	Urusan / Bidang Urusan / Program / Kegiatan / Sub Kegiatan	Indikator Program / Kegiatan / Sub Kegiatan	Target Akhir Periode RPIMD	Realisasi Capaian RKPD Tahun 2023	Prakiraan Capaian Target RKPD Tahun 2024	Capaian Kinerja Dan Kerangka Pendanaan					Kelompok Sasaran	Prakiraan Maju Rencana Tahun 2026		Perangkat Daerah Penanggung Jawab	
							Target 2025	Pagu Indikatif (Rp)	Lokasi	Sumber Dana	Prioritas		Target	Pagu Indikatif (Rp)		
											Nasional					Daerah
1	2	3	4	5	6	7	8	9	10	11	12	13	14	15	16	17
4	01 04 5.02	Peningkatan Budaya Pemerintahan	Persentase Pelaksanaan Inovasi Kelembagaan Perangkat Daerah BRANDING ECHO				100 %				Memperkuat Reformasi Politik, Hukum, dan Birokrasi, serta Memperkuat Pencegahan dan Pemberantasan Korupsi, Narkoba, Judi dan Penyeludupan	Peningkatan kualitas SDM Penguatan Kualitas Sumber Daya Manusia	Masyarakat		172.880.000,00	
4	01 04 5.02 000	Implementasi Budaya Pemerintahan	Jumlah Dokumen Hasil Implementasi Budaya Pemerintahan Kabupaten/Kota				1 Dokumen	172.880.000,00	Kota Yogyakarta, Semua Kecamatan, Semua Kel/Desa	DANA KEISTIMEWAAN DIY	Memperkuat Reformasi Politik, Hukum, dan Birokrasi, serta Memperkuat Pencegahan dan Pemberantasan Korupsi, Narkoba, Judi dan Penyeludupan	Peningkatan kualitas SDM Penguatan Kualitas Sumber Daya Manusia	Masyarakat		172.880.000,00	DINAS KESEHATAN
															233.560.600.000,00	
1															233.560.600.000,00	
1	03														219.960.600.000,00	
76	1 03 01	PROGRAM PENUNJANG URUSAN PEMERINTAHAN DAERAH KABUPATEN/KOTA	Hasil penilaian SAKIP oleh Inspektorat untuk Dinas Pekerjaan Umum, Perumahan dan Kawasan Permukiman				A Nilai								18.341.600.000,00	
1	03 01 2.01	Perencanaan, Penganggaran, dan Evaluasi Kinerja Perangkat Daerah	Jumlah dokumen perencanaan, penganggaran, dan evaluasi kinerja DPUPKP				3 Dokumen				Memperkuat Reformasi Politik, Hukum, dan Birokrasi, serta Memperkuat Pencegahan dan Pemberantasan Korupsi, Narkoba, Judi dan Penyeludupan	Penguatan good-governance pada berbagai tingkatan Pemantapan Kinerja Aparatur dan Birokrasi untuk Pelayanan Publik	Pemerintah Kota Yogyakarta		432.500.000,00	
1	03 01 2.01 000	Penyusunan Dokumen Perencanaan Perangkat Daerah	Jumlah Dokumen Perencanaan Perangkat Daerah				4 Dokumen	47.690.000,00	Kota Yogyakarta, Semua Kecamatan, Semua Kel/Desa	PENDAPATAN ASLI DAERAH (PAD)	Memperkuat Reformasi Politik, Hukum, dan Birokrasi, serta Memperkuat Pencegahan dan Pemberantasan Korupsi, Narkoba, Judi dan Penyeludupan	Penguatan good-governance pada berbagai tingkatan Pemantapan Kinerja Aparatur dan Birokrasi untuk Pelayanan Publik	Pemerintah Kota Yogyakarta		50.000.000,00	DINAS PEKERJAAN UMUM, PERUMAHAN DAN KAWASAN PERMUKIMAN
1	03 01 2.01 000	Koordinasi dan Penyusunan Dokumen RKA-SKPD	Jumlah Dokumen RKA-SKPD dan Laporan Hasil Koordinasi Penyusunan Dokumen RKA-SKPD				1 Dokumen	15.352.500,00	Kota Yogyakarta, Semua Kecamatan, Semua Kel/Desa	PENDAPATAN ASLI DAERAH (PAD)	Memperkuat Reformasi Politik, Hukum, dan Birokrasi, serta Memperkuat Pencegahan dan Pemberantasan Korupsi, Narkoba, Judi dan Penyeludupan	Penguatan good-governance pada berbagai tingkatan Pemantapan Kinerja Aparatur dan Birokrasi untuk Pelayanan Publik	Pemerintah Kota Yogyakarta		16.000.000,00	DINAS PEKERJAAN UMUM, PERUMAHAN DAN KAWASAN PERMUKIMAN
1	03 01 2.01 000	Koordinasi dan Penyusunan Dokumen Perubahan RKA-SKPD	Jumlah Dokumen Perubahan RKA-SKPD dan Laporan Hasil Koordinasi Penyusunan Dokumen Perubahan RKA-SKPD				1 Dokumen	15.352.500,00	Kota Yogyakarta, Semua Kecamatan, Semua Kel/Desa	PENDAPATAN ASLI DAERAH (PAD)	Memperkuat Reformasi Politik, Hukum, dan Birokrasi, serta Memperkuat Pencegahan dan Pemberantasan Korupsi, Narkoba, Judi dan Penyeludupan	Penguatan good-governance pada berbagai tingkatan Pemantapan Kinerja Aparatur dan Birokrasi untuk Pelayanan Publik	Pemerintah Kota Yogyakarta		16.000.000,00	DINAS PEKERJAAN UMUM, PERUMAHAN DAN KAWASAN PERMUKIMAN
1	03 01 2.01 000	Koordinasi dan Penyusunan Dokumen DPA-SKPD	Jumlah Dokumen DPA-SKPD dan Laporan Hasil Koordinasi Penyusunan Dokumen DPA-SKPD				1 Dokumen	15.352.500,00	Kota Yogyakarta, Semua Kecamatan, Semua Kel/Desa	PENDAPATAN ASLI DAERAH (PAD)	Memperkuat Reformasi Politik, Hukum, dan Birokrasi, serta Memperkuat Pencegahan dan Pemberantasan Korupsi, Narkoba, Judi dan Penyeludupan	Penurunan ketimpangan (antar kelas sosial, antar wilayah) Peningkatan Kualitas Infrastruktur, Tata Ruang, dan Lingkungan yang Aman dan Nyaman	Pemerintah Kota Yogyakarta		16.000.000,00	DINAS PEKERJAAN UMUM, PERUMAHAN DAN KAWASAN PERMUKIMAN
1	03 01 2.01 000	Koordinasi dan Penyusunan Perubahan DPA-SKPD	Jumlah Dokumen Perubahan DPA-SKPD dan Laporan Hasil Koordinasi Penyusunan Dokumen Perubahan DPA-SKPD				1 Dokumen	8.862.400,00	Kota Yogyakarta, Semua Kecamatan, Semua Kel/Desa	PENDAPATAN ASLI DAERAH (PAD)	Memperkuat Reformasi Politik, Hukum, dan Birokrasi, serta Memperkuat Pencegahan dan Pemberantasan Korupsi, Narkoba, Judi dan Penyeludupan	Penurunan ketimpangan (antar kelas sosial, antar wilayah) Peningkatan Kualitas Infrastruktur, Tata Ruang, dan Lingkungan yang Aman dan Nyaman	Pemerintah Kota Yogyakarta		9.500.000,00	DINAS PEKERJAAN UMUM, PERUMAHAN DAN KAWASAN PERMUKIMAN
1	03 01 2.01 000	Koordinasi dan Penyusunan Laporan Capaian Kinerja dan Ikhtisar Realisasi Kinerja SKPD	Jumlah Laporan Capaian Kinerja dan Ikhtisar Realisasi Kinerja SKPD dan Laporan Hasil Koordinasi Penyusunan Laporan Capaian Kinerja dan Ikhtisar Realisasi Kinerja SKPD				6 Laporan	317.668.000,00	Kota Yogyakarta, Semua Kecamatan, Semua Kel/Desa	PENDAPATAN ASLI DAERAH (PAD)	Memperkuat Reformasi Politik, Hukum, dan Birokrasi, serta Memperkuat Pencegahan dan Pemberantasan Korupsi, Narkoba, Judi dan Penyeludupan	Penurunan ketimpangan (antar kelas sosial, antar wilayah) Peningkatan Kualitas Infrastruktur, Tata Ruang, dan Lingkungan yang Aman dan Nyaman	Pemerintah Kota Yogyakarta		325.000.000,00	DINAS PEKERJAAN UMUM, PERUMAHAN DAN KAWASAN PERMUKIMAN
1	03 01 2.02	Administrasi Keuangan Perangkat Daerah	Jumlah laporan administrasi keuangan DPUPKP				7 Laporan				Memperkuat Reformasi Politik, Hukum, dan Birokrasi, serta Memperkuat Pencegahan dan Pemberantasan Korupsi, Narkoba, Judi dan Penyeludupan	Penguatan good-governance pada berbagai tingkatan	Pemerintah Kota Yogyakarta		14.119.000.000,00	
1	03 01 2.02 000	Penyediaan Gaji dan Tunjangan ASN														

No	Kode	Urusan / Bidang Urusan / Program / Kegiatan / Sub Kegiatan	Indikator Program / Kegiatan / Sub Kegiatan	Target Akhir Periode RPIMD	Realisasi Capaian RKPd Tahun 2023	Prakiraan Capaian Target RKPd Tahun 2024	Capaian Kinerja Dan Kerangka Pendanaan					Kelompok Sasaran	Prakiraan Maju Rencana Tahun 2026		Perangkat Daerah Penanggung Jawab		
							Target 2025	Pagu Indikatif (Rp)	Lokasi	Sumber Dana	Prioritas		Target	Pagu Indikatif (Rp)			
											Nasional					Daerah	
1			Jumlah Orang yang Menerima Gaji dan Tunjangan ASN				98 Orang/bulan	13.981.947.150,00	Kota Yogyakarta, Semua Kecamatan, Semua Kel/Desa	PENDAPATAN ASLI DAERAH (PAD)	Memperkuat Reformasi Politik, Hukum, dan Birokrasi, serta Memperkuat Pencegahan dan Pemberantasan Korupsi, Narkoba, Judi dan Penyeludupan	Penguatan good-governance pada berbagai tingkatan	Pemerintah Kota Yogyakarta		14.000.000.000,00	DINAS PEKERJAAN UMUM, PERUMAHAN DAN KAWASAN PERMUKIMAN	
1	03	01	2.02	000	Koordinasi dan Pelaksanaan Akuntansi SKPD												
			Jumlah Dokumen Koordinasi dan Pelaksanaan Akuntansi SKPD				1 Dokumen	6.405.000,00	Kota Yogyakarta, Semua Kecamatan, Semua Kel/Desa	PENDAPATAN ASLI DAERAH (PAD)	Memperkuat Reformasi Politik, Hukum, dan Birokrasi, serta Memperkuat Pencegahan dan Pemberantasan Korupsi, Narkoba, Judi dan Penyeludupan	Penguatan good-governance pada berbagai tingkatan Pemantapan Kinerja Aparatur dan Birokrasi untuk Pelayanan Publik	Pemerintah Kota Yogyakarta		12.000.000,00	DINAS PEKERJAAN UMUM, PERUMAHAN DAN KAWASAN PERMUKIMAN	
1	03	01	2.02	000	Koordinasi dan Penyusunan Laporan Keuangan Akhir Tahun SKPD												
			Jumlah Laporan Keuangan Akhir Tahun SKPD dan Laporan Hasil Koordinasi Penyusunan Laporan Keuangan Akhir Tahun SKPD				1 Laporan	6.405.000,00	Kota Yogyakarta, Semua Kecamatan, Semua Kel/Desa	PENDAPATAN ASLI DAERAH (PAD)	Memperkuat Reformasi Politik, Hukum, dan Birokrasi, serta Memperkuat Pencegahan dan Pemberantasan Korupsi, Narkoba, Judi dan Penyeludupan	Penguatan good-governance pada berbagai tingkatan Pemantapan Kinerja Aparatur dan Birokrasi untuk Pelayanan Publik	Pemerintah Kota Yogyakarta		12.000.000,00	DINAS PEKERJAAN UMUM, PERUMAHAN DAN KAWASAN PERMUKIMAN	
1	03	01	2.02	000	Koordinasi dan Penyusunan Laporan Keuangan Bulanan/ Triwulanan/ Semesteran SKPD												
			Jumlah Laporan Keuangan Bulanan/ Triwulanan/ Semesteran SKPD dan Laporan Koordinasi Penyusunan Laporan Keuangan Bulanan/Triwulanan/Semesteran SKPD				12 Laporan	104.056.600,00	Kota Yogyakarta, Semua Kecamatan, Semua Kel/Desa	PENDAPATAN ASLI DAERAH (PAD)	Memperkuat Reformasi Politik, Hukum, dan Birokrasi, serta Memperkuat Pencegahan dan Pemberantasan Korupsi, Narkoba, Judi dan Penyeludupan	Penguatan good-governance pada berbagai tingkatan Peningkatan Kualitas Infrastruktur, Tata Ruang, dan Lingkungan yang Aman dan Nyaman	Pemerintah Kota Yogyakarta		95.000.000,00	DINAS PEKERJAAN UMUM, PERUMAHAN DAN KAWASAN PERMUKIMAN	
1	03	01	2.06		Administrasi Umum Perangkat Daerah	Jumlah Dokumen Administrasi Umum Perangkat Daerah						5 Dokumen				748.100.000,00	
1	03	01	2.06	000	Penyediaan Komponen Instalasi												
			Jumlah Paket Komponen Instalasi Listrik/Penerangan Bangunan Kantor yang Disediakan				7 Paket	13.567.300,00	Kota Yogyakarta, Semua Kecamatan, Semua Kel/Desa	PENDAPATAN ASLI DAERAH (PAD)	Memperkuat Reformasi Politik, Hukum, dan Birokrasi, serta Memperkuat Pencegahan dan Pemberantasan Korupsi, Narkoba, Judi dan Penyeludupan	Penguatan good-governance pada berbagai tingkatan Pemantapan Kinerja Aparatur dan Birokrasi untuk Pelayanan Publik	Pemerintah Kota Yogyakarta		14.000.000,00	DINAS PEKERJAAN UMUM, PERUMAHAN DAN KAWASAN PERMUKIMAN	
1	03	01	2.06	000	Penyediaan Peralatan dan Perlengkapan Kantor												
			Jumlah Paket Peralatan dan Perlengkapan Kantor yang Disediakan				102 Paket	256.005.796,00	Kota Yogyakarta, Semua Kecamatan, Semua Kel/Desa	PENDAPATAN ASLI DAERAH (PAD)	Memperkuat Reformasi Politik, Hukum, dan Birokrasi, serta Memperkuat Pencegahan dan Pemberantasan Korupsi, Narkoba, Judi dan Penyeludupan	Penguatan good-governance pada berbagai tingkatan Pemantapan Kinerja Aparatur dan Birokrasi untuk Pelayanan Publik	Pemerintah Kota Yogyakarta		270.000.000,00	DINAS PEKERJAAN UMUM, PERUMAHAN DAN KAWASAN PERMUKIMAN	
1	03	01	2.06	000	Penyediaan Barang Cetak dan Penggandaan												
			Jumlah Paket Barang Cetak dan Penggandaan yang Disediakan				16 Paket	160.844.750,00	Kota Yogyakarta, Semua Kecamatan, Semua Kel/Desa	PENDAPATAN ASLI DAERAH (PAD)	Memperkuat Reformasi Politik, Hukum, dan Birokrasi, serta Memperkuat Pencegahan dan Pemberantasan Korupsi, Narkoba, Judi dan Penyeludupan	Penguatan good-governance pada berbagai tingkatan Pemantapan Kinerja Aparatur dan Birokrasi untuk Pelayanan Publik	Pemerintah Kota Yogyakarta		162.000.000,00	DINAS PEKERJAAN UMUM, PERUMAHAN DAN KAWASAN PERMUKIMAN	
1	03	01	2.06	000	Penyediaan Bahan Bacaan dan Peraturan Perundang-undangan												
			Jumlah Dokumen Bahan Bacaan dan Peraturan Perundang-Undangan yang Disediakan				1 Dokumen	2.100.000,00	Kota Yogyakarta, Semua Kecamatan, Semua Kel/Desa	PENDAPATAN ASLI DAERAH (PAD)	Memperkuat Reformasi Politik, Hukum, dan Birokrasi, serta Memperkuat Pencegahan dan Pemberantasan Korupsi, Narkoba, Judi dan Penyeludupan	Penguatan good-governance pada berbagai tingkatan Pemantapan Kinerja Aparatur dan Birokrasi untuk Pelayanan Publik	Pemerintah Kota Yogyakarta		2.100.000,00	DINAS PEKERJAAN UMUM, PERUMAHAN DAN KAWASAN PERMUKIMAN	
1	03	01	2.06	000	Penyelenggaraan Rapat Koordinasi dan Konsultasi SKPD												
			Jumlah Laporan Penyelenggaraan Rapat Koordinasi dan Konsultasi SKPD				145 Laporan	297.006.000,00	Kota Yogyakarta, Semua Kecamatan, Semua Kel/Desa	PENDAPATAN ASLI DAERAH (PAD)	Memperkuat Reformasi Politik, Hukum, dan Birokrasi, serta Memperkuat Pencegahan dan Pemberantasan Korupsi, Narkoba, Judi dan Penyeludupan	Penguatan good-governance pada berbagai tingkatan Pemantapan Kinerja Aparatur dan Birokrasi untuk Pelayanan Publik	Pemerintah Kota Yogyakarta		300.000.000,00	DINAS PEKERJAAN UMUM, PERUMAHAN DAN KAWASAN PERMUKIMAN	
1	03	01	2.07		Pengadaan Barang Milik Daerah Penunjang Urusan Pemerintah Daerah	Jumlah Pengadaan Barang Milik Daerah Penunjang Urusan Pemerintah Daerah						49 Unit				680.000.000,00	

No	Kode	Urusan / Bidang Urusan / Program / Kegiatan / Sub Kegiatan	Indikator Program / Kegiatan / Sub Kegiatan	Target Akhir Periode RPIMD	Realisasi Capaian RKPd Tahun 2023	Prakiraan Capaian Target RKPd Tahun 2024	Capaian Kinerja Dan Kerangka Pendanaan						Kelompok Sasaran	Prakiraan Maju Rencana Tahun 2026		Perangkat Daerah Penanggung Jawab
							Target 2025	Pagu Indikatif (Rp)	Lokasi	Sumber Dana	Prioritas			Target	Pagu Indikatif (Rp)	
											Nasional	Daerah				
1	2	3	4	5	6	7	8	9	10	11	12	13	14	15	16	17
1	03 01 2.07 000	Pengadaan Mebel	Jumlah Paket Mebel yang Disediakan				30 Unit	76.368.000,00	Kota Yogyakarta, Semua Kecamatan, Semua Kel/Desa	PENDAPATAN ASLI DAERAH (PAD)	Memperkuat Reformasi Politik, Hukum, dan Birokrasi, serta Memperkuat Pencegahan dan Pemberantasan Korupsi, Narkoba, Judi dan Penyeludupan	Penguatan good-governance pada berbagai tingkatan Pemantapan Kinerja Aparatur dan Birokrasi untuk Pelayanan Publik	Pemerintah Kota Yogyakarta		80.000.000,00	DINAS PEKERJAAN UMUM, PERUMAHAN DAN KAWASAN PERMUKIMAN
1	03 01 2.07 000	Pengadaan Peralatan dan Mesin Lainnya	Jumlah Unit Peralatan dan Mesin Lainnya yang Disediakan				19 Unit	567.959.000,00	Kota Yogyakarta, Semua Kecamatan, Semua Kel/Desa	PENDAPATAN ASLI DAERAH (PAD)	Memperkuat Reformasi Politik, Hukum, dan Birokrasi, serta Memperkuat Pencegahan dan Pemberantasan Korupsi, Narkoba, Judi dan Penyeludupan	Penguatan good-governance pada berbagai tingkatan Pemantapan Kinerja Aparatur dan Birokrasi untuk Pelayanan Publik	Pemerintah Kota Yogyakarta		600.000.000,00	DINAS PEKERJAAN UMUM, PERUMAHAN DAN KAWASAN PERMUKIMAN
1	03 01 2.08	Penyediaan Jasa Penunjang Urusan Pemerintahan Daerah	Jumlah Dokumen Penyediaan Jasa Penunjang Urusan Pemerintahan Daerah				3 Laporan				Memperkuat Reformasi Politik, Hukum, dan Birokrasi, serta Memperkuat Pencegahan dan Pemberantasan Korupsi, Narkoba, Judi dan Penyeludupan	Penguatan good-governance pada berbagai tingkatan Pemantapan Kinerja Aparatur dan Birokrasi untuk Pelayanan Publik	Pemerintah Kota Yogyakarta		638.000.000,00	
1	03 01 2.08 000	Penyediaan Jasa Surat Menyurat	Jumlah Laporan Penyediaan Jasa Surat Menyurat				12 Laporan	14.430.000,00	Kota Yogyakarta, Semua Kecamatan, Semua Kel/Desa	PENDAPATAN ASLI DAERAH (PAD)	Memperkuat Reformasi Politik, Hukum, dan Birokrasi, serta Memperkuat Pencegahan dan Pemberantasan Korupsi, Narkoba, Judi dan Penyeludupan	Penguatan good-governance pada berbagai tingkatan Pemantapan Kinerja Aparatur dan Birokrasi untuk Pelayanan Publik	Pemerintah Kota Yogyakarta		15.000.000,00	DINAS PEKERJAAN UMUM, PERUMAHAN DAN KAWASAN PERMUKIMAN
1	03 01 2.08 000	Penyediaan Jasa Komunikasi, Sumber Daya Air dan Listrik	Jumlah Laporan Penyediaan Jasa Komunikasi, Sumber Daya Air dan Listrik yang Disediakan				12 Laporan	301.320.000,00	Kota Yogyakarta, Semua Kecamatan, Semua Kel/Desa	PENDAPATAN ASLI DAERAH (PAD)	Memperkuat Reformasi Politik, Hukum, dan Birokrasi, serta Memperkuat Pencegahan dan Pemberantasan Korupsi, Narkoba, Judi dan Penyeludupan	Penguatan good-governance pada berbagai tingkatan Pemantapan Kinerja Aparatur dan Birokrasi untuk Pelayanan Publik	Pemerintah Kota Yogyakarta		310.000.000,00	DINAS PEKERJAAN UMUM, PERUMAHAN DAN KAWASAN PERMUKIMAN
1	03 01 2.08 000	Penyediaan Jasa Pelayanan Umum Kantor	Jumlah Laporan Penyediaan Jasa Pelayanan Umum Kantor yang Disediakan				12 Laporan	312.108.000,00	Kota Yogyakarta, Semua Kecamatan, Semua Kel/Desa	PENDAPATAN ASLI DAERAH (PAD)	Memperkuat Reformasi Politik, Hukum, dan Birokrasi, serta Memperkuat Pencegahan dan Pemberantasan Korupsi, Narkoba, Judi dan Penyeludupan	Penguatan good-governance pada berbagai tingkatan Pemantapan Kinerja Aparatur dan Birokrasi untuk Pelayanan Publik	Pemerintah Kota Yogyakarta		313.000.000,00	DINAS PEKERJAAN UMUM, PERUMAHAN DAN KAWASAN PERMUKIMAN
1	03 01 2.09	Pemeliharaan Barang Milik Daerah Penunjang Urusan Pemerintahan Daerah	Jumlah Dokumen Pemeliharaan Barang Milik Daerah Penunjang Urusan Pemerintahan Daerah				5 Dokumen				Melanjutkan Pengembangan Infrastruktur dan Meningkatkan Lapangan Kerja yang Berkualitas, Mendorong Kewirausahaan, Mengembangkan Industri Kreatif serta Mengembangkan Agromaritim Industri di Sentra Produksi Melalui Peran Aktif Koperasi	Penguatan good-governance pada berbagai tingkatan Pemantapan Kinerja Aparatur dan Birokrasi untuk Pelayanan Publik	Pemerintah Kota Yogyakarta		1.724.000.000,00	
1	03 01 2.09 000	Penyediaan Jasa Pemeliharaan, Biaya Pemeliharaan, dan Pajak Kendaraan Perorangan Dinas atau Kendaraan Dinas Jabatan	Jumlah Kendaraan Perorangan Dinas atau Kendaraan Dinas Jabatan yang Dipelihara dan dibayarkan Pajaknya				2 Unit	53.820.000,00	Kota Yogyakarta, Semua Kecamatan, Semua Kel/Desa	PENDAPATAN ASLI DAERAH (PAD)	Melanjutkan Pengembangan Infrastruktur dan Meningkatkan Lapangan Kerja yang Berkualitas, Mendorong Kewirausahaan, Mengembangkan Industri Kreatif serta Mengembangkan Agromaritim Industri di Sentra Produksi Melalui Peran Aktif Koperasi	Penguatan good-governance pada berbagai tingkatan Pemantapan Kinerja Aparatur dan Birokrasi untuk Pelayanan Publik	Pemerintah Kota Yogyakarta		54.000.000,00	DINAS PEKERJAAN UMUM, PERUMAHAN DAN KAWASAN PERMUKIMAN
1	03 01 2.09 000	Penyediaan Jasa Pemeliharaan, Biaya Pemeliharaan, Pajak dan Perizinan Kendaraan Dinas Operasional atau Lapangan														

No	Kode	Urusan / Bidang Urusan / Program / Kegiatan / Sub Kegiatan	Indikator Program / Kegiatan / Sub Kegiatan	Target Akhir Periode RPIMD	Realisasi Capaian RKPd Tahun 2023	Prakiraan Capaian Target RKPd Tahun 2024	Capaian Kinerja Dan Kerangka Pendanaan						Kelompok Sasaran	Prakiraan Maju Rencana Tahun 2026		Perangkat Daerah Penanggung Jawab
							Target 2025	Pagu Indikatif (Rp)	Lokasi	Sumber Dana	Prioritas			Target	Pagu Indikatif (Rp)	
											Nasional	Daerah				
1	2	3	4	5	6	7	8	9	10	11	12	13	14	15	16	17
			Jumlah Kendaraan Dinas Operasional atau Lapangan yang Dipelihara dan Dibayarkan Pajak dan Perizinannya				88 Unit	1.284.698.500,00	Kota Yogyakarta, Semua Kecamatan, Semua Kel/Desa	PENDAPATAN ASLI DAERAH (PAD)	Melanjutkan Pengembangan Infrastruktur dan Meningkatkan Lapangan Kerja yang Berkualitas, Mendorong Kewirausahaan, Mengembangkan Industri Kreatif serta Mengembangkan Agromaritim Industri di Sentra Produksi Melalui Peran Aktif Koperasi	Penguatan good-governance pada berbagai tingkatan Pemantapan Kinerja Aparatur dan Birokrasi untuk Pelayanan Publik	Pemerintah Kota Yogyakarta		1.300.000.000,00	DINAS PEKERJAAN UMUM, PERUMAHAN DAN KAWASAN PERMUKIMAN
1	03	01	2.09	000	Pemeliharaan Mebel											
			Jumlah Mebel yang Dipelihara				120 Unit	15.000.000,00	Kota Yogyakarta, Semua Kecamatan, Semua Kel/Desa	PENDAPATAN ASLI DAERAH (PAD)	Melanjutkan Pengembangan Infrastruktur dan Meningkatkan Lapangan Kerja yang Berkualitas, Mendorong Kewirausahaan, Mengembangkan Industri Kreatif serta Mengembangkan Agromaritim Industri di Sentra Produksi Melalui Peran Aktif Koperasi	Penguatan good-governance pada berbagai tingkatan Pemantapan Kinerja Aparatur dan Birokrasi untuk Pelayanan Publik	Pemerintah Kota Yogyakarta		0,00	DINAS PEKERJAAN UMUM, PERUMAHAN DAN KAWASAN PERMUKIMAN
1	03	01	2.09	000	Pemeliharaan Peralatan dan Mesin Lainnya											
			Jumlah Peralatan dan Mesin Lainnya yang Dipelihara				161 Unit	116.700.000,00	Kota Yogyakarta, Semua Kecamatan, Semua Kel/Desa	PENDAPATAN ASLI DAERAH (PAD)	Melanjutkan Pengembangan Infrastruktur dan Meningkatkan Lapangan Kerja yang Berkualitas, Mendorong Kewirausahaan, Mengembangkan Industri Kreatif serta Mengembangkan Agromaritim Industri di Sentra Produksi Melalui Peran Aktif Koperasi	Penguatan good-governance pada berbagai tingkatan Pemantapan Kinerja Aparatur dan Birokrasi untuk Pelayanan Publik	Pemerintah Kota Yogyakarta		120.000.000,00	DINAS PEKERJAAN UMUM, PERUMAHAN DAN KAWASAN PERMUKIMAN
1	03	01	2.09	000	Pemeliharaan/Rehabilitasi Gedung Kantor dan Bangunan Lainnya											
			Jumlah Gedung Kantor dan Bangunan Lainnya yang Dipelihara/Direhabilitasi				1 Unit	245.000.000,00	Kota Yogyakarta, Semua Kecamatan, Semua Kel/Desa	PENDAPATAN ASLI DAERAH (PAD)	Melanjutkan Pengembangan Infrastruktur dan Meningkatkan Lapangan Kerja yang Berkualitas, Mendorong Kewirausahaan, Mengembangkan Industri Kreatif serta Mengembangkan Agromaritim Industri di Sentra Produksi Melalui Peran Aktif Koperasi	Penguatan good-governance pada berbagai tingkatan Pemantapan Kinerja Aparatur dan Birokrasi untuk Pelayanan Publik	Pemerintah Kota Yogyakarta		250.000.000,00	DINAS PEKERJAAN UMUM, PERUMAHAN DAN KAWASAN PERMUKIMAN
77	1	03	02		PROGRAM PENGELOLAAN SUMBER DAYA AIR (SDA)											
			Persentase kualitas talud dan saluran irigasi kondisi baik				92,66 %								14.000.000.000,00	
1	03	02	2.01		Pengelolaan SDA dan Bangunan Pengaman Pantai pada Wilayah Sungai (WS) dalam 1 (satu) Daerah Kabupaten/Kota											
			Panjang Bangunan Perkuatan Tebing yang Dibangun Panjang Tanggul dan Tebing Sungai yang Dipelihara Panjang Tanggul Sungai yang Direhabilitasi				0,4 Km 0,6 Km 0,4 Km				Melanjutkan Pengembangan Infrastruktur dan Meningkatkan Lapangan Kerja yang Berkualitas, Mendorong Kewirausahaan, Mengembangkan Industri Kreatif serta Mengembangkan Agromaritim Industri di Sentra Produksi Melalui Peran Aktif Koperasi	Penurunan ketimpangan (antar kelas sosial, antar wilayah) Peningkatan Kualitas Infrastruktur, Tata Ruang, dan Lingkungan yang Aman dan Nyaman	Masyarakat Kota Yogyakarta		12.500.000.000,00	
1	03	02	2.01	008	Operasi dan Pemeliharaan Tanggul dan Tebing Sungai											
			Panjang Tanggul dan Tebing Sungai yang Dipelihara				0,6 KM	3.146.218.350,00	Kota Yogyakarta, Semua Kecamatan, Semua Kel/Desa	PENDAPATAN ASLI DAERAH (PAD)	Melanjutkan Pengembangan Infrastruktur dan Meningkatkan Lapangan Kerja yang Berkualitas, Mendorong Kewirausahaan, Mengembangkan Industri Kreatif serta Mengembangkan Agromaritim Industri di Sentra Produksi Melalui Peran Aktif Koperasi	Penurunan ketimpangan (antar kelas sosial, antar wilayah) Peningkatan Kualitas Infrastruktur, Tata Ruang, dan Lingkungan yang Aman dan Nyaman	Masyarakat Kota Yogyakarta		3.500.000.000,00	DINAS PEKERJAAN UMUM, PERUMAHAN DAN KAWASAN PERMUKIMAN

No	Kode	Urusan / Bidang Urusan / Program / Kegiatan / Sub Kegiatan	Indikator Program / Kegiatan / Sub Kegiatan	Target Akhir Periode RPJMD	Realisasi Capaian RPKD Tahun 2023	Prakiraan Capaian Target RPKD Tahun 2024	Capaian Kinerja Dan Kerangka Pendanaan					Kelompok Sasaran	Prakiraan Maju Rencana Tahun 2026		Perangkat Daerah Penanggung Jawab	
							Target 2025	Pagu Indikatif (Rp)	Lokasi	Sumber Dana	Prioritas		Target	Pagu Indikatif (Rp)		
											Nasional					Daerah
1	2	3	4	5	6	7	8	9	10	11	12	13	14	15	16	17
1	03 02 2.01 010	Pembangunan Bangunan Perkuatan Tebing	Panjang Bangunan Perkuatan Tebing yang Dibangun				0.4 KM	4.140.750.000,00	Kota Yogyakarta, Semua Kecamatan, Semua Kel/Desa	PENDAPATAN ASLI DAERAH (PAD)	Melanjutkan Pengembangan Infrastruktur dan Meningkatkan Lapangan Kerja yang Berkualitas, Mendorong Kewirausahaan, Mengembangkan Industri Kreatif serta Mengembangkan Agromaritim Industri di Sentra Produksi Melalui Peran Aktif Koperasi	Penurunan ketimpangan (antar kelas sosial, antar wilayah) Peningkatan Kualitas Infrastruktur, Tata Ruang, dan Lingkungan yang Aman dan Nyaman	Masyarakat Kota Yogyakarta		4.500.000.000,00	DINAS PEKERJAAN UMUM, PERUMAHAN DAN KAWASAN PERMUKIMAN
1	03 02 2.01 012	Rehabilitasi Tanggul Sungai	Panjang Tanggul Sungai yang Direhabilitasi				0.4 KM	4.140.750.000,00	Kota Yogyakarta, Semua Kecamatan, Semua Kel/Desa	PENDAPATAN ASLI DAERAH (PAD)	Melanjutkan Pengembangan Infrastruktur dan Meningkatkan Lapangan Kerja yang Berkualitas, Mendorong Kewirausahaan, Mengembangkan Industri Kreatif serta Mengembangkan Agromaritim Industri di Sentra Produksi Melalui Peran Aktif Koperasi	Penurunan ketimpangan (antar kelas sosial, antar wilayah) Peningkatan Kualitas Infrastruktur, Tata Ruang, dan Lingkungan yang Aman dan Nyaman	Masyarakat Kota Yogyakarta		4.500.000.000,00	DINAS PEKERJAAN UMUM, PERUMAHAN DAN KAWASAN PERMUKIMAN
1	03 02 2.02	Pengembangan dan Pengelolaan Sistem Irigasi Primer dan Sekunder pada Daerah Irigasi yang Luasnya di Bawah 1000 Ha dalam 1 (Satu) Daerah Kabupaten/Kota	Panjang Jaringan Irigasi Permukaan yang Dioperasikan dan Dipelihara				0.25 Km				Memperkuat Infrastruktur Untuk Mendukung Pengembangan Ekonomi Dan Pelayanan Dasar	Penurunan ketimpangan (antar kelas sosial, antar wilayah) Peningkatan Kualitas Infrastruktur, Tata Ruang, dan Lingkungan yang Aman dan Nyaman	Masyarakat Kota Yogyakarta		1.500.000.000,00	
1	03 02 2.02 002	Operasi dan Pemeliharaan Jaringan Irigasi Permukaan	Panjang Jaringan Irigasi Permukaan yang Dioperasikan dan Dipelihara				0.25 KM	1.089.343.000,00	Kota Yogyakarta, Semua Kecamatan, Semua Kel/Desa	PENDAPATAN ASLI DAERAH (PAD)	Memperkuat Infrastruktur Untuk Mendukung Pengembangan Ekonomi Dan Pelayanan Dasar	Penurunan ketimpangan (antar kelas sosial, antar wilayah) Peningkatan Kualitas Infrastruktur, Tata Ruang, dan Lingkungan yang Aman dan Nyaman	Masyarakat Kota Yogyakarta		1.500.000.000,00	DINAS PEKERJAAN UMUM, PERUMAHAN DAN KAWASAN PERMUKIMAN
78	1 03 03	PROGRAM PENGELOLAAN DAN PENGEMBANGAN SISTEM PENYEDIAAN AIR MINUM	Persentase jumlah rumah tangga yang telah memiliki akses air minum melalui SPAM jaringan perpipaan dan SPAM bukan jaringan perpipaan				100 %								9.000.000,00	
1	03 03 2.01	Pengelolaan dan Pengembangan Sistem Penyediaan Air Minum (SPAM) di Daerah Kabupaten/Kota	Jumlah Lembaga Sistem Penyediaan Air Minum (SPAM) yang ditingkatkan kapasitasnya				1 Lembaga				Memperkuat Reformasi Politik, Hukum, dan Birokrasi, serta Memperkuat Pencegahan dan Pemberantasan Korupsi, Narkoba, Judi dan Penyeludupan	Peningkatan kualitas SDM Penguatan Kualitas Sumber Daya Manusia	Masyarakat Kota Yogyakarta		9.000.000,00	
1	03 03 2.01 002	Peningkatan Kapasitas Kelembagaan Sistem Penyediaan Air Minum (SPAM)	Jumlah Lembaga Sistem Penyediaan Air Minum (SPAM) yang ditingkatkan kapasitasnya				1 Lembaga	8.360.000,00	Kota Yogyakarta, Semua Kecamatan, Semua Kel/Desa	PENDAPATAN ASLI DAERAH (PAD)	Memperkuat Reformasi Politik, Hukum, dan Birokrasi, serta Memperkuat Pencegahan dan Pemberantasan Korupsi, Narkoba, Judi dan Penyeludupan	Peningkatan kualitas SDM Penguatan Kualitas Sumber Daya Manusia	Masyarakat Kota Yogyakarta		9.000.000,00	DINAS PEKERJAAN UMUM, PERUMAHAN DAN KAWASAN PERMUKIMAN
79	1 03 05	PROGRAM PENGELOLAAN DAN PENGEMBANGAN SISTEM AIR LIMBAH	Persentase pelayanan SPALD-T akses aman Persentase pelayanan SPALD-S akses layak				19.66 % 57.74 %								7.500.000.000,00	
1	03 05 2.01	Pengelolaan dan Pengembangan Sistem Air Limbah Domestik dalam Daerah Kabupaten/Kota	Jumlah Sistem Pengelolaan Air Limbah Domestik (SPALD) Terpusat Skala Perkotaan yang dioptimalisasi Kapasitas Sistem Pengelolaan Air Limbah Domestik (SPALD) Terpusat Skala Perkotaan yang dibangun				100 unit 115 m3/hari				Memperkuat Reformasi Politik, Hukum, dan Birokrasi, serta Memperkuat Pencegahan dan Pemberantasan Korupsi, Narkoba, Judi dan Penyeludupan	Penguatan good-governance pada berbagai tingkatan Pemantapan Kinerja Aparatur dan Birokrasi untuk Pelayanan Publik	Masyarakat Kota Yogyakarta		7.500.000.000,00	
1	03 05 2.01 002	Optimalisasi Sistem Pengelolaan Air Limbah Domestik (SPALD) Terpusat Skala Perkotaan	Jumlah Sistem Pengelolaan Air Limbah Domestik (SPALD) Terpusat Skala Perkotaan yang dioptimalisasi				100 Unit	1.803.650.000,00	Kota Yogyakarta, Semua Kecamatan, Semua Kel/Desa	PENDAPATAN ASLI DAERAH (PAD)	Memperkuat Reformasi Politik, Hukum, dan Birokrasi, serta Memperkuat Pencegahan dan Pemberantasan Korupsi, Narkoba, Judi dan Penyeludupan	Penguatan good-governance pada berbagai tingkatan Pemantapan Kinerja Aparatur dan Birokrasi untuk Pelayanan Publik	Masyarakat Kota Yogyakarta		2.000.000.000,00	DINAS PEKERJAAN UMUM, PERUMAHAN DAN KAWASAN PERMUKIMAN
1	03 05 2.01 002	Pembangunan Sistem Pengelolaan Air Limbah Domestik (SPALD) Terpusat Skala Perkotaan														

No	Kode					Urusan / Bidang Urusan / Program / Kegiatan / Sub Kegiatan	Indikator Program / Kegiatan / Sub Kegiatan	Target Akhir Periode RPJMD	Realisasi Capaian RKPJ Tahun 2023	Prakiraan Capaian Target RKPJ Tahun 2024	Capaian Kinerja Dan Kerangka Pendanaan					Kelompok Sasaran	Prakiraan Maju Rencana Tahun 2026		Perangkat Daerah Penanggung Jawab	
											Target 2025	Pagu Indikatif (Rp)	Lokasi	Sumber Dana	Prioritas		Target	Pagu Indikatif (Rp)		
															Nasional					Daerah
1	2	3	4	5	6	7	8	9	10	11	12	13	14	15	16	17				
							Kapasitas Sistem Pengelolaan Air Limbah Domestik (SPALD) Terpusat Skala Perkotaan yang dibangun				115 M <sup>3</sup> /Hari	5.395.277.000,00	Kota Yogyakarta, Semua Kecamatan, Semua Kel/Desa	PENDAPATAN ASLI DAERAH (PAD)	Memperkuat Reformasi Politik, Hukum, dan Birokrasi, serta Memperkuat Pencegahan dan Pemberantasan Korupsi, Narkoba, Judi dan Penyeludupan	Penguatan good-governance pada berbagai tingkatan Pemantapan Kinerja Aparatur dan Birokrasi untuk Pelayanan Publik	Masyarakat Kota Yogyakarta		5.500.000.000,00	DINAS PEKERJAAN UMUM, PERUMAHAN DAN KAWASAN PERMUKIMAN
80	1	03	06				PROGRAM PENGELOLAAN DAN PENGEMBANGAN SISTEM DRAINASE	Persentase pemenuhan drainase kondisi baik			88.43 %								24.500.000.000,00	
	1	03	06	2.01			Pengelolaan dan Pengembangan Sistem Drainase yang Terhubung Langsung dengan Sungai dalam Daerah Kabupaten/Kota	Jumlah Sistem Drainase Perkotaan yang Beroperasi dan Terpelihara Jumlah Sistem Drainase Perkotaan yang Dibangun			3 Sistem Drainase Perk 3 Sistem Drainase Perk				Melanjutkan Pengembangan Infrastruktur dan Meningkatkan Lapangan Kerja yang Berkualitas, Mendorong Kewirausahaan, Mengembangkan Industri Kreatif serta Mengembangkan Agromaritim Industri di Sentra Produksi Melalui Peran Aktif Koperasi	Penguatan good-governance pada berbagai tingkatan Pemantapan Kinerja Aparatur dan Birokrasi untuk Pelayanan Publik	Masyarakat Kota Yogyakarta		24.500.000.000,00	
	1	03	06	2.01	002		Pembangunan Sistem Drainase Perkotaan	Jumlah Sistem Drainase Perkotaan yang Dibangun			3 Sistem Drainase Perkotaan	20.523.246.000,00	Kota Yogyakarta, Semua Kecamatan, Semua Kel/Desa	PENDAPATAN ASLI DAERAH (PAD)	Melanjutkan Pengembangan Infrastruktur dan Meningkatkan Lapangan Kerja yang Berkualitas, Mendorong Kewirausahaan, Mengembangkan Industri Kreatif serta Mengembangkan Agromaritim Industri di Sentra Produksi Melalui Peran Aktif Koperasi	Penguatan good-governance pada berbagai tingkatan Pemantapan Kinerja Aparatur dan Birokrasi untuk Pelayanan Publik	Masyarakat Kota Yogyakarta		21.000.000.000,00	DINAS PEKERJAAN UMUM, PERUMAHAN DAN KAWASAN PERMUKIMAN
	1	03	06	2.01	003		Operasi dan Pemeliharaan Sistem Drainase Perkotaan	Jumlah Sistem Drainase Perkotaan yang Beroperasi dan Terpelihara			3 Sistem Drainase Perkotaan	8.576.101.975,00	Kota Yogyakarta, Semua Kecamatan, Semua Kel/Desa	PENDAPATAN ASLI DAERAH (PAD)	Melanjutkan Pengembangan Infrastruktur dan Meningkatkan Lapangan Kerja yang Berkualitas, Mendorong Kewirausahaan, Mengembangkan Industri Kreatif serta Mengembangkan Agromaritim Industri di Sentra Produksi Melalui Peran Aktif Koperasi	Penguatan good-governance pada berbagai tingkatan Pemantapan Kinerja Aparatur dan Birokrasi untuk Pelayanan Publik	Masyarakat Kota Yogyakarta		3.500.000.000,00	DINAS PEKERJAAN UMUM, PERUMAHAN DAN KAWASAN PERMUKIMAN
81	1	03	08				PROGRAM PENATAAN BANGUNAN GEDUNG	Persentase pemenuhan bangunan gedung pemerintah dalam kondisi baik; Persentase pelaksanaan konsultasi permohonan PBG dan SLF			92,27% 100%								66.550.000.000,00	
	1	03	08	2.01			Penyelenggaraan Bangunan Gedung di Wilayah Daerah Kabupaten/Kota, Pemberian Izin Mendirikan Bangunan (IMB) dan Sertifikat Laik Fungsi Bangunan Gedung	Jumlah Dokumen Pembangunan, Pemanfaatan, Pelestarian dan Pembongkaran Bangunan Gedung untuk Kepentingan Strategis Daerah Kabupaten/Kota			4 Dokumen				Melanjutkan Pengembangan Infrastruktur dan Meningkatkan Lapangan Kerja yang Berkualitas, Mendorong Kewirausahaan, Mengembangkan Industri Kreatif serta Mengembangkan Agromaritim Industri di Sentra Produksi Melalui Peran Aktif Koperasi	Penurunan ketimpangan (antar kelas sosial, antar wilayah) Peningkatan Kualitas Infrastruktur, Tata Ruang, dan Lingkungan yang Aman dan Nyaman	Masyarakat Kota Yogyakarta		66.550.000.000,00	
	1	03	08	2.01	001		Pengubahsuaian Bangunan Gedung untuk Kepentingan Strategis Daerah Kabupaten/Kota													

No	Kode	Urusan / Bidang Urusan / Program / Kegiatan / Sub Kegiatan	Indikator Program / Kegiatan / Sub Kegiatan	Target Akhir Periode RPIMD	Realisasi Capaian RKPd Tahun 2023	Prakiraan Capaian Target RKPd Tahun 2024	Capaian Kinerja Dan Kerangka Pendanaan					Kelompok Sasaran	Prakiraan Maju Rencana Tahun 2026		Perangkat Daerah Penanggung Jawab	
							Target 2025	Pagu Indikatif (Rp)	Lokasi	Sumber Dana	Prioritas		Target	Pagu Indikatif (Rp)		
											Nasional					Daerah
1	2	3	4	5	6	7	8	9	10	11	12	13	14	15	16	17
			Jumlah Bangunan Gedung untuk Kepentingan Strategis Daerah Kabupaten/Kota yang Diubahsuakan				15 Bangunan Gedung	66.266.495.620,00	Kota Yogyakarta, Semua Kecamatan, Semua Kel/Desa	PENDAPATAN ASLI DAERAH (PAD)	Melanjutkan Pengembangan Infrastruktur dan Meningkatkan Lapangan Kerja yang Berkualitas, Mendorong Kewirausahaan, Mengembangkan Industri Kreatif serta Mengembangkan Agromaritim Industri di Sentra Produksi Melalui Peran Aktif Koperasi	Penurunan ketimpangan (antar kelas sosial, antar wilayah) Peningkatan Kualitas Infrastruktur, Tata Ruang, dan Lingkungan yang Aman dan Nyaman	Masyarakat Kota Yogyakarta		65.000.000.000,00	DINAS PEKERJAAN UMUM, PERUMAHAN DAN KAWASAN PERMUKIMAN
1	03	08	2.01	002	Pembangunan, Pemanfaatan, Pelestarian dan Pembongkaran Bangunan Gedung untuk Kepentingan Strategis Daerah Kabupaten/Kota											
			Jumlah Dokumen Pembangunan, Pemanfaatan, Pelestarian dan Pembongkaran Bangunan Gedung untuk Kepentingan Strategis Daerah Kabupaten/Kota				4 Dokumen	517.097.150,00	Kota Yogyakarta, Semua Kecamatan, Semua Kel/Desa	PENDAPATAN ASLI DAERAH (PAD)	Melanjutkan Pengembangan Infrastruktur dan Meningkatkan Lapangan Kerja yang Berkualitas, Mendorong Kewirausahaan, Mengembangkan Industri Kreatif serta Mengembangkan Agromaritim Industri di Sentra Produksi Melalui Peran Aktif Koperasi	Penurunan ketimpangan (antar kelas sosial, antar wilayah) Peningkatan Kualitas Infrastruktur, Tata Ruang, dan Lingkungan yang Aman dan Nyaman	Masyarakat Kota Yogyakarta		600.000.000,00	DINAS PEKERJAAN UMUM, PERUMAHAN DAN KAWASAN PERMUKIMAN
1	03	08	2.01	002	Penyelenggaraan Penerbitan Persetujuan Bangunan Gedung (PBG), Sertifikat Laik Fungsi (SLF), Surat Bukti Kepemilikan Bangunan Gedung (SBKBG), Rencana Teknis Pembongkaran Bangunan Gedung (RTB), Tim Profesi Ahli (TPA), Tim Penilai Teknis (TPT), Penilik, dan Pendataan Bangunan Gedung melalui SIMBG											
			Jumlah Penerbitan Persetujuan Bangunan Gedung (PBG), Sertifikat Laik Fungsi (SLF), Surat Bukti Kepemilikan Bangunan Gedung (SBKBG), Rencana Teknis Pembongkaran Bangunan Gedung (RTB), Tim Profesi Ahli (TPA), Tim Penilai Teknis (TPT), Penilik, dan Pendataan Bangunan Gedung melalui SIMBG				12 Dokumen	875.896.000,00	Kota Yogyakarta, Semua Kecamatan, Semua Kel/Desa	PENDAPATAN ASLI DAERAH (PAD)	Melanjutkan Pengembangan Infrastruktur dan Meningkatkan Lapangan Kerja yang Berkualitas, Mendorong Kewirausahaan, Mengembangkan Industri Kreatif serta Mengembangkan Agromaritim Industri di Sentra Produksi Melalui Peran Aktif Koperasi	Penurunan ketimpangan (antar kelas sosial, antar wilayah) Peningkatan Kualitas Infrastruktur, Tata Ruang, dan Lingkungan yang Aman dan Nyaman	Masyarakat Kota Yogyakarta		950.000.000,00	DINAS PEKERJAAN UMUM, PERUMAHAN DAN KAWASAN PERMUKIMAN
82	1	03	09		PROGRAM PENATAAN BANGUNAN DAN LINGKUNGANNYA	Persentase kawasan permukiman dengan sarana dan prasarana dasar yang baik									7.500.000.000,00	
1	03	09	2.01		Penyelenggaraan Penataan Bangunan dan Lingkungannya di Daerah Kabupaten/Kota	Jumlah Bangunan dan Lingkungan Kawasan Cagar Budaya, Kawasan Pariwisata, Kawasan Sistem Perkotaan Nasional dan Kawasan Strategis Lainnya yang Ditata Jumlah Dokumen Rencana dan Teknis Penataan Bangunan dan Lingkungan yang Disusun di Kawasan Strategis Daerah									7.500.000.000,00	
1	03	09	2.01	000	Penataan Bangunan dan Lingkungan Kawasan Cagar Budaya, Kawasan Pariwisata, Kawasan Sistem Perkotaan Nasional dan Kawasan Strategis Lainnya											
			Jumlah Bangunan dan Lingkungan Kawasan Cagar Budaya, Kawasan Pariwisata, Kawasan Sistem Perkotaan Nasional dan Kawasan Strategis Lainnya yang Ditata				4 Kawasan	6.928.907.000,00	Kota Yogyakarta, Semua Kecamatan, Semua Kel/Desa	PENDAPATAN ASLI DAERAH (PAD)	Melanjutkan Pengembangan Infrastruktur dan Meningkatkan Lapangan Kerja yang Berkualitas, Mendorong Kewirausahaan, Mengembangkan Industri Kreatif serta Mengembangkan Agromaritim Industri di Sentra Produksi Melalui Peran Aktif Koperasi	Penurunan ketimpangan (antar kelas sosial, antar wilayah) Peningkatan Kualitas Infrastruktur, Tata Ruang, dan Lingkungan yang Aman dan Nyaman	Masyarakat Kota Yogyakarta		7.000.000.000,00	DINAS PEKERJAAN UMUM, PERUMAHAN DAN KAWASAN PERMUKIMAN
1	03	09	2.01	001	Penyusunan Rencana dan Teknis Penataan Bangunan dan Lingkungan di Kawasan Strategis Daerah Kabupaten/Kota											



No	Kode	Urusan / Bidang Urusan / Program / Kegiatan / Sub Kegiatan	Indikator Program / Kegiatan / Sub Kegiatan	Target Akhir Periode RPIMD	Realisasi Capaian RKPd Tahun 2023	Prakiraan Capaian Target RKPd Tahun 2024	Capaian Kinerja Dan Kerangka Pendanaan						Kelompok Sasaran	Prakiraan Maju Rencana Tahun 2026		Perangkat Daerah Penanggung Jawab
							Target 2025	Pagu Indikatif (Rp)	Lokasi	Sumber Dana	Prioritas			Target	Pagu Indikatif (Rp)	
											Nasional	Daerah				
1	2	3	4	5	6	7	8	9	10	11	12	13	14	15	16	17
			Jumlah Dokumen Rencana dan Teknis Penataan Bangunan dan Lingkungan yang Disusun di Kawasan Strategis Daerah Kabupaten/Kota				7 Dokumen	465.000.000,00	Kota Yogyakarta, Semua Kecamatan, Semua Kel/Desa	PENDAPATAN ASLI DAERAH (PAD)	Melanjutkan Pengembangan Infrastruktur dan Meningkatkan Lapangan Kerja yang Berkualitas, Mendorong Kewirausahaan, Mengembangkan Industri Kreatif serta Mengembangkan Agromaritim Industri di Sentra Produksi Melalui Peran Aktif Koperasi	Penurunan ketimpangan (antar kelas sosial, antar wilayah) Peningkatan Kualitas Infrastruktur, Tata Ruang, dan Lingkungan yang Aman dan Nyaman	Masyarakat Kota Yogyakarta		500.000.000,00	DINAS PEKERJAAN UMUM, PERUMAHAN DAN KAWASAN PERMUKIMAN
83	1 03 10	PROGRAM PENYELENGGARAAN JALAN	Persentase kualitas sarana dan prasarana jalan, jembatan dan bangunan pelengkap jalan				92.50 %								80.900.000.000,00	
	1 03 10 2.01	Penyelenggaraan Jalan Kabupaten/Kota	Jumlah Jembatan yang Dipelihara Secara Rutin Panjang Jalan yang Dipelihara Secara Berkala Panjang Jalan yang Dipelihara Secara Rutin				3 Jembatan 3.82 Km 4.67 Km				Memperkuat Infrastruktur Untuk Mendukung Pengembangan Ekonomi Dan Pelayanan Dasar	Penurunan ketimpangan (antar kelas sosial, antar wilayah) Peningkatan Kualitas Infrastruktur, Tata Ruang, dan Lingkungan yang Aman dan Nyaman	Masyarakat Kota Yogyakarta		80.900.000.000,00	
	1 03 10 2.01 003	Pemeliharaan Berkala Jalan														
			Panjang Jalan yang Dipelihara Secara Berkala				3.82 KM	24.478.016.000,00	Kota Yogyakarta, Semua Kecamatan, Semua Kel/Desa	PENDAPATAN ASLI DAERAH (PAD)	Memperkuat Infrastruktur Untuk Mendukung Pengembangan Ekonomi Dan Pelayanan Dasar	Penurunan ketimpangan (antar kelas sosial, antar wilayah) Peningkatan Kualitas Infrastruktur, Tata Ruang, dan Lingkungan yang Aman dan Nyaman	Masyarakat Kota Yogyakarta		71.000.000.000,00	DINAS PEKERJAAN UMUM, PERUMAHAN DAN KAWASAN PERMUKIMAN
	1 03 10 2.01 003	Pemeliharaan Rutin Jembatan														
			Jumlah Jembatan yang Dipelihara Secara Rutin				3 Jembatan	879.080.000,00	Kota Yogyakarta, Semua Kecamatan, Semua Kel/Desa	PENDAPATAN ASLI DAERAH (PAD)	Memperkuat Infrastruktur Untuk Mendukung Pengembangan Ekonomi Dan Pelayanan Dasar	Penurunan ketimpangan (antar kelas sosial, antar wilayah) Peningkatan Kualitas Infrastruktur, Tata Ruang, dan Lingkungan yang Aman dan Nyaman	Masyarakat Kota Yogyakarta		900.000.000,00	DINAS PEKERJAAN UMUM, PERUMAHAN DAN KAWASAN PERMUKIMAN
	1 03 10 2.01 004	Pemeliharaan Rutin Jalan														
			Panjang Jalan yang Dipelihara Secara Rutin				4.67 KM	8.342.925.700,00	Kota Yogyakarta, Semua Kecamatan, Semua Kel/Desa	PENDAPATAN ASLI DAERAH (PAD)	Memperkuat Infrastruktur Untuk Mendukung Pengembangan Ekonomi Dan Pelayanan Dasar	Penurunan ketimpangan (antar kelas sosial, antar wilayah) Peningkatan Kualitas Infrastruktur, Tata Ruang, dan Lingkungan yang Aman dan Nyaman	Masyarakat Kota Yogyakarta		9.000.000.000,00	DINAS PEKERJAAN UMUM, PERUMAHAN DAN KAWASAN PERMUKIMAN
84	1 03 11	PROGRAM PENGEMBANGAN JASA KONSTRUKSI	Persentase pemenuhan pelatihan dan pembinaan jasa konstruksi				73.70 %								660.000.000,00	
	1 03 11 2.01	Penyelenggaraan Pelatihan Tenaga Terampil Konstruksi	Jumlah Lembaga Jasa Konstruksi yang Dibina dan Ditingkatkan Kapasitasnya Jumlah Tenaga Kerja Konstruksi Kualifikasi Jabatan Operator dan Teknisi atau Analis yang Difasilitasi Sertifikasi Jumlah Tenaga Kerja Konstruksi Kualifikasi Jabatan Operator, Teknisi atau Analis yang Dilatih				10 Lembaga 140 orang 140 orang				Melanjutkan Pengembangan Infrastruktur dan Meningkatkan Lapangan Kerja yang Berkualitas, Mendorong Kewirausahaan, Mengembangkan Industri Kreatif serta Mengembangkan Agromaritim Industri di Sentra Produksi Melalui Peran Aktif Koperasi	Peningkatan kualitas SDM Penguatan Kualitas Sumber Daya Manusia	Masyarakat Kota Yogyakarta		405.000.000,00	
	1 03 11 2.01 001	Fasilitasi Sertifikasi Tenaga Kerja Konstruksi Kualifikasi Jabatan Operator dan Teknisi atau Analis														
			Jumlah Tenaga Kerja Konstruksi Kualifikasi Jabatan Operator dan Teknisi atau Analis yang Difasilitasi Sertifikasi				140 Orang	147.000.000,00	Kota Yogyakarta, Semua Kecamatan, Semua Kel/Desa	PENDAPATAN ASLI DAERAH (PAD)	Melanjutkan Pengembangan Infrastruktur dan Meningkatkan Lapangan Kerja yang Berkualitas, Mendorong Kewirausahaan, Mengembangkan Industri Kreatif serta Mengembangkan Agromaritim Industri di Sentra Produksi Melalui Peran Aktif Koperasi	Peningkatan kualitas SDM Penguatan Kualitas Sumber Daya Manusia	Masyarakat Kota Yogyakarta		150.000.000,00	DINAS PEKERJAAN UMUM, PERUMAHAN DAN KAWASAN PERMUKIMAN
	1 03 11 2.01 001	Pembinaan dan Peningkatan Kapasitas Kelembagaan Jasa Konstruksi														

No	Kode	Urusan / Bidang Urusan / Program / Kegiatan / Sub Kegiatan	Indikator Program / Kegiatan / Sub Kegiatan	Target Akhir Periode RPJMD	Realisasi Capaian RKPJ Tahun 2023	Prakiraan Capaian Target RKPJ Tahun 2024	Capaian Kinerja Dan Kerangka Pendanaan						Kelompok Sasaran	Prakiraan Maju Rencana Tahun 2026		Perangkat Daerah Penanggung Jawab
							Target 2025	Pagu Indikatif (Rp)	Lokasi	Sumber Dana	Prioritas			Target	Pagu Indikatif (Rp)	
											Nasional	Daerah				
1	2	3	4	5	6	7	8	9	10	11	12	13	14	15	16	17
			Jumlah Lembaga Jasa Konstruksi yang Dibina dan Ditingkatkan Kapasitasnya				10 Lembaga	87.360.000,00	Kota Yogyakarta, Semua Kecamatan, Semua Kel/Desa	PENDAPATAN ASLI DAERAH (PAD)	Melanjutkan Pengembangan Infrastruktur dan Meningkatkan Lapangan Kerja yang Berkualitas, Mendorong Kewirausahaan, Mengembangkan Industri Kreatif serta Mengembangkan Agromaritim Industri di Sentra Produksi Melalui Peran Aktif Koperasi	Penguatan Kualitas Sumber Daya Manusia	Masyarakat Kota Yogyakarta		95.000.000,00	DINAS PEKERJAAN UMUM, PERUMAHAN DAN KAWASAN PERMUKIMAN
1	03	11	2.01	001	Pelatihan Tenaga Kerja Konstruksi Kualifikasi Jabatan Operator, Teknisi atau Analis											
			Jumlah Tenaga Kerja Konstruksi Kualifikasi Jabatan Operator, Teknisi atau Analis yang Dilatih				140 Orang	153.355.000,00	Kota Yogyakarta, Semua Kecamatan, Semua Kel/Desa	PENDAPATAN ASLI DAERAH (PAD)	Melanjutkan Pengembangan Infrastruktur dan Meningkatkan Lapangan Kerja yang Berkualitas, Mendorong Kewirausahaan, Mengembangkan Industri Kreatif serta Mengembangkan Agromaritim Industri di Sentra Produksi Melalui Peran Aktif Koperasi	Peningkatan kualitas SDM Penguatan Kualitas Sumber Daya Manusia	Masyarakat Kota Yogyakarta		160.000.000,00	DINAS PEKERJAAN UMUM, PERUMAHAN DAN KAWASAN PERMUKIMAN
1	03	11	2.02		Penyelenggaraan Sistem Informasi Jasa Konstruksi Cakupan Daerah Kabupaten/Kota	Jumlah Dokumen Data dan Informasi Jasa Konstruksi Cakupan Kabupaten/Kota yang Disediakan Jumlah Layanan Informasi Jasa Konstruksi yang Dioperasikan					2 Dokumen 12 Layanan Informasi				255.000.000,00	
1	03	11	2.02	001	Penyediaan Data dan Informasi Jasa Konstruksi Cakupan Kabupaten/Kota											
			Jumlah Dokumen Data dan Informasi Jasa Konstruksi Cakupan Kabupaten/Kota yang Disediakan				2 Dokumen	158.412.000,00	Kota Yogyakarta, Semua Kecamatan, Semua Kel/Desa	PENDAPATAN ASLI DAERAH (PAD)	Melanjutkan Pengembangan Infrastruktur dan Meningkatkan Lapangan Kerja yang Berkualitas, Mendorong Kewirausahaan, Mengembangkan Industri Kreatif serta Mengembangkan Agromaritim Industri di Sentra Produksi Melalui Peran Aktif Koperasi	Penguatan good-governance pada berbagai tingkatan Pemantapan Kinerja Aparatur dan Birokrasi untuk Pelayanan Publik	Masyarakat Kota Yogyakarta		160.000.000,00	DINAS PEKERJAAN UMUM, PERUMAHAN DAN KAWASAN PERMUKIMAN
1	03	11	2.02	001	Operasionalisasi Layanan Informasi Jasa Konstruksi											
			Jumlah Layanan Informasi Jasa Konstruksi yang Dioperasikan				12 Layanan Informasi	88.676.000,00	Kota Yogyakarta, Semua Kecamatan, Semua Kel/Desa	PENDAPATAN ASLI DAERAH (PAD)	Melanjutkan Pengembangan Infrastruktur dan Meningkatkan Lapangan Kerja yang Berkualitas, Mendorong Kewirausahaan, Mengembangkan Industri Kreatif serta Mengembangkan Agromaritim Industri di Sentra Produksi Melalui Peran Aktif Koperasi	Penguatan good-governance pada berbagai tingkatan Pemantapan Kinerja Aparatur dan Birokrasi untuk Pelayanan Publik	Masyarakat Kota Yogyakarta		95.000.000,00	DINAS PEKERJAAN UMUM, PERUMAHAN DAN KAWASAN PERMUKIMAN
85	1	03	13		PROGRAM PENYELENGGARAAN KEISTIMEWAAN YOGYAKARTA URUSAN TATA RUANG	Persentase dukungan penyelenggaraan keistimewaan urusan tata ruang					100 %				0,00	
1	03	13	5.02		Pemanfaatan Ruang Satuan Ruang Strategis Kasultanan dan Kadipaten	Jumlah Dokumen Pemanfaatan Ruang Satuan Ruang Strategis Kotabaru					1 Dokumen				0,00	
											Melanjutkan Pengembangan Infrastruktur dan Meningkatkan Lapangan Kerja yang Berkualitas, Mendorong Kewirausahaan, Mengembangkan Industri Kreatif serta Mengembangkan Agromaritim Industri di Sentra Produksi Melalui Peran Aktif Koperasi	Penurunan ketimpangan (antar kelas sosial, antar wilayah) Peningkatan Kualitas Infrastruktur, Tata Ruang, dan Lingkungan yang Aman dan Nyaman	Masyarakat Kota Yogyakarta			



No	Kode	Urusan / Bidang Urusan / Program / Kegiatan / Sub Kegiatan	Indikator Program / Kegiatan / Sub Kegiatan	Target Akhir Periode RPIMD	Realisasi Capaian RKPd Tahun 2023	Prakiraan Capaian Target RKPd Tahun 2024	Capaian Kinerja Dan Kerangka Pendanaan					Kelompok Sasaran	Prakiraan Maju Rencana Tahun 2026		Perangkat Daerah Penanggung Jawab	
							Target 2025	Pagu Indikatif (Rp)	Lokasi	Sumber Dana	Prioritas		Target	Pagu Indikatif (Rp)		
											Nasional					Daerah
1	2	3	4	5	6	7	8	9	10	11	12	13	14	15	16	17
	2 22 08 5.03	Pengelolaan Taman Budaya	Jumlah Taman Budaya Kabupaten/Kota yang Dikelola dan Dikembangkan				1 Objek				Melanjutkan Pengembangan Infrastruktur dan Meningkatkan Lapangan Kerja yang Berkualitas, Mendorong Kewirausahaan, Mengembangkan Industri Kreatif serta Mengembangkan Agromaritim Industri di Sentra Produksi Melalui Peran Aktif Koperasi	Penurunan ketimpangan (antar kelas sosial, antar wilayah) Peningkatan Kualitas Infrastruktur, Tata Ruang, dan Lingkungan yang Aman dan Nyaman	Masyarakat Kota Yogyakarta		0,00	
2	22 08 5.03 000	Pengelolaan dan Pengembangan Taman Budaya Kabupaten/Kota	Jumlah Taman Budaya Kabupaten/Kota yang Dikelola dan Dikembangkan				1 Objek	10.270.447.000,00	Kota Yogyakarta, Semua Kecamatan, Semua Kel/Desa	DANA KEISTIMEWAAN DIY	Melanjutkan Pengembangan Infrastruktur dan Meningkatkan Lapangan Kerja yang Berkualitas, Mendorong Kewirausahaan, Mengembangkan Industri Kreatif serta Mengembangkan Agromaritim Industri di Sentra Produksi Melalui Peran Aktif Koperasi	Penurunan ketimpangan (antar kelas sosial, antar wilayah) Peningkatan Kualitas Infrastruktur, Tata Ruang, dan Lingkungan yang Aman dan Nyaman	Masyarakat Kota Yogyakarta		0,00	DINAS PEKERJAAN UMUM, PERUMAHAN DAN KAWASAN PERMUKIMAN
		UPT Penerangan Jalan Umum													38.000.000.000,00	
2		URUSAN PEMERINTAHAN WAJIB YANG TIDAK BERKAITAN DENGAN PELAYANAN DASAR													38.000.000.000,00	
2	15	URUSAN PEMERINTAHAN BIDANG PERHUBUNGAN													38.000.000.000,00	
89	2 15 02	PROGRAM PENYELENGGARAAN LALU LINTAS DAN ANGKUTAN JALAN (LLAJ)	Persentase penerangan jalan umum ramah lingkungan				87,64 %								38.000.000.000,00	
2	15 02 2.02	Penyediaan Perlengkapan Jalan di Jalan Kabupaten/Kota	Jumlah Perlengkapan Jalan yang Terehabilitasi dan Terpelihara				1310 Unit				Melanjutkan Pengembangan Infrastruktur dan Meningkatkan Lapangan Kerja yang Berkualitas, Mendorong Kewirausahaan, Mengembangkan Industri Kreatif serta Mengembangkan Agromaritim Industri di Sentra Produksi Melalui Peran Aktif Koperasi	Penurunan ketimpangan (antar kelas sosial, antar wilayah) Peningkatan Kualitas Infrastruktur, Tata Ruang, dan Lingkungan yang Aman dan Nyaman	Masyarakat Kota Yogyakarta		38.000.000.000,00	
2	15 02 2.02 000	Rehabilitasi dan Pemeliharaan Perlengkapan Jalan	Jumlah Perlengkapan Jalan yang Terehabilitasi dan Terpelihara				1310 Unit	34.890.569.300,00	Kota Yogyakarta, Semua Kecamatan, Semua Kel/Desa	PENDAPATAN ASLI DAERAH (PAD)	Melanjutkan Pengembangan Infrastruktur dan Meningkatkan Lapangan Kerja yang Berkualitas, Mendorong Kewirausahaan, Mengembangkan Industri Kreatif serta Mengembangkan Agromaritim Industri di Sentra Produksi Melalui Peran Aktif Koperasi	Penurunan ketimpangan (antar kelas sosial, antar wilayah) Peningkatan Kualitas Infrastruktur, Tata Ruang, dan Lingkungan yang Aman dan Nyaman	Masyarakat Kota Yogyakarta		38.000.000.000,00	UPT PENERANGAN JALAN UMUM
		UPT Pengelolaan Rusunawa													1.700.000.000,00	
1		URUSAN PEMERINTAHAN WAJIB YANG BERKAITAN DENGAN PELAYANAN DASAR													1.700.000.000,00	
1	04	URUSAN PEMERINTAHAN BIDANG PERUMAHAN DAN KAWASAN PERMUKIMAN													1.700.000.000,00	
90	1 04 02	PROGRAM PENGEMBANGAN PERUMAHAN	Persentase tercapainya target retribusi sewa rusun				80,80 %								1.700.000.000,00	
1	04 02 2.05	Pembinaan Pengelolaan Rumah Susun Umum dan/atau Rumah Khusus	Jumlah Dokumen Pemanfaatan Rumah Susun Umum dan/atau Rumah Khusus				3 Dokumen				Melanjutkan Pengembangan Infrastruktur dan Meningkatkan Lapangan Kerja yang Berkualitas, Mendorong Kewirausahaan, Mengembangkan Industri Kreatif serta Mengembangkan Agromaritim Industri di Sentra Produksi Melalui Peran Aktif Koperasi	Penurunan ketimpangan (antar kelas sosial, antar wilayah) Peningkatan Kualitas Infrastruktur, Tata Ruang, dan Lingkungan yang Aman dan Nyaman	Masyarakat Kota Yogyakarta		1.700.000.000,00	
1	04 02 2.05 000	Penatausahaan Pemanfaatan Rumah Susun Umum dan/atau Rumah Khusus														

No	Kode	Urusan / Bidang Urusan / Program / Kegiatan / Sub Kegiatan	Indikator Program / Kegiatan / Sub Kegiatan	Target Akhir Periode RPIMD	Realisasi Capaian RKPD Tahun 2023	Prakiraan Capaian Target RKPD Tahun 2024	Capaian Kinerja Dan Kerangka Pendanaan					Kelompok Sasaran	Prakiraan Maju Rencana Tahun 2026		Perangkat Daerah Penanggung Jawab	
							Target 2025	Pagu Indikatif (Rp)	Lokasi	Sumber Dana	Prioritas		Target	Pagu Indikatif (Rp)		
											Nasional					Daerah
1	2	3	4	5	6	7	8	9	10	11	12	13	14	15	16	17
			Jumlah Dokumen Pemanfaatan Rumah Susun Umum dan/atau Rumah Khusus				3 Dokumen	1.546.660.360,00	Kota Yogyakarta, Semua Kecamatan, Semua Kel/Desa	PENDAPATAN ASLI DAERAH (PAD)	Melanjutkan Pengembangan Infrastruktur dan Meningkatkan Lapangan Kerja yang Berkualitas, Mendorong Kewirausahaan, Mengembangkan Industri Kreatif serta Mengembangkan Agromaritim Industri di Sentra Produksi Melalui Peran Aktif Koperasi	Penurunan ketimpangan (antar kelas sosial, antar wilayah) Peningkatan Kualitas Infrastruktur, Tata Ruang, dan Lingkungan yang Aman dan Nyaman	Masyarakat Kota Yogyakarta		1.700.000.000,00	UPT PENGELOLAAN RUSUNAWA
			UPT Pengelolaan Air Limbah												4.500.000.000,00	
1			URUSAN PEMERINTAHAN WAJIB YANG BERKAITAN DENGAN PELAYANAN DASAR												4.500.000.000,00	
1	03		URUSAN PEMERINTAHAN BIDANG PEKERJAAN UMUM DAN PENATAAN RUANG												4.500.000.000,00	
91	1	03	05				22.02 %								4.500.000.000,00	
			PROGRAM PENGELOLAAN DAN PENGEMBANGAN SISTEM AIR LIMBAH	Persentase pelayanan SPALD-5 akses aman												
1	03	05	2.01				9 unit				Melanjutkan Pengembangan Infrastruktur dan Meningkatkan Lapangan Kerja yang Berkualitas, Mendorong Kewirausahaan, Mengembangkan Industri Kreatif serta Mengembangkan Agromaritim Industri di Sentra Produksi Melalui Peran Aktif Koperasi	Penurunan ketimpangan (antar kelas sosial, antar wilayah) Peningkatan Kualitas Infrastruktur, Tata Ruang, dan Lingkungan yang Aman dan Nyaman	Masyarakat Kota Yogyakarta		4.500.000.000,00	
			Pengelolaan dan Pengembangan Sistem Air Limbah Domestik dalam Daerah Kabupaten/Kota	Jumlah Sistem Pengelolaan Air Limbah Domestik (SPALD) yang Dioperasikan dan Dipelihara												
1	03	05	2.01	003			9 Unit	4.264.254.080,00	Kota Yogyakarta, Semua Kecamatan, Semua Kel/Desa	PENDAPATAN ASLI DAERAH (PAD)	Melanjutkan Pengembangan Infrastruktur dan Meningkatkan Lapangan Kerja yang Berkualitas, Mendorong Kewirausahaan, Mengembangkan Industri Kreatif serta Mengembangkan Agromaritim Industri di Sentra Produksi Melalui Peran Aktif Koperasi	Penurunan ketimpangan (antar kelas sosial, antar wilayah) Peningkatan Kualitas Infrastruktur, Tata Ruang, dan Lingkungan yang Aman dan Nyaman	Masyarakat Kota Yogyakarta		4.500.000.000,00	UPT PENGELOLAAN AIR LIMBAH
			Operasi dan Pemeliharaan Sistem Pengelolaan Air Limbah Domestik (SPALD)	Jumlah Sistem Pengelolaan Air Limbah Domestik (SPALD) yang Dioperasikan dan Dipelihara												
			Dinas Pertanahan dan Tata Ruang (Kundha Niti Mandala Sarta Tata Sasana)												31.139.850.636,00	
1			URUSAN PEMERINTAHAN WAJIB YANG BERKAITAN DENGAN PELAYANAN DASAR												7.601.553.936,00	
1	03		URUSAN PEMERINTAHAN BIDANG PEKERJAAN UMUM DAN PENATAAN RUANG												7.601.553.936,00	
92	1	03	01				A Nilai								5.705.968.186,00	
			PROGRAM PENUNJANG URUSAN PEMERINTAHAN DAERAH KABUPATEN/KOTA	Hasil penilaian SAKIP oleh Inspektorat untuk Dinas Pertanahan dan Tata Ruang (Kundha Niti Mandala Sarta Tata Sasana)												
1	03	01	2.01				34 Dokumen				Memperkuat Reformasi Politik, Hukum, dan Birokrasi, serta Memperkuat Pencegahan dan Pemberantasan Korupsi, Narkoba, Judi dan Penyeludupan	Penguatan good-governance pada berbagai tingkatan Pemantapan Kinerja Aparatur dan Birokrasi untuk Pelayanan Publik	Dinas Pertanahan dan Tata Ruang (Kundha Niti Mandala Sarta Tata Sasana) Kota Yogyakarta		25.740.000,00	
			Perencanaan, Penganggaran, dan Evaluasi Kinerja Perangkat Daerah	Jumlah dokumen perencanaan, penganggaran dan evaluasi kinerja perangkat daerah selesai												
1	03	01	2.01	000			4 Dokumen	8.268.000,00	Kota Yogyakarta, Semua Kecamatan, Semua Kel/Desa	PENDAPATAN ASLI DAERAH (PAD)	Memperkuat Reformasi Politik, Hukum, dan Birokrasi, serta Memperkuat Pencegahan dan Pemberantasan Korupsi, Narkoba, Judi dan Penyeludupan	Penguatan good-governance pada berbagai tingkatan Pemantapan Kinerja Aparatur dan Birokrasi untuk Pelayanan Publik	Dinas Pertanahan dan Tata Ruang (Kundha Niti Mandala Sarta Tata Sasana) Kota Yogyakarta		8.268.000,00	DINAS PERTANAHAN DAN TATA RUANG (KUNDHA NITI MANDALA SARTA TATA SASANA)
			Penyusunan Dokumen Perencanaan Perangkat Daerah	Jumlah Dokumen Perencanaan Perangkat Daerah												
1	03	01	2.01	000			1 Dokumen	1.482.000,00	Kota Yogyakarta, Semua Kecamatan, Semua Kel/Desa	PENDAPATAN ASLI DAERAH (PAD)	Memperkuat Reformasi Politik, Hukum, dan Birokrasi, serta Memperkuat Pencegahan dan Pemberantasan Korupsi, Narkoba, Judi dan Penyeludupan	Penguatan good-governance pada berbagai tingkatan Pemantapan Kinerja Aparatur dan Birokrasi untuk Pelayanan Publik	Dinas Pertanahan dan Tata Ruang (Kundha Niti Mandala Sarta Tata Sasana) Kota Yogyakarta		1.482.000,00	DINAS PERTANAHAN DAN TATA RUANG (KUNDHA NITI MANDALA SARTA TATA SASANA)
			Koordinasi dan Penyusunan Dokumen RKA-SKPD	Jumlah Dokumen RKA-SKPD dan Laporan Hasil Koordinasi Penyusunan Dokumen RKA-SKPD												
1	03	01	2.01	000			1 Dokumen	1.482.000,00	Kota Yogyakarta, Semua Kecamatan, Semua Kel/Desa	PENDAPATAN ASLI DAERAH (PAD)	Memperkuat Reformasi Politik, Hukum, dan Birokrasi, serta Memperkuat Pencegahan dan Pemberantasan Korupsi, Narkoba, Judi dan Penyeludupan	Penguatan good-governance pada berbagai tingkatan Pemantapan Kinerja Aparatur dan Birokrasi untuk Pelayanan Publik	Dinas Pertanahan dan Tata Ruang (Kundha Niti Mandala Sarta Tata Sasana) Kota Yogyakarta		1.482.000,00	DINAS PERTANAHAN DAN TATA RUANG (KUNDHA NITI MANDALA SARTA TATA SASANA)
			Koordinasi dan Penyusunan Dokumen Perubahan RKA-SKPD	Jumlah Dokumen Perubahan RKA-SKPD dan Laporan Hasil Koordinasi Penyusunan Dokumen Perubahan RKA-SKPD												

No	Kode	Usuran / Bidang Usuran / Program / Kegiatan / Sub Kegiatan	Indikator Program / Kegiatan / Sub Kegiatan	Target Akhir Periode RPJMD	Realisasi Capaian RKPD Tahun 2023	Prakiraan Capaian Target RKPD Tahun 2024	Capaian Kinerja Dan Kerangka Pendanaan					Kelompok Sasaran	Prakiraan Maju Rencana Tahun 2026		Perangkat Daerah Penanggung Jawab	
							Target 2025	Pagu Indikatif (Rp)	Lokasi	Sumber Dana	Prioritas		Target	Pagu Indikatif (Rp)		
											Nasional					Daerah
1	2	3	4	5	6	7	8	9	10	11	12	13	14	15	16	17
1	03 01 2.01 000	Koordinasi dan Penyusunan DPA-SKPD	Jumlah Dokumen DPA-SKPD dan Laporan Hasil Koordinasi Penyusunan Dokumen DPA-SKPD				1 Dokumen	598.000,00	Kota Yogyakarta, Semua Kecamatan, Semua Kel/Desa	PENDAPATAN ASLI DAERAH (PAD)	Memperkuat Reformasi Politik, Hukum, dan Birokrasi, serta Memperkuat Pencegahan dan Pemberantasan Korupsi, Narkoba, Judi dan Penyeludupan	Penguatan good-governance pada berbagai tingkatan Pemantapan Kinerja Aparatur dan Birokrasi untuk Pelayanan Publik	Dinas Pertanahan dan Tata Ruang (Kundha Niti Mandala Sarta Tata Sasana) Kota Yogyakarta		598.000,00	DINAS PERTANAHAN DAN TATA RUANG (KUNDHA NITI MANDALA SARTA TATA SASANA)
1	03 01 2.01 000	Koordinasi dan Penyusunan Perubahan DPA- SKPD	Jumlah Dokumen Perubahan DPA-SKPD dan Laporan Hasil Koordinasi Penyusunan Dokumen Perubahan DPA-SKPD				1 Dokumen	598.000,00	Kota Yogyakarta, Semua Kecamatan, Semua Kel/Desa	PENDAPATAN ASLI DAERAH (PAD)	Memperkuat Reformasi Politik, Hukum, dan Birokrasi, serta Memperkuat Pencegahan dan Pemberantasan Korupsi, Narkoba, Judi dan Penyeludupan	Penguatan good-governance pada berbagai tingkatan Pemantapan Kinerja Aparatur dan Birokrasi untuk Pelayanan Publik	Dinas Pertanahan dan Tata Ruang (Kundha Niti Mandala Sarta Tata Sasana) Kota Yogyakarta		598.000,00	DINAS PERTANAHAN DAN TATA RUANG (KUNDHA NITI MANDALA SARTA TATA SASANA)
1	03 01 2.01 000	Koordinasi dan Penyusunan Laporan Capaian Kinerja dan Ikhtisar Realisasi Kinerja SKPD	Jumlah Laporan Capaian Kinerja dan Ikhtisar Realisasi Kinerja SKPD dan Laporan Hasil Koordinasi Penyusunan Laporan Capaian Kinerja dan Ikhtisar Realisasi Kinerja SKPD				25 Laporan	12.428.000,00	Kota Yogyakarta, Semua Kecamatan, Semua Kel/Desa	PENDAPATAN ASLI DAERAH (PAD)	Memperkuat Reformasi Politik, Hukum, dan Birokrasi, serta Memperkuat Pencegahan dan Pemberantasan Korupsi, Narkoba, Judi dan Penyeludupan	Penguatan good-governance pada berbagai tingkatan Pemantapan Kinerja Aparatur dan Birokrasi untuk Pelayanan Publik	Dinas Pertanahan dan Tata Ruang (Kundha Niti Mandala Sarta Tata Sasana) Kota Yogyakarta		12.714.000,00	DINAS PERTANAHAN DAN TATA RUANG (KUNDHA NITI MANDALA SARTA TATA SASANA)
1	03 01 2.01 000	Evaluasi Kinerja Perangkat Daerah	Jumlah Laporan Evaluasi Kinerja Perangkat Daerah				1 Laporan	598.000,00	Kota Yogyakarta, Semua Kecamatan, Semua Kel/Desa	PENDAPATAN ASLI DAERAH (PAD)	Memperkuat Reformasi Politik, Hukum, dan Birokrasi, serta Memperkuat Pencegahan dan Pemberantasan Korupsi, Narkoba, Judi dan Penyeludupan	Penguatan good-governance pada berbagai tingkatan Pemantapan Kinerja Aparatur dan Birokrasi untuk Pelayanan Publik	Dinas Pertanahan dan Tata Ruang (Kundha Niti Mandala Sarta Tata Sasana) Kota Yogyakarta		598.000,00	DINAS PERTANAHAN DAN TATA RUANG (KUNDHA NITI MANDALA SARTA TATA SASANA)
1	03 01 2.02	Administrasi Keuangan Perangkat Daerah	Jumlah laporan administrasi keuangan perangkat daerah selesai				31 Laporan				Memperkuat Reformasi Politik, Hukum, dan Birokrasi, serta Memperkuat Pencegahan dan Pemberantasan Korupsi, Narkoba, Judi dan Penyeludupan	Penguatan good-governance pada berbagai tingkatan Pemantapan Kinerja Aparatur dan Birokrasi untuk Pelayanan Publik	Dinas Pertanahan dan Tata Ruang (Kundha Niti Mandala Sarta Tata Sasana) Kota Yogyakarta		4.805.107.001,00	
1	03 01 2.02 000	Penyediaan Gaji dan Tunjangan ASN	Jumlah Orang yang Menerima Gaji dan Tunjangan ASN				33 Orang/bulan	5.087.837.900,00	Kota Yogyakarta, Semua Kecamatan, Semua Kel/Desa	PENDAPATAN ASLI DAERAH (PAD), DANA TRANSFER UMUM-DANA ALOKASI UMUM	Memperkuat Reformasi Politik, Hukum, dan Birokrasi, serta Memperkuat Pencegahan dan Pemberantasan Korupsi, Narkoba, Judi dan Penyeludupan	Penguatan good-governance pada berbagai tingkatan Pemantapan Kinerja Aparatur dan Birokrasi untuk Pelayanan Publik	Dinas Pertanahan dan Tata Ruang (Kundha Niti Mandala Sarta Tata Sasana) Kota Yogyakarta		4.749.573.001,00	DINAS PERTANAHAN DAN TATA RUANG (KUNDHA NITI MANDALA SARTA TATA SASANA)
1	03 01 2.02 000	Penyediaan Administrasi Pelaksanaan Tugas ASN	Jumlah Dokumen Hasil Penyediaan Administrasi Pelaksanaan Tugas ASN				1 Dokumen	3.910.000,00	Kota Yogyakarta, Semua Kecamatan, Semua Kel/Desa	PENDAPATAN ASLI DAERAH (PAD)	Memperkuat Reformasi Politik, Hukum, dan Birokrasi, serta Memperkuat Pencegahan dan Pemberantasan Korupsi, Narkoba, Judi dan Penyeludupan	Penguatan good-governance pada berbagai tingkatan Pemantapan Kinerja Aparatur dan Birokrasi untuk Pelayanan Publik	Dinas Pertanahan dan Tata Ruang (Kundha Niti Mandala Sarta Tata Sasana) Kota Yogyakarta		3.910.000,00	DINAS PERTANAHAN DAN TATA RUANG (KUNDHA NITI MANDALA SARTA TATA SASANA)
1	03 01 2.02 000	Pelaksanaan Penatausahaan dan	Jumlah Dokumen Penatausahaan dan Pengujian/Verifikasi Keuangan SKPD				2 Dokumen	3.910.000,00	Kota Yogyakarta, Semua Kecamatan, Semua Kel/Desa	PENDAPATAN ASLI DAERAH (PAD)	Memperkuat Reformasi Politik, Hukum, dan Birokrasi, serta Memperkuat Pencegahan dan Pemberantasan Korupsi, Narkoba, Judi dan Penyeludupan	Penguatan good-governance pada berbagai tingkatan Pemantapan Kinerja Aparatur dan Birokrasi untuk Pelayanan Publik	Dinas Pertanahan dan Tata Ruang (Kundha Niti Mandala Sarta Tata Sasana) Kota Yogyakarta		3.910.000,00	DINAS PERTANAHAN DAN TATA RUANG (KUNDHA NITI MANDALA SARTA TATA SASANA)
1	03 01 2.02 000	Koordinasi dan Pelaksanaan Akuntansi SKPD	Jumlah Dokumen Koordinasi dan Pelaksanaan Akuntansi SKPD				12 Dokumen	3.910.000,00	Kota Yogyakarta, Semua Kecamatan, Semua Kel/Desa	PENDAPATAN ASLI DAERAH (PAD)	Memperkuat Reformasi Politik, Hukum, dan Birokrasi, serta Memperkuat Pencegahan dan Pemberantasan Korupsi, Narkoba, Judi dan Penyeludupan	Penguatan good-governance pada berbagai tingkatan Pemantapan Kinerja Aparatur dan Birokrasi untuk Pelayanan Publik	Dinas Pertanahan dan Tata Ruang (Kundha Niti Mandala Sarta Tata Sasana) Kota Yogyakarta		3.910.000,00	DINAS PERTANAHAN DAN TATA RUANG (KUNDHA NITI MANDALA SARTA TATA SASANA)
1	03 01 2.02 000	Koordinasi dan Penyusunan Laporan Keuangan Akhir Tahun SKPD	Jumlah Laporan Keuangan Akhir Tahun SKPD dan Laporan Hasil Koordinasi Penyusunan Laporan Keuangan Akhir Tahun SKPD				1 Laporan	1.482.000,00	Kota Yogyakarta, Semua Kecamatan, Semua Kel/Desa	PENDAPATAN ASLI DAERAH (PAD)	Memperkuat Reformasi Politik, Hukum, dan Birokrasi, serta Memperkuat Pencegahan dan Pemberantasan Korupsi, Narkoba, Judi dan Penyeludupan	Penguatan good-governance pada berbagai tingkatan Pemantapan Kinerja Aparatur dan Birokrasi untuk Pelayanan Publik	Dinas Pertanahan dan Tata Ruang (Kundha Niti Mandala Sarta Tata Sasana) Kota Yogyakarta		1.482.000,00	DINAS PERTANAHAN DAN TATA RUANG (KUNDHA NITI MANDALA SARTA TATA SASANA)
1	03 01 2.02 000	Pengelolaan dan Penyiapan Bahan Tanggapan Pemeriksaan														

No	Kode	Usuran / Bidang Usuran / Program / Kegiatan / Sub Kegiatan	Indikator Program / Kegiatan / Sub Kegiatan	Target Akhir Periode RPIMD	Realisasi Capaian RKPd Tahun 2023	Prakiraan Capaian Target RKPd Tahun 2024	Capaian Kinerja Dan Kerangka Pendanaan					Kelompok Sasaran	Prakiraan Maju Rencana Tahun 2026		Perangkat Daerah Penanggung Jawab		
							Target 2025	Pagu Indikatif (Rp)	Lokasi	Sumber Dana	Prioritas		Target	Pagu Indikatif (Rp)			
											Nasional					Daerah	
1	2	3	4	5	6	7	8	9	10	11	12	13	14	15	16	17	
			Jumlah Dokumen Bahan Tanggapan Pemeriksaan dan Tindak Lanjut Pemeriksaan				1 Dokumen	1.768.000,00	Kota Yogyakarta, Semua Kecamatan, Semua Kel/Desa	PENDAPATAN ASLI DAERAH (PAD)	Memperkuat Reformasi Politik, Hukum, dan Birokrasi, serta Memperkuat Pencegahan dan Pemberantasan Korupsi, Narkoba, Judi dan Penyeludupan	Penguatan good-governance pada berbagai tingkatan Pemantapan Kinerja Aparatur dan Birokrasi untuk Pelayanan Publik	Dinas Pertanahan dan Tata Ruang (Kundha Niti Mandala Sarta Tata Sasana) Kota Yogyakarta		1.768.000,00	DINAS PERTANAHAN DAN TATA RUANG (KUNDHA NITI MANDALA SARTA TATA SASANA)	
1	03	01	2.02	000	Koordinasi dan Penyusunan Laporan Keuangan Bulanan/ Triwulanan/ Semesteran SKPD												
			Jumlah Laporan Keuangan Bulanan/ Triwulanan/ Semesteran SKPD dan Laporan Koordinasi Penyusunan Laporan Keuangan Bulanan/Triwulanan/Semesteran SKPD				12 Laporan	39.976.000,00	Kota Yogyakarta, Semua Kecamatan, Semua Kel/Desa	PENDAPATAN ASLI DAERAH (PAD)	Memperkuat Reformasi Politik, Hukum, dan Birokrasi, serta Memperkuat Pencegahan dan Pemberantasan Korupsi, Narkoba, Judi dan Penyeludupan	Penguatan good-governance pada berbagai tingkatan Pemantapan Kinerja Aparatur dan Birokrasi untuk Pelayanan Publik	Dinas Pertanahan dan Tata Ruang (Kundha Niti Mandala Sarta Tata Sasana) Kota Yogyakarta		39.976.000,00	DINAS PERTANAHAN DAN TATA RUANG (KUNDHA NITI MANDALA SARTA TATA SASANA)	
1	03	01	2.02	000	Penyusunan Pelaporan dan Analisis Prognosis Realisasi Anggaran												
			Jumlah Dokumen Pelaporan dan Analisis Prognosis Realisasi Anggaran				1 Dokumen	578.000,00	Kota Yogyakarta, Semua Kecamatan, Semua Kel/Desa	PENDAPATAN ASLI DAERAH (PAD)	Memperkuat Reformasi Politik, Hukum, dan Birokrasi, serta Memperkuat Pencegahan dan Pemberantasan Korupsi, Narkoba, Judi dan Penyeludupan	Penguatan good-governance pada berbagai tingkatan Pemantapan Kinerja Aparatur dan Birokrasi untuk Pelayanan Publik	Dinas Pertanahan dan Tata Ruang (Kundha Niti Mandala Sarta Tata Sasana) Kota Yogyakarta		578.000,00	DINAS PERTANAHAN DAN TATA RUANG (KUNDHA NITI MANDALA SARTA TATA SASANA)	
1	03	01	2.03		Administrasi Barang Milik Daerah pada Perangkat Daerah		Jumlah laporan Kebutuhan Barang Milik Daerah SKPD selesai									7.632.000,00	
1	03	01	2.03	000	Penyusunan Perencanaan Kebutuhan Barang Milik Daerah SKPD												
			Jumlah Rencana Kebutuhan Barang Milik Daerah SKPD				1 Dokumen	2.300.000,00	Kota Yogyakarta, Semua Kecamatan, Semua Kel/Desa	PENDAPATAN ASLI DAERAH (PAD)	Memperkuat Reformasi Politik, Hukum, dan Birokrasi, serta Memperkuat Pencegahan dan Pemberantasan Korupsi, Narkoba, Judi dan Penyeludupan	Penguatan good-governance pada berbagai tingkatan Pemantapan Kinerja Aparatur dan Birokrasi untuk Pelayanan Publik	Kota Yogyakarta		2.300.000,00	DINAS PERTANAHAN DAN TATA RUANG (KUNDHA NITI MANDALA SARTA TATA SASANA)	
1	03	01	2.03	000	Pengamanan Barang Milik Daerah SKPD												
			Jumlah Dokumen Pengamanan Barang Milik Daerah SKPD				1 Dokumen	660.000,00	Kota Yogyakarta, Semua Kecamatan, Semua Kel/Desa	PENDAPATAN ASLI DAERAH (PAD)	Memperkuat Reformasi Politik, Hukum, dan Birokrasi, serta Memperkuat Pencegahan dan Pemberantasan Korupsi, Narkoba, Judi dan Penyeludupan	Penguatan good-governance pada berbagai tingkatan Pemantapan Kinerja Aparatur dan Birokrasi untuk Pelayanan Publik	Kota Yogyakarta		660.000,00	DINAS PERTANAHAN DAN TATA RUANG (KUNDHA NITI MANDALA SARTA TATA SASANA)	
1	03	01	2.03	000	Koordinasi dan Penilaian Barang Milik Daerah SKPD												
			Jumlah Laporan Hasil Penilaian Barang Milik Daerah dan Hasil Koordinasi Penilaian Barang Milik Daerah SKPD				1 Laporan	660.000,00	Kota Yogyakarta, Semua Kecamatan, Semua Kel/Desa	PENDAPATAN ASLI DAERAH (PAD)	Memperkuat Reformasi Politik, Hukum, dan Birokrasi, serta Memperkuat Pencegahan dan Pemberantasan Korupsi, Narkoba, Judi dan Penyeludupan	Penguatan good-governance pada berbagai tingkatan Pemantapan Kinerja Aparatur dan Birokrasi untuk Pelayanan Publik	Kota Yogyakarta		660.000,00	DINAS PERTANAHAN DAN TATA RUANG (KUNDHA NITI MANDALA SARTA TATA SASANA)	
1	03	01	2.03	000	Rekonsiliasi dan Penyusunan Laporan Barang Milik Daerah pada SKPD												
			Jumlah Laporan Rekonsiliasi dan Penyusunan Laporan Barang Milik Daerah pada SKPD				12 Laporan	1.700.000,00	Kota Yogyakarta, Semua Kecamatan, Semua Kel/Desa	PENDAPATAN ASLI DAERAH (PAD)	Memperkuat Reformasi Politik, Hukum, dan Birokrasi, serta Memperkuat Pencegahan dan Pemberantasan Korupsi, Narkoba, Judi dan Penyeludupan	Penguatan good-governance pada berbagai tingkatan Pemantapan Kinerja Aparatur dan Birokrasi untuk Pelayanan Publik	Kota Yogyakarta		1.700.000,00	DINAS PERTANAHAN DAN TATA RUANG (KUNDHA NITI MANDALA SARTA TATA SASANA)	
1	03	01	2.03	000	Penatausahaan Barang Milik Daerah pada SKPD												
			Jumlah Laporan Penatausahaan Barang Milik Daerah pada SKPD				1 Laporan	1.156.000,00	Kota Yogyakarta, Semua Kecamatan, Semua Kel/Desa	PENDAPATAN ASLI DAERAH (PAD)	Memperkuat Reformasi Politik, Hukum, dan Birokrasi, serta Memperkuat Pencegahan dan Pemberantasan Korupsi, Narkoba, Judi dan Penyeludupan	Penguatan good-governance pada berbagai tingkatan Pemantapan Kinerja Aparatur dan Birokrasi untuk Pelayanan Publik	Kota Yogyakarta		1.156.000,00	DINAS PERTANAHAN DAN TATA RUANG (KUNDHA NITI MANDALA SARTA TATA SASANA)	
1	03	01	2.03	000	Pemanfaatan Barang Milik Daerah SKPD												
			Jumlah Dokumen Hasil Pemanfaatan Barang Milik Daerah SKPD				1 Dokumen	1.156.000,00	Kota Yogyakarta, Semua Kecamatan, Semua Kel/Desa	PENDAPATAN ASLI DAERAH (PAD)	Memperkuat Reformasi Politik, Hukum, dan Birokrasi, serta Memperkuat Pencegahan dan Pemberantasan Korupsi, Narkoba, Judi dan Penyeludupan	Penguatan good-governance pada berbagai tingkatan Pemantapan Kinerja Aparatur dan Birokrasi untuk Pelayanan Publik	Kota Yogyakarta		1.156.000,00	DINAS PERTANAHAN DAN TATA RUANG (KUNDHA NITI MANDALA SARTA TATA SASANA)	
1	03	01	2.05		Administrasi Kepegawaian Perangkat Daerah		Jumlah dokumen administrasi kepegawaian perangkat daerah selesai									2.380.000,00	

No	Kode	Urusan / Bidang Urusan / Program / Kegiatan / Sub Kegiatan	Indikator Program / Kegiatan / Sub Kegiatan	Target Akhir Periode RPIMD	Realisasi Capaian RKPd Tahun 2023	Prakiraan Capaian Target RKPd Tahun 2024	Capaian Kinerja Dan Kerangka Pendanaan					Kelompok Sasaran	Prakiraan Maju Rencana Tahun 2026		Perangkat Daerah Penanggung Jawab			
							Target 2025	Pagu Indikatif (Rp)	Lokasi	Sumber Dana	Prioritas		Target	Pagu Indikatif (Rp)				
											Nasional					Daerah		
1	2	3	4	5	6	7	8	9	10	11	12	13	14	15	16	17		
1	03	01	2.05	000	Monitoring, Evaluasi, dan Penilaian Kinerja Pegawai													
					Jumlah Dokumen Monitoring, Evaluasi, dan Penilaian Kinerja Pegawai				1 Dokumen	2.380.000,00	Kota Yogyakarta, Semua Kecamatan, Semua Kel/Desa	PENDAPATAN ASLI DAERAH (PAD)	Memperkuat Reformasi Politik, Hukum, dan Birokrasi, serta Memperkuat Pencegahan dan Pemberantasan Korupsi, Narkoba, Judi dan Penyeludupan	Penguatan good-governance pada berbagai tingkatan Pemantapan Kinerja Aparatur dan Birokrasi untuk Pelayanan Publik	Kota Yogyakarta		2.380.000,00	DINAS PERTANAHAN DAN TATA RUANG (KUNDHA NITI MANDALA SARTA TATA SASANA)
1	03	01	2.06		Administrasi Umum Perangkat Daerah													
					Jumlah laporan administrasi umum perangkat daerah selesai				91 Laporan				Memperkuat Reformasi Politik, Hukum, dan Birokrasi, serta Memperkuat Pencegahan dan Pemberantasan Korupsi, Narkoba, Judi dan Penyeludupan	Penguatan good-governance pada berbagai tingkatan Pemantapan Kinerja Aparatur dan Birokrasi untuk Pelayanan Publik	Dinas Pertanahan dan Tata Ruang (Kundha Niti Mandala Sarta Tata Sasana) Kota Yogyakarta		236.206.385,00	
1	03	01	2.06	000	Penyediaan Peralatan dan Perlengkapan Kantor													
					Jumlah Paket Peralatan dan Perlengkapan Kantor yang Disediakan				1 Paket	14.699.800,00	Kota Yogyakarta, Semua Kecamatan, Semua Kel/Desa	PENDAPATAN ASLI DAERAH (PAD)	Memperkuat Reformasi Politik, Hukum, dan Birokrasi, serta Memperkuat Pencegahan dan Pemberantasan Korupsi, Narkoba, Judi dan Penyeludupan	Penguatan good-governance pada berbagai tingkatan Pemantapan Kinerja Aparatur dan Birokrasi untuk Pelayanan Publik	Dinas Pertanahan dan Tata Ruang (Kundha Niti Mandala Sarta Tata Sasana) Kota Yogyakarta		12.866.385,00	DINAS PERTANAHAN DAN TATA RUANG (KUNDHA NITI MANDALA SARTA TATA SASANA)
1	03	01	2.06	000	Penyediaan Barang Cetak dan Pengandaan													
					Jumlah Paket Barang Cetak dan Pengandaan yang Disediakan				1 Paket	6.630.000,00	Kota Yogyakarta, Semua Kecamatan, Semua Kel/Desa	PENDAPATAN ASLI DAERAH (PAD)	Memperkuat Reformasi Politik, Hukum, dan Birokrasi, serta Memperkuat Pencegahan dan Pemberantasan Korupsi, Narkoba, Judi dan Penyeludupan	Penguatan good-governance pada berbagai tingkatan Pemantapan Kinerja Aparatur dan Birokrasi untuk Pelayanan Publik	Dinas Pertanahan dan Tata Ruang (Kundha Niti Mandala Sarta Tata Sasana) Kota Yogyakarta		6.630.000,00	DINAS PERTANAHAN DAN TATA RUANG (KUNDHA NITI MANDALA SARTA TATA SASANA)
1	03	01	2.06	000	Penyediaan Bahan Bacaan dan Peraturan Perundang-undangan													
					Jumlah Dokumen Bahan Bacaan dan Peraturan Perundang-Undangan yang Disediakan				1 Dokumen	3.240.000,00	Kota Yogyakarta, Semua Kecamatan, Semua Kel/Desa	PENDAPATAN ASLI DAERAH (PAD)	Memperkuat Reformasi Politik, Hukum, dan Birokrasi, serta Memperkuat Pencegahan dan Pemberantasan Korupsi, Narkoba, Judi dan Penyeludupan	Penguatan good-governance pada berbagai tingkatan Pemantapan Kinerja Aparatur dan Birokrasi untuk Pelayanan Publik	Dinas Pertanahan dan Tata Ruang (Kundha Niti Mandala Sarta Tata Sasana) Kota Yogyakarta		3.240.000,00	DINAS PERTANAHAN DAN TATA RUANG (KUNDHA NITI MANDALA SARTA TATA SASANA)
1	03	01	2.06	000	Penyelenggaraan Rapat Koordinasi dan Konsultasi SKPD													
					Jumlah Laporan Penyelenggaraan Rapat Koordinasi dan Konsultasi SKPD				87 Laporan	210.750.000,00	Kota Yogyakarta, Semua Kecamatan, Semua Kel/Desa	PENDAPATAN ASLI DAERAH (PAD)	Memperkuat Reformasi Politik, Hukum, dan Birokrasi, serta Memperkuat Pencegahan dan Pemberantasan Korupsi, Narkoba, Judi dan Penyeludupan	Penguatan good-governance pada berbagai tingkatan Pemantapan Kinerja Aparatur dan Birokrasi untuk Pelayanan Publik	Dinas Pertanahan dan Tata Ruang (Kundha Niti Mandala Sarta Tata Sasana) Kota Yogyakarta		210.750.000,00	DINAS PERTANAHAN DAN TATA RUANG (KUNDHA NITI MANDALA SARTA TATA SASANA)
1	03	01	2.06	001	Penatausahaan Arsip Dinamis pada SKPD													
					Jumlah Dokumen Penatausahaan Arsip Dinamis pada SKPD				1 Dokumen	2.720.000,00	Kota Yogyakarta, Semua Kecamatan, Semua Kel/Desa	PENDAPATAN ASLI DAERAH (PAD)	Memperkuat Reformasi Politik, Hukum, dan Birokrasi, serta Memperkuat Pencegahan dan Pemberantasan Korupsi, Narkoba, Judi dan Penyeludupan	Penguatan good-governance pada berbagai tingkatan Pemantapan Kinerja Aparatur dan Birokrasi untuk Pelayanan Publik	Dinas Pertanahan dan Tata Ruang (Kundha Niti Mandala Sarta Tata Sasana) Kota Yogyakarta		2.720.000,00	DINAS PERTANAHAN DAN TATA RUANG (KUNDHA NITI MANDALA SARTA TATA SASANA)
1	03	01	2.07		Pengadaan Barang Milik Daerah Penunjang Urusan Pemerintah Daerah													
					Jumlah pengadaan barang milik daerah selesai				14 Unit				Memperkuat Reformasi Politik, Hukum, dan Birokrasi, serta Memperkuat Pencegahan dan Pemberantasan Korupsi, Narkoba, Judi dan Penyeludupan	Penguatan good-governance pada berbagai tingkatan Pemantapan Kinerja Aparatur dan Birokrasi untuk Pelayanan Publik	Dinas Pertanahan dan Tata Ruang (Kundha Niti Mandala Sarta Tata Sasana) Kota Yogyakarta		38.760.800,00	
1	03	01	2.07	000	Pengadaan Peralatan dan Mesin Lainnya													
					Jumlah Unit Peralatan dan Mesin Lainnya yang Disediakan				14 Unit	28.182.900,00	Kota Yogyakarta, Semua Kecamatan, Semua Kel/Desa	PENDAPATAN ASLI DAERAH (PAD)	Memperkuat Reformasi Politik, Hukum, dan Birokrasi, serta Memperkuat Pencegahan dan Pemberantasan Korupsi, Narkoba, Judi dan Penyeludupan	Penguatan good-governance pada berbagai tingkatan Pemantapan Kinerja Aparatur dan Birokrasi untuk Pelayanan Publik	Dinas Pertanahan dan Tata Ruang (Kundha Niti Mandala Sarta Tata Sasana) Kota Yogyakarta		38.760.800,00	DINAS PERTANAHAN DAN TATA RUANG (KUNDHA NITI MANDALA SARTA TATA SASANA)
1	03	01	2.08		Penyediaan Jasa Penunjang Urusan Pemerintahan Daerah													
					Jumlah laporan penyediaan jasa penunjang urusan pemerintahan daerah selesai				26 Laporan				Memperkuat Reformasi Politik, Hukum, dan Birokrasi, serta Memperkuat Pencegahan dan Pemberantasan Korupsi, Narkoba, Judi dan Penyeludupan	Penguatan good-governance pada berbagai tingkatan Pemantapan Kinerja Aparatur dan Birokrasi untuk Pelayanan Publik	Dinas Pertanahan dan Tata Ruang (Kundha Niti Mandala Sarta Tata Sasana) Kota Yogyakarta		184.326.800,00	
1	03	01	2.08	000	Penyediaan Jasa Surat Menyurat													
					Jumlah Laporan Penyediaan Jasa Surat Menyurat				2 Laporan	3.000.000,00	Kota Yogyakarta, Semua Kecamatan, Semua Kel/Desa	PENDAPATAN ASLI DAERAH (PAD)	Memperkuat Reformasi Politik, Hukum, dan Birokrasi, serta Memperkuat Pencegahan dan Pemberantasan Korupsi, Narkoba, Judi dan Penyeludupan	Penguatan good-governance pada berbagai tingkatan Pemantapan Kinerja Aparatur dan Birokrasi untuk Pelayanan Publik	Dinas Pertanahan dan Tata Ruang (Kundha Niti Mandala Sarta Tata Sasana) Kota Yogyakarta		3.000.000,00	DINAS PERTANAHAN DAN TATA RUANG (KUNDHA NITI MANDALA SARTA TATA SASANA)



No	Kode	Urusan / Bidang Urusan / Program / Kegiatan / Sub Kegiatan	Indikator Program / Kegiatan / Sub Kegiatan	Target Akhir Periode RPJMD	Realisasi Capaian RKPD Tahun 2023	Prakiraan Capaian Target RKPD Tahun 2024	Capaian Kinerja Dan Kerangka Pendanaan					Kelompok Sasaran	Prakiraan Maju Rencana Tahun 2026		Perangkat Daerah Penanggung Jawab	
							Target 2025	Pagu Indikatif (Rp)	Lokasi	Sumber Dana	Prioritas		Target	Pagu Indikatif (Rp)		
											Nasional					Daerah
1	2	3	4	5	6	7	8	9	10	11	12	13	14	15	16	17
1	03 01 2.08 000	Penyediaan Jasa Komunikasi, Sumber Daya Air dan Listrik	Jumlah Laporan Penyediaan Jasa Komunikasi, Sumber Daya Air dan Listrik yang Disediakan				12 Laporan	4.200.000,00	Kota Yogyakarta, Semua Kecamatan, Semua Kel/Desa	PENDAPATAN ASLI DAERAH (PAD)	Memperkuat Reformasi Politik, Hukum, dan Birokrasi, serta Memperkuat Pencegahan dan Pemberantasan Korupsi, Narkoba, Judi dan Penyeludupan	Penguatan good-governance pada berbagai tingkatan Pemantapan Kinerja Aparatur dan Birokrasi untuk Pelayanan Publik	Dinas Pertanahan dan Tata Ruang (Kundha Niti Mandala Sarta Tata Sasana) Kota Yogyakarta		4.200.000,00	DINAS PERTANAHAN DAN TATA RUANG (KUNDHA NITI MANDALA SARTA TATA SASANA)
1	03 01 2.08 000	Penyediaan Jasa Pelayanan Umum Kantor	Jumlah Laporan Penyediaan Jasa Pelayanan Umum Kantor yang Disediakan				12 Laporan	185.760.600,00	Kota Yogyakarta, Semua Kecamatan, Semua Kel/Desa	PENDAPATAN ASLI DAERAH (PAD)	Memperkuat Reformasi Politik, Hukum, dan Birokrasi, serta Memperkuat Pencegahan dan Pemberantasan Korupsi, Narkoba, Judi dan Penyeludupan	Penguatan good-governance pada berbagai tingkatan Pemantapan Kinerja Aparatur dan Birokrasi untuk Pelayanan Publik	Dinas Pertanahan dan Tata Ruang (Kundha Niti Mandala Sarta Tata Sasana) Kota Yogyakarta		177.126.800,00	DINAS PERTANAHAN DAN TATA RUANG (KUNDHA NITI MANDALA SARTA TATA SASANA)
1	03 01 2.09	Pemeliharaan Barang Milik Daerah Penunjang Urusan Pemerintahan Daerah	Jumlah pemeliharaan barang milik daerah selesai				73 Unit				Memperkuat Reformasi Politik, Hukum, dan Birokrasi, serta Memperkuat Pencegahan dan Pemberantasan Korupsi, Narkoba, Judi dan Penyeludupan	Penguatan good-governance pada berbagai tingkatan Pemantapan Kinerja Aparatur dan Birokrasi untuk Pelayanan Publik	Kota Yogyakarta		405.815.200,00	
1	03 01 2.09 000	Penyediaan Jasa Pemeliharaan, Biaya Pemeliharaan, dan Pajak Kendaraan Perorangan Dinas atau Kendaraan Dinas Jabatan	Jumlah Kendaraan Perorangan Dinas atau Kendaraan Dinas Jabatan yang Dipelihara dan dibayarkan Pajaknya				1 Unit	26.860.000,00	Kota Yogyakarta, Semua Kecamatan, Semua Kel/Desa	PENDAPATAN ASLI DAERAH (PAD)	Memperkuat Reformasi Politik, Hukum, dan Birokrasi, serta Memperkuat Pencegahan dan Pemberantasan Korupsi, Narkoba, Judi dan Penyeludupan	Penguatan good-governance pada berbagai tingkatan Pemantapan Kinerja Aparatur dan Birokrasi untuk Pelayanan Publik	Kota Yogyakarta		26.860.000,00	DINAS PERTANAHAN DAN TATA RUANG (KUNDHA NITI MANDALA SARTA TATA SASANA)
1	03 01 2.09 000	Penyediaan Jasa Pemeliharaan, Biaya Pemeliharaan, Pajak dan Perizinan Kendaraan Dinas Operasional atau Lapangan	Jumlah Kendaraan Dinas Operasional atau Lapangan yang Dipelihara dan dibayarkan Pajak dan Perizinannya				15 Unit	121.205.000,00	Kota Yogyakarta, Semua Kecamatan, Semua Kel/Desa	PENDAPATAN ASLI DAERAH (PAD)	Memperkuat Reformasi Politik, Hukum, dan Birokrasi, serta Memperkuat Pencegahan dan Pemberantasan Korupsi, Narkoba, Judi dan Penyeludupan	Penguatan good-governance pada berbagai tingkatan Pemantapan Kinerja Aparatur dan Birokrasi untuk Pelayanan Publik	Kota Yogyakarta		114.155.000,00	DINAS PERTANAHAN DAN TATA RUANG (KUNDHA NITI MANDALA SARTA TATA SASANA)
1	03 01 2.09 000	Pemeliharaan Peralatan dan Mesin Lainnya	Jumlah Peralatan dan Mesin Lainnya yang Dipelihara				56 Unit	53.106.500,00	Kota Yogyakarta, Semua Kecamatan, Semua Kel/Desa	PENDAPATAN ASLI DAERAH (PAD)	Memperkuat Reformasi Politik, Hukum, dan Birokrasi, serta Memperkuat Pencegahan dan Pemberantasan Korupsi, Narkoba, Judi dan Penyeludupan	Penguatan good-governance pada berbagai tingkatan Pemantapan Kinerja Aparatur dan Birokrasi untuk Pelayanan Publik	Kota Yogyakarta		98.800.200,00	DINAS PERTANAHAN DAN TATA RUANG (KUNDHA NITI MANDALA SARTA TATA SASANA)
1	03 01 2.09 000	Pemeliharaan/Rehabilitasi Gedung Kantor dan Bangunan Lainnya	Jumlah Gedung Kantor dan Bangunan Lainnya yang Dipelihara/Dir rehabilitasi				1 Unit	213.500.000,00	Kota Yogyakarta, Semua Kecamatan, Semua Kel/Desa	PENDAPATAN ASLI DAERAH (PAD)	Memperkuat Reformasi Politik, Hukum, dan Birokrasi, serta Memperkuat Pencegahan dan Pemberantasan Korupsi, Narkoba, Judi dan Penyeludupan	Penguatan good-governance pada berbagai tingkatan Pemantapan Kinerja Aparatur dan Birokrasi untuk Pelayanan Publik	Kota Yogyakarta		166.000.000,00	DINAS PERTANAHAN DAN TATA RUANG (KUNDHA NITI MANDALA SARTA TATA SASANA)
93	1 03 12	PROGRAM PENYELENGGARAAN PENATAAN RUANG	Persentase Penilaian Pengaturan dan Pembinaan Tata Ruang Persentase Penilaian Pelaksanaan Pengendalian dan Pengawasan Tata Ruang				88,85 % 95,96 %								1.895.585.750,00	
1	03 12 2.01	Penetapan Rencana Tata Ruang Wilayah (RTRW) dan Rencana Rinci Tata Ruang (RTRR) Kabupaten/Kota	Jumlah dokumen penyusunan dan penetapan kebijakan bidang penataan ruang selain RTRW dan RDR selesai Jumlah laporan sosialisasi kebijakan dan peraturan perundang-undangan bidang penataan ruang selesai				3 Dokumen 3 Laporan				Melanjutkan Pengembangan Infrastruktur dan Meningkatkan Lapangan Kerja yang Berkualitas, Mendorong Kewirausahaan, Mengembangkan Industri Kreatif serta Mengembangkan Agromaritim Industri di Sentra Produksi Melalui Peran Aktif Koperasi	Penurunan ketimpangan (antar kelas sosial, antar wilayah) Peningkatan Kualitas Infrastruktur, Tata Ruang, dan Lingkungan yang Aman dan Nyaman	Kota Yogyakarta		344.698.750,00	
1	03 12 2.01 000	Penetapan Kebijakan dalam rangka Pelaksanaan Penataan Ruang														

No	Kode	Urusan / Bidang Urusan / Program / Kegiatan / Sub Kegiatan	Indikator Program / Kegiatan / Sub Kegiatan	Target Akhir Periode RPJMD	Realisasi Capaian RKPD Tahun 2023	Prakiraan Capaian Target RKPD Tahun 2024	Capaian Kinerja Dan Kerangka Pendanaan						Kelompok Sasaran	Prakiraan Maju Rencana Tahun 2026		Perangkat Daerah Penanggung Jawab
							Target 2025	Pagu Indikatif (Rp)	Lokasi	Sumber Dana	Prioritas			Target	Pagu Indikatif (Rp)	
											Nasional	Daerah				
1	2	3	4	5	6	7	8	9	10	11	12	13	14	15	16	17
			Jumlah Dokumen Kebijakan Perda/Perkada selain RTRW Kabupaten/Kota				3 Dokumen	443.346.000,00	Kota Yogyakarta, Semua Kecamatan, Semua Kel/Desa	PENDAPATAN ASLI DAERAH (PAD)	Melanjutkan Pengembangan Infrastruktur dan Meningkatkan Lapangan Kerja yang Berkualitas, Mendorong Kewirausahaan, Mengembangkan Industri Kreatif serta Mengembangkan Agromaritim Industri di Sentra Produksi Melalui Peran Aktif Koperasi	Penurunan ketimpangan (antar kelas sosial, antar wilayah) Peningkatan Kualitas Infrastruktur, Tata Ruang, dan Lingkungan yang Aman dan Nyaman	Kota Yogyakarta		194.696.000,00	DINAS PERTANAHAN DAN TATA RUANG (KUNDHA NITI MANDALA SARTA TATA SASANA)
1	03	12	2.01	001	Sosialisasi Kebijakan dan Peraturan Perundang-Undangan Bidang Penataan Ruang											
			Jumlah laporan sosialisasi kebijakan dan peraturan perundang-undangan bidang penataan ruang.				3 Laporan	171.122.750,00	Kota Yogyakarta, Semua Kecamatan, Semua Kel/Desa	PENDAPATAN ASLI DAERAH (PAD)	Melanjutkan Pengembangan Infrastruktur dan Meningkatkan Lapangan Kerja yang Berkualitas, Mendorong Kewirausahaan, Mengembangkan Industri Kreatif serta Mengembangkan Agromaritim Industri di Sentra Produksi Melalui Peran Aktif Koperasi	Penurunan ketimpangan (antar kelas sosial, antar wilayah) Peningkatan Kualitas Infrastruktur, Tata Ruang, dan Lingkungan yang Aman dan Nyaman	Kota Yogyakarta		150.002.750,00	DINAS PERTANAHAN DAN TATA RUANG (KUNDHA NITI MANDALA SARTA TATA SASANA)
1	03	12	2.02		Koordinasi dan Sinkronisasi Perencanaan Tata Ruang Daerah Kabupaten/Kota	Jumlah dokumen koordinasi dan sinkronisasi penyusunan RTRW selesai Jumlah dokumen penelitian dan pengembangan dalam rangka peningkatan pemahaman dan tanggung jawab Masyarakat dalam bidang penataan ruang selesai	1 Dokumen 2 Dokumen				Melanjutkan Pengembangan Infrastruktur dan Meningkatkan Lapangan Kerja yang Berkualitas, Mendorong Kewirausahaan, Mengembangkan Industri Kreatif serta Mengembangkan Agromaritim Industri di Sentra Produksi Melalui Peran Aktif Koperasi	Penurunan ketimpangan (antar kelas sosial, antar wilayah) Peningkatan Kualitas Infrastruktur, Tata Ruang, dan Lingkungan yang Aman dan Nyaman	Kota Yogyakarta		676.020.000,00	
1	03	12	2.02	000	Penyusunan RTRW Kabupaten/Kota											
			Jumlah materi teknis dan ranperda RTRW Kabupaten/Kota				1 Dokumen	308.980.000,00	Kota Yogyakarta, Semua Kecamatan, Semua Kel/Desa	PENDAPATAN ASLI DAERAH (PAD)	Melanjutkan Pengembangan Infrastruktur dan Meningkatkan Lapangan Kerja yang Berkualitas, Mendorong Kewirausahaan, Mengembangkan Industri Kreatif serta Mengembangkan Agromaritim Industri di Sentra Produksi Melalui Peran Aktif Koperasi	Penurunan ketimpangan (antar kelas sosial, antar wilayah) Peningkatan Kualitas Infrastruktur, Tata Ruang, dan Lingkungan yang Aman dan Nyaman	Kota Yogyakarta		564.640.000,00	DINAS PERTANAHAN DAN TATA RUANG (KUNDHA NITI MANDALA SARTA TATA SASANA)
1	03	12	2.02	000	Peningkatan Peran Masyarakat dalam Penataan Ruang											
			Jumlah Kegiatan Peningkatan pemahaman dan tanggung jawab Masyarakat				2 Kegiatan	206.000.000,00	Kota Yogyakarta, Semua Kecamatan, Semua Kel/Desa	PENDAPATAN ASLI DAERAH (PAD)	Melanjutkan Pengembangan Infrastruktur dan Meningkatkan Lapangan Kerja yang Berkualitas, Mendorong Kewirausahaan, Mengembangkan Industri Kreatif serta Mengembangkan Agromaritim Industri di Sentra Produksi Melalui Peran Aktif Koperasi	Penurunan ketimpangan (antar kelas sosial, antar wilayah) Peningkatan Kualitas Infrastruktur, Tata Ruang, dan Lingkungan yang Aman dan Nyaman	Kota Yogyakarta		111.380.000,00	DINAS PERTANAHAN DAN TATA RUANG (KUNDHA NITI MANDALA SARTA TATA SASANA)
1	03	12	2.03		Koordinasi dan Sinkronisasi Pemanfaatan Ruang Daerah Kabupaten/Kota	Jumlah dokumen koordinasi dan sinkronisasi pemanfaatan ruang Kota Yogyakarta selesai	1000 Dokumen				Melanjutkan Pengembangan Infrastruktur dan Meningkatkan Lapangan Kerja yang Berkualitas, Mendorong Kewirausahaan, Mengembangkan Industri Kreatif serta Mengembangkan Agromaritim Industri di Sentra Produksi Melalui Peran Aktif Koperasi	Penurunan ketimpangan (antar kelas sosial, antar wilayah) Peningkatan Kualitas Infrastruktur, Tata Ruang, dan Lingkungan yang Aman dan Nyaman	Kota Yogyakarta		319.616.000,00	
1	03	12	2.03	000	Pelaksanaan Persetujuan Kesesuaian Kegiatan Pemanfaatan Ruang											

No	Kode	Urusan / Bidang Urusan / Program / Kegiatan / Sub Kegiatan	Indikator Program / Kegiatan / Sub Kegiatan	Target Akhir Periode RPIMD	Realisasi Capaian RKPD Tahun 2023	Prakiraan Capaian Target RKPD Tahun 2024	Capaian Kinerja Dan Kerangka Pendanaan						Kelompok Sasaran	Prakiraan Maju Rencana Tahun 2026		Perangkat Daerah Penanggung Jawab
							Target 2025	Pagu Indikatif (Rp)	Lokasi	Sumber Dana	Prioritas			Target	Pagu Indikatif (Rp)	
											Nasional	Daerah				
1	2	3	4	5	6	7	8	9	10	11	12	13	14	15	16	17
			Jumlah layanan Persetujuan KKPR sesuai dengan ketentuan waktu yang berlaku				1000 Layanan	84.000.000,00	Kota Yogyakarta, Semua Kecamatan, Semua Kel/Desa	PENDAPATAN ASLI DAERAH (PAD)	Melanjutkan Pengembangan Infrastruktur dan Meningkatkan Lapangan Kerja yang Berkualitas, Mendorong Kewirausahaan, Mengembangkan Industri Kreatif serta Mengembangkan Agromaritim Industri di Sentra Produksi Melalui Peran Aktif Koperasi	Penurunan ketimpangan (antar kelas sosial, antar wilayah) Peningkatan Kualitas Infrastruktur, Tata Ruang, dan Lingkungan yang Aman dan Nyaman	Kota Yogyakarta		0,00	DINAS PERTANAHAN DAN TATA RUANG (KUNDHA NITI MANDALA SARTA TATA SASANA)
1	03	12	2.03	000			Sistem informasi dan komunikasi penataan ruang									
			Jumlah sistem informasi dan komunikasi penataan ruang				1 Sistem Informasi	320.000.000,00	Kota Yogyakarta, Semua Kecamatan, Semua Kel/Desa	PENDAPATAN ASLI DAERAH (PAD)	Melanjutkan Pengembangan Infrastruktur dan Meningkatkan Lapangan Kerja yang Berkualitas, Mendorong Kewirausahaan, Mengembangkan Industri Kreatif serta Mengembangkan Agromaritim Industri di Sentra Produksi Melalui Peran Aktif Koperasi	Penurunan ketimpangan (antar kelas sosial, antar wilayah) Peningkatan Kualitas Infrastruktur, Tata Ruang, dan Lingkungan yang Aman dan Nyaman	Kota Yogyakarta		319.616.000,00	DINAS PERTANAHAN DAN TATA RUANG (KUNDHA NITI MANDALA SARTA TATA SASANA)
1	03	12	2.04				Kordinasi dan Sinkronisasi Pengendalian Pemanfaatan Ruang Daerah Kabupaten/Kota									
			Jumlah dokumen koordinasi dan sinkronisasi pengendalian pemanfaatan ruang selesai				7 Dokumen				Melanjutkan Pengembangan Infrastruktur dan Meningkatkan Lapangan Kerja yang Berkualitas, Mendorong Kewirausahaan, Mengembangkan Industri Kreatif serta Mengembangkan Agromaritim Industri di Sentra Produksi Melalui Peran Aktif Koperasi	Penurunan ketimpangan (antar kelas sosial, antar wilayah) Peningkatan Kualitas Infrastruktur, Tata Ruang, dan Lingkungan yang Aman dan Nyaman	Dinas Pertanahan dan Tata Ruang (Kundha Niti Mandala Sarta Tata Sasana) Kota Yogyakarta		555.251.000,00	
1	03	12	2.04	000			Pelaksanaan Audit Tata Ruang									
			Jumlah kasus indikasi pelanggaran pemanfaatan Ruang				1 Kasus	48.496.400,00	Kota Yogyakarta, Semua Kecamatan, Semua Kel/Desa	PENDAPATAN ASLI DAERAH (PAD)	Melanjutkan Pengembangan Infrastruktur dan Meningkatkan Lapangan Kerja yang Berkualitas, Mendorong Kewirausahaan, Mengembangkan Industri Kreatif serta Mengembangkan Agromaritim Industri di Sentra Produksi Melalui Peran Aktif Koperasi	Penurunan ketimpangan (antar kelas sosial, antar wilayah) Peningkatan Kualitas Infrastruktur, Tata Ruang, dan Lingkungan yang Aman dan Nyaman	Dinas Pertanahan dan Tata Ruang (Kundha Niti Mandala Sarta Tata Sasana) Kota Yogyakarta		48.509.200,00	DINAS PERTANAHAN DAN TATA RUANG (KUNDHA NITI MANDALA SARTA TATA SASANA)
1	03	12	2.04	000			Penilaian Pelaksanaan Kesesuaian Kegiatan Pemanfaatan Ruang dan/atau pernyataan mandiri pelaku UMK									
			Dokumen tekstual dan spasial hasil Penilaian Pelaksanaan Kesesuaian Kegiatan Pemanfaatan Ruang				1 Dokumen	88.014.600,00	Kota Yogyakarta, Semua Kecamatan, Semua Kel/Desa	PENDAPATAN ASLI DAERAH (PAD)	Melanjutkan Pengembangan Infrastruktur dan Meningkatkan Lapangan Kerja yang Berkualitas, Mendorong Kewirausahaan, Mengembangkan Industri Kreatif serta Mengembangkan Agromaritim Industri di Sentra Produksi Melalui Peran Aktif Koperasi	Penurunan ketimpangan (antar kelas sosial, antar wilayah) Peningkatan Kualitas Infrastruktur, Tata Ruang, dan Lingkungan yang Aman dan Nyaman	Dinas Pertanahan dan Tata Ruang (Kundha Niti Mandala Sarta Tata Sasana) Kota Yogyakarta		87.208.800,00	DINAS PERTANAHAN DAN TATA RUANG (KUNDHA NITI MANDALA SARTA TATA SASANA)
1	03	12	2.04	000			Operasionalisasi Tugas dan Fungsi Forum Penataan Ruang									
			Jumlah Laporan Pelaksanaan Tugas dan Fungsi Forum Penataan Ruang				1 Laporan	34.621.600,00	Kota Yogyakarta, Semua Kecamatan, Semua Kel/Desa	PENDAPATAN ASLI DAERAH (PAD)	Melanjutkan Pengembangan Infrastruktur dan Meningkatkan Lapangan Kerja yang Berkualitas, Mendorong Kewirausahaan, Mengembangkan Industri Kreatif serta Mengembangkan Agromaritim Industri di Sentra Produksi Melalui Peran Aktif Koperasi	Penurunan ketimpangan (antar kelas sosial, antar wilayah) Peningkatan Kualitas Infrastruktur, Tata Ruang, dan Lingkungan yang Aman dan Nyaman	Dinas Pertanahan dan Tata Ruang (Kundha Niti Mandala Sarta Tata Sasana) Kota Yogyakarta		28.374.800,00	DINAS PERTANAHAN DAN TATA RUANG (KUNDHA NITI MANDALA SARTA TATA SASANA)
1	03	12	2.04	001			Pengawasan TURBINLAK dan Pengawasan Fungsi dan Manfaat									

No	Kode	Urusan / Bidang Urusan / Program / Kegiatan / Sub Kegiatan	Indikator Program / Kegiatan / Sub Kegiatan	Target Akhir Periode RPIMD	Realisasi Capaian RKPD Tahun 2023	Prakiraan Capaian Target RKPD Tahun 2024	Capaian Kinerja Dan Kerangka Pendanaan					Kelompok Sasaran	Prakiraan Maju Rencana Tahun 2026		Perangkat Daerah Penanggung Jawab	
							Target 2025	Pagu Indikatif (Rp)	Lokasi	Sumber Dana	Prioritas		Target	Pagu Indikatif (Rp)		
											Nasional					Daerah
1	2	3	4	5	6	7	8	9	10	11	12	13	14	15	16	17
			Dokumen hasil Penilaian kinerja Pengaturan, Pembinaan dan Pelaksanaan Penataan Ruang dan Penilaian Kinerja Fungsi dan Manfaat				2 Dokumen	156.342.400,00	Kota Yogyakarta, Semua Kecamatan, Semua Kel/Desa	PENDAPATAN ASLI DAERAH (PAD)	Melanjutkan Pengembangan Infrastruktur dan Meningkatkan Lapangan Kerja yang Berkualitas, Mendorong Kewirausahaan, Mengembangkan Industri Kreatif serta Mengembangkan Agromaritim Industri di Sentra Produksi Melalui Peran Aktif Koperasi	Penurunan ketimpangan (antar kelas sosial, antar wilayah) Peningkatan Kualitas Infrastruktur, Tata Ruang, dan Lingkungan yang Aman dan Nyaman	Dinas Pertanahan dan Tata Ruang (Kundha Niti Mandala Sarta Tata Sasana) Kota Yogyakarta		156.347.200,00	DINAS PERTANAHAN DAN TATA RUANG (KUNDHA NITI MANDALA SARTA TATA SASANA)
1	03	12	2.04	001			Penilaian Perwujudan RTR									
			Jumlah dokumen tekstual dan spasial hasil Penilaian Perwujudan RTR				1 Dokumen	191.671.000,00	Kota Yogyakarta, Semua Kecamatan, Semua Kel/Desa	PENDAPATAN ASLI DAERAH (PAD)	Melanjutkan Pengembangan Infrastruktur dan Meningkatkan Lapangan Kerja yang Berkualitas, Mendorong Kewirausahaan, Mengembangkan Industri Kreatif serta Mengembangkan Agromaritim Industri di Sentra Produksi Melalui Peran Aktif Koperasi	Penurunan ketimpangan (antar kelas sosial, antar wilayah) Peningkatan Kualitas Infrastruktur, Tata Ruang, dan Lingkungan yang Aman dan Nyaman	Dinas Pertanahan dan Tata Ruang (Kundha Niti Mandala Sarta Tata Sasana) Kota Yogyakarta		191.671.000,00	DINAS PERTANAHAN DAN TATA RUANG (KUNDHA NITI MANDALA SARTA TATA SASANA)
1	03	12	2.04	001			Pemberian insentif dan/atau disinsentif non fiskal									
			Jumlah berita acara pemberian insentif dan/atau disinsentif non fiskal				1 Berita Acara	43.140.000,00	Kota Yogyakarta, Semua Kecamatan, Semua Kel/Desa	PENDAPATAN ASLI DAERAH (PAD)	Melanjutkan Pengembangan Infrastruktur dan Meningkatkan Lapangan Kerja yang Berkualitas, Mendorong Kewirausahaan, Mengembangkan Industri Kreatif serta Mengembangkan Agromaritim Industri di Sentra Produksi Melalui Peran Aktif Koperasi	Penurunan ketimpangan (antar kelas sosial, antar wilayah) Peningkatan Kualitas Infrastruktur, Tata Ruang, dan Lingkungan yang Aman dan Nyaman	Dinas Pertanahan dan Tata Ruang (Kundha Niti Mandala Sarta Tata Sasana) Kota Yogyakarta		43.140.000,00	DINAS PERTANAHAN DAN TATA RUANG (KUNDHA NITI MANDALA SARTA TATA SASANA)
2							URUSAN PEMERINTAHAN WAJIB YANG TIDAK BERKAITAN DENGAN PELAYANAN DASAR									
2	10						URUSAN PEMERINTAHAN BIDANG PERTANAHAN									
94	2	10	04												23.538.296.700,00	
			PROGRAM PENYELESAIAN SENGKETA TANAH GARAPAN	Persentase Permasalahan Pertanahan yang Tertangani sesuai SOP			100 %								81.472.000,00	
2	10	04	2.01				2 Dokumen				Memperkuat Reformasi Politik, Hukum, dan Birokrasi, serta Memperkuat Pencegahan dan Pemberantasan Korupsi, Narkoba, Judi dan Penyeludupan	Penguatan good-governance pada berbagai tingkatan Pemantapan Kinerja Aparatur dan Birokrasi untuk Pelayanan Publik	Kota Yogyakarta		81.472.000,00	
2	10	04	2.01	000			Inventarisasi Kasus Pertanahan dalam 1 (satu) Daerah Kabupaten/Kota									
			Jumlah Data Kasus Pertanahan dalam 1 (satu) Daerah Kabupaten/Kota				2 Dokumen	89.424.000,00	Kota Yogyakarta, Semua Kecamatan, Semua Kel/Desa	PENDAPATAN ASLI DAERAH (PAD)	Memperkuat Reformasi Politik, Hukum, dan Birokrasi, serta Memperkuat Pencegahan dan Pemberantasan Korupsi, Narkoba, Judi dan Penyeludupan	Penguatan good-governance pada berbagai tingkatan Pemantapan Kinerja Aparatur dan Birokrasi untuk Pelayanan Publik	Kota Yogyakarta		81.472.000,00	DINAS PERTANAHAN DAN TATA RUANG (KUNDHA NITI MANDALA SARTA TATA SASANA)
95	2	10	05												21.691.257.200,00	
			PROGRAM PENYELESAIAN GANTI KERUGIAN DAN SANTUNAN TANAH UNTUK PEMBANGUNAN	Persentase Tertib Administrasi Pemenuhan Kebutuhan Tanah			100 %									
2	10	05	2.01				4 Dokumen				Memperkuat Reformasi Politik, Hukum, dan Birokrasi, serta Memperkuat Pencegahan dan Pemberantasan Korupsi, Narkoba, Judi dan Penyeludupan	Penguatan good-governance pada berbagai tingkatan Pemantapan Kinerja Aparatur dan Birokrasi untuk Pelayanan Publik	Kota Yogyakarta		21.691.257.200,00	
2	10	05	2.01	000			Koordinasi dan Sinkronisasi Penyelesaian Masalah Ganti Kerugian dan Santunan Tanah untuk Pembangunan oleh Pemerintah Daerah Kabupaten/Kota									
			Jumlah Dokumen Koordinasi dan Sinkronisasi Penyelesaian Masalah Ganti Kerugian dan Santunan Tanah untuk Pembangunan oleh Pemerintah Daerah Kabupaten/Kota				4 Dokumen	16.760.332.900,00	Kota Yogyakarta, Semua Kecamatan, Semua Kel/Desa	PENDAPATAN ASLI DAERAH (PAD)	Memperkuat Reformasi Politik, Hukum, dan Birokrasi, serta Memperkuat Pencegahan dan Pemberantasan Korupsi, Narkoba, Judi dan Penyeludupan	Penguatan good-governance pada berbagai tingkatan Pemantapan Kinerja Aparatur dan Birokrasi untuk Pelayanan Publik	Kota Yogyakarta		21.691.257.200,00	DINAS PERTANAHAN DAN TATA RUANG (KUNDHA NITI MANDALA SARTA TATA SASANA)
96	2	10	08												585.591.500,00	
			PROGRAM PENGELOLAAN TANAH KOSONG	Persentase Pendaftaran Pensertifikatan Tanah Aset Pemkot			98,65 %									

No	Kode	Urusan / Bidang Urusan / Program / Kegiatan / Sub Kegiatan	Indikator Program / Kegiatan / Sub Kegiatan	Target Akhir Periode RPJMD	Realisasi Capaian RKPJ Tahun 2023	Prakiraan Capaian Target RKPJ Tahun 2024	Capaian Kinerja Dan Kerangka Pendanaan					Kelompok Sasaran	Prakiraan Maju Rencana Tahun 2026		Perangkat Daerah Penanggung Jawab	
							Target 2025	Pagu Indikatif (Rp)	Lokasi	Sumber Dana	Prioritas		Target	Pagu Indikatif (Rp)		
											Nasional					Daerah
1	2	3	4	5	6	7	8	9	10	11	12	13	14	15	16	17
	2 10 08 2.02	Inventarisasi dan Pemanfaatan Tanah Kosong	Jumlah laporan tanah kosong di Kota Yogyakarta yang diinventarisasi selesai				7 Laporan				Memperkuat Reformasi Politik, Hukum, dan Birokrasi, serta Memperkuat Pencegahan dan Pemberantasan Korupsi, Narkoba, Judi dan Penyeludupan	Penguatan good-governance pada berbagai tingkatan Pemantapan Kinerja Aparatur dan Birokrasi untuk Pelayanan Publik	Kota Yogyakarta		585.591.500,00	
	2 10 08 2.02 000	Pelaksanaan Inventarisasi Tanah Kosong														
			Jumlah Laporan Tanah Kosong dalam 1 (Satu) Kabupaten/Kota yang Diinventarisasi.				7 Laporan	785.009.500,00	Kota Yogyakarta, Semua Kecamatan, Semua Kel/Desa	PENDAPATAN ASLI DAERAH (PAD)	Memperkuat Reformasi Politik, Hukum, dan Birokrasi, serta Memperkuat Pencegahan dan Pemberantasan Korupsi, Narkoba, Judi dan Penyeludupan	Penguatan good-governance pada berbagai tingkatan Pemantapan Kinerja Aparatur dan Birokrasi untuk Pelayanan Publik	Kota Yogyakarta		585.591.500,00	DINAS PERTANAHAN DAN TATA RUANG (KUNDHA NITI MANDALA SARTA TATA SASANA)
97	2 10 10	PROGRAM PENATAGUNAAN TANAH	Persentase permohonan surat rekomendasi pemanfaatan tanah negara yang diterbitkan sesuai SOP				100 %								75.750.000,00	
	2 10 10 2.01	Penggunaan Tanah yang Hampirannya dalam satu Daerah Kabupaten/Kota	Jumlah laporan koordinasi dan sinkronisasi penggunaan tanah negara dan pemanfaatan tanah aset Pemerintah Kota Yogyakarta selesai				4 laporan				Memperkuat Reformasi Politik, Hukum, dan Birokrasi, serta Memperkuat Pencegahan dan Pemberantasan Korupsi, Narkoba, Judi dan Penyeludupan	Penguatan good-governance pada berbagai tingkatan Pemantapan Kinerja Aparatur dan Birokrasi untuk Pelayanan Publik	Kota Yogyakarta		75.750.000,00	
	2 10 10 2.01 000	Koordinasi dan Sinkronisasi Perencanaan Penggunaan Tanah														
			Jumlah Laporan Koordinasi dan Sinkronisasi Perencanaan Penggunaan Tanah dalam 1 (Satu) Kabupaten/Kota				4 Laporan	286.882.000,00	Kota Yogyakarta, Semua Kecamatan, Semua Kel/Desa	PENDAPATAN ASLI DAERAH (PAD)	Memperkuat Reformasi Politik, Hukum, dan Birokrasi, serta Memperkuat Pencegahan dan Pemberantasan Korupsi, Narkoba, Judi dan Penyeludupan	Penguatan good-governance pada berbagai tingkatan Pemantapan Kinerja Aparatur dan Birokrasi untuk Pelayanan Publik	Kota Yogyakarta		75.750.000,00	DINAS PERTANAHAN DAN TATA RUANG (KUNDHA NITI MANDALA SARTA TATA SASANA)
98	2 10 11	PROGRAM PENYELENGGARAAN KEISTIMEWAAN YOGYAKARTA URUSAN PERTANAHAN	Persentase Pengawasan Pemanfaatan Tanah Kasultanan dan Tanah Kadipate Persentase Penatausahaan Tanah Kasultanan dan Tanah Kadipaten				71,01 % 88,95 %								1.104.226.000,00	
	2 10 11 5.01	Pengelolaan Tanah Kasultanan dan Tanah Kadipaten	Jumlah dokumen Penatausahaan Tanah Kasultanan dan Tanah Kadipaten dalam rangka pengembangan kebudayaan, kepentingan sosial, dan kesejahteraan masyarakat selesai Jumlah dokumen Pengawasan Tanah Kasultanan dan Tanah Kadipaten selesai				2 Dokumen 2 Dokumen				Memperkuat Reformasi Politik, Hukum, dan Birokrasi, serta Memperkuat Pencegahan dan Pemberantasan Korupsi, Narkoba, Judi dan Penyeludupan	Penguatan good-governance pada berbagai tingkatan Pemantapan Kinerja Aparatur dan Birokrasi untuk Pelayanan Publik	Kota Yogyakarta		933.814.000,00	
	2 10 11 5.01 000	Penatausahaan Tanah Kasultanan dan Tanah Kadipaten														
			Jumlah Dokumen Penatausahaan Tanah Kasultanan dan Tanah Kadipaten dalam rangka Pengembangan Kebudayaan, Kepentingan Sosial, dan Kesejahteraan Masyarakat				2 Dokumen	396.045.000,00	Kota Yogyakarta, Semua Kecamatan, Semua Kel/Desa	DANA KEISTIMEWAAN DIY	Memperkuat Reformasi Politik, Hukum, dan Birokrasi, serta Memperkuat Pencegahan dan Pemberantasan Korupsi, Narkoba, Judi dan Penyeludupan	Penguatan good-governance pada berbagai tingkatan Pemantapan Kinerja Aparatur dan Birokrasi untuk Pelayanan Publik	Kota Yogyakarta		817.425.000,00	DINAS PERTANAHAN DAN TATA RUANG (KUNDHA NITI MANDALA SARTA TATA SASANA)
	2 10 11 5.01 000	Pengawasan Tanah Kasultanan, Tanah Kadipaten, dan Tanah Desa														
			Jumlah Dokumen Pengawasan Tanah Kasultanan, Tanah Kadipaten, dan Tanah Desa				2 Dokumen	116.389.000,00	Kota Yogyakarta, Semua Kecamatan, Semua Kel/Desa	DANA KEISTIMEWAAN DIY	Memperkuat Reformasi Politik, Hukum, dan Birokrasi, serta Memperkuat Pencegahan dan Pemberantasan Korupsi, Narkoba, Judi dan Penyeludupan	-	Kota Yogyakarta		116.389.000,00	DINAS PERTANAHAN DAN TATA RUANG (KUNDHA NITI MANDALA SARTA TATA SASANA)
	2 10 11 5.02	Pemanfaatan Tanah Kasultanan dan Tanah Kadipaten	Jumlah dokumen penanganan keberatan dan sengketa pertanahan Tanah Kasultanan dan Tanah Kadipaten selesai Jumlah dokumen pertimbangan teknis ijin penggunaan Tanah Kasultanan dan Kadipaten selesai				1 Dokumen 1 Dokumen				Memperkuat Reformasi Politik, Hukum, dan Birokrasi, serta Memperkuat Pencegahan dan Pemberantasan Korupsi, Narkoba, Judi dan Penyeludupan	Penguatan good-governance pada berbagai tingkatan Pemantapan Kinerja Aparatur dan Birokrasi untuk Pelayanan Publik	Kota Yogyakarta		170.412.000,00	
	2 10 11 5.02 000	Penyiapan Bahan Pertimbangan Teknis Ijin Penggunaan Tanah Kasultanan dan Kadipaten														
			Jumlah Dokumen Pertimbangan Teknis Ijin Penggunaan Tanah Kasultanan dan Kadipaten				1 Dokumen	104.673.000,00	Kota Yogyakarta, Semua Kecamatan, Semua Kel/Desa	DANA KEISTIMEWAAN DIY	Memperkuat Reformasi Politik, Hukum, dan Birokrasi, serta Memperkuat Pencegahan dan Pemberantasan Korupsi, Narkoba, Judi dan Penyeludupan	Penguatan good-governance pada berbagai tingkatan Pemantapan Kinerja Aparatur dan Birokrasi untuk Pelayanan Publik	Kota Yogyakarta		104.673.000,00	DINAS PERTANAHAN DAN TATA RUANG (KUNDHA NITI MANDALA SARTA TATA SASANA)
	2 10 11 5.02 000	Penanganan Keberatan dan Sengketa Pertanahan Tanah Kasultanan, Tanah Kadipaten dan Tanah Desa														

No	Kode	Urusan / Bidang Urusan / Program / Kegiatan / Sub Kegiatan	Indikator Program / Kegiatan / Sub Kegiatan	Target Akhir Periode RPJMD	Realisasi Capaian RKPD Tahun 2023	Prakiraan Capaian Target RKPD Tahun 2024	Capaian Kinerja Dan Kerangka Pendanaan					Kelompok Sasaran	Prakiraan Maju Rencana Tahun 2026		Perangkat Daerah Penanggung Jawab	
							Target 2025	Pagu Indikatif (Rp)	Lokasi	Sumber Dana	Prioritas		Target	Pagu Indikatif (Rp)		
											Nasional					Daerah
1	2	3	4	5	6	7	8	9	10	11	12	13	14	15	16	17
			Jumlah Berita Acara Penyelesaian Penanganan Keberatan dan Sengketa Pertanahan Tanah Kasultanan, Tanah Kadipaten dan Tanah Desa				1 Berita Acara	65.739.000,00	Kota Yogyakarta, Semua Kecamatan, Semua Kel/Desa	DANA KEISTIMEWAAN DIY	Memperkuat Reformasi Politik, Hukum, dan Birokrasi, serta Memperkuat Pencegahan dan Pemberantasan Korupsi, Narkoba, Judi dan Penyeludupan	Penguatan good-governance pada berbagai tingkatan Pemantapan Kinerja Aparatur dan Birokrasi untuk Pelayanan Publik	Kota Yogyakarta		65.739.000,00	DINAS PERTANAHAN DAN TATA RUANG (KUNDHA NITI MANDALA SARTA TATA SASANA)
			Dinas Pemadam Kebakaran dan Penyelamatan												20.168.498.904,00	
1			URUSAN PEMERINTAHAN WAJIB YANG BERKAITAN DENGAN PELAYANAN DASAR												19.736.242.404,00	
1	05		URUSAN PEMERINTAHAN BIDANG KETENTERAMAN DAN KETERTIBAN UMUM SERTA PERLINDUNGAN MASYARAKAT												19.736.242.404,00	
99	1	05	01												6.890.333.000,00	
			PROGRAM PENUNJANG URUSAN PEMERINTAHAN DAERAH KABUPATEN/KOTA	Hasil penilaian SAKIP oleh Inspektorat untuk Dinas Pemadam Kebakaran dan Penyelamatan			A Nilai									
1	05	01	2.01								Melanjutkan Pengembangan Infrastruktur dan Meningkatkan Lapangan Kerja yang Berkualitas, Mendorong Kewirausahaan, Mengembangkan Industri Kreatif serta Mengembangkan Agromaritim Industri di Sentra Produksi Melalui Peran Aktif Koperasi	Penurunan ketimpangan (antar kelas sosial, antar wilayah) Peningkatan Kualitas Infrastruktur, Tata Ruang, dan Lingkungan yang Aman dan Nyaman	Dinas Pemadam Kebakaran dan Penyelamatan		20.540.000,00	
1	05	01	2.01	000												
			Penyusunan Dokumen Perencanaan Perangkat Daerah	Jumlah Dokumen Perencanaan Perangkat Daerah			4 Dokumen	2.760.000,00	Kota Yogyakarta, Umbulharjo, Muja Muju	PENDAPATAN ASLI DAERAH (PAD)	Melanjutkan Pengembangan Infrastruktur dan Meningkatkan Lapangan Kerja yang Berkualitas, Mendorong Kewirausahaan, Mengembangkan Industri Kreatif serta Mengembangkan Agromaritim Industri di Sentra Produksi Melalui Peran Aktif Koperasi	Penurunan ketimpangan (antar kelas sosial, antar wilayah) Peningkatan Kualitas Infrastruktur, Tata Ruang, dan Lingkungan yang Aman dan Nyaman	Dinas Pemadam Kebakaran dan Penyelamatan		3.960.000,00	DINAS PEMADAM KEBAKARAN DAN PENYELAMATAN
1	05	01	2.01	000												
			Koordinasi dan Penyusunan Dokumen RKA-SKPD	Jumlah Dokumen RKA-SKPD dan Laporan Hasil Koordinasi Penyusunan Dokumen RKA-SKPD			4 Dokumen	2.300.000,00	Kota Yogyakarta, Umbulharjo, Muja Muju	PENDAPATAN ASLI DAERAH (PAD)	Melanjutkan Pengembangan Infrastruktur dan Meningkatkan Lapangan Kerja yang Berkualitas, Mendorong Kewirausahaan, Mengembangkan Industri Kreatif serta Mengembangkan Agromaritim Industri di Sentra Produksi Melalui Peran Aktif Koperasi	Penurunan ketimpangan (antar kelas sosial, antar wilayah) Peningkatan Kualitas Infrastruktur, Tata Ruang, dan Lingkungan yang Aman dan Nyaman	Dinas Pemadam Kebakaran dan Penyelamatan		2.400.000,00	DINAS PEMADAM KEBAKARAN DAN PENYELAMATAN
1	05	01	2.01	000												
			Koordinasi dan Penyusunan Dokumen Perubahan RKA-SKPD	Jumlah Dokumen Perubahan RKA-SKPD dan Laporan Hasil Koordinasi Penyusunan Dokumen Perubahan RKA-SKPD			1 Dokumen	1.380.000,00	Kota Yogyakarta, Umbulharjo, Muja Muju	PENDAPATAN ASLI DAERAH (PAD)	Melanjutkan Pengembangan Infrastruktur dan Meningkatkan Lapangan Kerja yang Berkualitas, Mendorong Kewirausahaan, Mengembangkan Industri Kreatif serta Mengembangkan Agromaritim Industri di Sentra Produksi Melalui Peran Aktif Koperasi	Penurunan ketimpangan (antar kelas sosial, antar wilayah) Peningkatan Kualitas Infrastruktur, Tata Ruang, dan Lingkungan yang Aman dan Nyaman	Dinas Pemadam Kebakaran dan Penyelamatan		2.360.000,00	DINAS PEMADAM KEBAKARAN DAN PENYELAMATAN
1	05	01	2.01	000												
			Koordinasi dan Penyusunan DPA-SKPD	Jumlah Dokumen DPA-SKPD dan Laporan Hasil Koordinasi Penyusunan Dokumen DPA-SKPD			1 Dokumen	1.380.000,00	Kota Yogyakarta, Umbulharjo, Muja Muju	PENDAPATAN ASLI DAERAH (PAD)	Melanjutkan Pengembangan Infrastruktur dan Meningkatkan Lapangan Kerja yang Berkualitas, Mendorong Kewirausahaan, Mengembangkan Industri Kreatif serta Mengembangkan Agromaritim Industri di Sentra Produksi Melalui Peran Aktif Koperasi	Penurunan ketimpangan (antar kelas sosial, antar wilayah) Peningkatan Kualitas Infrastruktur, Tata Ruang, dan Lingkungan yang Aman dan Nyaman	Dinas Pemadam Kebakaran dan Penyelamatan		2.360.000,00	DINAS PEMADAM KEBAKARAN DAN PENYELAMATAN
1	05	01	2.01	000												
			Koordinasi dan Penyusunan Perubahan DPA-SKPD													

No	Kode	Urusan / Bidang Urusan / Program / Kegiatan / Sub Kegiatan	Indikator Program / Kegiatan / Sub Kegiatan	Target Akhir Periode RPIMD	Realisasi Capaian RKP Tahun 2023	Prakiraan Capaian Target RKP Tahun 2024	Capaian Kinerja Dan Kerangka Pendanaan						Kelompok Sasaran	Prakiraan Maju Rencana Tahun 2026		Perangkat Daerah Penanggung Jawab
							Target 2025	Pagu Indikatif (Rp)	Lokasi	Sumber Dana	Prioritas			Target	Pagu Indikatif (Rp)	
											Nasional	Daerah				
1	2	3	4	5	6	7	8	9	10	11	12	13	14	15	16	17
			Jumlah Dokumen Perubahan DPA-SKPD dan Laporan Hasil Koordinasi Penyusunan Dokumen Perubahan DPA-SKPD				1 Dokumen	2.300.000,00	Kota Yogyakarta, Umbulharjo, Muja Muju	PENDAPATAN ASLI DAERAH (PAD)	Melanjutkan Pengembangan Infrastruktur dan Meningkatkan Lapangan Kerja yang Berkualitas, Mendorong Kewirausahaan, Mengembangkan Industri Kreatif serta Mengembangkan Agromaritim Industri di Sentra Produksi Melalui Peran Aktif Koperasi	Penurunan ketimpangan (antar kelas sosial, antar wilayah) Peningkatan Kualitas Infrastruktur, Tata Ruang, dan Lingkungan yang Aman dan Nyaman	Dinas Pemadam Kebakaran dan Penyelamatan		3.760.000,00	DINAS PEMADAM KEBAKARAN DAN PENYELAMATAN
1	05	01	2.01	000												
			Koordinasi dan Penyusunan Laporan Capaian Kinerja dan Ikhtisar Realisasi Kinerja SKPD				24 Laporan	5.060.000,00	Kota Yogyakarta, Umbulharjo, Muja Muju	PENDAPATAN ASLI DAERAH (PAD)	Melanjutkan Pengembangan Infrastruktur dan Meningkatkan Lapangan Kerja yang Berkualitas, Mendorong Kewirausahaan, Mengembangkan Industri Kreatif serta Mengembangkan Agromaritim Industri di Sentra Produksi Melalui Peran Aktif Koperasi	Penurunan ketimpangan (antar kelas sosial, antar wilayah) Peningkatan Kualitas Infrastruktur, Tata Ruang, dan Lingkungan yang Aman dan Nyaman	Dinas Pemadam Kebakaran dan Penyelamatan		4.100.000,00	DINAS PEMADAM KEBAKARAN DAN PENYELAMATAN
1	05	01	2.01	000												
			Evaluasi Kinerja Perangkat Daerah				1 Laporan	5.060.000,00	Kota Yogyakarta, Umbulharjo, Muja Muju	PENDAPATAN ASLI DAERAH (PAD)	Melanjutkan Pengembangan Infrastruktur dan Meningkatkan Lapangan Kerja yang Berkualitas, Mendorong Kewirausahaan, Mengembangkan Industri Kreatif serta Mengembangkan Agromaritim Industri di Sentra Produksi Melalui Peran Aktif Koperasi	Penurunan ketimpangan (antar kelas sosial, antar wilayah) Peningkatan Kualitas Infrastruktur, Tata Ruang, dan Lingkungan yang Aman dan Nyaman	Dinas Pemadam Kebakaran dan Penyelamatan		1.600.000,00	DINAS PEMADAM KEBAKARAN DAN PENYELAMATAN
1	05	01	2.02													
			Administrasi Keuangan Perangkat Daerah								Melanjutkan Pengembangan Infrastruktur dan Meningkatkan Lapangan Kerja yang Berkualitas, Mendorong Kewirausahaan, Mengembangkan Industri Kreatif serta Mengembangkan Agromaritim Industri di Sentra Produksi Melalui Peran Aktif Koperasi	Penurunan ketimpangan (antar kelas sosial, antar wilayah) Peningkatan Kualitas Infrastruktur, Tata Ruang, dan Lingkungan yang Aman dan Nyaman	Dinas Pemadam Kebakaran dan Penyelamatan		6.373.003.000,00	
1	05	01	2.02	000												
			Penyediaan Gaji dan Tunjangan ASN				53 Orang/bulan	8.589.758.400,00	Kota Yogyakarta, Umbulharjo, Muja Muju	PENDAPATAN ASLI DAERAH (PAD)	Melanjutkan Pengembangan Infrastruktur dan Meningkatkan Lapangan Kerja yang Berkualitas, Mendorong Kewirausahaan, Mengembangkan Industri Kreatif serta Mengembangkan Agromaritim Industri di Sentra Produksi Melalui Peran Aktif Koperasi	Penurunan ketimpangan (antar kelas sosial, antar wilayah) Peningkatan Kualitas Infrastruktur, Tata Ruang, dan Lingkungan yang Aman dan Nyaman	Dinas Pemadam Kebakaran dan Penyelamatan		6.361.153.000,00	DINAS PEMADAM KEBAKARAN DAN PENYELAMATAN
1	05	01	2.02	000												
			Pelaksanaan Penatausahaan dan				12 Dokumen	4.140.000,00	Kota Yogyakarta, Umbulharjo, Muja Muju	PENDAPATAN ASLI DAERAH (PAD)	Melanjutkan Pengembangan Infrastruktur dan Meningkatkan Lapangan Kerja yang Berkualitas, Mendorong Kewirausahaan, Mengembangkan Industri Kreatif serta Mengembangkan Agromaritim Industri di Sentra Produksi Melalui Peran Aktif Koperasi	Penurunan ketimpangan (antar kelas sosial, antar wilayah) Peningkatan Kualitas Infrastruktur, Tata Ruang, dan Lingkungan yang Aman dan Nyaman	Dinas Pemadam Kebakaran dan Penyelamatan		4.400.000,00	DINAS PEMADAM KEBAKARAN DAN PENYELAMATAN
1	05	01	2.02	000												
			Koordinasi dan Pelaksanaan Akuntansi SKPD													

No	Kode	Urusan / Bidang Urusan / Program / Kegiatan / Sub Kegiatan	Indikator Program / Kegiatan / Sub Kegiatan	Target Akhir Periode RPIMD	Realisasi Capaian RKPD Tahun 2023	Prakiraan Capaian Target RKPD Tahun 2024	Capaian Kinerja Dan Kerangka Pendanaan						Kelompok Sasaran	Prakiraan Maju Rencana Tahun 2026		Perangkat Daerah Penanggung Jawab
							Target 2025	Pagu Indikatif (Rp)	Lokasi	Sumber Dana	Prioritas			Target	Pagu Indikatif (Rp)	
											Nasional	Daerah				
1	2	3	4	5	6	7	8	9	10	11	12	13	14	15	16	17
			Jumlah Dokumen Koordinasi dan Pelaksanaan Akuntansi SKPD				12 Dokumen	3.450.000,00	Kota Yogyakarta, Umbulharjo, Muja Muju	PENDAPATAN ASLI DAERAH (PAD)	Melanjutkan Pengembangan Infrastruktur dan Meningkatkan Lapangan Kerja yang Berkualitas, Mendorong Kewirausahaan, Mengembangkan Industri Kreatif serta Mengembangkan Agromaritim Industri di Sentra Produksi Melalui Peran Aktif Koperasi	Penurunan ketimpangan (antar kelas sosial, antar wilayah) Peningkatan Kualitas Infrastruktur, Tata Ruang, dan Lingkungan yang Aman dan Nyaman	Dinas Pemadam Kebakaran dan Penyelamatan		3.000.000,00	DINAS PEMADAM KEBAKARAN DAN PENYELAMATAN
1	05	01	2.02	000	Koordinasi dan Penyusunan Laporan Keuangan Akhir Tahun SKPD											
			Jumlah Laporan Keuangan Akhir Tahun SKPD dan Laporan Hasil Koordinasi Penyusunan Laporan Keuangan Akhir Tahun SKPD				1 Laporan	690.000,00	Kota Yogyakarta, Umbulharjo, Muja Muju	PENDAPATAN ASLI DAERAH (PAD)	Melanjutkan Pengembangan Infrastruktur dan Meningkatkan Lapangan Kerja yang Berkualitas, Mendorong Kewirausahaan, Mengembangkan Industri Kreatif serta Mengembangkan Agromaritim Industri di Sentra Produksi Melalui Peran Aktif Koperasi	Penurunan ketimpangan (antar kelas sosial, antar wilayah) Peningkatan Kualitas Infrastruktur, Tata Ruang, dan Lingkungan yang Aman dan Nyaman	Dinas Pemadam Kebakaran dan Penyelamatan		600.000,00	DINAS PEMADAM KEBAKARAN DAN PENYELAMATAN
1	05	01	2.02	000	Pengelolaan dan Penyiapan Bahan Tanggapan Pemeriksaan											
			Jumlah Dokumen Bahan Tanggapan Pemeriksaan dan Tindak Lanjut Pemeriksaan				1 Dokumen	1.380.000,00	Kota Yogyakarta, Umbulharjo, Muja Muju	PENDAPATAN ASLI DAERAH (PAD)	Melanjutkan Pengembangan Infrastruktur dan Meningkatkan Lapangan Kerja yang Berkualitas, Mendorong Kewirausahaan, Mengembangkan Industri Kreatif serta Mengembangkan Agromaritim Industri di Sentra Produksi Melalui Peran Aktif Koperasi	Penurunan ketimpangan (antar kelas sosial, antar wilayah) Peningkatan Kualitas Infrastruktur, Tata Ruang, dan Lingkungan yang Aman dan Nyaman	Dinas Pemadam Kebakaran dan Penyelamatan		1.600.000,00	DINAS PEMADAM KEBAKARAN DAN PENYELAMATAN
1	05	01	2.02	000	Koordinasi dan Penyusunan Laporan Keuangan Bulanan/ Triwulanan/ Semesteran SKPD											
			Jumlah Laporan Keuangan Bulanan/ Triwulanan/ Semesteran SKPD dan Laporan Koordinasi Penyusunan Laporan Keuangan Bulanan/Triwulanan/Semesteran SKPD				14 Laporan	3.105.000,00	Kota Yogyakarta, Umbulharjo, Muja Muju	PENDAPATAN ASLI DAERAH (PAD)	Melanjutkan Pengembangan Infrastruktur dan Meningkatkan Lapangan Kerja yang Berkualitas, Mendorong Kewirausahaan, Mengembangkan Industri Kreatif serta Mengembangkan Agromaritim Industri di Sentra Produksi Melalui Peran Aktif Koperasi	Penurunan ketimpangan (antar kelas sosial, antar wilayah) Peningkatan Kualitas Infrastruktur, Tata Ruang, dan Lingkungan yang Aman dan Nyaman	Dinas Pemadam Kebakaran dan Penyelamatan		1.350.000,00	DINAS PEMADAM KEBAKARAN DAN PENYELAMATAN
1	05	01	2.02	000	Penyusunan Pelaporan dan Analisis Prognosis Realisasi Anggaran											
			Jumlah Dokumen Pelaporan dan Analisis Prognosis Realisasi Anggaran				12 Dokumen	690.000,00	Kota Yogyakarta, Umbulharjo, Muja Muju	PENDAPATAN ASLI DAERAH (PAD)	Melanjutkan Pengembangan Infrastruktur dan Meningkatkan Lapangan Kerja yang Berkualitas, Mendorong Kewirausahaan, Mengembangkan Industri Kreatif serta Mengembangkan Agromaritim Industri di Sentra Produksi Melalui Peran Aktif Koperasi	Penurunan ketimpangan (antar kelas sosial, antar wilayah) Peningkatan Kualitas Infrastruktur, Tata Ruang, dan Lingkungan yang Aman dan Nyaman	Dinas Pemadam Kebakaran dan Penyelamatan		900.000,00	DINAS PEMADAM KEBAKARAN DAN PENYELAMATAN
1	05	01	2.03		Administrasi Barang Milik Daerah pada Perangkat Daerah											
			Jumlah Rencana Kebutuhan Barang Milik Daerah SKPD				2 Dokumen	1.840.000,00	Kota Yogyakarta, Umbulharjo, Muja Muju	PENDAPATAN ASLI DAERAH (PAD)	-	Penurunan ketimpangan (antar kelas sosial, antar wilayah) Peningkatan Kualitas Infrastruktur, Tata Ruang, dan Lingkungan yang Aman dan Nyaman	-		1.840.000,00	DINAS PEMADAM KEBAKARAN DAN PENYELAMATAN



No	Kode	Urusan / Bidang Urusan / Program / Kegiatan / Sub Kegiatan	Indikator Program / Kegiatan / Sub Kegiatan	Target Akhir Periode RPIMD	Realisasi Capaian RKPd Tahun 2023	Prakiraan Capaian Target RKPd Tahun 2024	Capaian Kinerja Dan Kerangka Pendanaan					Kelompok Sasaran	Prakiraan Maju Rencana Tahun 2026		Perangkat Daerah Penanggung Jawab	
							Target 2025	Pagu Indikatif (Rp)	Lokasi	Sumber Dana	Prioritas		Target	Pagu Indikatif (Rp)		
											Nasional					Daerah
1	2	3	4	5	6	7	8	9	10	11	12	13	14	15	16	17
1	05 01 2.03 000	Pengamanan Barang Milik Daerah SKPD	Jumlah Dokumen Pengamanan Barang Milik Daerah SKPD				1 Dokumen	3.497.000,00	Kota Yogyakarta, Umbulharjo, Muja Muju	PENDAPATAN ASLI DAERAH (PAD)	-	Penurunan ketimpangan (antar kelas sosial, antar wilayah) Peningkatan Kualitas Infrastruktur, Tata Ruang, dan Lingkungan yang Aman dan Nyaman	-		0,00	DINAS PEMADAM KEBAKARAN DAN PENYELAMATAN
1	05 01 2.03 000	Koordinasi dan Penilaian Barang Milik Daerah SKPD	Jumlah Laporan Hasil Penilaian Barang Milik Daerah dan Hasil Koordinasi Penilaian Barang Milik Daerah SKPD				1 Laporan	1.840.000,00	Kota Yogyakarta, Umbulharjo, Muja Muju	PENDAPATAN ASLI DAERAH (PAD)	-	Penurunan ketimpangan (antar kelas sosial, antar wilayah) Peningkatan Kualitas Infrastruktur, Tata Ruang, dan Lingkungan yang Aman dan Nyaman	-		1.840.000,00	DINAS PEMADAM KEBAKARAN DAN PENYELAMATAN
1	05 01 2.03 000	Rekonsiliasi dan Penyusunan Laporan Barang Milik Daerah pada SKPD	Jumlah Laporan Rekonsiliasi dan Penyusunan Laporan Barang Milik Daerah pada SKPD				1 Laporan	4.140.000,00	Kota Yogyakarta, Umbulharjo, Muja Muju	PENDAPATAN ASLI DAERAH (PAD)	-	Penurunan ketimpangan (antar kelas sosial, antar wilayah) Peningkatan Kualitas Infrastruktur, Tata Ruang, dan Lingkungan yang Aman dan Nyaman	-		4.140.000,00	DINAS PEMADAM KEBAKARAN DAN PENYELAMATAN
1	05 01 2.05	Administrasi Kepegawaian Perangkat Daerah	-				-				-	Penurunan ketimpangan (antar kelas sosial, antar wilayah) Peningkatan Kualitas Infrastruktur, Tata Ruang, dan Lingkungan yang Aman dan Nyaman	-		4.100.000,00	
1	05 01 2.05 000	Monitoring, Evaluasi, dan Penilaian Kinerja Pegawai	Jumlah Dokumen Monitoring, Evaluasi, dan Penilaian Kinerja Pegawai				1 Dokumen	4.100.000,00	Kota Yogyakarta, Umbulharjo, Muja Muju	PENDAPATAN ASLI DAERAH (PAD)	-	Penurunan ketimpangan (antar kelas sosial, antar wilayah) Peningkatan Kualitas Infrastruktur, Tata Ruang, dan Lingkungan yang Aman dan Nyaman	-		4.100.000,00	DINAS PEMADAM KEBAKARAN DAN PENYELAMATAN
1	05 01 2.06	Administrasi Umum Perangkat Daerah	-				-				-	Penurunan ketimpangan (antar kelas sosial, antar wilayah) Peningkatan Kualitas Infrastruktur, Tata Ruang, dan Lingkungan yang Aman dan Nyaman	-		206.030.000,00	
1	05 01 2.06 000	Penyediaan Komponen Instalasi	Jumlah Paket Komponen Instalasi Listrik/Penerangan Bangunan Kantor yang Disediakan				10 Paket	6.456.500,00	Kota Yogyakarta, Umbulharjo, Muja Muju	PENDAPATAN ASLI DAERAH (PAD)	-	Penurunan ketimpangan (antar kelas sosial, antar wilayah) Peningkatan Kualitas Infrastruktur, Tata Ruang, dan Lingkungan yang Aman dan Nyaman	-		6.500.000,00	DINAS PEMADAM KEBAKARAN DAN PENYELAMATAN
1	05 01 2.06 000	Penyediaan Peralatan Rumah Tangga	Jumlah Paket Peralatan Rumah Tangga yang Disediakan				1 Paket	4.080.000,00	Kota Yogyakarta, Umbulharjo, Muja Muju	PENDAPATAN ASLI DAERAH (PAD)	-	Penurunan ketimpangan (antar kelas sosial, antar wilayah) Peningkatan Kualitas Infrastruktur, Tata Ruang, dan Lingkungan yang Aman dan Nyaman	-		3.000.000,00	DINAS PEMADAM KEBAKARAN DAN PENYELAMATAN
1	05 01 2.06 000	Penyediaan Barang Cetak dan Penggandaan	Jumlah Paket Barang Cetak dan Penggandaan yang Disediakan				6 Paket	47.428.800,00	Kota Yogyakarta, Umbulharjo, Muja Muju	PENDAPATAN ASLI DAERAH (PAD)	-	Penurunan ketimpangan (antar kelas sosial, antar wilayah) Peningkatan Kualitas Infrastruktur, Tata Ruang, dan Lingkungan yang Aman dan Nyaman	-		30.500.000,00	DINAS PEMADAM KEBAKARAN DAN PENYELAMATAN
1	05 01 2.06 000	Penyediaan Bahan Bacaan dan Peraturan Perundang-undangan	Jumlah Dokumen Bahan Bacaan dan Peraturan Perundang-undangan yang Disediakan				1 Dokumen	3.480.000,00	Kota Yogyakarta, Umbulharjo, Muja Muju	PENDAPATAN ASLI DAERAH (PAD)	-	Penurunan ketimpangan (antar kelas sosial, antar wilayah) Peningkatan Kualitas Infrastruktur, Tata Ruang, dan Lingkungan yang Aman dan Nyaman	-		3.480.000,00	DINAS PEMADAM KEBAKARAN DAN PENYELAMATAN
1	05 01 2.06 000	Penyelenggaraan Rapat Koordinasi dan Konsultasi SKPD														

No	Kode	Urusan / Bidang Urusan / Program / Kegiatan / Sub Kegiatan	Indikator Program / Kegiatan / Sub Kegiatan	Target Akhir Periode RPIMD	Realisasi Capaian RKPd Tahun 2023	Prakiraan Capaian Target RKPd Tahun 2024	Capaian Kinerja Dan Kerangka Pendanaan						Kelompok Sasaran	Prakiraan Maju Rencana Tahun 2026		Perangkat Daerah Penanggung Jawab
							Target 2025	Pagu Indikatif (Rp)	Lokasi	Sumber Dana	Prioritas			Target	Pagu Indikatif (Rp)	
											Nasional	Daerah				
1	2	3	4	5	6	7	8	9	10	11	12	13	14	15	16	17
			Jumlah Laporan Penyelenggaraan Rapat Koordinasi dan Konsultasi SKPD				5 Laporan	162.425.000,00	Kota Yogyakarta, Umbulharjo, Muja Muju	PENDAPATAN ASLI DAERAH (PAD)	-	Penurunan ketimpangan (antar kelas sosial, antar wilayah) Peningkatan Kualitas Infrastruktur, Tata Ruang, dan Lingkungan yang Aman dan Nyaman	-		162.550.000,00	DINAS PEMADAM KEBAKARAN DAN PENYELAMATAN
1	05	01	2.08	Penyediaan Jasa Penunjang Urusan Pemerintahan Daerah	-		-				-	Penurunan ketimpangan (antar kelas sosial, antar wilayah) Peningkatan Kualitas Infrastruktur, Tata Ruang, dan Lingkungan yang Aman dan Nyaman	-		11.100.000,00	
1	05	01	2.08	000	Penyediaan Jasa Surat Menyurat		1 Laporan	2.100.000,00	Kota Yogyakarta, Umbulharjo, Muja Muju	PENDAPATAN ASLI DAERAH (PAD)	-	Penurunan ketimpangan (antar kelas sosial, antar wilayah) Peningkatan Kualitas Infrastruktur, Tata Ruang, dan Lingkungan yang Aman dan Nyaman	-		2.100.000,00	DINAS PEMADAM KEBAKARAN DAN PENYELAMATAN
1	05	01	2.08	000	Penyediaan Jasa Komunikasi, Sumber Daya Air dan Listrik		12 Laporan	9.000.000,00	Kota Yogyakarta, Umbulharjo, Muja Muju	PENDAPATAN ASLI DAERAH (PAD)	-	Penurunan ketimpangan (antar kelas sosial, antar wilayah) Peningkatan Kualitas Infrastruktur, Tata Ruang, dan Lingkungan yang Aman dan Nyaman	-		9.000.000,00	DINAS PEMADAM KEBAKARAN DAN PENYELAMATAN
1	05	01	2.09	Pemeliharaan Barang Milik Daerah Penunjang Urusan Pemerintahan Daerah	-		-				-	Penurunan ketimpangan (antar kelas sosial, antar wilayah) Peningkatan Kualitas Infrastruktur, Tata Ruang, dan Lingkungan yang Aman dan Nyaman	-		267.740.000,00	
1	05	01	2.09	000	Penyediaan Jasa Pemeliharaan, Biaya Pemeliharaan, dan Pajak Kendaraan Perorangan Dinas atau Kendaraan Dinas Jabatan		1 Unit	26.437.100,00	Kota Yogyakarta, Umbulharjo, Muja Muju	PENDAPATAN ASLI DAERAH (PAD)	-	Penurunan ketimpangan (antar kelas sosial, antar wilayah) Peningkatan Kualitas Infrastruktur, Tata Ruang, dan Lingkungan yang Aman dan Nyaman	-		22.140.000,00	DINAS PEMADAM KEBAKARAN DAN PENYELAMATAN
1	05	01	2.09	000	Penyediaan Jasa Pemeliharaan, Biaya Pemeliharaan, Pajak dan Perizinan Kendaraan Dinas Operasional atau Lapangan		31 Unit	168.889.000,00	Kota Yogyakarta, Umbulharjo, Muja Muju	PENDAPATAN ASLI DAERAH (PAD)	-	Penurunan ketimpangan (antar kelas sosial, antar wilayah) Peningkatan Kualitas Infrastruktur, Tata Ruang, dan Lingkungan yang Aman dan Nyaman	-		170.400.000,00	DINAS PEMADAM KEBAKARAN DAN PENYELAMATAN
1	05	01	2.09	000	Pemeliharaan Peralatan dan Mesin Lainnya		7 Unit	70.702.900,00	Kota Yogyakarta, Umbulharjo, Muja Muju	PENDAPATAN ASLI DAERAH (PAD)	-	Penurunan ketimpangan (antar kelas sosial, antar wilayah) Peningkatan Kualitas Infrastruktur, Tata Ruang, dan Lingkungan yang Aman dan Nyaman	-		75.000.000,00	DINAS PEMADAM KEBAKARAN DAN PENYELAMATAN
1	05	01	2.09	000	Pemeliharaan/Rehabilitasi Gedung Kantor dan Bangunan Lainnya		2 Unit	200.000.000,00	Kota Yogyakarta, Umbulharjo, Muja Muju	PENDAPATAN ASLI DAERAH (PAD)	-	Penurunan ketimpangan (antar kelas sosial, antar wilayah) Peningkatan Kualitas Infrastruktur, Tata Ruang, dan Lingkungan yang Aman dan Nyaman	-		200.000,00	DINAS PEMADAM KEBAKARAN DAN PENYELAMATAN

No	Kode				Urusan / Bidang Urusan / Program / Kegiatan / Sub Kegiatan	Indikator Program / Kegiatan / Sub Kegiatan	Target Akhir Periode RPJMD	Realisasi Capaian RKPD Tahun 2023	Prakiraan Capaian Target RKPD Tahun 2024	Capaian Kinerja Dan Kerangka Pendanaan					Kelompok Sasaran	Prakiraan Maju Rencana Tahun 2026		Perangkat Daerah Penanggung Jawab		
										Target 2025	Pagu Indikatorif (Rp)	Lokasi	Sumber Dana	Prioritas		Target	Pagu Indikatorif (Rp)			
														Nasional					Daerah	
1	2	3	4	5	6	7	8	9	10	11	12	13	14	15	16	17				
100	1	05	04		PROGRAM PENCEGAHAN, PENANGGULANGAN, PENYELAMATAN KEBAKARAN DAN PENYELAMATAN NON KEBAKARAN	Persentase edukasi penanggulangan kebakaran; Persentase Penanggulangan kebakaran dan penyelamatan sesuai resptime (15 menit dalam kota); Persentase rekomendasi proteksi kebakaran yang diproses tepat waktu; Persentase penanganan pemadaman dan penyelamatan di luar kota; Persentase penyelamatan dan evakuasi pada kondisi membahayakan manusia (operasi darurat non kebakaran)					100% 100% 100% 100% 100%					12.845.909.404,00				
	1	05	04	2.01	Pencegahan, Pengendalian, Pemadaman, Penyelamatan, dan Penanganan Bahan Berbahaya dan Beracun Kebakaran dalam Daerah Kabupaten/Kota	-						Melanjutkan Pengembangan Infrastruktur dan Meningkatkan Lapangan Kerja yang Berkualitas, Mendorong Kewirausahaan, Mengembangkan Industri Kreatif serta Mengembangkan Agromaritim Industri di Sentra Produksi Melalui Peran Aktif Koperasi	Penurunan ketimpangan (antar kelas sosial, antar wilayah) Peningkatan Kualitas Infrastruktur, Tata Ruang, dan Lingkungan yang Aman dan Nyaman	Kota Yogyakarta		7.582.650.854,00				
	1	05	04	2.01	000	Pencegahan Kebakaran dalam Daerah Kabupaten/Kota	Jumlah Dokumen NSPM Pencegahan/Penangulangan Kebakaran dalam Daerah Kabupaten/Kota Setiap Tahunnya				1 Dokumen	2.121.032.374,00	Kota Yogyakarta, Semua Kecamatan, Semua Kel/Desa	PENDAPATAN ASLI DAERAH (PAD)	Melanjutkan Pengembangan Infrastruktur dan Meningkatkan Lapangan Kerja yang Berkualitas, Mendorong Kewirausahaan, Mengembangkan Industri Kreatif serta Mengembangkan Agromaritim Industri di Sentra Produksi Melalui Peran Aktif Koperasi	Penurunan ketimpangan (antar kelas sosial, antar wilayah) Peningkatan Kualitas Infrastruktur, Tata Ruang, dan Lingkungan yang Aman dan Nyaman	Kota Yogyakarta		2.774.090.000,00	DINAS PEMADAM KEBAKARAN DAN PENYELAMATAN
	1	05	04	2.01	000	Pemadaman dan Pengendalian Kebakaran dalam Daerah Kabupaten/Kota	Jumlah Laporan Hasil Pelaksanaan Kegiatan Kesiapsiagaan Petugas Piket dan Pemadaman Kebakaran dalam Daerah Kabupaten/Kota				360 Laporan	2.205.204.750,00	Kota Yogyakarta, Semua Kecamatan, Semua Kel/Desa	PENDAPATAN ASLI DAERAH (PAD)	Melanjutkan Pengembangan Infrastruktur dan Meningkatkan Lapangan Kerja yang Berkualitas, Mendorong Kewirausahaan, Mengembangkan Industri Kreatif serta Mengembangkan Agromaritim Industri di Sentra Produksi Melalui Peran Aktif Koperasi	Penurunan ketimpangan (antar kelas sosial, antar wilayah) Peningkatan Kualitas Infrastruktur, Tata Ruang, dan Lingkungan yang Aman dan Nyaman	Kota Yogyakarta		2.829.959.385,00	DINAS PEMADAM KEBAKARAN DAN PENYELAMATAN
	1	05	04	2.01	000	Penyelamatan dan Evakuasi Korban Kebakaran dan Non Kebakaran	Jumlah Dokumen Hasil Pelaksanaan Kegiatan Kesiapsiagaan Petugas Piket dan Penyelamatan/Evakuasi Saat Penanggulangan Kebakaran dan Non Kebakaran				360 Dokumen	241.309.300,00	Kota Yogyakarta, Semua Kecamatan, Semua Kel/Desa	PENDAPATAN ASLI DAERAH (PAD)	Melanjutkan Pengembangan Infrastruktur dan Meningkatkan Lapangan Kerja yang Berkualitas, Mendorong Kewirausahaan, Mengembangkan Industri Kreatif serta Mengembangkan Agromaritim Industri di Sentra Produksi Melalui Peran Aktif Koperasi	Penurunan ketimpangan (antar kelas sosial, antar wilayah) Peningkatan Kualitas Infrastruktur, Tata Ruang, dan Lingkungan yang Aman dan Nyaman	Kota Yogyakarta		458.127.560,00	DINAS PEMADAM KEBAKARAN DAN PENYELAMATAN
	1	05	04	2.01	000	Penanganan Bahan Berbahaya dan Beracun Kebakaran dalam Daerah Kabupaten/Kota														

No	Kode	Urusan / Bidang Urusan / Program / Kegiatan / Sub Kegiatan	Indikator Program / Kegiatan / Sub Kegiatan	Target Akhir Periode RPJMD	Realisasi Capaian RPKD Tahun 2023	Prakiraan Capaian Target RPKD Tahun 2024	Capaian Kinerja Dan Kerangka Pendanaan					Kelompok Sasaran	Prakiraan Maju Rencana Tahun 2026		Perangkat Daerah Penanggung Jawab	
							Target 2025	Pagu Indikatif (Rp)	Lokasi	Sumber Dana	Prioritas		Target	Pagu Indikatif (Rp)		
											Nasional					Daerah
1	2	3	4	5	6	7	8	9	10	11	12	13	14	15	16	17
			Jumlah Dokumen Hasil Pelaksanaan Kegiatan Pengendalian Bahan Berbahaya dan Beracun (B3) dan Penanganan Kebakaran yang Disebabkan B3 dalam Daerah Kabupaten/Kota				4 Dokumen	148.480.358,00	Kota Yogyakarta, Semua Kecamatan, Semua Kel/Desa	PENDAPATAN ASLI DAERAH (PAD)	Melanjutkan Pengembangan Infrastruktur dan Meningkatkan Lapangan Kerja yang Berkualitas, Mendorong Kewirausahaan, Mengembangkan Industri Kreatif serta Mengembangkan Agromaritim Industri di Sentra Produksi Melalui Peran Aktif Koperasi	Penurunan ketimpangan (antar kelas sosial, antar wilayah) Peningkatan Kualitas Infrastruktur, Tata Ruang, dan Lingkungan yang Aman dan Nyaman	Kota Yogyakarta		48.908.209,00	DINAS PEMADAM KEBAKARAN DAN PENYELAMATAN
1	05	04	2.01	000	Pembinaan Aparatur Pemadam Kebakaran											
			Jumlah Aparatur Pemadam Kebakaran yang Memiliki Sertifikasi Keterampilan Teknis dan Analis Dalam Pencegahan dan Penanggulangan Kebakaran				81 Orang	317.564.000,00	Kota Yogyakarta, Semua Kecamatan, Semua Kel/Desa	PENDAPATAN ASLI DAERAH (PAD)	Melanjutkan Pengembangan Infrastruktur dan Meningkatkan Lapangan Kerja yang Berkualitas, Mendorong Kewirausahaan, Mengembangkan Industri Kreatif serta Mengembangkan Agromaritim Industri di Sentra Produksi Melalui Peran Aktif Koperasi	Peningkatan kualitas SDM Penguatan Kualitas Sumber Daya Manusia	Kota Yogyakarta		602.834.100,00	DINAS PEMADAM KEBAKARAN DAN PENYELAMATAN
1	05	04	2.01	001	Pengadaan Sarana dan Prasarana Pencegahan, Penanggulangan Kebakaran dan Alat Pelindung Diri											
			Jumlah Sarana dan Prasarana Untuk Pencegahan dan Penanggulangan Kebakaran dan Alat Pelindung Diri yang Sah dan Legal Sesuai Standar Teknis Terkait				81 Unit	785.606.000,00	Kota Yogyakarta, Semua Kecamatan, Semua Kel/Desa	PENDAPATAN ASLI DAERAH (PAD)	Melanjutkan Pengembangan Infrastruktur dan Meningkatkan Lapangan Kerja yang Berkualitas, Mendorong Kewirausahaan, Mengembangkan Industri Kreatif serta Mengembangkan Agromaritim Industri di Sentra Produksi Melalui Peran Aktif Koperasi	Penurunan ketimpangan (antar kelas sosial, antar wilayah) Peningkatan Kualitas Infrastruktur, Tata Ruang, dan Lingkungan yang Aman dan Nyaman	Kota Yogyakarta		806.526.600,00	DINAS PEMADAM KEBAKARAN DAN PENYELAMATAN
1	05	04	2.01	001	Penyelenggaraan Kerja Sama dan Koordinasi antar Daerah Berbatasan, antar Lembaga, dan Kemitraan dalam Pencegahan, Penanggulangan, Penyelamatan Kebakaran dan Penyelamatan Non Kebakaran											
			Jumlah Dokumen Hasil Penyelenggaraan Kerja Sama dan Koordinasi antar Wilayah Kabupaten/Kota dalam Pencegahan, Penanggulangan Kebakaran dan Penyelamatan Kebakaran dan Non Kebakaran				5 Dokumen	56.550.000,00	Kota Yogyakarta, Semua Kecamatan, Semua Kel/Desa	PENDAPATAN ASLI DAERAH (PAD)	Melanjutkan Pengembangan Infrastruktur dan Meningkatkan Lapangan Kerja yang Berkualitas, Mendorong Kewirausahaan, Mengembangkan Industri Kreatif serta Mengembangkan Agromaritim Industri di Sentra Produksi Melalui Peran Aktif Koperasi	Penurunan ketimpangan (antar kelas sosial, antar wilayah) Peningkatan Kualitas Infrastruktur, Tata Ruang, dan Lingkungan yang Aman dan Nyaman	Kota Yogyakarta		62.205.000,00	DINAS PEMADAM KEBAKARAN DAN PENYELAMATAN
1	05	04	2.02		Inspeksi Peralatan Proteksi Kebakaran											
											Melanjutkan Pengembangan Infrastruktur dan Meningkatkan Lapangan Kerja yang Berkualitas, Mendorong Kewirausahaan, Mengembangkan Industri Kreatif serta Mengembangkan Agromaritim Industri di Sentra Produksi Melalui Peran Aktif Koperasi	Penurunan ketimpangan (antar kelas sosial, antar wilayah) Peningkatan Kualitas Infrastruktur, Tata Ruang, dan Lingkungan yang Aman dan Nyaman	Kota Yogyakarta		607.623.500,00	
1	05	04	2.02	000	Pendataan Sarana Prasarana Proteksi Kebakaran											
			Jumlah Dokumen yang Memuat Data Bangunan/Gedung/Lingkungan yang Dipersyaratkan Harus Memiliki Sistem Proteksi Kebakaran				70 Dokumen	411.005.000,00	Kota Yogyakarta, Semua Kecamatan, Semua Kel/Desa	PENDAPATAN ASLI DAERAH (PAD)	Melanjutkan Pengembangan Infrastruktur dan Meningkatkan Lapangan Kerja yang Berkualitas, Mendorong Kewirausahaan, Mengembangkan Industri Kreatif serta Mengembangkan Agromaritim Industri di Sentra Produksi Melalui Peran Aktif Koperasi	Penurunan ketimpangan (antar kelas sosial, antar wilayah) Peningkatan Kualitas Infrastruktur, Tata Ruang, dan Lingkungan yang Aman dan Nyaman	Kota Yogyakarta		520.305.500,00	DINAS PEMADAM KEBAKARAN DAN PENYELAMATAN
1	05	04	2.02	000	Penilaian Sarana Prasarana Proteksi Kebakaran											

No	Kode	Urusan / Bidang Urusan / Program / Kegiatan / Sub Kegiatan	Indikator Program / Kegiatan / Sub Kegiatan	Target Akhir Periode RPJMD	Realisasi Capaian RKPJ Tahun 2023	Prakiraan Capaian Target RKPJ Tahun 2024	Capaian Kinerja Dan Kerangka Pendanaan						Kelompok Sasaran	Prakiraan Maju Rencana Tahun 2026		Perangkat Daerah Penanggung Jawab
							Target 2025	Pagu Indikatif (Rp)	Lokasi	Sumber Dana	Prioritas			Target	Pagu Indikatif (Rp)	
											Nasional	Daerah				
1	2	3	4	5	6	7	8	9	10	11	12	13	14	15	16	17
			Jumlah Dokumen yang Memuat Data Bangunan/Gedung/Lingkungan yang Memenuhi Kelaikan Standar Sarana Prasarana Proteksi Kebakaran				1 Dokumen	54.592.500,00	Kota Yogyakarta, Semua Kecamatan, Semua Kel/Desa	PENDAPATAN ASLI DAERAH (PAD)	Melanjutkan Pengembangan Infrastruktur dan Meningkatkan Lapangan Kerja yang Berkualitas, Mendorong Kewirausahaan, Mengembangkan Industri Kreatif serta Mengembangkan Agromaritim Industri di Sentra Produksi Melalui Peran Aktif Koperasi	Penguatan good-governance pada berbagai tingkatan Pemantapan Kinerja Aparatur dan Birokrasi untuk Pelayanan Publik	Kota Yogyakarta		87.318.000,00	DINAS PEMADAM KEBAKARAN DAN PENYELAMATAN
1	05	04	2.03	Investigasi Kejadian Kebakaran			-				Melanjutkan Pengembangan Infrastruktur dan Meningkatkan Lapangan Kerja yang Berkualitas, Mendorong Kewirausahaan, Mengembangkan Industri Kreatif serta Mengembangkan Agromaritim Industri di Sentra Produksi Melalui Peran Aktif Koperasi	Penurunan ketimpangan (antar kelas sosial, antar wilayah) Peningkatan Kualitas Infrastruktur, Tata Ruang, dan Lingkungan yang Aman dan Nyaman	Kota Yogyakarta		60.500.000,00	
1	05	04	2.03	000	Investigasi Kejadian Kebakaran, Meliputi Penelitian dan Pengujian Penyebab Kejadian Kebakaran											
				Jumlah Dokumen yang Memuat Hasil Kejadian Kebakaran yang Dilakukan Investigasi Lanjutan Meliputi Penelitian dan Pengujian			4 Dokumen	55.598.000,00	Kota Yogyakarta, Semua Kecamatan, Semua Kel/Desa	PENDAPATAN ASLI DAERAH (PAD)	Melanjutkan Pengembangan Infrastruktur dan Meningkatkan Lapangan Kerja yang Berkualitas, Mendorong Kewirausahaan, Mengembangkan Industri Kreatif serta Mengembangkan Agromaritim Industri di Sentra Produksi Melalui Peran Aktif Koperasi	Penurunan ketimpangan (antar kelas sosial, antar wilayah) Peningkatan Kualitas Infrastruktur, Tata Ruang, dan Lingkungan yang Aman dan Nyaman	Kota Yogyakarta		60.500.000,00	DINAS PEMADAM KEBAKARAN DAN PENYELAMATAN
1	05	04	2.04	Pemberdayaan Masyarakat dalam Pencegahan Kebakaran	Jumlah warga masyarakat yang mendapatkan sosialisasi, informasi dan edukasi pencegahan dan penanggulangan kebakaran		1950 Orang				Melanjutkan Pengembangan Infrastruktur dan Meningkatkan Lapangan Kerja yang Berkualitas, Mendorong Kewirausahaan, Mengembangkan Industri Kreatif serta Mengembangkan Agromaritim Industri di Sentra Produksi Melalui Peran Aktif Koperasi	-	Kota Yogyakarta		1.955.135.050,00	
1	05	04	2.04	000	Pemberdayaan Masyarakat dalam Pencegahan dan Penanggulangan Kebakaran Melalui Sosialisasi dan Edukasi Masyarakat											
				Jumlah Warga Masyarakat yang Mendapatkan Sosialisasi Edukasi Pencegahan dan Penanggulangan Kebakaran Setiap Tahunnya			1950 Orang	511.497.000,00	Kota Yogyakarta, Semua Kecamatan, Semua Kel/Desa	PENDAPATAN ASLI DAERAH (PAD)	Melanjutkan Pengembangan Infrastruktur dan Meningkatkan Lapangan Kerja yang Berkualitas, Mendorong Kewirausahaan, Mengembangkan Industri Kreatif serta Mengembangkan Agromaritim Industri di Sentra Produksi Melalui Peran Aktif Koperasi	-	Kota Yogyakarta		555.522.550,00	DINAS PEMADAM KEBAKARAN DAN PENYELAMATAN
1	05	04	2.04	000	Pembentukan dan Pembinaan Relawan Pemadam Kebakaran	Jumlah Desa/Kelurahan yang Terbentuk dan Terbina Relawan Pemadam Kebakaran pada Lingkup Sistem Ketahanan Kebakaran Lingkungan (SKKL) Setiap Tahunnya	45 Desa/Kelurahan	528.894.000,00	Kota Yogyakarta, Semua Kecamatan, Semua Kel/Desa	PENDAPATAN ASLI DAERAH (PAD)	Melanjutkan Pengembangan Infrastruktur dan Meningkatkan Lapangan Kerja yang Berkualitas, Mendorong Kewirausahaan, Mengembangkan Industri Kreatif serta Mengembangkan Agromaritim Industri di Sentra Produksi Melalui Peran Aktif Koperasi	Peningkatan kualitas SDM Penguatan Kualitas Sumber Daya Manusia	Kota Yogyakarta		708.922.500,00	DINAS PEMADAM KEBAKARAN DAN PENYELAMATAN
1	05	04	2.04	000	Dukungan Pemberdayaan Masyarakat/Relawan Pemadam Kebakaran Melalui Penyediaan Sarana dan PraSarana											

No	Kode	Urusan / Bidang Urusan / Program / Kegiatan / Sub Kegiatan	Indikator Program / Kegiatan / Sub Kegiatan	Target Akhir Periode RPJMD	Realisasi Capaian RKPJ Tahun 2023	Prakiraan Capaian Target RKPJ Tahun 2024	Capaian Kinerja Dan Kerangka Pendanaan					Kelompok Sasaran	Prakiraan Maju Rencana Tahun 2026		Perangkat Daerah Penanggung Jawab	
							Target 2025	Pagu Indikatif (Rp)	Lokasi	Sumber Dana	Prioritas		Target	Pagu Indikatif (Rp)		
											Nasional					Daerah
1	2	3	4	5	6	7	8	9	10	11	12	13	14	15	16	17
			Jumlah Dokumen yang Memuat Jumlah SKKL Desa/Kelurahan yang Telah Tersedia Dukungan Sapras Damkar				1 Dokumen	482.700.000,00	Kota Yogyakarta, Semua Kecamatan, Semua Kel/Desa	PENDAPATAN ASLI DAERAH (PAD)	Melanjutkan Pengembangan Infrastruktur dan Meningkatkan Lapangan Kerja yang Berkualitas, Mendorong Kewirausahaan, Mengembangkan Industri Kreatif serta Mengembangkan Agromaritim Industri di Sentra Produksi Melalui Peran Aktif Koperasi	Peningkatan kualitas SDM Penguatan Kualitas Sumber Daya Manusia	Kota Yogyakarta		690.690.000,00	DINAS PEMADAM KEBAKARAN DAN PENYELAMATAN
1	05	04	2.05	Penyelenggaraan Operasi Pencarian dan Pertolongan Terhadap Kondisi Membahayakan Manusia	-		-				Melanjutkan Pengembangan Infrastruktur dan Meningkatkan Lapangan Kerja yang Berkualitas, Mendorong Kewirausahaan, Mengembangkan Industri Kreatif serta Mengembangkan Agromaritim Industri di Sentra Produksi Melalui Peran Aktif Koperasi	Penurunan ketimpangan (antar kelas sosial, antar wilayah) Penguatan Kualitas Sumber Daya Manusia			2.640.000.000,00	
1	05	04	2.05	000	Pengadaan Sarana dan Prasarana Pencarian dan Pertolongan Terhadap Kondisi Membahayakan Manusia/ Penyelamatan dan Evakuasi		20 Unit	434.966.000,00	Kota Yogyakarta, Semua Kecamatan, Semua Kel/Desa	PENDAPATAN ASLI DAERAH (PAD)	Melanjutkan Pengembangan Infrastruktur dan Meningkatkan Lapangan Kerja yang Berkualitas, Mendorong Kewirausahaan, Mengembangkan Industri Kreatif serta Mengembangkan Agromaritim Industri di Sentra Produksi Melalui Peran Aktif Koperasi	Penurunan ketimpangan (antar kelas sosial, antar wilayah) Penguatan Kualitas Sumber Daya Manusia			2.640.000.000,00	DINAS PEMADAM KEBAKARAN DAN PENYELAMATAN
	X			NON URUSAN											432.256.500,00	
	X	XX		URUSAN PEMERINTAHAN BIDANG XX											432.256.500,00	
101	X	XX	01	PROGRAM PENUNJANG URUSAN PEMERINTAHAN DAERAH KABUPATEN/KOTA	Hasil penilaian SAKIP oleh Inspektorat untuk Dinas Pemadam Kebakaran dan Penyelamatan		A Nilai								432.256.500,00	
	X	XX	01	2.03	Administrasi Barang Milik Daerah pada Perangkat Daerah	-	-					Penurunan ketimpangan (antar kelas sosial, antar wilayah) Peningkatan Kualitas Infrastruktur, Tata Ruang, dan Lingkungan yang Aman dan Nyaman			3.990.000,00	
	X	XX	01	2.03	000	Penatausahaan Barang Milik Daerah pada SKPD		1 Laporan	880.000,00	Kota Yogyakarta, Umbulharjo, Muja Muju	PENDAPATAN ASLI DAERAH (PAD)	Penurunan ketimpangan (antar kelas sosial, antar wilayah) Peningkatan Kualitas Infrastruktur, Tata Ruang, dan Lingkungan yang Aman dan Nyaman			880.000,00	DINAS PEMADAM KEBAKARAN DAN PENYELAMATAN
	X	XX	01	2.03	000	Pemanfaatan Barang Milik Daerah SKPD		1 Dokumen	3.110.000,00	Kota Yogyakarta, Umbulharjo, Muja Muju	PENDAPATAN ASLI DAERAH (PAD)	Penurunan ketimpangan (antar kelas sosial, antar wilayah) Peningkatan Kualitas Infrastruktur, Tata Ruang, dan Lingkungan yang Aman dan Nyaman			3.110.000,00	DINAS PEMADAM KEBAKARAN DAN PENYELAMATAN
	X	XX	01	2.08	Penyediaan Jasa Penunjang Urusan Pemerintahan Daerah	-	-					Penurunan ketimpangan (antar kelas sosial, antar wilayah) Peningkatan Kualitas Infrastruktur, Tata Ruang, dan Lingkungan yang Aman dan Nyaman			428.266.500,00	
	X	XX	01	2.08	000	Penyediaan Jasa Peralatan dan Perlengkapan Kantor		12 Laporan	189.510.732,00	Kota Yogyakarta, Umbulharjo, Muja Muju	PENDAPATAN ASLI DAERAH (PAD)	Penurunan ketimpangan (antar kelas sosial, antar wilayah) Peningkatan Kualitas Infrastruktur, Tata Ruang, dan Lingkungan yang Aman dan Nyaman			194.706.500,00	DINAS PEMADAM KEBAKARAN DAN PENYELAMATAN
	X	XX	01	2.08	000	Penyediaan Jasa Pelayanan Umum Kantor										

No	Kode	Urusan / Bidang Urusan / Program / Kegiatan / Sub Kegiatan	Indikator Program / Kegiatan / Sub Kegiatan	Target Akhir Periode RPIMD	Realisasi Capaian RKPd Tahun 2023	Prakiraan Capaian Target RKPd Tahun 2024	Capaian Kinerja Dan Kerangka Pendanaan					Kelompok Sasaran	Prakiraan Maju Rencana Tahun 2026		Perangkat Daerah Penanggung Jawab		
							Target 2025	Pagu Indikatif (Rp)	Lokasi	Sumber Dana	Prioritas		Target	Pagu Indikatif (Rp)			
											Nasional					Daerah	
1	2	3	4	5	6	7	8	9	10	11	12	13	14	15	16	17	
			Jumlah Laporan Penyediaan Jasa Pelayanan Umum Kantor yang Disediakan				5 Laporan	233.560.000,00	Kota Yogyakarta, Umbulharjo, Muja Muju	PENDAPATAN ASLI DAERAH (PAD)	-	Penurunan ketimpangan (antar kelas sosial, antar wilayah) Peningkatan Kualitas Infrastruktur, Tata Ruang, dan Lingkungan yang Aman dan Nyaman			233.560.000,00	DINAS PEMADAM KEBAKARAN DAN PENYELAMATAN	
			Badan Penanggulangan Bencana Daerah												11.320.054.085,00		
1			URUSAN PEMERINTAHAN WAJIB YANG BERKAITAN DENGAN PELAYANAN DASAR												11.320.054.085,00		
1	05		URUSAN PEMERINTAHAN BIDANG KETENTERAMAN DAN KETERTIBAN UMUM SERTA PERLINDUNGAN MASYARAKAT												11.320.054.085,00		
102	1	05	01				A Nilai								5.741.459.185,00		
			PROGRAM PENUNJANG URUSAN PEMERINTAHAN DAERAH KABUPATEN/KOTA	Hasil penilaian SAKIP oleh Inspektorat untuk Badan Penanggulangan Bencana Daerah													
1	05	01	2.01				46 Dokumen				Memperkuat Reformasi Politik, Hukum, dan Birokrasi, serta Memperkuat Pencegahan dan Pemberantasan Korupsi, Narkoba, Judi dan Penyeludupan	Penguatan good-governance pada berbagai tingkatan Pemantapan Kinerja Aparatur dan Birokrasi untuk Pelayanan Publik	Pegawai dan stake holder BPBD Kota Yogyakarta		56.317.000,00		
1	05	01	2.01	000			Penyusunan Dokumen Perencanaan Perangkat Daerah										
			Jumlah Dokumen Perencanaan Perangkat Daerah				4 Dokumen	25.490.000,00	Kota Yogyakarta, Semua Kecamatan, Semua Kel/Desa	PENDAPATAN ASLI DAERAH (PAD)	Memperkuat Reformasi Politik, Hukum, dan Birokrasi, serta Memperkuat Pencegahan dan Pemberantasan Korupsi, Narkoba, Judi dan Penyeludupan	Penguatan good-governance pada berbagai tingkatan Pemantapan Kinerja Aparatur dan Birokrasi untuk Pelayanan Publik	Pegawai dan stake holder BPBD Kota Yogyakarta		16.254.000,00	BADAN PENANGGULANGAN BENCANA DAERAH	
1	05	01	2.01	000			Koordinasi dan Penyusunan Dokumen RKA-SKPD										
			Jumlah Dokumen RKA-SKPD dan Laporan Hasil Koordinasi Penyusunan Dokumen RKA-SKPD				4 Dokumen	13.490.000,00	Kota Yogyakarta, Semua Kecamatan, Semua Kel/Desa	PENDAPATAN ASLI DAERAH (PAD)	Memperkuat Reformasi Politik, Hukum, dan Birokrasi, serta Memperkuat Pencegahan dan Pemberantasan Korupsi, Narkoba, Judi dan Penyeludupan	Penguatan good-governance pada berbagai tingkatan Pemantapan Kinerja Aparatur dan Birokrasi untuk Pelayanan Publik	Pegawai dan stake holder BPBD Kota Yogyakarta		3.055.000,00	BADAN PENANGGULANGAN BENCANA DAERAH	
1	05	01	2.01	000			Koordinasi dan Penyusunan Laporan Capaian Kinerja dan Ikhtisar Realisasi Kinerja SKPD										
			Jumlah Laporan Capaian Kinerja dan Ikhtisar Realisasi Kinerja SKPD dan Laporan Hasil Koordinasi Penyusunan Laporan Capaian Kinerja dan Ikhtisar Realisasi Kinerja SKPD				24 Laporan	83.910.000,00	Kota Yogyakarta, Semua Kecamatan, Semua Kel/Desa	PENDAPATAN ASLI DAERAH (PAD)	Memperkuat Reformasi Politik, Hukum, dan Birokrasi, serta Memperkuat Pencegahan dan Pemberantasan Korupsi, Narkoba, Judi dan Penyeludupan	Penguatan good-governance pada berbagai tingkatan Pemantapan Kinerja Aparatur dan Birokrasi untuk Pelayanan Publik	Pegawai dan stake holder BPBD Kota Yogyakarta		37.008.000,00	BADAN PENANGGULANGAN BENCANA DAERAH	
1	05	01	2.02				56 Laporan				Memperkuat Reformasi Politik, Hukum, dan Birokrasi, serta Memperkuat Pencegahan dan Pemberantasan Korupsi, Narkoba, Judi dan Penyeludupan	Penguatan good-governance pada berbagai tingkatan Pemantapan Kinerja Aparatur dan Birokrasi untuk Pelayanan Publik	Pegawai dan stake holder BPBD Kota Yogyakarta		4.099.797.000,00		
1	05	01	2.02	000			Penyediaan Gaji dan Tunjangan ASN										
			Jumlah Orang yang Menerima Gaji dan Tunjangan ASN				26 Orang/bulan	4.323.357.400,00	Kota Yogyakarta, Semua Kecamatan, Semua Kel/Desa	PENDAPATAN ASLI DAERAH (PAD)	Memperkuat Reformasi Politik, Hukum, dan Birokrasi, serta Memperkuat Pencegahan dan Pemberantasan Korupsi, Narkoba, Judi dan Penyeludupan	Penguatan good-governance pada berbagai tingkatan Pemantapan Kinerja Aparatur dan Birokrasi untuk Pelayanan Publik	Pegawai dan stake holder BPBD Kota Yogyakarta		4.052.043.000,00	BADAN PENANGGULANGAN BENCANA DAERAH	
1	05	01	2.02	000			Koordinasi dan Pelaksanaan Akuntansi SKPD										
			Jumlah Dokumen Koordinasi dan Pelaksanaan Akuntansi SKPD				12 Dokumen	4.080.000,00	Kota Yogyakarta, Semua Kecamatan, Semua Kel/Desa	PENDAPATAN ASLI DAERAH (PAD)	Memperkuat Reformasi Politik, Hukum, dan Birokrasi, serta Memperkuat Pencegahan dan Pemberantasan Korupsi, Narkoba, Judi dan Penyeludupan	Penguatan good-governance pada berbagai tingkatan Pemantapan Kinerja Aparatur dan Birokrasi untuk Pelayanan Publik	Pegawai dan stake holder BPBD Kota Yogyakarta		8.190.000,00	BADAN PENANGGULANGAN BENCANA DAERAH	
1	05	01	2.02	000			Koordinasi dan Penyusunan Laporan Keuangan Bulanan/ Triwulanan/Semesteran SKPD										
			Jumlah Laporan Keuangan Bulanan/ Triwulanan/ Semesteran SKPD dan Laporan Koordinasi Penyusunan Laporan Keuangan Bulanan/Triwulanan/Semesteran SKPD				14 Laporan	43.764.000,00	Kota Yogyakarta, Semua Kecamatan, Semua Kel/Desa	PENDAPATAN ASLI DAERAH (PAD)	Memperkuat Reformasi Politik, Hukum, dan Birokrasi, serta Memperkuat Pencegahan dan Pemberantasan Korupsi, Narkoba, Judi dan Penyeludupan	Penguatan good-governance pada berbagai tingkatan Pemantapan Kinerja Aparatur dan Birokrasi untuk Pelayanan Publik	Pegawai dan stake holder BPBD Kota Yogyakarta		39.564.000,00	BADAN PENANGGULANGAN BENCANA DAERAH	
1	05	01	2.03				12 Dokumen 12 Laporan 2 Dokumen				Memperkuat Reformasi Politik, Hukum, dan Birokrasi, serta Memperkuat Pencegahan dan Pemberantasan Korupsi, Narkoba, Judi dan Penyeludupan	Penguatan good-governance pada berbagai tingkatan Pemantapan Kinerja Aparatur dan Birokrasi untuk Pelayanan Publik	Pegawai dan stake holder BPBD Kota Yogyakarta		0,00		
1	05	01	2.03	000			Penyusunan Perencanaan Kebutuhan Barang Milik Daerah SKPD										

No	Kode	Urusan / Bidang Urusan / Program / Kegiatan / Sub Kegiatan	Indikator Program / Kegiatan / Sub Kegiatan	Target Akhir Periode RPJMD	Realisasi Capaian RKPJMD Tahun 2023	Prakiraan Capaian Target RKPJMD Tahun 2024	Capaian Kinerja Dan Kerangka Pendanaan						Kelompok Sasaran	Prakiraan Maju Rencana Tahun 2026		Perangkat Daerah Penanggung Jawab	
							Target 2025	Pagu Indikatif (Rp)	Lokasi	Sumber Dana	Prioritas			Target	Pagu Indikatif (Rp)		
											Nasional	Daerah					
1	2	3	4	5	6	7	8	9	10	11	12	13	14	15	16	17	
			Jumlah Rencana Kebutuhan Barang Milik Daerah SKPD				2 Dokumen	2.760.000,00	Kota Yogyakarta, Semua Kecamatan, Semua Kel/Desa	PENDAPATAN ASLI DAERAH (PAD)	Memperkuat Reformasi Politik, Hukum, dan Birokrasi, serta Memperkuat Pencegahan dan Pemberantasan Korupsi, Narkoba, Judi dan Penyeludupan	Penguatan good-governance pada berbagai tingkatan Pemantapan Kinerja Aparatur dan Birokrasi untuk Pelayanan Publik	Pegawai dan stake holder BPBD Kota Yogyakarta		0,00	BADAN PENANGGULANGAN BENCANA DAERAH	
1	05	01	2.03	000	Pengamanan Barang Milik Daerah SKPD												
			Jumlah Dokumen Pengamanan Barang Milik Daerah SKPD				12 Dokumen	5.520.000,00	Kota Yogyakarta, Semua Kecamatan, Semua Kel/Desa	PENDAPATAN ASLI DAERAH (PAD)	Memperkuat Reformasi Politik, Hukum, dan Birokrasi, serta Memperkuat Pencegahan dan Pemberantasan Korupsi, Narkoba, Judi dan Penyeludupan	Penguatan good-governance pada berbagai tingkatan Pemantapan Kinerja Aparatur dan Birokrasi untuk Pelayanan Publik	Pegawai dan stake holder BPBD Kota Yogyakarta		0,00	BADAN PENANGGULANGAN BENCANA DAERAH	
1	05	01	2.03	000	Rekonsiliasi dan Penyusunan Laporan Barang Milik Daerah pada SKPD												
			Jumlah Laporan Rekonsiliasi dan Penyusunan Laporan Barang Milik Daerah pada SKPD				12 Laporan	4.140.000,00	Kota Yogyakarta, Semua Kecamatan, Semua Kel/Desa	PENDAPATAN ASLI DAERAH (PAD)	Memperkuat Reformasi Politik, Hukum, dan Birokrasi, serta Memperkuat Pencegahan dan Pemberantasan Korupsi, Narkoba, Judi dan Penyeludupan	Penguatan good-governance pada berbagai tingkatan Pemantapan Kinerja Aparatur dan Birokrasi untuk Pelayanan Publik	Pegawai dan stake holder BPBD Kota Yogyakarta		0,00	BADAN PENANGGULANGAN BENCANA DAERAH	
1	05	01	2.05		Administrasi Kepegawaian Perangkat Daerah		Jumlah Dokumen Monitoring, Evaluasi, dan Penilaian Kinerja Pegawai				1 Dokumen					0,00	
1	05	01	2.05	000	Monitoring, Evaluasi, dan Penilaian Kinerja Pegawai												
			Jumlah Dokumen Monitoring, Evaluasi, dan Penilaian Kinerja Pegawai				1 Dokumen	2.300.000,00	Kota Yogyakarta, Semua Kecamatan, Semua Kel/Desa	PENDAPATAN ASLI DAERAH (PAD)	Memperkuat Reformasi Politik, Hukum, dan Birokrasi, serta Memperkuat Pencegahan dan Pemberantasan Korupsi, Narkoba, Judi dan Penyeludupan	Penguatan good-governance pada berbagai tingkatan Pemantapan Kinerja Aparatur dan Birokrasi untuk Pelayanan Publik	Pegawai dan stake holder BPBD Kota Yogyakarta		0,00	BADAN PENANGGULANGAN BENCANA DAERAH	
1	05	01	2.06		Administrasi Umum Perangkat Daerah		Jumlah Paket Peralatan dan Perlengkapan Kantor yang Disediakan				6 paket					244.034.479,00	
1	05	01	2.06	000	Penyediaan Komponen Instalasi												
			Jumlah Paket Komponen Instalasi Listrik/Penerangan Bangunan Kantor yang Disediakan				1 Paket	16.282.300,00	Kota Yogyakarta, Semua Kecamatan, Semua Kel/Desa	PENDAPATAN ASLI DAERAH (PAD)	Memperkuat Reformasi Politik, Hukum, dan Birokrasi, serta Memperkuat Pencegahan dan Pemberantasan Korupsi, Narkoba, Judi dan Penyeludupan	Penguatan good-governance pada berbagai tingkatan Pemantapan Kinerja Aparatur dan Birokrasi untuk Pelayanan Publik	Pegawai, bangunan gedung dan stake holder BPBD Kota Yogyakarta		3.340.000,00	BADAN PENANGGULANGAN BENCANA DAERAH	
1	05	01	2.06	000	Penyediaan Peralatan dan Perlengkapan Kantor												
			Jumlah Paket Peralatan dan Perlengkapan Kantor yang Disediakan				3 Paket	82.252.880,00	Kota Yogyakarta, Semua Kecamatan, Semua Kel/Desa	PENDAPATAN ASLI DAERAH (PAD)	Memperkuat Reformasi Politik, Hukum, dan Birokrasi, serta Memperkuat Pencegahan dan Pemberantasan Korupsi, Narkoba, Judi dan Penyeludupan	Penguatan good-governance pada berbagai tingkatan Pemantapan Kinerja Aparatur dan Birokrasi untuk Pelayanan Publik	Pegawai, bangunan gedung dan stake holder BPBD Kota Yogyakarta		92.252.015,00	BADAN PENANGGULANGAN BENCANA DAERAH	
1	05	01	2.06	000	Penyediaan Peralatan Rumah Tangga												
			Jumlah Paket Peralatan Rumah Tangga yang Disediakan				5 Paket	29.559.750,00	Kota Yogyakarta, Semua Kecamatan, Semua Kel/Desa	PENDAPATAN ASLI DAERAH (PAD)	Memperkuat Reformasi Politik, Hukum, dan Birokrasi, serta Memperkuat Pencegahan dan Pemberantasan Korupsi, Narkoba, Judi dan Penyeludupan	Penguatan good-governance pada berbagai tingkatan Pemantapan Kinerja Aparatur dan Birokrasi untuk Pelayanan Publik	Pegawai, bangunan gedung dan stake holder BPBD Kota Yogyakarta		3.968.264,00	BADAN PENANGGULANGAN BENCANA DAERAH	
1	05	01	2.06	000	Penyediaan Barang Cetak dan Penggandaan												
			Jumlah Paket Barang Cetak dan Penggandaan yang Disediakan				1 Paket	58.787.000,00	Kota Yogyakarta, Semua Kecamatan, Semua Kel/Desa	PENDAPATAN ASLI DAERAH (PAD)	Memperkuat Reformasi Politik, Hukum, dan Birokrasi, serta Memperkuat Pencegahan dan Pemberantasan Korupsi, Narkoba, Judi dan Penyeludupan	Penguatan good-governance pada berbagai tingkatan Pemantapan Kinerja Aparatur dan Birokrasi untuk Pelayanan Publik	Pegawai, bangunan gedung dan stake holder BPBD Kota Yogyakarta		31.256.200,00	BADAN PENANGGULANGAN BENCANA DAERAH	
1	05	01	2.06	000	Penyediaan Bahan Bacaan dan Peraturan Perundang-undangan												
			Jumlah Dokumen Bahan Bacaan dan Peraturan Perundang-Undangan yang Disediakan				1 Dokumen	4.710.000,00	Kota Yogyakarta, Semua Kecamatan, Semua Kel/Desa	PENDAPATAN ASLI DAERAH (PAD)	Memperkuat Reformasi Politik, Hukum, dan Birokrasi, serta Memperkuat Pencegahan dan Pemberantasan Korupsi, Narkoba, Judi dan Penyeludupan	Penguatan good-governance pada berbagai tingkatan Pemantapan Kinerja Aparatur dan Birokrasi untuk Pelayanan Publik	Pegawai, bangunan gedung dan stake holder BPBD Kota Yogyakarta		2.556.000,00	BADAN PENANGGULANGAN BENCANA DAERAH	



No	Kode	Usuran / Bidang Usuran / Program / Kegiatan / Sub Kegiatan	Indikator Program / Kegiatan / Sub Kegiatan	Target Akhir Periode RPMD	Realisasi Capaian RKPD Tahun 2023	Prakiraan Capaian Target RKPD Tahun 2024	Capaian Kinerja Dan Kerangka Pencanaan					Kelompok Sasaran	Prakiraan Maju Rencana Tahun 2026		Perangkat Daerah Penanggung Jawab	
							Target 2025	Pagu Indikatif (Rp)	Lokasi	Sumber Dana	Prioritas		Target	Pagu Indikatif (Rp)		
											Nasional					Daerah
1	2	3	4	5	6	7	8	9	10	11	12	13	14	15	16	17
1	05 01 2.06 000	Penyelenggaraan Rapat Koordinasi dan Konsultasi SKPD	Jumlah Laporan Penyelenggaraan Rapat Koordinasi dan Konsultasi SKPD				12 Laporan	186.975.000,00	Kota Yogyakarta, Semua Kecamatan, Semua Kel/Desa	PENDAPATAN ASLI DAERAH (PAD)	Memperkuat Reformasi Politik, Hukum, dan Birokrasi, serta Memperkuat Pencegahan dan Pemberantasan Korupsi, Narkoba, Judi dan Penyeludupan	Penguatan good-governance pada berbagai tingkatan Pemantapan Kinerja Aparatur dan Birokrasi untuk Pelayanan Publik	Pegawai, bangunan gedung dan stake holder BPBD Kota Yogyakarta		110.662.000,00	BADAN PENANGGULANGAN BENCANA DAERAH
1	05 01 2.07	Pengadaan Barang Milik Daerah Penunjang Urusan Pemerintah Daerah	Jumlah Laporan Pengadaan Barang Milik Daerah Penunjang Urusan Pemerintah Daerah				1 Laporan				Memperkuat Reformasi Politik, Hukum, dan Birokrasi, serta Memperkuat Pencegahan dan Pemberantasan Korupsi, Narkoba, Judi dan Penyeludupan	Penguatan good-governance pada berbagai tingkatan Pemantapan Kinerja Aparatur dan Birokrasi untuk Pelayanan Publik	Pegawai BPBD Kota Yogyakarta		0,00	
1	05 01 2.07 000	Pengadaan Peralatan dan Mesin Lainnya	Jumlah Unit Peralatan dan Mesin Lainnya yang Disediakan				15 Unit	200.737.500,00	Kota Yogyakarta, Semua Kecamatan, Semua Kel/Desa	PENDAPATAN ASLI DAERAH (PAD)	Memperkuat Reformasi Politik, Hukum, dan Birokrasi, serta Memperkuat Pencegahan dan Pemberantasan Korupsi, Narkoba, Judi dan Penyeludupan	Penguatan good-governance pada berbagai tingkatan Pemantapan Kinerja Aparatur dan Birokrasi untuk Pelayanan Publik	Pegawai BPBD Kota Yogyakarta		0,00	BADAN PENANGGULANGAN BENCANA DAERAH
1	05 01 2.08	Penyediaan Jasa Penunjang Urusan Pemerintahan Daerah	Jumlah laporan penyediaan jasa penunjang urusan pemerintahan daerah				3 Laporan				Memperkuat Reformasi Politik, Hukum, dan Birokrasi, serta Memperkuat Pencegahan dan Pemberantasan Korupsi, Narkoba, Judi dan Penyeludupan	Penguatan good-governance pada berbagai tingkatan Pemantapan Kinerja Aparatur dan Birokrasi untuk Pelayanan Publik	Pegawai, bangunan gedung, sarana prasarana dan stake holder BPBD Kota Yogyakarta		526.971.140,00	
1	05 01 2.08 000	Penyediaan Jasa Surat Menyurat	Jumlah Laporan Penyediaan Jasa Surat Menyurat				1 Laporan	3.000.000,00	Kota Yogyakarta, Semua Kecamatan, Semua Kel/Desa	PENDAPATAN ASLI DAERAH (PAD)	Memperkuat Reformasi Politik, Hukum, dan Birokrasi, serta Memperkuat Pencegahan dan Pemberantasan Korupsi, Narkoba, Judi dan Penyeludupan	Penguatan good-governance pada berbagai tingkatan Pemantapan Kinerja Aparatur dan Birokrasi untuk Pelayanan Publik	Pegawai, bangunan gedung, sarana prasarana dan stake holder BPBD Kota Yogyakarta		3.000.000,00	BADAN PENANGGULANGAN BENCANA DAERAH
1	05 01 2.08 000	Penyediaan Jasa Komunikasi, Sumber Daya Air dan Listrik	Jumlah Laporan Penyediaan Jasa Komunikasi, Sumber Daya Air dan Listrik yang Disediakan				12 Laporan	24.600.000,00	Kota Yogyakarta, Semua Kecamatan, Semua Kel/Desa	PENDAPATAN ASLI DAERAH (PAD)	Memperkuat Reformasi Politik, Hukum, dan Birokrasi, serta Memperkuat Pencegahan dan Pemberantasan Korupsi, Narkoba, Judi dan Penyeludupan	Penguatan good-governance pada berbagai tingkatan Pemantapan Kinerja Aparatur dan Birokrasi untuk Pelayanan Publik	Pegawai, bangunan gedung, sarana prasarana dan stake holder BPBD Kota Yogyakarta		22.200.000,00	BADAN PENANGGULANGAN BENCANA DAERAH
1	05 01 2.08 000	Penyediaan Jasa Pelayanan Umum Kantor	Jumlah Laporan Penyediaan Jasa Pelayanan Umum Kantor yang Disediakan				6 Laporan	445.130.000,00	Kota Yogyakarta, Semua Kecamatan, Semua Kel/Desa	PENDAPATAN ASLI DAERAH (PAD)	Memperkuat Reformasi Politik, Hukum, dan Birokrasi, serta Memperkuat Pencegahan dan Pemberantasan Korupsi, Narkoba, Judi dan Penyeludupan	Penguatan good-governance pada berbagai tingkatan Pemantapan Kinerja Aparatur dan Birokrasi untuk Pelayanan Publik	Pegawai, bangunan gedung, sarana prasarana dan stake holder BPBD Kota Yogyakarta		501.771.140,00	BADAN PENANGGULANGAN BENCANA DAERAH
1	05 01 2.09	Pemeliharaan Barang Milik Daerah Penunjang Urusan Pemerintahan Daerah	Jumlah pemeliharaan barang milik daerah				84 Unit				Memperkuat Reformasi Politik, Hukum, dan Birokrasi, serta Memperkuat Pencegahan dan Pemberantasan Korupsi, Narkoba, Judi dan Penyeludupan	Penguatan good-governance pada berbagai tingkatan Pemantapan Kinerja Aparatur dan Birokrasi untuk Pelayanan Publik	Bangunan gedung dan sarana prasarana BPBD Kota Yogyakarta		814.339.566,00	
1	05 01 2.09 000	Penyediaan Jasa Pemeliharaan, Biaya Pemeliharaan, dan Pajak Kendaraan Perorangan Dinas atau Kendaraan Dinas Jabatan	Jumlah Kendaraan Perorangan Dinas atau Kendaraan Dinas Jabatan yang Dipelihara dan dibayarkan Pajaknya				6 Unit	89.052.000,00	Kota Yogyakarta, Semua Kecamatan, Semua Kel/Desa	PENDAPATAN ASLI DAERAH (PAD)	Memperkuat Reformasi Politik, Hukum, dan Birokrasi, serta Memperkuat Pencegahan dan Pemberantasan Korupsi, Narkoba, Judi dan Penyeludupan	Penguatan good-governance pada berbagai tingkatan Pemantapan Kinerja Aparatur dan Birokrasi untuk Pelayanan Publik	Bangunan gedung dan sarana prasarana BPBD Kota Yogyakarta		141.105.000,00	BADAN PENANGGULANGAN BENCANA DAERAH
1	05 01 2.09 000	Penyediaan Jasa Pemeliharaan, Biaya Pemeliharaan, Pajak dan Perizinan Kendaraan Dinas Operasional atau Lapangan	Jumlah Kendaraan Dinas Operasional atau Lapangan yang Dipelihara dan dibayarkan Pajak dan Perizinannya				19 Unit	313.436.000,00	Kota Yogyakarta, Semua Kecamatan, Semua Kel/Desa	PENDAPATAN ASLI DAERAH (PAD)	Memperkuat Reformasi Politik, Hukum, dan Birokrasi, serta Memperkuat Pencegahan dan Pemberantasan Korupsi, Narkoba, Judi dan Penyeludupan	Penguatan good-governance pada berbagai tingkatan Pemantapan Kinerja Aparatur dan Birokrasi untuk Pelayanan Publik	Bangunan gedung dan sarana prasarana BPBD Kota Yogyakarta		214.703.100,00	BADAN PENANGGULANGAN BENCANA DAERAH
1	05 01 2.09 000	Pemeliharaan Peralatan dan Mesin Lainnya	Jumlah Peralatan dan Mesin Lainnya yang Dipelihara				57 Unit	30.420.000,00	Kota Yogyakarta, Semua Kecamatan, Semua Kel/Desa	PENDAPATAN ASLI DAERAH (PAD)	Memperkuat Reformasi Politik, Hukum, dan Birokrasi, serta Memperkuat Pencegahan dan Pemberantasan Korupsi, Narkoba, Judi dan Penyeludupan	Penguatan good-governance pada berbagai tingkatan Pemantapan Kinerja Aparatur dan Birokrasi untuk Pelayanan Publik	Bangunan gedung dan sarana prasarana BPBD Kota Yogyakarta		22.000.000,00	BADAN PENANGGULANGAN BENCANA DAERAH

No	Kode	Urusan / Bidang Urusan / Program / Kegiatan / Sub Kegiatan	Indikator Program / Kegiatan / Sub Kegiatan	Target Akhir Periode RPJMD	Realisasi Capaian RKPJMD Tahun 2023	Prakiraan Capaian Target RKPJMD Tahun 2024	Capaian Kinerja Dan Kerangka Pendanaan					Kelompok Sasaran	Prakiraan Maju Rencana Tahun 2026		Perangkat Daerah Penanggung Jawab	
							Target 2025	Pagu Indikatif (Rp)	Lokasi	Sumber Dana	Prioritas		Target	Pagu Indikatif (Rp)		
											Nasional					Daerah
1	2	3	4	5	6	7	8	9	10	11	12	13	14	15	16	17
1	05 01 2.09 000	000	Pemeliharaan/Rehabilitasi Gedung Kantor dan Bangunan Lainnya				2 Unit	464.000.000,00	Kota Yogyakarta, Semua Kecamatan, Semua Kel/Desa	PENDAPATAN ASLI DAERAH (PAD)	Memperkuat Reformasi Politik, Hukum, dan Birokrasi, serta Memperkuat Pencegahan dan Pemberantasan Korupsi, Narkoba, Judi dan Penyeludupan	Penguatan good-governance pada berbagai tingkatan Pemantapan Kinerja Aparatur dan Birokrasi untuk Pelayanan Publik	Bangunan gedung dan sarana prasarana BPBD Kota Yogyakarta		436.531.466,00	BADAN PENANGGULANGAN BENCANA DAERAH
103	1 05 03	03	PROGRAM PENANGGULANGAN BENCANA				100,00 % 83,35 %								5.578.594.900,00	
1	05 03 2.01	2.01	Pelayanan Informasi Rawan Bencana Kabupaten/Kota				100 orang				Memantapkan Sistem Pertahanan Keamanan Negara dan Mendorong Kemandirian Bangsa Melalui Swasembada Pangan, Energi, Air, Ekonomi Syariah, Ekonomi Digital, Ekonomi Hijau, dan Ekonomi Biru	Penurunan ketimpangan (antar kelas sosial, antar wilayah) Peningkatan Kualitas Infrastruktur, Tata Ruang, dan Lingkungan yang Aman dan Nyaman	Masyarakat Kota Yogyakarta		200.000.000,00	
1	05 03 2.01 000	000	Sosialisasi, Komunikasi, Informasi dan Edukasi (KIE) Rawan Bencana Kabupaten/Kota (Per Jenis Ancaman Bencana)				100 Orang	30.950.000,00	Kota Yogyakarta, Semua Kecamatan, Semua Kel/Desa	PENDAPATAN ASLI DAERAH (PAD)	Memantapkan Sistem Pertahanan Keamanan Negara dan Mendorong Kemandirian Bangsa Melalui Swasembada Pangan, Energi, Air, Ekonomi Syariah, Ekonomi Digital, Ekonomi Hijau, dan Ekonomi Biru	Penurunan ketimpangan (antar kelas sosial, antar wilayah) Peningkatan Kualitas Infrastruktur, Tata Ruang, dan Lingkungan yang Aman dan Nyaman	Masyarakat Kota Yogyakarta		200.000.000,00	BADAN PENANGGULANGAN BENCANA DAERAH
1	05 03 2.02	2.02	Pelayanan Pencegahan dan Kesiapsiagaan Terhadap Bencana				6 Dokumen 20 Kawasan 150 Orang				Memantapkan Sistem Pertahanan Keamanan Negara dan Mendorong Kemandirian Bangsa Melalui Swasembada Pangan, Energi, Air, Ekonomi Syariah, Ekonomi Digital, Ekonomi Hijau, dan Ekonomi Biru	Penurunan ketimpangan (antar kelas sosial, antar wilayah) Peningkatan Kualitas Infrastruktur, Tata Ruang, dan Lingkungan yang Aman dan Nyaman	Masyarakat Kota Yogyakarta		4.050.248.900,00	
1	05 03 2.02 001	001	Gladi Kesiapsiagaan Terhadap Bencana kabupaten/kota				1000 Orang	48.670.000,00	Kota Yogyakarta, Semua Kecamatan, Semua Kel/Desa	PENDAPATAN ASLI DAERAH (PAD)	Memantapkan Sistem Pertahanan Keamanan Negara dan Mendorong Kemandirian Bangsa Melalui Swasembada Pangan, Energi, Air, Ekonomi Syariah, Ekonomi Digital, Ekonomi Hijau, dan Ekonomi Biru	Penurunan ketimpangan (antar kelas sosial, antar wilayah) Peningkatan Kualitas Infrastruktur, Tata Ruang, dan Lingkungan yang Aman dan Nyaman	Masyarakat Kota Yogyakarta		0,00	BADAN PENANGGULANGAN BENCANA DAERAH
1	05 03 2.02 002	002	Penguatan Kapasitas Kawasan untuk Pencegahan dan Kesiapsiagaan Bencana				14 Kawasan	530.178.000,00	Kota Yogyakarta, Semua Kecamatan, Semua Kel/Desa	PENDAPATAN ASLI DAERAH (PAD)	Memantapkan Sistem Pertahanan Keamanan Negara dan Mendorong Kemandirian Bangsa Melalui Swasembada Pangan, Energi, Air, Ekonomi Syariah, Ekonomi Digital, Ekonomi Hijau, dan Ekonomi Biru	Penurunan ketimpangan (antar kelas sosial, antar wilayah) Peningkatan Kualitas Infrastruktur, Tata Ruang, dan Lingkungan yang Aman dan Nyaman	Masyarakat Kota Yogyakarta		1.752.093.000,00	BADAN PENANGGULANGAN BENCANA DAERAH
1	05 03 2.02 002	002	Pengembangan Kapasitas Tim Reaksi Cepat (TRC) Bencana Kabupaten/Kota				150 Orang	168.093.300,00	Kota Yogyakarta, Semua Kecamatan, Semua Kel/Desa	PENDAPATAN ASLI DAERAH (PAD)	Memantapkan Sistem Pertahanan Keamanan Negara dan Mendorong Kemandirian Bangsa Melalui Swasembada Pangan, Energi, Air, Ekonomi Syariah, Ekonomi Digital, Ekonomi Hijau, dan Ekonomi Biru	Penurunan ketimpangan (antar kelas sosial, antar wilayah) Peningkatan Kualitas Infrastruktur, Tata Ruang, dan Lingkungan yang Aman dan Nyaman	Masyarakat Kota Yogyakarta		159.093.300,00	BADAN PENANGGULANGAN BENCANA DAERAH
1	05 03 2.02 002	002	Pengendalian Operasi dan Penyediaan Sarana Prasarana Kesiapsiagaan Terhadap Bencana Kabupaten/Kota				6 laporan	1.756.032.500,00	Kota Yogyakarta, Semua Kecamatan, Semua Kel/Desa	PENDAPATAN ASLI DAERAH (PAD)	Memantapkan Sistem Pertahanan Keamanan Negara dan Mendorong Kemandirian Bangsa Melalui Swasembada Pangan, Energi, Air, Ekonomi Syariah, Ekonomi Digital, Ekonomi Hijau, dan Ekonomi Biru	Penurunan ketimpangan (antar kelas sosial, antar wilayah) Peningkatan Kualitas Infrastruktur, Tata Ruang, dan Lingkungan yang Aman dan Nyaman	Masyarakat Kota Yogyakarta		1.758.759.600,00	BADAN PENANGGULANGAN BENCANA DAERAH
1	05 03 2.02 002	002	Pelatihan Pencegahan dan Mitigasi Bencana Kabupaten/Kota													

No	Kode	Urusan / Bidang Urusan / Program / Kegiatan / Sub Kegiatan	Indikator Program / Kegiatan / Sub Kegiatan	Target Akhir Periode RPIMD	Realisasi Capaian RKPD Tahun 2023	Prakiraan Capaian Target RKPD Tahun 2024	Capaian Kinerja Dan Kerangka Pendanaan					Kelompok Sasaran	Prakiraan Maju Rencana Tahun 2026		Perangkat Daerah Penanggung Jawab		
							Target 2025	Pagu Indikatif (Rp)	Lokasi	Sumber Dana	Prioritas		Target	Pagu Indikatif (Rp)			
											Nasional					Daerah	
1	2	3	4	5	6	7	8	9	10	11	12	13	14	15	16	17	
			Jumlah warga negara termasuk kelompok rentan di kawasan rawan bencana Kabupaten/Kota yang mengikuti pelatihan pencegahan dan mitigasi bencana				8 Kawasan	576.225.000,00	Kota Yogyakarta, Semua Kecamatan, Semua Kel/Desa	PENDAPATAN ASLI DAERAH (PAD)	Memantapkan Sistem Pertahanan Keamanan Negara dan Mendorong Kemandirian Bangsa Melalui Swasembada Pangan, Energi, Air, Ekonomi Syariah, Ekonomi Digital, Ekonomi Hijau, dan Ekonomi Biru	Penurunan ketimpangan (antar kelas sosial, antar wilayah) Peningkatan Kualitas Infrastruktur, Tata Ruang, dan Lingkungan yang Aman dan Nyaman	Masyarakat Kota Yogyakarta		380.303.000,00	BADAN PENANGGULANGAN BENCANA DAERAH	
1	05	03	2.03	Pelayanan Penyelamatan dan Evakuasi Korban Bencana	Jumlah korban bencana yang mendapatkan distribusi logistik penyelamatan dan evakuasi korban bencana Jumlah korban yang berhasil ditemukan, ditolong, dan dievakuasi		100 Orang 100 Orang				Memantapkan Sistem Pertahanan Keamanan Negara dan Mendorong Kemandirian Bangsa Melalui Swasembada Pangan, Energi, Air, Ekonomi Syariah, Ekonomi Digital, Ekonomi Hijau, dan Ekonomi Biru	Penurunan ketimpangan (antar kelas sosial, antar wilayah) Peningkatan Kualitas Infrastruktur, Tata Ruang, dan Lingkungan yang Aman dan Nyaman	Masyarakat Kota Yogyakarta		888.716.000,00		
1	05	03	2.03	000	Pencarian, Pertolongan dan Evakuasi Korban Bencana Kabupaten/Kota	Jumlah Korban yang Berhasil Ditemukan, Ditolong, dan Dievakuasi Per Jenis Kejadian Bencana		100 Orang	801.324.000,00	Kota Yogyakarta, Semua Kecamatan, Semua Kel/Desa	PENDAPATAN ASLI DAERAH (PAD)	Memantapkan Sistem Pertahanan Keamanan Negara dan Mendorong Kemandirian Bangsa Melalui Swasembada Pangan, Energi, Air, Ekonomi Syariah, Ekonomi Digital, Ekonomi Hijau, dan Ekonomi Biru	Penurunan ketimpangan (antar kelas sosial, antar wilayah) Peningkatan Kualitas Infrastruktur, Tata Ruang, dan Lingkungan yang Aman dan Nyaman	Masyarakat Kota Yogyakarta		801.324.000,00	BADAN PENANGGULANGAN BENCANA DAERAH
1	05	03	2.03	000	Penyediaan Logistik Penyelamatan dan Evakuasi Korban Bencana Kabupaten/Kota	Jumlah Korban Bencana yang Mendapatkan Distribusi Logistik Penyelamatan dan Evakuasi Korban Bencana		100 Orang	91.974.650,00	Kota Yogyakarta, Semua Kecamatan, Semua Kel/Desa	PENDAPATAN ASLI DAERAH (PAD)	Memantapkan Sistem Pertahanan Keamanan Negara dan Mendorong Kemandirian Bangsa Melalui Swasembada Pangan, Energi, Air, Ekonomi Syariah, Ekonomi Digital, Ekonomi Hijau, dan Ekonomi Biru	Penurunan ketimpangan (antar kelas sosial, antar wilayah) Peningkatan Kualitas Infrastruktur, Tata Ruang, dan Lingkungan yang Aman dan Nyaman	Masyarakat Kota Yogyakarta		87.392.000,00	BADAN PENANGGULANGAN BENCANA DAERAH
1	05	03	2.04	Penataan Sistem Dasar Penanggulangan Bencana	Jumlah laporan penanganan rehabilitasi dan rekonstruksi pasca bencana		3 Laporan				Memantapkan Sistem Pertahanan Keamanan Negara dan Mendorong Kemandirian Bangsa Melalui Swasembada Pangan, Energi, Air, Ekonomi Syariah, Ekonomi Digital, Ekonomi Hijau, dan Ekonomi Biru	Penurunan ketimpangan (antar kelas sosial, antar wilayah) Peningkatan Kualitas Infrastruktur, Tata Ruang, dan Lingkungan yang Aman dan Nyaman	Masyarakat Kota Yogyakarta		439.630.000,00		
1	05	03	2.04	000	Bimbingan Teknis Pasca Bencana Kabupaten/Kota	Jumlah Aparatur BPBD Kabupaten/Kota dan lintas perangkat daerah Kabupaten/Kota yang memiliki kemampuan teknis dalam menyusun dokumen Pengkajian Kebutuhan Pascabencana (JITUPASNA) dan Rencana Rehabilitasi dan Rekonstruksi Pascabencana (R3P)		50 Orang	40.720.000,00	Kota Yogyakarta, Semua Kecamatan, Semua Kel/Desa	PENDAPATAN ASLI DAERAH (PAD)	Memantapkan Sistem Pertahanan Keamanan Negara dan Mendorong Kemandirian Bangsa Melalui Swasembada Pangan, Energi, Air, Ekonomi Syariah, Ekonomi Digital, Ekonomi Hijau, dan Ekonomi Biru	Penurunan ketimpangan (antar kelas sosial, antar wilayah) Peningkatan Kualitas Infrastruktur, Tata Ruang, dan Lingkungan yang Aman dan Nyaman	Masyarakat Kota Yogyakarta		40.720.000,00	BADAN PENANGGULANGAN BENCANA DAERAH
1	05	03	2.04	001	Koordinasi penanganan Pascabencana Kabupaten/Kota	Jumlah penyelesaian kegiatan pascabencana di semua sektor sesuai berdasarkan Rencana Rehabilitasi dan Rekonstruksi Pascabencana (R3P) Kabupaten/Kota yang dilegalkan		12 Kegiatan	389.340.000,00	Kota Yogyakarta, Semua Kecamatan, Semua Kel/Desa	PENDAPATAN ASLI DAERAH (PAD)	Memantapkan Sistem Pertahanan Keamanan Negara dan Mendorong Kemandirian Bangsa Melalui Swasembada Pangan, Energi, Air, Ekonomi Syariah, Ekonomi Digital, Ekonomi Hijau, dan Ekonomi Biru	Penurunan ketimpangan (antar kelas sosial, antar wilayah) Peningkatan Kualitas Infrastruktur, Tata Ruang, dan Lingkungan yang Aman dan Nyaman	Masyarakat Kota Yogyakarta		389.340.000,00	BADAN PENANGGULANGAN BENCANA DAERAH
1	05	03	2.04	001	Penyusunan Kajian Kebutuhan Pascabencana (JITUPASNA) dan Rencana Rehabilitasi dan Rekonstruksi Pascabencana (R3P) Kab/Kota	Jumlah penyelesaian dokumen Pengkajian Kebutuhan Pascabencana dan Rencana Rehabilitasi dan Rekonstruksi Pascabencana (R3P) Kab/Kota sampai dengan dinyatakan sah dan legal paling lama dalam 1 (satu) tahun		1 Dokumen	9.570.000,00	Kota Yogyakarta, Semua Kecamatan, Semua Kel/Desa	PENDAPATAN ASLI DAERAH (PAD)	Memantapkan Sistem Pertahanan Keamanan Negara dan Mendorong Kemandirian Bangsa Melalui Swasembada Pangan, Energi, Air, Ekonomi Syariah, Ekonomi Digital, Ekonomi Hijau, dan Ekonomi Biru	Penurunan ketimpangan (antar kelas sosial, antar wilayah) Peningkatan Kualitas Infrastruktur, Tata Ruang, dan Lingkungan yang Aman dan Nyaman	Masyarakat Kota Yogyakarta		9.570.000,00	BADAN PENANGGULANGAN BENCANA DAERAH
1					Satuan Polisi Pamong Praja											52.401.569.086,00	
1					URUSAN PEMERINTAHAN WAJIB YANG BERKAITAN DENGAN PELAYANAN DASAR											52.183.449.086,00	
1	05				URUSAN PEMERINTAHAN BIDANG KETENTERAMAN DAN KETERTIBAN UMUM SERTA PERLINDUNGAN MASYARAKAT											52.183.449.086,00	
104	1	05	01		PROGRAM PENUNJANG URUSAN PEMERINTAHAN DAERAH KABUPATEN/KOTA	Hasil Penilaian Mandiri Reformasi Birokrasi oleh Inspektorat										19.827.933.476,00	

No	Kode				Usuran / Bidang Usuran / Program / Kegiatan / Sub Kegiatan	Indikator Program / Kegiatan / Sub Kegiatan	Target Akhir Periode RPJMD	Realisasi Capaian RKPJ Tahun 2023	Prakiraan Capaian Target RKPJ Tahun 2024	Capaian Kinerja Dan Kerangka Pendanaan					Kelompok Sasaran	Prakiraan Maju Rencana Tahun 2026		Perangkat Daerah Penanggung Jawab			
										Target 2025	Pagu Indikatif (Rp)	Lokasi	Sumber Dana	Prioritas		Target	Pagu Indikatif (Rp)				
														Nasional					Daerah		
1	2	3	4	5	6	7	8	9	10	11	12	13	14	15	16	17					
1	05	01	2.01		Perencanaan, Penganggaran, dan Evaluasi Kinerja Perangkat Daerah	Jumlah dokumen perencanaan, penganggaran dan evaluasi kinerja perangkat daerah selesai					15 laporan					Memperkuat Stabilitas Polhukhankam Dan Transformasi Pelayanan Publik	Penguatan good-governance pada berbagai tingkatan Pemantapan Kinerja Aparatur dan Birokrasi untuk Pelayanan Publik	Dokumen Perencanaan, Penganggaran, dan Evaluasi Kinerja pada Satpol PP Kota Yogyakarta		2.069.980,00	
1	05	01	2.01	000	Penyusunan Dokumen Perencanaan Perangkat Daerah	Jumlah Dokumen Perencanaan Perangkat Daerah					3 Dokumen	1.881.800,00	Kota Yogyakarta, Semua Kecamatan, Semua Kel/Desa	PENDAPATAN ASLI DAERAH (PAD)	Memperkuat Stabilitas Polhukhankam Dan Transformasi Pelayanan Publik	Penguatan good-governance pada berbagai tingkatan Pemantapan Kinerja Aparatur dan Birokrasi untuk Pelayanan Publik	Dokumen Perencanaan, Penganggaran, dan Evaluasi Kinerja pada Satpol PP Kota Yogyakarta		2.069.980,00	SATUAN POLISI PAMONG PRAJA	
1	05	01	2.01	000	Koordinasi dan Penyusunan Dokumen RKA-SKPD	Jumlah Dokumen RKA-SKPD dan Laporan Hasil Koordinasi Penyusunan Dokumen RKA-SKPD					1 Dokumen	936.000,00	Kota Yogyakarta, Semua Kecamatan, Semua Kel/Desa	PENDAPATAN ASLI DAERAH (PAD)	Memperkuat Stabilitas Polhukhankam Dan Transformasi Pelayanan Publik	Penguatan good-governance pada berbagai tingkatan Pemantapan Kinerja Aparatur dan Birokrasi untuk Pelayanan Publik	Dokumen Perencanaan, Penganggaran, dan Evaluasi Kinerja pada Satpol PP Kota Yogyakarta		0,00	SATUAN POLISI PAMONG PRAJA	
1	05	01	2.01	000	Koordinasi dan Penyusunan Dokumen Perubahan RKA-SKPD	Jumlah Dokumen Perubahan RKA-SKPD dan Laporan Hasil Koordinasi Penyusunan Dokumen Perubahan RKA-SKPD					1 Dokumen	511.000,00	Kota Yogyakarta, Semua Kecamatan, Semua Kel/Desa	PENDAPATAN ASLI DAERAH (PAD)	Memperkuat Stabilitas Polhukhankam Dan Transformasi Pelayanan Publik	Penguatan good-governance pada berbagai tingkatan Pemantapan Kinerja Aparatur dan Birokrasi untuk Pelayanan Publik	Dokumen Perencanaan, Penganggaran, dan Evaluasi Kinerja pada Satpol PP Kota Yogyakarta		0,00	SATUAN POLISI PAMONG PRAJA	
1	05	01	2.01	000	Koordinasi dan Penyusunan DPA-SKPD	Jumlah Dokumen DPA-SKPD dan Laporan Hasil Koordinasi Penyusunan Dokumen DPA-SKPD					1 Dokumen	292.400,00	Kota Yogyakarta, Semua Kecamatan, Semua Kel/Desa	PENDAPATAN ASLI DAERAH (PAD)	Memperkuat Stabilitas Polhukhankam Dan Transformasi Pelayanan Publik	Penguatan good-governance pada berbagai tingkatan Pemantapan Kinerja Aparatur dan Birokrasi untuk Pelayanan Publik	Dokumen Perencanaan, Penganggaran, dan Evaluasi Kinerja pada Satpol PP Kota Yogyakarta		0,00	SATUAN POLISI PAMONG PRAJA	
1	05	01	2.01	000	Koordinasi dan Penyusunan Perubahan DPA-SKPD	Jumlah Dokumen Perubahan DPA-SKPD dan Laporan Hasil Koordinasi Penyusunan Dokumen Perubahan DPA-SKPD					1 Dokumen	159.800,00	Kota Yogyakarta, Semua Kecamatan, Semua Kel/Desa	PENDAPATAN ASLI DAERAH (PAD)	Memperkuat Stabilitas Polhukhankam Dan Transformasi Pelayanan Publik	Penguatan good-governance pada berbagai tingkatan Pemantapan Kinerja Aparatur dan Birokrasi untuk Pelayanan Publik	Dokumen Perencanaan, Penganggaran, dan Evaluasi Kinerja pada Satpol PP Kota Yogyakarta		0,00	SATUAN POLISI PAMONG PRAJA	
1	05	01	2.01	000	Koordinasi dan Penyusunan Laporan Capaian Kinerja dan Ikhtisar Realisasi Kinerja SKPD	Jumlah Laporan Capaian Kinerja dan Ikhtisar Realisasi Kinerja SKPD dan Laporan Hasil Koordinasi Penyusunan Laporan Capaian Kinerja dan Ikhtisar Realisasi Kinerja SKPD					4 Laporan	37.368.600,00	Kota Yogyakarta, Semua Kecamatan, Semua Kel/Desa	PENDAPATAN ASLI DAERAH (PAD)	Memperkuat Stabilitas Polhukhankam Dan Transformasi Pelayanan Publik	Penguatan good-governance pada berbagai tingkatan Pemantapan Kinerja Aparatur dan Birokrasi untuk Pelayanan Publik	Dokumen Perencanaan, Penganggaran, dan Evaluasi Kinerja pada Satpol PP Kota Yogyakarta		0,00	SATUAN POLISI PAMONG PRAJA	
1	05	01	2.01	000	Evaluasi Kinerja Perangkat Daerah	Jumlah Laporan Evaluasi Kinerja Perangkat Daerah					4 Laporan	1.140.500,00	Kota Yogyakarta, Semua Kecamatan, Semua Kel/Desa	PENDAPATAN ASLI DAERAH (PAD)	Memperkuat Stabilitas Polhukhankam Dan Transformasi Pelayanan Publik	Penguatan good-governance pada berbagai tingkatan Pemantapan Kinerja Aparatur dan Birokrasi untuk Pelayanan Publik	Dokumen Perencanaan, Penganggaran, dan Evaluasi Kinerja pada Satpol PP Kota Yogyakarta		0,00	SATUAN POLISI PAMONG PRAJA	
1	05	01	2.02		Administrasi Keuangan Perangkat Daerah	Jumlah laporan administrasi keuangan perangkat daerah selesai					8 dokumen					Memperkuat Stabilitas Polhukhankam Dan Transformasi Pelayanan Publik	Penguatan good-governance pada berbagai tingkatan Pemantapan Kinerja Aparatur dan Birokrasi untuk Pelayanan Publik	Dokumen Administrasi Keuangan Satpol PP		16.472.460.000,00	
1	05	01	2.02	000	Penyediaan Gaji dan Tunjangan ASN	Jumlah Orang yang Menerima Gaji dan Tunjangan ASN					141 Orang/bulan	17.441.582.000,00	Kota Yogyakarta, Semua Kecamatan, Semua Kel/Desa	PENDAPATAN ASLI DAERAH (PAD)	Memperkuat Stabilitas Polhukhankam Dan Transformasi Pelayanan Publik	Penguatan good-governance pada berbagai tingkatan Pemantapan Kinerja Aparatur dan Birokrasi untuk Pelayanan Publik	Dokumen Administrasi Keuangan Satpol PP		16.472.460.000,00	SATUAN POLISI PAMONG PRAJA	
1	05	01	2.02	000	Penyediaan Administrasi Pelaksanaan Tugas ASN	Jumlah Dokumen Hasil Penyediaan Administrasi Pelaksanaan Tugas ASN					2 Dokumen	457.500,00	Kota Yogyakarta, Semua Kecamatan, Semua Kel/Desa	PENDAPATAN ASLI DAERAH (PAD)	Memperkuat Stabilitas Polhukhankam Dan Transformasi Pelayanan Publik	Penguatan good-governance pada berbagai tingkatan Pemantapan Kinerja Aparatur dan Birokrasi untuk Pelayanan Publik	Dokumen Administrasi Keuangan Satpol PP		0,00	SATUAN POLISI PAMONG PRAJA	
1	05	01	2.02	000	Pelaksanaan Penatausahaan dan	Jumlah Dokumen Penatausahaan dan Pengujian/Verifikasi Keuangan SKPD					3 Dokumen	457.500,00	Kota Yogyakarta, Semua Kecamatan, Semua Kel/Desa	PENDAPATAN ASLI DAERAH (PAD)	Memperkuat Stabilitas Polhukhankam Dan Transformasi Pelayanan Publik	Penguatan good-governance pada berbagai tingkatan Pemantapan Kinerja Aparatur dan Birokrasi untuk Pelayanan Publik	Dokumen Administrasi Keuangan Satpol PP		0,00	SATUAN POLISI PAMONG PRAJA	
1	05	01	2.02	000	Koordinasi dan Pelaksanaan Akuntansi SKPD																

No	Kode	Urusan / Bidang Urusan / Program / Kegiatan / Sub Kegiatan	Indikator Program / Kegiatan / Sub Kegiatan	Target Akhir Periode RPJMD	Realisasi Capaian RKPJ Tahun 2023	Prakiraan Capaian Target RKPJ Tahun 2024	Capaian Kinerja Dan Kerangka Pendanaan						Kelompok Sasaran	Prakiraan Maju Rencana Tahun 2026		Perangkat Daerah Penanggung Jawab
							Target 2025	Pagu Indikatif (Rp)	Lokasi	Sumber Dana	Prioritas			Target	Pagu Indikatif (Rp)	
											Nasional	Daerah				
1	2	3	4	5	6	7	8	9	10	11	12	13	14	15	16	17
			Jumlah Dokumen Koordinasi dan Pelaksanaan Akuntansi SKPD				1 Dokumen	457.500,00	Kota Yogyakarta, Semua Kecamatan, Semua Kel/Desa	PENDAPATAN ASLI DAERAH (PAD)	Memperkuat Stabilitas Polhukhankam Dan Transformasi Pelayanan Publik	Penguatan good-governance pada berbagai tingkatan Pemantapan Kinerja Aparatur dan Birokrasi untuk Pelayanan Publik	Dokumen Administrasi Keuangan Satpol PP		0,00	SATUAN POLISI PAMONG PRAJA
1	05	01	2.02	000			Koordinasi dan Penyusunan Laporan Keuangan Akhir Tahun SKPD									
			Jumlah Laporan Keuangan Akhir Tahun SKPD dan Laporan Hasil Koordinasi Penyusunan Laporan Keuangan Akhir Tahun SKPD				1 Laporan	444.900,00	Kota Yogyakarta, Semua Kecamatan, Semua Kel/Desa	PENDAPATAN ASLI DAERAH (PAD)	Memperkuat Stabilitas Polhukhankam Dan Transformasi Pelayanan Publik	Penguatan good-governance pada berbagai tingkatan Pemantapan Kinerja Aparatur dan Birokrasi untuk Pelayanan Publik	Dokumen Administrasi Keuangan Satpol PP		0,00	SATUAN POLISI PAMONG PRAJA
1	05	01	2.02	000			Pengelolaan dan Penyiapan Bahan Tanggapan Pemeriksaan									
			Jumlah Dokumen Bahan Tanggapan Pemeriksaan dan Tindak Lanjut Pemeriksaan				2 Dokumen	379.900,00	Kota Yogyakarta, Semua Kecamatan, Semua Kel/Desa	PENDAPATAN ASLI DAERAH (PAD)	Memperkuat Stabilitas Polhukhankam Dan Transformasi Pelayanan Publik	Penguatan good-governance pada berbagai tingkatan Pemantapan Kinerja Aparatur dan Birokrasi untuk Pelayanan Publik	Dokumen Administrasi Keuangan Satpol PP		0,00	SATUAN POLISI PAMONG PRAJA
1	05	01	2.02	000			Koordinasi dan Penyusunan Laporan Keuangan Bulanan/ Triwulanan/ Semesteran SKPD									
			Jumlah Laporan Keuangan Bulanan/ Triwulanan/ Semesteran SKPD dan Laporan Koordinasi Penyusunan Laporan Keuangan Bulanan/Triwulanan/Semesteran SKPD				12 Laporan	379.900,00	Kota Yogyakarta, Semua Kecamatan, Semua Kel/Desa	PENDAPATAN ASLI DAERAH (PAD)	Memperkuat Stabilitas Polhukhankam Dan Transformasi Pelayanan Publik	Penguatan good-governance pada berbagai tingkatan Pemantapan Kinerja Aparatur dan Birokrasi untuk Pelayanan Publik	Dokumen Administrasi Keuangan Satpol PP		0,00	SATUAN POLISI PAMONG PRAJA
1	05	01	2.02	000			Penyusunan Pelaporan dan Analisis Prognosis Realisasi Anggaran									
			Jumlah Dokumen Pelaporan dan Analisis Prognosis Realisasi Anggaran				2 Dokumen	444.900,00	Kota Yogyakarta, Semua Kecamatan, Semua Kel/Desa	PENDAPATAN ASLI DAERAH (PAD)	Memperkuat Stabilitas Polhukhankam Dan Transformasi Pelayanan Publik	Penguatan good-governance pada berbagai tingkatan Pemantapan Kinerja Aparatur dan Birokrasi untuk Pelayanan Publik	Dokumen Administrasi Keuangan Satpol PP		0,00	SATUAN POLISI PAMONG PRAJA
1	05	01	2.03				Administrasi Barang Milik Daerah pada Perangkat Daerah									
			Jumlah laporan administrasi barang milik daerah pada perangkat daerah selesai				6 laporan				Memperkuat Stabilitas Polhukhankam Dan Transformasi Pelayanan Publik	Penguatan good-governance pada berbagai tingkatan Pemantapan Kinerja Aparatur dan Birokrasi untuk Pelayanan Publik	Barang Milik Daerah pada Satpol PP		6.732.000,00	
1	05	01	2.03	000			Penyusunan Perencanaan Kebutuhan Barang Milik Daerah SKPD									
			Jumlah Rencana Kebutuhan Barang Milik Daerah SKPD				2 Dokumen	1.020.000,00	Kota Yogyakarta, Semua Kecamatan, Semua Kel/Desa	PENDAPATAN ASLI DAERAH (PAD)	Memperkuat Stabilitas Polhukhankam Dan Transformasi Pelayanan Publik	Penguatan good-governance pada berbagai tingkatan Pemantapan Kinerja Aparatur dan Birokrasi untuk Pelayanan Publik	Barang Milik Daerah pada Satpol PP		1.122.000,00	SATUAN POLISI PAMONG PRAJA
1	05	01	2.03	000			Pengamanan Barang Milik Daerah SKPD									
			Jumlah Dokumen Pengamanan Barang Milik Daerah SKPD				2 Dokumen	1.020.000,00	Kota Yogyakarta, Semua Kecamatan, Semua Kel/Desa	PENDAPATAN ASLI DAERAH (PAD)	Memperkuat Stabilitas Polhukhankam Dan Transformasi Pelayanan Publik	Penguatan good-governance pada berbagai tingkatan Pemantapan Kinerja Aparatur dan Birokrasi untuk Pelayanan Publik	Barang Milik Daerah pada Satpol PP		1.122.000,00	SATUAN POLISI PAMONG PRAJA
1	05	01	2.03	000			Koordinasi dan Penilaian Barang Milik Daerah SKPD									
			Jumlah Laporan Hasil Penilaian Barang Milik Daerah dan Hasil Koordinasi Penilaian Barang Milik Daerah SKPD				1 Laporan	1.020.000,00	Kota Yogyakarta, Semua Kecamatan, Semua Kel/Desa	PENDAPATAN ASLI DAERAH (PAD)	Memperkuat Stabilitas Polhukhankam Dan Transformasi Pelayanan Publik	Penguatan good-governance pada berbagai tingkatan Pemantapan Kinerja Aparatur dan Birokrasi untuk Pelayanan Publik	Barang Milik Daerah pada Satpol PP		1.122.000,00	SATUAN POLISI PAMONG PRAJA
1	05	01	2.03	000			Rekonsiliasi dan Penyusunan Laporan Barang Milik Daerah pada SKPD									
			Jumlah Laporan Rekonsiliasi dan Penyusunan Laporan Barang Milik Daerah pada SKPD				2 Laporan	1.020.000,00	Kota Yogyakarta, Semua Kecamatan, Semua Kel/Desa	PENDAPATAN ASLI DAERAH (PAD)	Memperkuat Stabilitas Polhukhankam Dan Transformasi Pelayanan Publik	Penguatan good-governance pada berbagai tingkatan Pemantapan Kinerja Aparatur dan Birokrasi untuk Pelayanan Publik	Barang Milik Daerah pada Satpol PP		1.122.000,00	SATUAN POLISI PAMONG PRAJA
1	05	01	2.03	000			Penatausahaan Barang Milik Daerah pada SKPD									
			Jumlah Laporan Penatausahaan Barang Milik Daerah pada SKPD				2 Laporan	1.020.000,00	Kota Yogyakarta, Semua Kecamatan, Semua Kel/Desa	PENDAPATAN ASLI DAERAH (PAD)	Memperkuat Stabilitas Polhukhankam Dan Transformasi Pelayanan Publik	Penguatan good-governance pada berbagai tingkatan Pemantapan Kinerja Aparatur dan Birokrasi untuk Pelayanan Publik	Barang Milik Daerah pada Satpol PP		1.122.000,00	SATUAN POLISI PAMONG PRAJA
1	05	01	2.03	000			Pemanfaatan Barang Milik Daerah SKPD									
			Jumlah Dokumen Hasil Pemanfaatan Barang Milik Daerah SKPD				2 Dokumen	1.020.000,00	Kota Yogyakarta, Semua Kecamatan, Semua Kel/Desa	PENDAPATAN ASLI DAERAH (PAD)	Memperkuat Stabilitas Polhukhankam Dan Transformasi Pelayanan Publik	Penguatan good-governance pada berbagai tingkatan Pemantapan Kinerja Aparatur dan Birokrasi untuk Pelayanan Publik	Barang Milik Daerah pada Satpol PP		1.122.000,00	SATUAN POLISI PAMONG PRAJA

No	Kode				Urusan / Bidang Urusan / Program / Kegiatan / Sub Kegiatan	Indikator Program / Kegiatan / Sub Kegiatan	Target Akhir Periode RP/MD	Realisasi Capaian RPKD Tahun 2023	Prakiraan Capaian Target RPKD Tahun 2024	Capaian Kinerja Dan Kerangka Pendanaan					Kelompok Sasaran	Prakiraan Maju Rencana Tahun 2026		Perangkat Daerah Penanggung Jawab				
										Target 2025	Pagu Indikatif (Rp)	Lokasi	Sumber Dana	Prioritas		Target	Pagu Indikatif (Rp)					
														Nasional					Daerah			
1	2	3	4	5	6	7	8	9	10	11	12	13	14	15	16	17						
1	05	01	2.05		Administrasi Kepegawaian Perangkat Daerah	Jumlah dokumen administrasi kepegawaian					2 dokumen					Memperkuat Stabilitas Polhukhankam Dan Transformasi Pelayanan Publik	Penguatan good-governance pada berbagai tingkatan Pemantapan Kinerja Aparatur dan Birokrasi untuk Pelayanan Publik	Pegawai pada Satpol PP Kota Yogyakarta		544.007.290,00		
1	05	01	2.05	000	Pengadaan Pakaian Dinas beserta Atribut Kelengkapannya	Jumlah Paket Pakaian Dinas beserta Atribut Kelengkapan					2 Paket	556.648.000,00	Kota Yogyakarta, Semua Kecamatan, Semua Kel/Desa	PENDAPATAN ASLI DAERAH (PAD)	Memperkuat Stabilitas Polhukhankam Dan Transformasi Pelayanan Publik	Penguatan good-governance pada berbagai tingkatan Pemantapan Kinerja Aparatur dan Birokrasi untuk Pelayanan Publik	Pegawai pada Satpol PP Kota Yogyakarta		542.683.000,00	SATUAN POLISI PAMONG PRAJA		
1	05	01	2.05	000	Monitoring, Evaluasi, dan Penilaian Kinerja Pegawai	Jumlah Dokumen Monitoring, Evaluasi, dan Penilaian Kinerja Pegawai					2 Dokumen	1.203.900,00	Kota Yogyakarta, Semua Kecamatan, Semua Kel/Desa	PENDAPATAN ASLI DAERAH (PAD)	Memperkuat Stabilitas Polhukhankam Dan Transformasi Pelayanan Publik	Penguatan good-governance pada berbagai tingkatan Pemantapan Kinerja Aparatur dan Birokrasi untuk Pelayanan Publik	Pegawai pada Satpol PP Kota Yogyakarta		1.324.290,00	SATUAN POLISI PAMONG PRAJA		
1	05	01	2.06		Administrasi Umum Perangkat Daerah	Jumlah laporan administrasi umum perangkat daerah selesai					5 laporan					Memperkuat Stabilitas Polhukhankam Dan Transformasi Pelayanan Publik	Penguatan good-governance pada berbagai tingkatan Pemantapan Kinerja Aparatur dan Birokrasi untuk Pelayanan Publik	Administrasi Umum pada Satpol PP Kota Yogyakarta		631.308.206,00		
1	05	01	2.06	000	Penyediaan Komponen Instalasi	Jumlah Paket Komponen Instalasi Listrik/Penerangan Bangunan Kantor yang Disediakan					8 Paket	18.451.250,00	Kota Yogyakarta, Semua Kecamatan, Semua Kel/Desa	PENDAPATAN ASLI DAERAH (PAD)	Memperkuat Stabilitas Polhukhankam Dan Transformasi Pelayanan Publik	Penguatan good-governance pada berbagai tingkatan Pemantapan Kinerja Aparatur dan Birokrasi untuk Pelayanan Publik	Administrasi Umum pada Satpol PP Kota Yogyakarta		20.296.375,00	SATUAN POLISI PAMONG PRAJA		
1	05	01	2.06	000	Penyediaan Peralatan dan Perlengkapan Kantor	Jumlah Paket Peralatan dan Perlengkapan Kantor yang Disediakan					3 Paket	173.668.040,00	Kota Yogyakarta, Semua Kecamatan, Semua Kel/Desa	PENDAPATAN ASLI DAERAH (PAD)	Memperkuat Stabilitas Polhukhankam Dan Transformasi Pelayanan Publik	Penguatan good-governance pada berbagai tingkatan Pemantapan Kinerja Aparatur dan Birokrasi untuk Pelayanan Publik	Administrasi Umum pada Satpol PP Kota Yogyakarta		325.000.000,00	SATUAN POLISI PAMONG PRAJA		
1	05	01	2.06	000	Penyediaan Peralatan Rumah Tangga	Jumlah Paket Peralatan Rumah Tangga yang Disediakan					20 Paket	17.453.202,00	Kota Yogyakarta, Semua Kecamatan, Semua Kel/Desa	PENDAPATAN ASLI DAERAH (PAD)	Memperkuat Stabilitas Polhukhankam Dan Transformasi Pelayanan Publik	Penguatan good-governance pada berbagai tingkatan Pemantapan Kinerja Aparatur dan Birokrasi untuk Pelayanan Publik	Administrasi Umum pada Satpol PP Kota Yogyakarta		18.980.121,00	SATUAN POLISI PAMONG PRAJA		
1	05	01	2.06	000	Penyediaan Barang Cetak dan Penggandaan	Jumlah Paket Barang Cetak dan Penggandaan yang Disediakan					17 Paket	106.250.000,00	Kota Yogyakarta, Semua Kecamatan, Semua Kel/Desa	PENDAPATAN ASLI DAERAH (PAD)	Memperkuat Stabilitas Polhukhankam Dan Transformasi Pelayanan Publik	Penguatan good-governance pada berbagai tingkatan Pemantapan Kinerja Aparatur dan Birokrasi untuk Pelayanan Publik	Administrasi Umum pada Satpol PP Kota Yogyakarta		122.375.110,00	SATUAN POLISI PAMONG PRAJA		
1	05	01	2.06	000	Penyediaan Bahan Bacaan dan Peraturan Perundang-undangan	Jumlah Dokumen Bahan Bacaan dan Peraturan Perundang-Undangan yang Disediakan					2 Dokumen	3.000.000,00	Kota Yogyakarta, Semua Kecamatan, Semua Kel/Desa	PENDAPATAN ASLI DAERAH (PAD)	Memperkuat Stabilitas Polhukhankam Dan Transformasi Pelayanan Publik	Penguatan good-governance pada berbagai tingkatan Pemantapan Kinerja Aparatur dan Birokrasi untuk Pelayanan Publik	Administrasi Umum pada Satpol PP Kota Yogyakarta		3.300.000,00	SATUAN POLISI PAMONG PRAJA		
1	05	01	2.06	000	Penyelenggaraan Rapat Koordinasi dan Konsultasi SKPD	Jumlah Laporan Penyelenggaraan Rapat Koordinasi dan Konsultasi SKPD					87 Laporan	163.206.000,00	Kota Yogyakarta, Semua Kecamatan, Semua Kel/Desa	PENDAPATAN ASLI DAERAH (PAD)	Memperkuat Stabilitas Polhukhankam Dan Transformasi Pelayanan Publik	Penguatan good-governance pada berbagai tingkatan Pemantapan Kinerja Aparatur dan Birokrasi untuk Pelayanan Publik	Administrasi Umum pada Satpol PP Kota Yogyakarta		141.356.600,00	SATUAN POLISI PAMONG PRAJA		
1	05	01	2.08		Penyediaan Jasa Penunjang Urusan Pemerintahan Daerah	Jumlah dokumen pengelolaan penyediaan jasa penunjang urusan pemerintahan daerah selesai					3 laporan					Memperkuat Stabilitas Polhukhankam Dan Transformasi Pelayanan Publik	Penguatan good-governance pada berbagai tingkatan Pemantapan Kinerja Aparatur dan Birokrasi untuk Pelayanan Publik	Penyedia Jasa Penunjang Urusan Pemerintahan Daerah		330.380.600,00		
1	05	01	2.08	000	Penyediaan Jasa Surat Menyurat	Jumlah Laporan Penyediaan Jasa Surat Menyurat					12 Laporan	6.900.000,00	Kota Yogyakarta, Semua Kecamatan, Semua Kel/Desa	PENDAPATAN ASLI DAERAH (PAD)	Memperkuat Stabilitas Polhukhankam Dan Transformasi Pelayanan Publik	Penguatan good-governance pada berbagai tingkatan Pemantapan Kinerja Aparatur dan Birokrasi untuk Pelayanan Publik	Penyedia Jasa Penunjang Urusan Pemerintahan Daerah		7.590.000,00	SATUAN POLISI PAMONG PRAJA		
1	05	01	2.08	000	Penyediaan Jasa Komunikasi, Sumber Daya Air dan Listrik																	

No	Kode	Urusan / Bidang Urusan / Program / Kegiatan / Sub Kegiatan	Indikator Program / Kegiatan / Sub Kegiatan	Target Akhir Periode RPIMD	Realisasi Capaian RKPd Tahun 2023	Prakiraan Capaian Target RKPd Tahun 2024	Capaian Kinerja Dan Kerangka Pendanaan					Kelompok Sasaran	Prakiraan Maju Rencana Tahun 2026		Perangkat Daerah Penanggung Jawab	
							Target 2025	Pagu Indikatif (Rp)	Lokasi	Sumber Dana	Prioritas		Target	Pagu Indikatif (Rp)		
											Nasional					Daerah
1	2	3	4	5	6	7	8	9	10	11	12	13	14	15	16	17
			Jumlah Laporan Penyediaan Jasa Komunikasi, Sumber Daya Air dan Listrik yang Disediakan				12 Laporan	72.900.000,00	Kota Yogyakarta, Semua Kecamatan, Semua Kel/Desa	PENDAPATAN ASLI DAERAH (PAD)	Memperkuat Stabilitas Polhukhankam Dan Transformasi Pelayanan Publik	Penguatan good-governance pada berbagai tingkatan Pemantapan Kinerja Aparatur dan Birokrasi untuk Pelayanan Publik	Penyedia Jasa Penunjang Urusan Pemerintahan Daerah		49.940.000,00	SATUAN POLISI PAMONG PRAJA
1	05	01	2.08	000	Penyediaan Jasa Pelayanan Umum Kantor											
			Jumlah Laporan Penyediaan Jasa Pelayanan Umum Kantor yang Disediakan				12 Laporan	272.870.400,00	Kota Yogyakarta, Semua Kecamatan, Semua Kel/Desa	PENDAPATAN ASLI DAERAH (PAD)	Memperkuat Stabilitas Polhukhankam Dan Transformasi Pelayanan Publik	Penguatan good-governance pada berbagai tingkatan Pemantapan Kinerja Aparatur dan Birokrasi untuk Pelayanan Publik	Penyedia Jasa Penunjang Urusan Pemerintahan Daerah		272.850.600,00	SATUAN POLISI PAMONG PRAJA
1	05	01	2.09		Pemeliharaan Barang Milik Daerah Penunjang Urusan Pemerintahan Daerah											
			Jumlah laporan pemeliharaan barang milik daerah selesai				4 laporan				Memperkuat Stabilitas Polhukhankam Dan Transformasi Pelayanan Publik	Penguatan good-governance pada berbagai tingkatan Pemantapan Kinerja Aparatur dan Birokrasi untuk Pelayanan Publik	Barang Milik Daerah pada Satpol PP Kota Yogyakarta		1.840.975.400,00	
1	05	01	2.09	000	Penyediaan Jasa Pemeliharaan, Biaya Pemeliharaan, dan Pajak Kendaraan Perorangan Dinas atau Kendaraan Dinas Jabatan											
			Jumlah Kendaraan Perorangan Dinas atau Kendaraan Dinas Jabatan yang Dipelihara dan dibayarkan Pajaknya				18 Unit	159.334.400,00	Kota Yogyakarta, Semua Kecamatan, Semua Kel/Desa	PENDAPATAN ASLI DAERAH (PAD)	Memperkuat Stabilitas Polhukhankam Dan Transformasi Pelayanan Publik	Penguatan good-governance pada berbagai tingkatan Pemantapan Kinerja Aparatur dan Birokrasi untuk Pelayanan Publik	Barang Milik Daerah pada Satpol PP Kota Yogyakarta		175.331.200,00	SATUAN POLISI PAMONG PRAJA
1	05	01	2.09	000	Penyediaan Jasa Pemeliharaan, Biaya Pemeliharaan, Pajak dan Perizinan Kendaraan Dinas Operasional atau Lapangan											
			Jumlah Kendaraan Dinas Operasional atau Lapangan yang Dipelihara dan dibayarkan Pajak dan Perizinannya				51 Unit	1.249.788.800,00	Kota Yogyakarta, Semua Kecamatan, Semua Kel/Desa	PENDAPATAN ASLI DAERAH (PAD)	Memperkuat Stabilitas Polhukhankam Dan Transformasi Pelayanan Publik	Penguatan good-governance pada berbagai tingkatan Pemantapan Kinerja Aparatur dan Birokrasi untuk Pelayanan Publik	Barang Milik Daerah pada Satpol PP Kota Yogyakarta		1.385.256.400,00	SATUAN POLISI PAMONG PRAJA
1	05	01	2.09	000	Pemeliharaan Peralatan dan Mesin Lainnya											
			Jumlah Peralatan dan Mesin Lainnya yang Dipelihara				74 Unit	55.900.000,00	Kota Yogyakarta, Semua Kecamatan, Semua Kel/Desa	PENDAPATAN ASLI DAERAH (PAD)	Memperkuat Stabilitas Polhukhankam Dan Transformasi Pelayanan Publik	Menciptakan lingkungan hidup yang lebih baik, aman dan tenteram Pemantapan Kinerja Aparatur dan Birokrasi untuk Pelayanan Publik	Barang Milik Daerah pada Satpol PP Kota Yogyakarta		60.390.000,00	SATUAN POLISI PAMONG PRAJA
1	05	01	2.09	000	Pemeliharaan/Rehabilitasi Gedung Kantor dan Bangunan Lainnya											
			Jumlah Gedung Kantor dan Bangunan Lainnya yang Dipelihara/Direhabilitasi				1 Unit	199.998.000,00	Kota Yogyakarta, Semua Kecamatan, Semua Kel/Desa	PENDAPATAN ASLI DAERAH (PAD)	Memperkuat Stabilitas Polhukhankam Dan Transformasi Pelayanan Publik	Penguatan good-governance pada berbagai tingkatan Pemantapan Kinerja Aparatur dan Birokrasi untuk Pelayanan Publik	Barang Milik Daerah pada Satpol PP Kota Yogyakarta		219.997.800,00	SATUAN POLISI PAMONG PRAJA
105	1	05	02		PROGRAM PENINGKATAN KETENTERAMAN DAN KETERTIBAN UMUM											
			Persentase Pengendalian Gangguan Ketertiban Umum dan Ketentraman Masyarakat Persentase Kampung yang Melaksanakan Perlindungan Masyarakat Persentase Peningkatan Kapasitas Sumber Daya Manusia Polisi Pamong Praja Persentase Penyelesaian Persentase Penyelesaian Pelanggaran Perda dan Perkada				100 % 94,90 % 97,25 % 100 %								32.355.515.610,00	

No	Kode	Urusan / Bidang Urusan / Program / Kegiatan / Sub Kegiatan	Indikator Program / Kegiatan / Sub Kegiatan	Target Akhir Periode RPJMD	Realisasi Capaian RKPD Tahun 2023	Prakiraan Capaian Target RKPD Tahun 2024	Capaian Kinerja Dan Kerangka Pendanaan						Kelompok Sasaran	Prakiraan Maju Rencana Tahun 2026		Perangkat Daerah Penanggung Jawab
							Target 2025	Pagu Indikatif (Rp)	Lokasi	Sumber Dana	Prioritas			Target	Pagu Indikatif (Rp)	
											Nasional	Daerah				
1	2	3	4	5	6	7	8	9	10	11	12	13	14	15	16	17
1	05 02 2.01	Penanganan Gangguan Ketenteraman dan Ketertiban Umum dalam 1 (Satu) Daerah Kabupaten/Kota	Jumlah anggota Satpol PP dan Satlinmas yang memperoleh pelatihan pengembangan Kapasitas dan Profesionalisme Jumlah dokumen hasil koordinasi dan bimbingan intelektual/konseling SDM Pol PP dan Linmas Jumlah dokumen Kampung dan Sekolah Panca Tertib yang dideklarasikan danditumbuhkan serta kerjasama dengan mitra kerja Jumlah Dokumen yang Memuat Hasil Pemberdayaan dan mobilisasi petugas Perlindungan Masyarakat dalam rangka Ketenteraman dan Ketertiban Umum Jumlah laporan hasil monitoring dan penyelidikan operasi pengamanan tertutup Jumlah laporan hasil monitoring dan penyelidikan operasi pengamanan tertutup Jumlah laporan pengamanan kegiatan/event Pemkot dan tempat penting/obyek vital Pemkot Yogyakarta Jumlah Laporan Penyediaan Layanan Dampak Penegakan Perda dan Perkada yang terlayani				270 orang 12 dokumen 192 dokumen 12 dokumen 36 kasus 36 laporan 170 kasus 1 laporan				Memperkuat Stabilitas Polhukhankam Dan Transformasi Pelayanan Publik	Menciptakan lingkungan hidup yang lebih baik, aman dan tenteram Peningkatan Kualitas Infrastruktur, Tata Ruang, dan Lingkungan yang Aman dan Nyaman	Masyarakat Kota Yogyakarta		20.765.495.410,00	
1	05 02 2.01 000	Koordinasi Penyelenggaraan Ketenteraman dan Ketertiban Umum serta Perlindungan Masyarakat Tingkat Kabupaten/Kota														
			Jumlah Dokumen Hasil Pelaksanaan Koordinasi Penyelenggaraan Ketenteraman, Ketertiban Umum dan Perlindungan Masyarakat Tingkat Kabupaten/Kota				12 Dokumen	112.026.000,00	Kota Yogyakarta, Semua Kecamatan, Semua Kel/Desa	PENDAPATAN ASLI DAERAH (PAD)	Memperkuat Stabilitas Polhukhankam Dan Transformasi Pelayanan Publik	Menciptakan lingkungan hidup yang lebih baik, aman dan tenteram Peningkatan Kualitas Infrastruktur, Tata Ruang, dan Lingkungan yang Aman dan Nyaman	Masyarakat Kota Yogyakarta		127.726.500,00	SATUAN POLISI PAMONG PRAJA
1	05 02 2.01 000	Pemberdayaan Perlindungan Masyarakat dalam rangka Ketenteraman dan Ketertiban Umum														
			Jumlah Dokumen yang Memuat Hasil Pemberdayaan Perlindungan Masyarakat dalam rangka Ketenteraman dan Ketertiban Umum				12 Dokumen	4.510.087.000,00	Kota Yogyakarta, Semua Kecamatan, Semua Kel/Desa	PENDAPATAN ASLI DAERAH (PAD)	Memperkuat Stabilitas Polhukhankam Dan Transformasi Pelayanan Publik	Menciptakan lingkungan hidup yang lebih baik, aman dan tenteram Peningkatan Kualitas Infrastruktur, Tata Ruang, dan Lingkungan yang Aman dan Nyaman	Masyarakat Kota Yogyakarta		5.003.005.700,00	SATUAN POLISI PAMONG PRAJA
1	05 02 2.01 000	Peningkatan Kapasitas SDM Satuan Polisi Pamongpraja dan Satuan Perlindungan Masyarakat Termasuk dalam Pelaksanaan Tugas yang Bernuansa Hak Asasi Manusia														
			Jumlah SDM Satuan Polisi Pamongpraja dan Satuan Perlindungan Masyarakat yang Ditingkatkan Kapasitasnya				270 Orang	684.782.000,00	Kota Yogyakarta, Semua Kecamatan, Semua Kel/Desa	PENDAPATAN ASLI DAERAH (PAD)	Memperkuat Stabilitas Polhukhankam Dan Transformasi Pelayanan Publik	Menciptakan lingkungan hidup yang lebih baik, aman dan tenteram Peningkatan Kualitas Infrastruktur, Tata Ruang, dan Lingkungan yang Aman dan Nyaman	Masyarakat Kota Yogyakarta		662.488.200,00	SATUAN POLISI PAMONG PRAJA
1	05 02 2.01 000	Kerja Sama antar Lembaga dan Kemitraan dalam Teknik Pencegahan dan Penanganan Gangguan Ketenteraman dan Ketertiban Umum														
			Jumlah Dokumen Hasil Pelaksanaan Kerja Sama antar Lembaga dan Kemitraan dalam Teknik Pencegahan Kejahatan				192 Dokumen	1.443.625.000,00	Kota Yogyakarta, Semua Kecamatan, Semua Kel/Desa	PENDAPATAN ASLI DAERAH (PAD)	Memperkuat Stabilitas Polhukhankam Dan Transformasi Pelayanan Publik	Menciptakan lingkungan hidup yang lebih baik, aman dan tenteram Peningkatan Kualitas Infrastruktur, Tata Ruang, dan Lingkungan yang Aman dan Nyaman	Masyarakat Kota Yogyakarta		1.589.170.000,00	SATUAN POLISI PAMONG PRAJA
1	05 02 2.01 001	Pencegahan Gangguan Ketenteraman dan Ketertiban Umum Melalui Deteksi Dini dan Cegah Dini, Pembinaan dan Penyuluhan, Pelaksanaan Patroli, Pengamanan, dan Pengawasan														
			Jumlah Laporan Gangguan Ketenteraman dan Ketertiban Umum yang Diegah Melalui Deteksi Dini dan Cegah Dini, Pembinaan dan Penyuluhan, Patroli, Pengamanan, dan Pengawasan				170 laporan	12.017.913.100,00	Kota Yogyakarta, Semua Kecamatan, Semua Kel/Desa	PENDAPATAN ASLI DAERAH (PAD)	Memperkuat Stabilitas Polhukhankam Dan Transformasi Pelayanan Publik	Menciptakan lingkungan hidup yang lebih baik, aman dan tenteram Peningkatan Kualitas Infrastruktur, Tata Ruang, dan Lingkungan yang Aman dan Nyaman	Masyarakat Kota Yogyakarta		13.083.744.410,00	SATUAN POLISI PAMONG PRAJA
1	05 02 2.01 001	Penindakan Atas Gangguan Ketenteraman dan Ketertiban Umum berdasarkan Perda dan Perkada Melalui Penertiban dan Penanganan Unjuk Rasa dan Kerusuhan Massa														
			Jumlah Laporan Gangguan Ketenteraman dan Ketertiban Umum berdasarkan Perda dan Perkada Melalui Penertiban dan Penanganan Unjuk Rasa dan Kerusuhan Massa yang Dilakukan Penindakan				36 Laporan	122.146.000,00	Kota Yogyakarta, Semua Kecamatan, Semua Kel/Desa	PENDAPATAN ASLI DAERAH (PAD)	Memperkuat Stabilitas Polhukhankam Dan Transformasi Pelayanan Publik	Menciptakan lingkungan hidup yang lebih baik, aman dan tenteram Peningkatan Kualitas Infrastruktur, Tata Ruang, dan Lingkungan yang Aman dan Nyaman	Masyarakat Kota Yogyakarta		134.360.600,00	SATUAN POLISI PAMONG PRAJA
1	05 02 2.01 001	Penyediaan Layanan dasar dalam rangka Dampak Penegakan Peraturan Daerah dan Peraturan kepala daerah														
			Jumlah Laporan Penyediaan Layanan Dampak Penegakan Perda dan Perkada yang Terlayani Jumlah Laporan pemberian pelayanan dasar kepada warga Layanan yang ter Dampak Penegakan Perda dan Perkada yang Terlayani				1 Laporan	150.000.000,00	Kota Yogyakarta, Semua Kecamatan, Semua Kel/Desa	PENDAPATAN ASLI DAERAH (PAD)	Memperkuat Stabilitas Polhukhankam Dan Transformasi Pelayanan Publik	Menciptakan lingkungan hidup yang lebih baik, aman dan tenteram Peningkatan Kualitas Infrastruktur, Tata Ruang, dan Lingkungan yang Aman dan Nyaman	Masyarakat Kota Yogyakarta		165.000.000,00	SATUAN POLISI PAMONG PRAJA



No	Kode	Urusan / Bidang Urusan / Program / Kegiatan / Sub Kegiatan	Indikator Program / Kegiatan / Sub Kegiatan	Target Akhir Periode RPIMD	Realisasi Capaian RKPd Tahun 2023	Prakiraan Capaian Target RKPd Tahun 2024	Capaian Kinerja Dan Kerangka Pendanaan					Kelompok Sasaran	Prakiraan Maju Rencana Tahun 2026		Perangkat Daerah Penanggung Jawab	
							Target 2025	Pagu Indikatif (Rp)	Lokasi	Sumber Dana	Prioritas		Target	Pagu Indikatif (Rp)		
											Nasional					Daerah
1	2	3	4	5	6	7	8	9	10	11	12	13	14	15	16	17
1	05	02	2.02								Memperkuat Stabilitas Polhukhankam Dan Transformasi Pelayanan Publik	Menciptakan lingkungan hidup yang lebih baik, aman dan tenteram Peningkatan Kualitas Infrastruktur, Tata Ruang, dan Lingkungan yang Aman dan Nyaman	Masyarakat Kota Yogyakarta		11.578.369.000,00	
1	05	02	2.02	001							Memperkuat Stabilitas Polhukhankam Dan Transformasi Pelayanan Publik	Menciptakan lingkungan hidup yang lebih baik, aman dan tenteram Peningkatan Kualitas Infrastruktur, Tata Ruang, dan Lingkungan yang Aman dan Nyaman	Masyarakat Kota Yogyakarta		16.214.000,00	SATUAN POLISI PAMONG PRAJA
1	05	02	2.02	001							Memperkuat Stabilitas Polhukhankam Dan Transformasi Pelayanan Publik	Menciptakan lingkungan hidup yang lebih baik, aman dan tenteram Peningkatan Kualitas Infrastruktur, Tata Ruang, dan Lingkungan yang Aman dan Nyaman	Masyarakat Kota Yogyakarta		536.067.400,00	SATUAN POLISI PAMONG PRAJA
1	05	02	2.02	001							Memperkuat Stabilitas Polhukhankam Dan Transformasi Pelayanan Publik	Menciptakan lingkungan hidup yang lebih baik, aman dan tenteram Peningkatan Kualitas Infrastruktur, Tata Ruang, dan Lingkungan yang Aman dan Nyaman	Masyarakat Kota Yogyakarta		11.026.087.600,00	SATUAN POLISI PAMONG PRAJA
1	05	02	2.03								Memperkuat Stabilitas Polhukhankam Dan Transformasi Pelayanan Publik	Peningkatan kualitas SDM Penguatan Kualitas Sumber Daya Manusia	PPNS Pemerintah Kota Yogyakarta		11.651.200,00	
1	05	02	2.03	000							Memperkuat Stabilitas Polhukhankam Dan Transformasi Pelayanan Publik	Peningkatan kualitas SDM Penguatan Kualitas Sumber Daya Manusia	PPNS Pemerintah Kota Yogyakarta		11.651.200,00	SATUAN POLISI PAMONG PRAJA
2	22														218.120.000,00	
106	2	22	08												218.120.000,00	
2	22	08	5.07								Revolusi Mental dan Pembangunan Kebudayaan	Peningkatan kualitas SDM Penguatan Kualitas Sumber Daya Manusia			218.120.000,00	
2	22	08	5.07	001							Revolusi Mental dan Pembangunan Kebudayaan	Peningkatan kualitas SDM Penguatan Kualitas Sumber Daya Manusia			218.120.000,00	SATUAN POLISI PAMONG PRAJA
1	06														29.998.790.885,00	
1	06														24.478.689.145,00	
107	1	06	01												14.631.296.170,00	
1	06	01	2.01								Memperkuat Reformasi Politik, Hukum, dan Birokrasi, serta Memperkuat Pencegahan dan Pemberantasan Korupsi, Narkoba, Judi dan Penyeludupan	Penguatan good-governance pada berbagai tingkatan Pemantapan Kinerja Aparatur dan Birokrasi untuk Pelayanan Publik	Pemerintah Kota Yogyakarta		230.717.320,00	
1	06	01	2.01	000							Memperkuat Reformasi Politik, Hukum, dan Birokrasi, serta Memperkuat Pencegahan dan Pemberantasan Korupsi, Narkoba, Judi dan Penyeludupan	Penguatan good-governance pada berbagai tingkatan Pemantapan Kinerja Aparatur dan Birokrasi untuk Pelayanan Publik	Pemerintah Kota Yogyakarta		36.839.800,00	DINAS SOSIAL TENAGA KERJA DAN TRANSMIGRASI
1	06	01	2.01	000							Memperkuat Reformasi Politik, Hukum, dan Birokrasi, serta Memperkuat Pencegahan dan Pemberantasan Korupsi, Narkoba, Judi dan Penyeludupan	Penguatan good-governance pada berbagai tingkatan Pemantapan Kinerja Aparatur dan Birokrasi untuk Pelayanan Publik	Pemerintah Kota Yogyakarta		2.670.000,00	DINAS SOSIAL TENAGA KERJA DAN TRANSMIGRASI
1	06	01	2.01	000							Memperkuat Reformasi Politik, Hukum, dan Birokrasi, serta Memperkuat Pencegahan dan Pemberantasan Korupsi, Narkoba, Judi dan Penyeludupan	Penguatan good-governance pada berbagai tingkatan Pemantapan Kinerja Aparatur dan Birokrasi untuk Pelayanan Publik	Pemerintah Kota Yogyakarta		2.670.000,00	DINAS SOSIAL TENAGA KERJA DAN TRANSMIGRASI

No	Kode	Urusan / Bidang Urusan / Program / Kegiatan / Sub Kegiatan	Indikator Program / Kegiatan / Sub Kegiatan	Target Akhir Periode RPIMD	Realisasi Capaian RKPd Tahun 2023	Prakiraan Capaian Target RKPd Tahun 2024	Capaian Kinerja Dan Kerangka Pendanaan						Kelompok Sasaran	Prakiraan Maju Rencana Tahun 2026		Perangkat Daerah Penanggung Jawab
							Target 2025	Pagu Indikatif (Rp)	Lokasi	Sumber Dana	Prioritas			Target	Pagu Indikatif (Rp)	
											Nasional	Daerah				
1	2	3	4	5	6	7	8	9	10	11	12	13	14	15	16	17
			Jumlah Dokumen Perubahan RKA-SKPD dan Laporan Hasil Koordinasi Penyusunan Dokumen Perubahan RKA-SKPD				1 Dokumen	2.670.000,00	Kota Yogyakarta, Semua Kecamatan, Semua Kel/Desa	PENDAPATAN ASLI DAERAH (PAD)	Memperkuat Reformasi Politik, Hukum, dan Birokrasi, serta Memperkuat Pencegahan dan Pemberantasan Korupsi, Narkoba, Judi dan Penyeludupan	Penguatan good-governance pada berbagai tingkatan Pemantapan Kinerja Aparatur dan Birokrasi untuk Pelayanan Publik	Pemerintah Kota Yogyakarta		2.670.000,00	DINAS SOSIAL TENAGA KERJA DAN TRANSMIGRASI
1	06	01	2.01	000			Koordinasi dan Penyusunan DPA-SKPD									
			Jumlah Dokumen DPA-SKPD dan Laporan Hasil Koordinasi Penyusunan Dokumen DPA-SKPD				1 Dokumen	3.938.720,00	Kota Yogyakarta, Semua Kecamatan, Semua Kel/Desa	PENDAPATAN ASLI DAERAH (PAD)	Memperkuat Reformasi Politik, Hukum, dan Birokrasi, serta Memperkuat Pencegahan dan Pemberantasan Korupsi, Narkoba, Judi dan Penyeludupan	Penguatan good-governance pada berbagai tingkatan Pemantapan Kinerja Aparatur dan Birokrasi untuk Pelayanan Publik	Pemerintah Kota Yogyakarta		3.938.720,00	DINAS SOSIAL TENAGA KERJA DAN TRANSMIGRASI
1	06	01	2.01	000			Koordinasi dan Penyusunan Perubahan DPA- SKPD									
			Jumlah Dokumen Perubahan DPA-SKPD dan Laporan Hasil Koordinasi Penyusunan Dokumen Perubahan DPA-SKPD				1 Dokumen	3.938.720,00	Kota Yogyakarta, Semua Kecamatan, Semua Kel/Desa	PENDAPATAN ASLI DAERAH (PAD)	Memperkuat Reformasi Politik, Hukum, dan Birokrasi, serta Memperkuat Pencegahan dan Pemberantasan Korupsi, Narkoba, Judi dan Penyeludupan	Penguatan good-governance pada berbagai tingkatan Pemantapan Kinerja Aparatur dan Birokrasi untuk Pelayanan Publik	Pemerintah Kota Yogyakarta		3.938.720,00	DINAS SOSIAL TENAGA KERJA DAN TRANSMIGRASI
1	06	01	2.01	000			Koordinasi dan Penyusunan Laporan Capaian Kinerja dan Ikhtisar Realisasi Kinerja SKPD									
			Jumlah Laporan Capaian Kinerja dan Ikhtisar Realisasi Kinerja SKPD dan Laporan Hasil Koordinasi Penyusunan Laporan Capaian Kinerja dan Ikhtisar Realisasi Kinerja SKPD				74 Laporan	180.660.080,00	Kota Yogyakarta, Semua Kecamatan, Semua Kel/Desa	PENDAPATAN ASLI DAERAH (PAD)	Memperkuat Reformasi Politik, Hukum, dan Birokrasi, serta Memperkuat Pencegahan dan Pemberantasan Korupsi, Narkoba, Judi dan Penyeludupan	Penguatan good-governance pada berbagai tingkatan Pemantapan Kinerja Aparatur dan Birokrasi untuk Pelayanan Publik	Pemerintah Kota Yogyakarta		180.660.080,00	DINAS SOSIAL TENAGA KERJA DAN TRANSMIGRASI
1	06	01	2.02				13 dokumen 12 dokumen 73 Orang				Memperkuat Reformasi Politik, Hukum, dan Birokrasi, serta Memperkuat Pencegahan dan Pemberantasan Korupsi, Narkoba, Judi dan Penyeludupan	Penguatan good-governance pada berbagai tingkatan Pemantapan Kinerja Aparatur dan Birokrasi untuk Pelayanan Publik	Kelancaran administrasi umum, keuangan dan operasional perkantoran		10.895.328.000,00	
1	06	01	2.02	000			Penyediaan Gaji dan Tunjangan ASN									
			Jumlah Orang yang Menerima Gaji dan Tunjangan ASN				73 Orang/bulan	11.258.347.000,00	Kota Yogyakarta, Umbulharjo, Semua Kel/Desa	PENDAPATAN ASLI DAERAH (PAD)	Memperkuat Reformasi Politik, Hukum, dan Birokrasi, serta Memperkuat Pencegahan dan Pemberantasan Korupsi, Narkoba, Judi dan Penyeludupan	Penguatan good-governance pada berbagai tingkatan Pemantapan Kinerja Aparatur dan Birokrasi untuk Pelayanan Publik	Kelancaran administrasi umum, keuangan dan operasional perkantoran		10.765.740.000,00	DINAS SOSIAL TENAGA KERJA DAN TRANSMIGRASI
1	06	01	2.02	000			Pelaksanaan Penatausahaan dan									
			Jumlah Dokumen Penatausahaan dan Pengujian/Verifikasi Keuangan SKPD				12 Dokumen	63.384.000,00	Kota Yogyakarta, Semua Kecamatan, Semua Kel/Desa	PENDAPATAN ASLI DAERAH (PAD)	Memperkuat Reformasi Politik, Hukum, dan Birokrasi, serta Memperkuat Pencegahan dan Pemberantasan Korupsi, Narkoba, Judi dan Penyeludupan	Penguatan good-governance pada berbagai tingkatan Pemantapan Kinerja Aparatur dan Birokrasi untuk Pelayanan Publik	Kelancaran administrasi umum, keuangan dan operasional perkantoran		63.384.000,00	DINAS SOSIAL TENAGA KERJA DAN TRANSMIGRASI
1	06	01	2.02	000			Koordinasi dan Pelaksanaan Akuntansi SKPD									
			Jumlah Dokumen Koordinasi dan Pelaksanaan Akuntansi SKPD				13 Dokumen	66.204.000,00	Kota Yogyakarta, Semua Kecamatan, Semua Kel/Desa	PENDAPATAN ASLI DAERAH (PAD)	Memperkuat Reformasi Politik, Hukum, dan Birokrasi, serta Memperkuat Pencegahan dan Pemberantasan Korupsi, Narkoba, Judi dan Penyeludupan	Penguatan good-governance pada berbagai tingkatan Pemantapan Kinerja Aparatur dan Birokrasi untuk Pelayanan Publik	Kelancaran administrasi umum, keuangan dan operasional perkantoran		66.204.000,00	DINAS SOSIAL TENAGA KERJA DAN TRANSMIGRASI
1	06	01	2.03				5 Dokumen				Memperkuat Reformasi Politik, Hukum, dan Birokrasi, serta Memperkuat Pencegahan dan Pemberantasan Korupsi, Narkoba, Judi dan Penyeludupan	Penguatan good-governance pada berbagai tingkatan Pemantapan Kinerja Aparatur dan Birokrasi untuk Pelayanan Publik	Pemerintah Kota Yogyakarta		64.289.000,00	
1	06	01	2.03	000			Penyusunan Perencanaan Kebutuhan Barang Milik Daerah SKPD									
			Jumlah Rencana Kebutuhan Barang Milik Daerah SKPD				2 Dokumen	2.280.000,00	Kota Yogyakarta, Umbulharjo, Semua Kel/Desa	PENDAPATAN ASLI DAERAH (PAD)	Memperkuat Reformasi Politik, Hukum, dan Birokrasi, serta Memperkuat Pencegahan dan Pemberantasan Korupsi, Narkoba, Judi dan Penyeludupan	Penguatan good-governance pada berbagai tingkatan Pemantapan Kinerja Aparatur dan Birokrasi untuk Pelayanan Publik	Pemerintah Kota Yogyakarta		3.600.000,00	DINAS SOSIAL TENAGA KERJA DAN TRANSMIGRASI
1	06	01	2.03	000			Pengamanan Barang Milik Daerah SKPD									
			Jumlah Dokumen Pengamanan Barang Milik Daerah SKPD				1 Dokumen	1.710.000,00	Kota Yogyakarta, Umbulharjo, Semua Kel/Desa	PENDAPATAN ASLI DAERAH (PAD)	Memperkuat Reformasi Politik, Hukum, dan Birokrasi, serta Memperkuat Pencegahan dan Pemberantasan Korupsi, Narkoba, Judi dan Penyeludupan	Penguatan good-governance pada berbagai tingkatan Pemantapan Kinerja Aparatur dan Birokrasi untuk Pelayanan Publik	Pemerintah Kota Yogyakarta		2.500.000,00	DINAS SOSIAL TENAGA KERJA DAN TRANSMIGRASI

No	Kode	Usuran / Bidang Usuran / Program / Kegiatan / Sub Kegiatan	Indikator Program / Kegiatan / Sub Kegiatan	Target Akhir Periode RPIMD	Realisasi Capaian RKPd Tahun 2023	Prakiraan Capaian Target RKPd Tahun 2024	Capaian Kinerja Dan Kerangka Pendanaan						Kelompok Sasaran	Prakiraan Maju Rencana Tahun 2026		Perangkat Daerah Penanggung Jawab
							Target 2025	Pagu Indikatif (Rp)	Lokasi	Sumber Dana	Prioritas			Target	Pagu Indikatif (Rp)	
											Nasional	Daerah				
1	2	3	4	5	6	7	8	9	10	11	12	13	14	15	16	17
1	06 01 2.03 000	Koordinasi dan Penilaian Barang Milik Daerah SKPD	Jumlah Laporan Hasil Penilaian Barang Milik Daerah dan Hasil Koordinasi Penilaian Barang Milik Daerah SKPD				1 Laporan	3.990.000,00	Kota Yogyakarta, Umluharjo, Semua Kel/Desa	PENDAPATAN ASLI DAERAH (PAD)	Memperkuat Reformasi Politik, Hukum, dan Birokrasi, serta Memperkuat Pencegahan dan Pemberantasan Korupsi, Narkoba, Judi dan Penyeludupan	Penguatan good-governance pada berbagai tingkatan Pemantapan Kinerja Aparatur dan Birokrasi untuk Pelayanan Publik	Pemerintah Kota Yogyakarta		5.500.000,00	DINAS SOSIAL TENAGA KERJA DAN TRANSMIGRASI
1	06 01 2.03 000	Rekonsiliasi dan Penyusunan Laporan Barang Milik Daerah pada SKPD	Jumlah Laporan Rekonsiliasi dan Penyusunan Laporan Barang Milik Daerah pada SKPD				12 Laporan	5.364.000,00	Kota Yogyakarta, Umluharjo, Semua Kel/Desa	PENDAPATAN ASLI DAERAH (PAD)	Memperkuat Reformasi Politik, Hukum, dan Birokrasi, serta Memperkuat Pencegahan dan Pemberantasan Korupsi, Narkoba, Judi dan Penyeludupan	Penguatan good-governance pada berbagai tingkatan Pemantapan Kinerja Aparatur dan Birokrasi untuk Pelayanan Publik	Pemerintah Kota Yogyakarta		7.500.000,00	DINAS SOSIAL TENAGA KERJA DAN TRANSMIGRASI
1	06 01 2.03 000	Penatausahaan Barang Milik Daerah pada SKPD	Jumlah Laporan Penatausahaan Barang Milik Daerah pada SKPD				2 Laporan	42.189.000,00	Kota Yogyakarta, Umluharjo, Semua Kel/Desa	PENDAPATAN ASLI DAERAH (PAD)	Memperkuat Reformasi Politik, Hukum, dan Birokrasi, serta Memperkuat Pencegahan dan Pemberantasan Korupsi, Narkoba, Judi dan Penyeludupan	Penguatan good-governance pada berbagai tingkatan Pemantapan Kinerja Aparatur dan Birokrasi untuk Pelayanan Publik	Pemerintah Kota Yogyakarta		45.189.000,00	DINAS SOSIAL TENAGA KERJA DAN TRANSMIGRASI
1	06 01 2.05	Administrasi Kepegawaian Perangkat Daerah	Jumlah dokumen administrasi kepegawaian perangkat daerah				123 dokumen				Memperkuat Reformasi Politik, Hukum, dan Birokrasi, serta Memperkuat Pencegahan dan Pemberantasan Korupsi, Narkoba, Judi dan Penyeludupan	Penguatan good-governance pada berbagai tingkatan Pemantapan Kinerja Aparatur dan Birokrasi untuk Pelayanan Publik	Pemerintah Kota Yogyakarta		72.000.000,00	
1	06 01 2.05 000	Pendataan dan Pengolahan Administrasi Kepegawaian	Jumlah Dokumen Pendataan dan Pengolahan Administrasi Kepegawaian				3 Dokumen	87.422.000,00	Kota Yogyakarta, Umluharjo, Semua Kel/Desa	PENDAPATAN ASLI DAERAH (PAD)	Memperkuat Reformasi Politik, Hukum, dan Birokrasi, serta Memperkuat Pencegahan dan Pemberantasan Korupsi, Narkoba, Judi dan Penyeludupan	Penguatan good-governance pada berbagai tingkatan Pemantapan Kinerja Aparatur dan Birokrasi untuk Pelayanan Publik	Pemerintah Kota Yogyakarta		60.000.000,00	DINAS SOSIAL TENAGA KERJA DAN TRANSMIGRASI
1	06 01 2.05 000	Monitoring, Evaluasi, dan Penilaian Kinerja Pegawai	Jumlah Dokumen Monitoring, Evaluasi, dan Penilaian Kinerja Pegawai				120 Dokumen	10.565.000,00	Kota Yogyakarta, Umluharjo, Semua Kel/Desa	PENDAPATAN ASLI DAERAH (PAD)	Memperkuat Reformasi Politik, Hukum, dan Birokrasi, serta Memperkuat Pencegahan dan Pemberantasan Korupsi, Narkoba, Judi dan Penyeludupan	Penguatan good-governance pada berbagai tingkatan Pemantapan Kinerja Aparatur dan Birokrasi untuk Pelayanan Publik	Pemerintah Kota Yogyakarta		12.000.000,00	DINAS SOSIAL TENAGA KERJA DAN TRANSMIGRASI
1	06 01 2.06	Administrasi Umum Perangkat Daerah	Jumlah laporan penyelenggaraan administrasi umum perangkat daerah				73 laporan				Memperkuat Reformasi Politik, Hukum, dan Birokrasi, serta Memperkuat Pencegahan dan Pemberantasan Korupsi, Narkoba, Judi dan Penyeludupan	Penguatan good-governance pada berbagai tingkatan Pemantapan Kinerja Aparatur dan Birokrasi untuk Pelayanan Publik	Pemerintah Kota Yogyakarta		831.500.000,00	
1	06 01 2.06 000	Penyediaan Komponen Instalasi	Jumlah Paket Komponen Instalasi Listrik/Penerangan Bangunan Kantor yang Disediakan				3 Paket	10.673.400,00	Kota Yogyakarta, Umluharjo, Semua Kel/Desa	PENDAPATAN ASLI DAERAH (PAD)	Memperkuat Reformasi Politik, Hukum, dan Birokrasi, serta Memperkuat Pencegahan dan Pemberantasan Korupsi, Narkoba, Judi dan Penyeludupan	Penguatan good-governance pada berbagai tingkatan Pemantapan Kinerja Aparatur dan Birokrasi untuk Pelayanan Publik	Pemerintah Kota Yogyakarta		12.000.000,00	DINAS SOSIAL TENAGA KERJA DAN TRANSMIGRASI
1	06 01 2.06 000	Penyediaan Peralatan dan Perlengkapan Kantor	Jumlah Paket Peralatan dan Perlengkapan Kantor yang Disediakan				8 Paket	125.240.836,00	Kota Yogyakarta, Umluharjo, Semua Kel/Desa	PENDAPATAN ASLI DAERAH (PAD)	Memperkuat Reformasi Politik, Hukum, dan Birokrasi, serta Memperkuat Pencegahan dan Pemberantasan Korupsi, Narkoba, Judi dan Penyeludupan	Penguatan good-governance pada berbagai tingkatan Pemantapan Kinerja Aparatur dan Birokrasi untuk Pelayanan Publik	Pemerintah Kota Yogyakarta		130.000.000,00	DINAS SOSIAL TENAGA KERJA DAN TRANSMIGRASI
1	06 01 2.06 000	Penyediaan Peralatan Rumah Tangga	Jumlah Paket Peralatan Rumah Tangga yang Disediakan				2 Paket	30.364.000,00	Kota Yogyakarta, Umluharjo, Semua Kel/Desa	PENDAPATAN ASLI DAERAH (PAD)	Memperkuat Reformasi Politik, Hukum, dan Birokrasi, serta Memperkuat Pencegahan dan Pemberantasan Korupsi, Narkoba, Judi dan Penyeludupan	Penguatan good-governance pada berbagai tingkatan Pemantapan Kinerja Aparatur dan Birokrasi untuk Pelayanan Publik	Pemerintah Kota Yogyakarta		35.000.000,00	DINAS SOSIAL TENAGA KERJA DAN TRANSMIGRASI
1	06 01 2.06 000	Penyediaan Barang Cetak dan Penggandaan														

No	Kode	Urusan / Bidang Urusan / Program / Kegiatan / Sub Kegiatan	Indikator Program / Kegiatan / Sub Kegiatan	Target Akhir Periode RPIMD	Realisasi Capaian RKPd Tahun 2023	Prakiraan Capaian Target RKPd Tahun 2024	Capaian Kinerja Dan Kerangka Pendanaan						Kelompok Sasaran	Prakiraan Maju Rencana Tahun 2026		Perangkat Daerah Penanggung Jawab
							Target 2025	Pagu Indikatif (Rp)	Lokasi	Sumber Dana	Prioritas			Target	Pagu Indikatif (Rp)	
											Nasional	Daerah				
1	2	3	4	5	6	7	8	9	10	11	12	13	14	15	16	17
			Jumlah Paket Barang Cetak dan Pengandaan yang Disediakan				6 Paket	28.636.250,00	Kota Yogyakarta, Umbulharjo, Semua Kel/Desa	PENDAPATAN ASLI DAERAH (PAD)	Memperkuat Reformasi Politik, Hukum, dan Birokrasi, serta Memperkuat Pencegahan dan Pemberantasan Korupsi, Narkoba, Judi dan Penyeludupan	Penguatan good-governance pada berbagai tingkatan Pemantapan Kinerja Aparatur dan Birokrasi untuk Pelayanan Publik	Pemerintah Kota Yogyakarta		30.000.000,00	DINAS SOSIAL TENAGA KERJA DAN TRANSMIGRASI
1	06	01	2.06	000	Penyediaan Bahan Bacaan dan Peraturan Perundang-undangan											
			Jumlah Dokumen Bahan Bacaan dan Peraturan Perundang-Undangan yang Disediakan				3 Dokumen	5.700.000,00	Kota Yogyakarta, Umbulharjo, Semua Kel/Desa	PENDAPATAN ASLI DAERAH (PAD)	Memperkuat Reformasi Politik, Hukum, dan Birokrasi, serta Memperkuat Pencegahan dan Pemberantasan Korupsi, Narkoba, Judi dan Penyeludupan	Penguatan good-governance pada berbagai tingkatan Pemantapan Kinerja Aparatur dan Birokrasi untuk Pelayanan Publik	Pemerintah Kota Yogyakarta		6.500.000,00	DINAS SOSIAL TENAGA KERJA DAN TRANSMIGRASI
1	06	01	2.06	000	Penyelenggaraan Rapat Koordinasi dan Konsultasi SKPD											
			Jumlah Laporan Penyelenggaraan Rapat Koordinasi dan Konsultasi SKPD				66 Laporan	395.238.000,00	Kota Yogyakarta, Umbulharjo, Semua Kel/Desa	PENDAPATAN ASLI DAERAH (PAD)	Memperkuat Reformasi Politik, Hukum, dan Birokrasi, serta Memperkuat Pencegahan dan Pemberantasan Korupsi, Narkoba, Judi dan Penyeludupan	Penguatan good-governance pada berbagai tingkatan Pemantapan Kinerja Aparatur dan Birokrasi untuk Pelayanan Publik	Pemerintah Kota Yogyakarta		500.000.000,00	DINAS SOSIAL TENAGA KERJA DAN TRANSMIGRASI
1	06	01	2.06	001	Penatausahaan Arsip Dinamis pada SKPD											
			Jumlah Dokumen Penatausahaan Arsip Dinamis pada SKPD				3 Dokumen	61.931.000,00	Kota Yogyakarta, Umbulharjo, Semua Kel/Desa	PENDAPATAN ASLI DAERAH (PAD)	Memperkuat Reformasi Politik, Hukum, dan Birokrasi, serta Memperkuat Pencegahan dan Pemberantasan Korupsi, Narkoba, Judi dan Penyeludupan	Penguatan good-governance pada berbagai tingkatan Pemantapan Kinerja Aparatur dan Birokrasi untuk Pelayanan Publik	Pemerintah Kota Yogyakarta		70.000.000,00	DINAS SOSIAL TENAGA KERJA DAN TRANSMIGRASI
1	06	01	2.06	001	Dukungan Pelaksanaan Sistem Pemerintahan Berbasis Elektronik pada SKPD											
			Jumlah Dokumen Dukungan Pelaksanaan Sistem Pemerintahan Berbasis Elektronik pada SKPD				4 Dokumen	43.011.000,00	Kota Yogyakarta, Umbulharjo, Semua Kel/Desa	PENDAPATAN ASLI DAERAH (PAD)	Memperkuat Reformasi Politik, Hukum, dan Birokrasi, serta Memperkuat Pencegahan dan Pemberantasan Korupsi, Narkoba, Judi dan Penyeludupan	Penguatan good-governance pada berbagai tingkatan Pemantapan Kinerja Aparatur dan Birokrasi untuk Pelayanan Publik	Pemerintah Kota Yogyakarta		48.000.000,00	DINAS SOSIAL TENAGA KERJA DAN TRANSMIGRASI
1	06	01	2.07		Pengadaan Barang Milik Daerah Penunjang Urusan Pemerintah Daerah											
			Jumlah pengadaan barang milik daerah				47 unit				Memperkuat Reformasi Politik, Hukum, dan Birokrasi, serta Memperkuat Pencegahan dan Pemberantasan Korupsi, Narkoba, Judi dan Penyeludupan	Penguatan good-governance pada berbagai tingkatan Pemantapan Kinerja Aparatur dan Birokrasi untuk Pelayanan Publik	Pemerintah Kota Yogyakarta		610.000.000,00	
1	06	01	2.07	000	Pengadaan Mebel											
			Jumlah Paket Mebel yang Disediakan				32 Unit	148.951.915,00	Kota Yogyakarta, Umbulharjo, Semua Kel/Desa	PENDAPATAN ASLI DAERAH (PAD)	Memperkuat Reformasi Politik, Hukum, dan Birokrasi, serta Memperkuat Pencegahan dan Pemberantasan Korupsi, Narkoba, Judi dan Penyeludupan	Penguatan good-governance pada berbagai tingkatan Pemantapan Kinerja Aparatur dan Birokrasi untuk Pelayanan Publik	Pemerintah Kota Yogyakarta		300.000.000,00	DINAS SOSIAL TENAGA KERJA DAN TRANSMIGRASI
1	06	01	2.07	000	Pengadaan Peralatan dan Mesin Lainnya											
			Jumlah Unit Peralatan dan Mesin Lainnya yang Disediakan				15 Unit	152.369.000,00	Kota Yogyakarta, Umbulharjo, Semua Kel/Desa	PENDAPATAN ASLI DAERAH (PAD)	Memperkuat Reformasi Politik, Hukum, dan Birokrasi, serta Memperkuat Pencegahan dan Pemberantasan Korupsi, Narkoba, Judi dan Penyeludupan	Penguatan good-governance pada berbagai tingkatan Pemantapan Kinerja Aparatur dan Birokrasi untuk Pelayanan Publik	Pemerintah Kota Yogyakarta		310.000.000,00	DINAS SOSIAL TENAGA KERJA DAN TRANSMIGRASI
1	06	01	2.08		Penyediaan Jasa Penunjang Urusan Pemerintahan Daerah											
			Jumlah Laporan Penyediaan Jasa Pelayanan Umum Kantor yang Disediakan				13 Laporan				Memperkuat Reformasi Politik, Hukum, dan Birokrasi, serta Memperkuat Pencegahan dan Pemberantasan Korupsi, Narkoba, Judi dan Penyeludupan	Penguatan good-governance pada berbagai tingkatan Pemantapan Kinerja Aparatur dan Birokrasi untuk Pelayanan Publik	Pemerintah Kota Yogyakarta		1.365.461.850,00	
1	06	01	2.08	000	Penyediaan Jasa Surat Menyurat											
			Jumlah Laporan Penyediaan Jasa Surat Menyurat				3 Laporan	89.546.000,00	Kota Yogyakarta, Umbulharjo, Semua Kel/Desa	PENDAPATAN ASLI DAERAH (PAD)	Memperkuat Reformasi Politik, Hukum, dan Birokrasi, serta Memperkuat Pencegahan dan Pemberantasan Korupsi, Narkoba, Judi dan Penyeludupan	Penguatan good-governance pada berbagai tingkatan Pemantapan Kinerja Aparatur dan Birokrasi untuk Pelayanan Publik	Pemerintah Kota Yogyakarta		100.000.000,00	DINAS SOSIAL TENAGA KERJA DAN TRANSMIGRASI
1	06	01	2.08	000	Penyediaan Jasa Komunikasi, Sumber Daya Air dan Listrik											
			Jumlah Laporan Penyediaan Jasa Komunikasi, Sumber Daya Air dan Listrik yang Disediakan				1 Laporan	8.400.000,00	Kota Yogyakarta, Umbulharjo, Semua Kel/Desa	PENDAPATAN ASLI DAERAH (PAD)	Memperkuat Reformasi Politik, Hukum, dan Birokrasi, serta Memperkuat Pencegahan dan Pemberantasan Korupsi, Narkoba, Judi dan Penyeludupan	Penguatan good-governance pada berbagai tingkatan Pemantapan Kinerja Aparatur dan Birokrasi untuk Pelayanan Publik	Pemerintah Kota Yogyakarta		9.000.000,00	DINAS SOSIAL TENAGA KERJA DAN TRANSMIGRASI

No	Kode	Urusan / Bidang Urusan / Program / Kegiatan / Sub Kegiatan	Indikator Program / Kegiatan / Sub Kegiatan	Target Akhir Periode RPJMD	Realisasi Capaian RKPJ Tahun 2023	Prakiraan Capaian Target RKPJ Tahun 2024	Capaian Kinerja Dan Kerangka Pendanaan					Kelompok Sasaran	Prakiraan Maju Rencana Tahun 2026		Perangkat Daerah Penanggung Jawab	
							Target 2025	Pagu Indikatif (Rp)	Lokasi	Sumber Dana	Prioritas		Target	Pagu Indikatif (Rp)		
											Nasional					Daerah
1	2	3	4	5	6	7	8	9	10	11	12	13	14	15	16	17
1	06 01 2.08 000	Penyediaan Jasa Pelayanan Umum Kantor	Jumlah Laporan Penyediaan Jasa Pelayanan Umum Kantor yang Disediakan				9 Laporan	1.256.461.850,00	Kota Yogyakarta, Semua Kecamatan, Semua Kel/Desa	PENDAPATAN ASLI DAERAH (PAD)	Memperkuat Reformasi Politik, Hukum, dan Birokrasi, serta Memperkuat Pencegahan dan Pemberantasan Korupsi, Narkoba, Judi dan Penyeludupan	Penguatan good-governance pada berbagai tingkatan Pemantapan Kinerja Aparatur dan Birokrasi untuk Pelayanan Publik	Pemerintah Kota Yogyakarta		1.256.461.850,00	DINAS SOSIAL TENAGA KERJA DAN TRANSMIGRASI
1	06 01 2.09	Pemeliharaan Barang Milik Daerah Penunjang Urusan Pemerintahan Daerah	Jumlah pemeliharaan barang milik daerah				157 unit				Memperkuat Reformasi Politik, Hukum, dan Birokrasi, serta Memperkuat Pencegahan dan Pemberantasan Korupsi, Narkoba, Judi dan Penyeludupan	Penguatan good-governance pada berbagai tingkatan Pemantapan Kinerja Aparatur dan Birokrasi untuk Pelayanan Publik	-	562.000.000,00		
1	06 01 2.09 000	Penyediaan Jasa Pemeliharaan, Biaya Pemeliharaan, dan Pajak Kendaraan Perorangan Dinas atau Kendaraan Dinas Jabatan	Jumlah Kendaraan Perorangan Dinas atau Kendaraan Dinas Jabatan yang Dipelihara dan dibayarkan Pajaknya				1 Unit	24.615.600,00	Kota Yogyakarta, Umbulharjo, Semua Kel/Desa	PENDAPATAN ASLI DAERAH (PAD)	Memperkuat Reformasi Politik, Hukum, dan Birokrasi, serta Memperkuat Pencegahan dan Pemberantasan Korupsi, Narkoba, Judi dan Penyeludupan	Penguatan good-governance pada berbagai tingkatan Pemantapan Kinerja Aparatur dan Birokrasi untuk Pelayanan Publik	-	27.000.000,00		DINAS SOSIAL TENAGA KERJA DAN TRANSMIGRASI
1	06 01 2.09 000	Penyediaan Jasa Pemeliharaan, Biaya Pemeliharaan, Pajak dan Perizinan Kendaraan Dinas Operasional atau Lapangan	Jumlah Kendaraan Dinas Operasional atau Lapangan yang Dipelihara dan dibayarkan Pajak dan Perizinannya				48 Unit	269.103.000,00	Kota Yogyakarta, Umbulharjo, Semua Kel/Desa	PENDAPATAN ASLI DAERAH (PAD)	Memperkuat Reformasi Politik, Hukum, dan Birokrasi, serta Memperkuat Pencegahan dan Pemberantasan Korupsi, Narkoba, Judi dan Penyeludupan	Penguatan good-governance pada berbagai tingkatan Pemantapan Kinerja Aparatur dan Birokrasi untuk Pelayanan Publik	-	270.000.000,00		DINAS SOSIAL TENAGA KERJA DAN TRANSMIGRASI
1	06 01 2.09 000	Pemeliharaan Peralatan dan Mesin Lainnya	Jumlah Peralatan dan Mesin Lainnya yang Dipelihara				106 Unit	53.548.000,00	Kota Yogyakarta, Umbulharjo, Semua Kel/Desa	PENDAPATAN ASLI DAERAH (PAD)	Memperkuat Reformasi Politik, Hukum, dan Birokrasi, serta Memperkuat Pencegahan dan Pemberantasan Korupsi, Narkoba, Judi dan Penyeludupan	Penguatan good-governance pada berbagai tingkatan Pemantapan Kinerja Aparatur dan Birokrasi untuk Pelayanan Publik	-	55.000.000,00		DINAS SOSIAL TENAGA KERJA DAN TRANSMIGRASI
1	06 01 2.09 001	Pemeliharaan/Rehabilitasi Sarana dan Prasarana Gedung Kantor atau Bangunan Lainnya	Jumlah Sarana dan Prasarana Gedung Kantor atau Bangunan Lainnya yang Dipelihara/Direhabilitasi				3 Unit	200.000.000,00	Kota Yogyakarta, Umbulharjo, Semua Kel/Desa	PENDAPATAN ASLI DAERAH (PAD)	Memperkuat Reformasi Politik, Hukum, dan Birokrasi, serta Memperkuat Pencegahan dan Pemberantasan Korupsi, Narkoba, Judi dan Penyeludupan	Penguatan good-governance pada berbagai tingkatan Pemantapan Kinerja Aparatur dan Birokrasi untuk Pelayanan Publik	-	210.000.000,00		DINAS SOSIAL TENAGA KERJA DAN TRANSMIGRASI
108	1 06 02	PROGRAM PEMBERDAYAAN SOSIAL	Persentase Potensi dan Sumber Kesejahteraan Sosial (PSKS) yang aktif				93,29 %								793.637.000,00	
1	06 02 2.03	Pengembangan Potensi Sumber Kesejahteraan Sosial Daerah Kabupaten/Kota	Jumlah PSKS yang difasilitasi				6 Lembaga				Memperkuat Pembangunan Sumber Daya Manusia (SDM), Sains, Teknologi, Pendidikan, Kesehatan, Prestasi Olahraga, Kesetaraan Gender, serta Penguatan Peran Perempuan, Pemuda (Generasi Milenial dan Generasi Z), dan Penyandang Disabilitas	Pengembangan kehidupan ekonomi yang layak Peningkatan Perekonomian dan Kesejahteraan Masyarakat	Pekerja Sosial Masyarakat Kota Yogyakarta, TSK Kota Yogyakarta, Pemerlu Pelayanan Kesejahteraan Sosial (PPKS), Komisi Lanjut Usia, PSKS Kota Yogyakarta Kota Yogyakarta		793.637.000,00	
1	06 02 2.03 000	Peningkatan Kemampuan Potensi Pekerja Sosial Masyarakat Kewenangan Kabupaten/Kota	Jumlah Orang Mendapat Peningkatan Kapasitas Pekerja Sosial Masyarakat Kewenangan Kabupaten/Kota				105 Orang	114.172.500,00	Kota Yogyakarta, Semua Kecamatan, Semua Kel/Desa	PENDAPATAN ASLI DAERAH (PAD)	Memperkuat Pembangunan Sumber Daya Manusia (SDM), Sains, Teknologi, Pendidikan, Kesehatan, Prestasi Olahraga, Kesetaraan Gender, serta Penguatan Peran Perempuan, Pemuda (Generasi Milenial dan Generasi Z), dan Penyandang Disabilitas	Pengembangan kehidupan ekonomi yang layak Peningkatan Perekonomian dan Kesejahteraan Masyarakat	Pekerja Sosial Masyarakat Kota Yogyakarta, TSK Kota Yogyakarta, Pemerlu Pelayanan Kesejahteraan Sosial (PPKS), Komisi Lanjut Usia, PSKS Kota Yogyakarta Kota Yogyakarta		121.172.500,00	DINAS SOSIAL TENAGA KERJA DAN TRANSMIGRASI
1	06 02 2.03 000	Peningkatan Kemampuan Potensi Tenaga Kesejahteraan Sosial Kecamatan Kewenangan Kabupaten/Kota														

No	Kode	Urusan / Bidang Urusan / Program / Kegiatan / Sub Kegiatan	Indikator Program / Kegiatan / Sub Kegiatan	Target Akhir Periode RPJMD	Realisasi Capaian RKPJ Tahun 2023	Prakiraan Capaian Target RKPJ Tahun 2024	Capaian Kinerja Dan Kerangka Pendanaan					Kelompok Sasaran	Prakiraan Maju Rencana Tahun 2026		Perangkat Daerah Penanggung Jawab		
							Target 2025	Pagu Indikatif (Rp)	Lokasi	Sumber Dana	Prioritas		Target	Pagu Indikatif (Rp)			
											Nasional					Daerah	
1	2	3	4	5	6	7	8	9	10	11	12	13	14	15	16	17	
			Jumlah Tenaga Kesejahteraan Sosial Kecamatan Kewenangan Kabupaten/Kota yang Meningkatkan Kapasitasnya Kewenangan Kabupaten/Kota				14 Orang	171.834.000,00	Kota Yogyakarta, Semua Kecamatan, Semua Kel/Desa	PENDAPATAN ASLI DAERAH (PAD)	Memperkuat Pembangunan Sumber Daya Manusia (SDM), Sains, Teknologi, Pendidikan, Kesehatan, Prestasi Olahraga, Kesetaraan Gender, serta Penguatan Peran Perempuan, Pemuda (Generasi Milenial dan Generasi Z), dan Penyandang Disabilitas	Pengembangan kehidupan ekonomi yang layak Peningkatan Perekonomian dan Kesejahteraan Masyarakat	Pekerja Sosial Masyarakat Kota Yogyakarta, TSK Kota Yogyakarta, Pemerlu Pelayanan Kesejahteraan Sosial (PPKS), Komisi Lanjut Usia, PSKS Kota Yogyakarta Kota Yogyakarta		171.834.000,00	DINAS SOSIAL TENAGA KERJA DAN TRANSMIGRASI	
1	06	02	2.03	000	Peningkatan Kemampuan Potensi Sumber Kesejahteraan Sosial Keluarga Kewenangan Kabupaten/Kota												
			Jumlah Keluarga yang Meningkatkan Kapasitasnya Kewenangan Kabupaten/Kota				12 Keluarga	30.860.000,00	Kota Yogyakarta, Semua Kecamatan, Semua Kel/Desa	PENDAPATAN ASLI DAERAH (PAD)	Memperkuat Pembangunan Sumber Daya Manusia (SDM), Sains, Teknologi, Pendidikan, Kesehatan, Prestasi Olahraga, Kesetaraan Gender, serta Penguatan Peran Perempuan, Pemuda (Generasi Milenial dan Generasi Z), dan Penyandang Disabilitas	Pengembangan kehidupan ekonomi yang layak Peningkatan Perekonomian dan Kesejahteraan Masyarakat	Pekerja Sosial Masyarakat Kota Yogyakarta, TSK Kota Yogyakarta, Pemerlu Pelayanan Kesejahteraan Sosial (PPKS), Komisi Lanjut Usia, PSKS Kota Yogyakarta Kota Yogyakarta		33.700.000,00	DINAS SOSIAL TENAGA KERJA DAN TRANSMIGRASI	
1	06	02	2.03	000	Peningkatan Kemampuan Potensi Sumber Kesejahteraan Sosial Kelembagaan Masyarakat Kewenangan Kabupaten/Kota												
			Jumlah Lembaga Kesejahteraan Sosial yang Meningkatkan Kapasitasnya Kewenangan Kabupaten/Kota				4 Lembaga	336.568.000,00	Kota Yogyakarta, Semua Kecamatan, Semua Kel/Desa	PENDAPATAN ASLI DAERAH (PAD)	Memperkuat Pembangunan Sumber Daya Manusia (SDM), Sains, Teknologi, Pendidikan, Kesehatan, Prestasi Olahraga, Kesetaraan Gender, serta Penguatan Peran Perempuan, Pemuda (Generasi Milenial dan Generasi Z), dan Penyandang Disabilitas	Pengembangan kehidupan ekonomi yang layak Peningkatan Perekonomian dan Kesejahteraan Masyarakat	Pekerja Sosial Masyarakat Kota Yogyakarta, TSK Kota Yogyakarta, Pemerlu Pelayanan Kesejahteraan Sosial (PPKS), Komisi Lanjut Usia, PSKS Kota Yogyakarta Kota Yogyakarta		466.930.500,00	DINAS SOSIAL TENAGA KERJA DAN TRANSMIGRASI	
109	1	06	04		PROGRAM REHABILITASI SOSIAL	1.Persentase anak terlantar yang terpenuhi kebutuhan dasarnya di luar panti 2.Persentase gelandangan pengemis yang terpenuhi kebutuhan dasarnya di luar panti 3.Persentase lanjut usia terlantar yang terpenuhi kebutuhan dasarnya di luar panti 4.Persentase penyandang disabilitas terlantar yang terpenuhi kebutuhan dasarnya di luar panti 5.Persentase KUBE dan USEP yang masuk kategori mandiri 6. Persentase Pemerlu Pelayanan Kesejahteraan Sosial (PPKS) lainnya Bukan korban HIV/ AIDS dan Napza yang tertangani layanan di luar Panti Sosial 7.Persentase Pemerlu Pelayanan Kesejahteraan Sosial (PPKS) yang tertangani layanan kedaruratan sosial						1.100% 2.100% 3.100% 4.100% 5.46,96% 6.100% 7.100%				1.294.796.825,00	
1	06	04	2.01		Rehabilitasi Sosial Dasar Penyandang Disabilitas Terlantar, Anak Terlantar, Lanjut Usia Terlantar, serta Gelandangan Pengemis di Luar Panti Sosial	1.Jumlah penyandang disabilitas terlantar yang tertangani dengan advokasi dan rehabilitasi sosial 2.Jumlah lansia terlantar yang tertangani dengan advokasi dan rehabilitasi sosial 3.Jumlah Anak Terlantar yang tertangani dengan advokasi dan rehabilitasi sosial 4.Jumlah Anak Terlantar yang tertangani dengan advokasi dan rehabilitasi sosial						1. 330 orang 2. 74 orang 3. 360 orang 4. 30 orang				514.123.800,00	
1	06	04	2.01	000	Penyediaan Alat Bantu												

No	Kode	Urusan / Bidang Urusan / Program / Kegiatan / Sub Kegiatan	Indikator Program / Kegiatan / Sub Kegiatan	Target Akhir Periode RPIMD	Realisasi Capaian RKPd Tahun 2023	Prakiraan Capaian Target RKPd Tahun 2024	Capaian Kinerja Dan Kerangka Pendanaan					Kelompok Sasaran	Prakiraan Maju Rencana Tahun 2026		Perangkat Daerah Penanggung Jawab	
							Target 2025	Pagu Indikatif (Rp)	Lokasi	Sumber Dana	Prioritas		Target	Pagu Indikatif (Rp)		
											Nasional					Daerah
1	2	3	4	5	6	7	8	9	10	11	12	13	14	15	16	17
			Jumlah Orang yang Mendapatkan Alat Bantu dan Alat Bantu Peraga Sesuai kebutuhan Kewenangan Kabupaten/Kota				15 Orang	49.590.000,00	Kota Yogyakarta, Semua Kecamatan, Semua Kel/Desa	PENDAPATAN ASLI DAERAH (PAD)	Memperkuat Pembangunan Sumber Daya Manusia (SDM), Sains, Teknologi, Pendidikan, Kesehatan, Prestasi Olahraga, Kesetaraan Gender, serta Penguatan Peran Perempuan, Pemuda (Generasi Milenial dan Generasi Z), dan Penyandang Disabilitas	Pengembangan kehidupan ekonomi yang layak Peningkatan Perekonomian dan Kesejahteraan Masyarakat	Pemerlu pelayanan kesejahteraan sosial (PPKS) yang tertangani dengan advokasi dan rehabilitasi sosial		49.590.000,00	DINAS SOSIAL TENAGA KERJA DAN TRANSMIGRASI
1	06	04	2.01	000			Pemberian Bimbingan Sosial kepada Keluarga Penyandang Disabilitas Terlantar, Anak Terlantar, Lanjut Usia Terlantar, serta Gelandangan Pengemis dan Masyarakat									
			Jumlah Peserta Bimbingan Sosial kepada Keluarga Penyandang Disabilitas Terlantar, Anak Terlantar, Lanjut Usia Terlantar, serta Gelandangan Pengemis dan Masyarakat Kewenangan Kabupaten/Kota				265 Orang	126.238.000,00	Kota Yogyakarta, Semua Kecamatan, Semua Kel/Desa	PENDAPATAN ASLI DAERAH (PAD)	Memperkuat Pembangunan Sumber Daya Manusia (SDM), Sains, Teknologi, Pendidikan, Kesehatan, Prestasi Olahraga, Kesetaraan Gender, serta Penguatan Peran Perempuan, Pemuda (Generasi Milenial dan Generasi Z), dan Penyandang Disabilitas	Penurunan tingkat kemiskinan Penguatan Kualitas Sumber Daya Manusia	Pemerlu pelayanan kesejahteraan sosial (PPKS) yang tertangani dengan advokasi dan rehabilitasi sosial		126.238.000,00	DINAS SOSIAL TENAGA KERJA DAN TRANSMIGRASI
1	06	04	2.01	000			Fasilitasi Pembuatan Nomor Induk Kependudukan, Akta Kelahiran, Surat Nikah, dan Kartu Identitas Anak									
			Jumlah Orang yang Terpenuhi Kebutuhan Pembuatan Nomor Induk Kependudukan, Akta Kelahiran, Surat Nikah, dan Kartu Identitas Anak bagi Penyandang Disabilitas Kewenangan Kabupaten/Kota				5 Orang	9.320.000,00	Kota Yogyakarta, Semua Kecamatan, Semua Kel/Desa	PENDAPATAN ASLI DAERAH (PAD)	Memperkuat Pembangunan Sumber Daya Manusia (SDM), Sains, Teknologi, Pendidikan, Kesehatan, Prestasi Olahraga, Kesetaraan Gender, serta Penguatan Peran Perempuan, Pemuda (Generasi Milenial dan Generasi Z), dan Penyandang Disabilitas	Penurunan ketimpangan (antar kelas sosial, antar wilayah) Pemantapan Kinerja Aparatur dan Birokrasi untuk Pelayanan Publik	Pemerlu pelayanan kesejahteraan sosial (PPKS) yang tertangani dengan advokasi dan rehabilitasi sosial		9.320.000,00	DINAS SOSIAL TENAGA KERJA DAN TRANSMIGRASI
1	06	04	2.01	000			Pemberian Akses ke Layanan Pendidikan dan Kesehatan Dasar									
			Jumlah Orang yang Mendapatkan Akses ke Layanan Pendidikan dan Kesehatan Dasar Kewenangan Kabupaten/Kota				240 Orang	307.605.800,00	Kota Yogyakarta, Semua Kecamatan, Semua Kel/Desa	PENDAPATAN ASLI DAERAH (PAD)	Memperkuat Pembangunan Sumber Daya Manusia (SDM), Sains, Teknologi, Pendidikan, Kesehatan, Prestasi Olahraga, Kesetaraan Gender, serta Penguatan Peran Perempuan, Pemuda (Generasi Milenial dan Generasi Z), dan Penyandang Disabilitas	Penurunan ketimpangan (antar kelas sosial, antar wilayah) Penguatan Kualitas Sumber Daya Manusia	Pemerlu pelayanan kesejahteraan sosial (PPKS) yang tertangani dengan advokasi dan rehabilitasi sosial		307.605.800,00	DINAS SOSIAL TENAGA KERJA DAN TRANSMIGRASI
1	06	04	2.01	001			Pemberian Pelayanan Penelusuran Keluarga									
			Jumlah Orang yang Mendapatkan Pelayanan Penelusuran Keluarga Kewenangan Kabupaten/Kota				5 Orang	2.960.000,00	Kota Yogyakarta, Semua Kecamatan, Semua Kel/Desa	PENDAPATAN ASLI DAERAH (PAD)	Memperkuat Pembangunan Sumber Daya Manusia (SDM), Sains, Teknologi, Pendidikan, Kesehatan, Prestasi Olahraga, Kesetaraan Gender, serta Penguatan Peran Perempuan, Pemuda (Generasi Milenial dan Generasi Z), dan Penyandang Disabilitas	Penurunan ketimpangan (antar kelas sosial, antar wilayah) Penguatan Kualitas Sumber Daya Manusia	Pemerlu pelayanan kesejahteraan sosial (PPKS) yang tertangani dengan advokasi dan rehabilitasi sosial		2.960.000,00	DINAS SOSIAL TENAGA KERJA DAN TRANSMIGRASI
1	06	04	2.01	001			Pemberian Layanan Rujukan									
			Jumlah Orang Mendapatkan Layanan Rujukan Kewenangan Kabupaten/Kota				20 Orang	17.390.000,00	Kota Yogyakarta, Semua Kecamatan, Semua Kel/Desa	PENDAPATAN ASLI DAERAH (PAD)	Memperkuat Pembangunan Sumber Daya Manusia (SDM), Sains, Teknologi, Pendidikan, Kesehatan, Prestasi Olahraga, Kesetaraan Gender, serta Penguatan Peran Perempuan, Pemuda (Generasi Milenial dan Generasi Z), dan Penyandang Disabilitas	Penurunan ketimpangan (antar kelas sosial, antar wilayah) Penguatan Kualitas Sumber Daya Manusia	Pemerlu pelayanan kesejahteraan sosial (PPKS) yang tertangani dengan advokasi dan rehabilitasi sosial		18.410.000,00	DINAS SOSIAL TENAGA KERJA DAN TRANSMIGRASI

No	Kode				Urusan / Bidang Urusan / Program / Kegiatan / Sub Kegiatan	Indikator Program / Kegiatan / Sub Kegiatan	Target Akhir Periode RPJMD	Realisasi Capaian RKPD Tahun 2023	Prakiraan Capaian Target RKPD Tahun 2024	Capaian Kinerja Dan Kerangka Pendanaan					Kelompok Sasaran	Prakiraan Maju Rencana Tahun 2026		Perangkat Daerah Penanggung Jawab			
										Target 2025	Pagu Indikatif (Rp)	Lokasi	Sumber Dana	Prioritas		Target	Pagu Indikatif (Rp)				
														Nasional					Daerah		
1	2	3	4	5	6	7	8	9	10	11	12	13	14	15	16	17					
1	06	04	2.02		Rehabilitasi Sosial Penyandang Masalah Kesejahteraan Sosial (PMKS) Lainnya Bukan Korban HIV/AIDS dan NAPZA di Luar Panti Sosial yang tertangani	1. Jumlah Penyandang Masalah Kesejahteraan Sosial (PMKS) Lainnya Bukan Korban HIV/AIDS dan NAPZA di Luar Panti Sosial yang tertangani 2. Jumlah tuna sosial khususnya gelandangan pengemis yang tertangani dengan advokasi dan rehabilitasi sosial 3. Jumlah Orang yang Mendapatkan Pelayanan Kedaruratan Kewenangan Kabupaten/Kota									780.673.025,00						
1	06	04	2.02	000	Pemberian Layanan Kedaruratan	Jumlah Orang yang Mendapatkan Pelayanan Kedaruratan Kewenangan Kabupaten/Kota					500 Orang	90.434.225,00	Kota Yogyakarta, Semua Kecamatan, Semua Kel/Desa	PENDAPATAN ASLI DAERAH (PAD)	Memperkuat Pembangunan Sumber Daya Manusia (SDM), Sains, Teknologi, Pendidikan, Kesehatan, Prestasi Olahraga, Kesetaraan Gender, serta Penguatan Peran Perempuan, Pemuda (Generasi Milenial dan Generasi Z), dan Penyandang Disabilitas	Penurunan ketimpangan (antar kelas sosial, antar wilayah) Penguatan Kualitas Sumber Daya Manusia	Pemerlu pelayanan kesejahteraan sosial (PPKS) yang tertangani layanan kedaruratan sosial, advokasi dan rehabilitasi sosial		122.649.225,00	DINAS SOSIAL TENAGA KERJA DAN TRANSMIGRASI	
1	06	04	2.02	000	Pemberian Bimbingan Fisik, Mental, Spiritual, dan Sosial	Jumlah Peserta Bimbingan Fisik, Mental, Spiritual dan Sosial Kewenangan Kabupaten/Kota					195 Orang	224.274.600,00	Kota Yogyakarta, Semua Kecamatan, Semua Kel/Desa	PENDAPATAN ASLI DAERAH (PAD)	Memperkuat Pembangunan Sumber Daya Manusia (SDM), Sains, Teknologi, Pendidikan, Kesehatan, Prestasi Olahraga, Kesetaraan Gender, serta Penguatan Peran Perempuan, Pemuda (Generasi Milenial dan Generasi Z), dan Penyandang Disabilitas	Penurunan ketimpangan (antar kelas sosial, antar wilayah) Penguatan Kualitas Sumber Daya Manusia	Pemerlu pelayanan kesejahteraan sosial (PPKS) yang tertangani layanan kedaruratan sosial, advokasi dan rehabilitasi sosial		442.139.800,00	DINAS SOSIAL TENAGA KERJA DAN TRANSMIGRASI	
1	06	04	2.02	001	Pemberian Akses ke Layanan Pendidikan dan Kesehatan Dasar	Jumlah Orang yang Mendapatkan Akses ke Layanan Pendidikan dan Kesehatan Dasar Kewenangan Kabupaten/Kota					30 Orang	215.884.000,00	Kota Yogyakarta, Semua Kecamatan, Semua Kel/Desa	PENDAPATAN ASLI DAERAH (PAD)	Memperkuat Pembangunan Sumber Daya Manusia (SDM), Sains, Teknologi, Pendidikan, Kesehatan, Prestasi Olahraga, Kesetaraan Gender, serta Penguatan Peran Perempuan, Pemuda (Generasi Milenial dan Generasi Z), dan Penyandang Disabilitas	Penurunan ketimpangan (antar kelas sosial, antar wilayah) Penguatan Kualitas Sumber Daya Manusia	Pemerlu pelayanan kesejahteraan sosial (PPKS) yang tertangani layanan kedaruratan sosial, advokasi dan rehabilitasi sosial		215.884.000,00	DINAS SOSIAL TENAGA KERJA DAN TRANSMIGRASI	
110	1	06	05		PROGRAM PERLINDUNGAN DAN JAMINAN SOSIAL	Persentase akurasi data sasaran intervensi kemiskinan Persentase Pemerlu Pelayanan Kesejahteraan Sosial (PPKS) yang memperoleh perlindungan dan jaminan sosial					100 persen 93,24 persen									7.174.388.500,00	
1	06	05	2.02		Pengelolaan Data Fakir Miskin Cakupan Daerah Kabupaten/Kota	Jumlah dokumen database Fakir Miskin (PPKS dan PSKS)					5dokumen				Memperkuat Pembangunan Sumber Daya Manusia (SDM), Sains, Teknologi, Pendidikan, Kesehatan, Prestasi Olahraga, Kesetaraan Gender, serta Penguatan Peran Perempuan, Pemuda (Generasi Milenial dan Generasi Z), dan Penyandang Disabilitas	Penurunan tingkat kemiskinan Peningkatan Perekonomian dan Kesejahteraan Masyarakat	Keluarga miskin yang masuk dalam DTKS dan KSJPS			7.174.388.500,00	
1	06	05	2.02	000	Pendataan Fakir Miskin Cakupan Daerah Kabupaten/Kota	Jumlah Fakir Miskin Cakupan Daerah Kabupaten/Kota yang Didata					144101 Orang	1.444.420.500,00	Kota Yogyakarta, Semua Kecamatan, Semua Kel/Desa	PENDAPATAN ASLI DAERAH (PAD)	Memperkuat Pembangunan Sumber Daya Manusia (SDM), Sains, Teknologi, Pendidikan, Kesehatan, Prestasi Olahraga, Kesetaraan Gender, serta Penguatan Peran Perempuan, Pemuda (Generasi Milenial dan Generasi Z), dan Penyandang Disabilitas	Penurunan tingkat kemiskinan Peningkatan Perekonomian dan Kesejahteraan Masyarakat	Keluarga miskin yang masuk dalam DTKS dan KSJPS		1.635.880.500,00	DINAS SOSIAL TENAGA KERJA DAN TRANSMIGRASI	
1	06	05	2.02	000	Fasilitasi Bantuan Sosial Kesejahteraan Keluarga																



No	Kode	Urusan / Bidang Urusan / Program / Kegiatan / Sub Kegiatan	Indikator Program / Kegiatan / Sub Kegiatan	Target Akhir Periode RPJMD	Realisasi Capaian RKPJ Tahun 2023	Prakiraan Capaian Target RKPJ Tahun 2024	Capaian Kinerja Dan Kerangka Pendanaan						Kelompok Sasaran	Prakiraan Maju Rencana Tahun 2026		Perangkat Daerah Penanggung Jawab
							Target 2025	Pagu Indikatif (Rp)	Lokasi	Sumber Dana	Prioritas			Target	Pagu Indikatif (Rp)	
											Nasional	Daerah				
1	2	3	4	5	6	7	8	9	10	11	12	13	14	15	16	17
			Jumlah Keluarga Penerima Manfaat (KPM) yang Mendapatkan Bantuan Sosial Kesejahteraan Keluarga Kewenangan Kabupaten/Kota				33058 Keluarga	205.293.000,00	Kota Yogyakarta, Semua Kecamatan, Semua Kel/Desa	PENDAPATAN ASLI DAERAH (PAD)	Memperkuat Pembangunan Sumber Daya Manusia (SDM), Sains, Teknologi, Pendidikan, Kesehatan, Prestasi Olahraga, Kesetaraan Gender, serta Penguatan Peran Perempuan, Pemuda (Generasi Milenial dan Generasi Z), dan Penyandang Disabilitas	Penurunan tingkat kemiskinan dan Kesejahteraan Masyarakat	Keluarga miskin yang masuk dalam DTKS dan KSJPS		5.435.703.000,00	DINAS SOSIAL TENAGA KERJA DAN TRANSMIGRASI
1	06	05	2.02	000			Fasilitas Bantuan Pengembangan Ekonomi Masyarakat									
			Jumlah Orang Mendapatkan Bantuan Pengembangan Ekonomi Masyarakat Kewenangan Kabupaten/Kota				50 Orang	111.785.000,00	Kota Yogyakarta, Semua Kecamatan, Semua Kel/Desa	PENDAPATAN ASLI DAERAH (PAD)	Memperkuat Pembangunan Sumber Daya Manusia (SDM), Sains, Teknologi, Pendidikan, Kesehatan, Prestasi Olahraga, Kesetaraan Gender, serta Penguatan Peran Perempuan, Pemuda (Generasi Milenial dan Generasi Z), dan Penyandang Disabilitas	Penurunan tingkat kemiskinan dan Kesejahteraan Masyarakat	Keluarga miskin yang masuk dalam DTKS dan KSJPS		102.805.000,00	DINAS SOSIAL TENAGA KERJA DAN TRANSMIGRASI
111	1	06	06				100 persen								584.570.650,00	
			PROGRAM PENANGANAN BENCANA	Persentase jumlah Warga Negara korban bencana kabupaten/kota yang memperoleh perlindungan dan jaminan sosial pada saat dan setelah tanggap darurat bencana bagi korban bencana kabupaten/kota												
1	06	06	2.01				1000 orang				Memperkuat Pembangunan Sumber Daya Manusia (SDM), Sains, Teknologi, Pendidikan, Kesehatan, Prestasi Olahraga, Kesetaraan Gender, serta Penguatan Peran Perempuan, Pemuda (Generasi Milenial dan Generasi Z), dan Penyandang Disabilitas	Penurunan tingkat kemiskinan dan Kesejahteraan Masyarakat	PPKS yang memperoleh perlindungan dan jaminan sosial secara individu maupun kelompok/keluarga		235.050.000,00	
1	06	06	2.01	000			Penyediaan Makanan									
			Jumlah Orang yang Mendapatkan Permakanan 3x1 Hari dalam Masa Tanggap Darurat (Pengungsian) Kewenangan Kabupaten/Kota				150 Orang	229.510.000,00	Kota Yogyakarta, Semua Kecamatan, Semua Kel/Desa	PENDAPATAN ASLI DAERAH (PAD)	Memperkuat Pembangunan Sumber Daya Manusia (SDM), Sains, Teknologi, Pendidikan, Kesehatan, Prestasi Olahraga, Kesetaraan Gender, serta Penguatan Peran Perempuan, Pemuda (Generasi Milenial dan Generasi Z), dan Penyandang Disabilitas	Penurunan tingkat kemiskinan dan Kesejahteraan Masyarakat	PPKS yang memperoleh perlindungan dan jaminan sosial secara individu maupun kelompok/keluarga		229.510.000,00	DINAS SOSIAL TENAGA KERJA DAN TRANSMIGRASI
1	06	06	2.01	000			Penanganan Khusus bagi Kelompok Rentan									
			Jumlah Orang yang Mendapatkan Penanganan Khusus bagi Kelompok Rentan Kewenangan Kabupaten/Kota				65 Orang	4.825.000,00	Kota Yogyakarta, Semua Kecamatan, Semua Kel/Desa	PENDAPATAN ASLI DAERAH (PAD)	Memperkuat Pembangunan Sumber Daya Manusia (SDM), Sains, Teknologi, Pendidikan, Kesehatan, Prestasi Olahraga, Kesetaraan Gender, serta Penguatan Peran Perempuan, Pemuda (Generasi Milenial dan Generasi Z), dan Penyandang Disabilitas	Penurunan tingkat kemiskinan dan Kesejahteraan Masyarakat	PPKS yang memperoleh perlindungan dan jaminan sosial secara individu maupun kelompok/keluarga		4.825.000,00	DINAS SOSIAL TENAGA KERJA DAN TRANSMIGRASI
1	06	06	2.01	000			Pelayanan Dukungan Psikososial									
			Jumlah Korban Bencana yang Mendapatkan Layanan Dukungan Psikososial Kewenangan Kabupaten/Kota				65 Orang	715.000,00	Kota Yogyakarta, Semua Kecamatan, Semua Kel/Desa	PENDAPATAN ASLI DAERAH (PAD)	Memperkuat Pembangunan Sumber Daya Manusia (SDM), Sains, Teknologi, Pendidikan, Kesehatan, Prestasi Olahraga, Kesetaraan Gender, serta Penguatan Peran Perempuan, Pemuda (Generasi Milenial dan Generasi Z), dan Penyandang Disabilitas	Penurunan tingkat kemiskinan dan Kesejahteraan Masyarakat	PPKS yang memperoleh perlindungan dan jaminan sosial secara individu maupun kelompok/keluarga		715.000,00	DINAS SOSIAL TENAGA KERJA DAN TRANSMIGRASI

No	Kode	Urusan / Bidang Urusan / Program / Kegiatan / Sub Kegiatan	Indikator Program / Kegiatan / Sub Kegiatan	Target Akhir Periode RPIMD	Realisasi Capaian RKPd Tahun 2023	Prakiraan Capaian Target RKPd Tahun 2024	Capaian Kinerja Dan Kerangka Pendanaan					Kelompok Sasaran	Prakiraan Maju Rencana Tahun 2026		Perangkat Daerah Penanggung Jawab	
							Target 2025	Pagu Indikatif (Rp)	Lokasi	Sumber Dana	Prioritas		Target	Pagu Indikatif (Rp)		
											Nasional					Daerah
1	2	3	4	5	6	7	8	9	10	11	12	13	14	15	16	17
1	06 06 2.02	Penyelenggaraan Pemberdayaan Masyarakat Terhadap Kesiapsiagaan Bencana Kabupaten/Kota	Jumlah organisasi sosial masyarakat yang melaksanakan koordinasi, sosialisasi dan pemberdayaan dalam kesiapsiagaan bencana				3 organisasi sosial				Memperkuat Pembang unan Sumber Daya Manusia (SDM), Sains, Teknologi, Pendidikan, Kesehatan, Prestasi Olahraga, Kesetaraan Gender, serta Penguatan Peran Perempuan, Pemuda (Generasi Milenial dan Generasi Z), dan Penyandang Disabilitas	Penurunan ketimpangan (antar kelas sosial, antar wilayah) Penguatan Kualitas Sumber Daya Manusia	-		349.520.650,00	
1	06 06 2.02 000	Koordinasi, Sosialisasi dan Pelaksanaan Kampung Siaga Bencana														
			Jumlah Kampung yang Melaksanakan Koordinasi, Sosialisasi dan Pelaksanaan Kampung Siaga Bencana Kewenangan Kabupaten/Kota				3 Kampung	6.266.000,00	Kota Yogyakarta, Semua Kecamatan, Semua Kel/Desa	PENDAPATAN ASLI DAERAH (PAD)	Memperkuat Pembang unan Sumber Daya Manusia (SDM), Sains, Teknologi, Pendidikan, Kesehatan, Prestasi Olahraga, Kesetaraan Gender, serta Penguatan Peran Perempuan, Pemuda (Generasi Milenial dan Generasi Z), dan Penyandang Disabilitas	Penurunan ketimpangan (antar kelas sosial, antar wilayah) Penguatan Kualitas Sumber Daya Manusia	-		6.266.000,00	DINAS SOSIAL TENAGA KERJA DAN TRANSMIGRASI
1	06 06 2.02 000	Koordinasi, Sosialisasi dan Pelaksanaan Taruna Siaga Bencana														
			Jumlah Orang yang Melaksanakan Koordinasi, Sosialisasi dan Pelaksanaan Taruna Siaga Bencana Kewenangan Kabupaten/Kota				60 Orang	371.269.650,00	Kota Yogyakarta, Semua Kecamatan, Semua Kel/Desa	PENDAPATAN ASLI DAERAH (PAD)	Memperkuat Pembang unan Sumber Daya Manusia (SDM), Sains, Teknologi, Pendidikan, Kesehatan, Prestasi Olahraga, Kesetaraan Gender, serta Penguatan Peran Perempuan, Pemuda (Generasi Milenial dan Generasi Z), dan Penyandang Disabilitas	Penurunan ketimpangan (antar kelas sosial, antar wilayah) Penguatan Kualitas Sumber Daya Manusia	-		343.254.650,00	DINAS SOSIAL TENAGA KERJA DAN TRANSMIGRASI
2		URUSAN PEMERINTAHAN WAJIB YANG TIDAK BERKAITAN DENGAN PELAYANAN DASAR														
2	07	URUSAN PEMERINTAHAN BIDANG TENAGA KERJA														
112	2 07 02	PROGRAM PERENCANAAN TENAGA KERJA	Persentase kesesuaian kinerja tenaga kerja				63,25 persen								5.280.564.740,00	
2	07 02 2.01	Penyusunan Rencana Tenaga Kerja (RTK)	Jumlah Dokumen Rencana Tenaga Kerja Makro				1 Dokumen				Memantapkan Sistem Pertahanan Keamanan Negara dan Mendorong Kemandirian Bangsa Melalui Swasembada Pangan, Energi, Air, Ekonomi Syariah, Ekonomi Digital, Ekonomi Hijau, dan Ekonomi Biru	Pengembangan kehidupan ekonomi yang layak Peningkatan Perekonomian dan Kesejahteraan Masyarakat	Dokumen Rencana Tenaga Kerja Makro		250.047.200,00	
2	07 02 2.01 000	Penyusunan Rencana Tenaga Kerja Makro														
			Jumlah Dokumen Rencana Tenaga Kerja Makro				1 Dokumen	238.673.200,00	Kota Yogyakarta, Semua Kecamatan, Semua Kel/Desa	PENDAPATAN ASLI DAERAH (PAD)	Memantapkan Sistem Pertahanan Keamanan Negara dan Mendorong Kemandirian Bangsa Melalui Swasembada Pangan, Energi, Air, Ekonomi Syariah, Ekonomi Digital, Ekonomi Hijau, dan Ekonomi Biru	Pengembangan kehidupan ekonomi yang layak Peningkatan Perekonomian dan Kesejahteraan Masyarakat	Dokumen Rencana Tenaga Kerja Makro		238.673.200,00	DINAS SOSIAL TENAGA KERJA DAN TRANSMIGRASI
2	07 02 2.01 000	Fasilitasi Penyusunan Rencana Tenaga Kerja Mikro														
			Jumlah SDM Perusahaan yang mampu menyusun RTK Mikro				20 Orang	11.374.000,00	Kota Yogyakarta, Semua Kecamatan, Semua Kel/Desa	PENDAPATAN ASLI DAERAH (PAD)	Memantapkan Sistem Pertahanan Keamanan Negara dan Mendorong Kemandirian Bangsa Melalui Swasembada Pangan, Energi, Air, Ekonomi Syariah, Ekonomi Digital, Ekonomi Hijau, dan Ekonomi Biru	Pengembangan kehidupan ekonomi yang layak Peningkatan Perekonomian dan Kesejahteraan Masyarakat	Dokumen Rencana Tenaga Kerja Makro		11.374.000,00	DINAS SOSIAL TENAGA KERJA DAN TRANSMIGRASI
113	2 07 03	PROGRAM PELATIHAN KERJA DAN PRODUKTIVITAS TENAGA KERJA	Persentase Penempatan Peserta Pelatihan Berbasis Kompetensi di sektor Formal dan Non Formal setelah 6 bulan pasca pelatihan				92,31 Persen								1.884.445.460,00	
2	07 03 2.01	Pelaksanaan Pelatihan berdasarkan Unit Kompetensi	Jumlah Peserta Pelatihan Berbasis Kompetensi				373 Orang				Memantapkan Sistem Pertahanan Keamanan Negara dan Mendorong Kemandirian Bangsa Melalui Swasembada Pangan, Energi, Air, Ekonomi Syariah, Ekonomi Digital, Ekonomi Hijau, dan Ekonomi Biru	Pengembangan kehidupan ekonomi yang layak Peningkatan Perekonomian dan Kesejahteraan Masyarakat	Penempatan Peserta Pelatihan Berbasis Kompetensi di Sektor Formal dan Non formal Kota Yogyakarta		1.654.693.460,00	
2	07 03 2.01 000	Proses Pelaksanaan Pendidikan dan Pelatihan Keterampilan bagi Pencari Kerja berdasarkan Kluster Kompetensi														

No	Kode	Urusan / Bidang Urusan / Program / Kegiatan / Sub Kegiatan	Indikator Program / Kegiatan / Sub Kegiatan	Target Akhir Periode RPIMD	Realisasi Capaian RKPd Tahun 2023	Prakiraan Capaian Target RKPd Tahun 2024	Capaian Kinerja Dan Kerangka Pendanaan					Kelompok Sasaran	Prakiraan Maju Rencana Tahun 2026		Perangkat Daerah Penanggung Jawab		
							Target 2025	Pagu Indikatif (Rp)	Lokasi	Sumber Dana	Prioritas		Target	Pagu Indikatif (Rp)			
											Nasional					Daerah	
1	2	3	4	5	6	7	8	9	10	11	12	13	14	15	16	17	
			Jumlah Tenaga Kerja yang Mendapat Pelatihan Berbasis Kompetensi pada Tahun n				373 Orang	1.654.693.460,00	Kota Yogyakarta, Semua Kecamatan, Semua Kel/Desa	PENDAPATAN ASLI DAERAH (PAD)	Memantapkan Sistem Pertahanan Keamanan Negara dan Mendorong Kemandirian Bangsa Melalui Swasembada Pangan, Energi, Air, Ekonomi Syariah, Ekonomi Digital, Ekonomi Hijau, dan Ekonomi Biru	Pengembangan kehidupan ekonomi yang layak Peningkatan Perikekonomian dan Kesejahteraan Masyarakat	Penempatan Peserta Pelatihan Berbasis Kompetensi di Sektor Formal dan Non formal Kota Yogyakarta		1.654.693.460,00	DINAS SOSIAL TENAGA KERJA DAN TRANSMIGRASI	
2	07	03	2.02	Pembinaan Lembaga Pelatihan Kerja Swasta	Jumlah Lembaga Pelatihan Kerja yang Dibina		30 Lembaga				Memantapkan Sistem Pertahanan Keamanan Negara dan Mendorong Kemandirian Bangsa Melalui Swasembada Pangan, Energi, Air, Ekonomi Syariah, Ekonomi Digital, Ekonomi Hijau, dan Ekonomi Biru	Pengembangan kehidupan ekonomi yang layak Peningkatan Perikekonomian dan Kesejahteraan Masyarakat	Lembaga Pelatihan Kerja yang Dibina Kota Yogyakarta		194.917.000,00		
2	07	03	2.02	000	Pembinaan Lembaga Pelatihan Kerja Swasta	Jumlah Lembaga Pelatihan Kerja Swasta yang Dibina		30 Lembaga	172.817.000,00	Kota Yogyakarta, Semua Kecamatan, Semua Kel/Desa	PENDAPATAN ASLI DAERAH (PAD)	Memantapkan Sistem Pertahanan Keamanan Negara dan Mendorong Kemandirian Bangsa Melalui Swasembada Pangan, Energi, Air, Ekonomi Syariah, Ekonomi Digital, Ekonomi Hijau, dan Ekonomi Biru	Pengembangan kehidupan ekonomi yang layak Peningkatan Perikekonomian dan Kesejahteraan Masyarakat	Lembaga Pelatihan Kerja yang Dibina Kota Yogyakarta		194.917.000,00	DINAS SOSIAL TENAGA KERJA DAN TRANSMIGRASI
2	07	03	2.04	Konsultasi Produktivitas pada Perusahaan Kecil	Jumlah Perusahaan, UKM dan IKM yang ditingkatkan Produktivitasnya		40 perusahaan/UKM /IKM				Memantapkan Sistem Pertahanan Keamanan Negara dan Mendorong Kemandirian Bangsa Melalui Swasembada Pangan, Energi, Air, Ekonomi Syariah, Ekonomi Digital, Ekonomi Hijau, dan Ekonomi Biru	Pengembangan kehidupan ekonomi yang layak Peningkatan Perikekonomian dan Kesejahteraan Masyarakat	Perusahaan, UKM dan IKM yang Ditingkatkan Produktivitasnya Kota Yogyakarta		19.940.000,00		
2	07	03	2.04	000	Pelaksanaan Konsultasi Produktivitas kepada Perusahaan Kecil	Jumlah Perusahaan Kecil yang Mendapat Konsultasi Peningkatan Produktivitas		20 Perusahaan	19.940.000,00	Kota Yogyakarta, Semua Kecamatan, Semua Kel/Desa	PENDAPATAN ASLI DAERAH (PAD)	Memantapkan Sistem Pertahanan Keamanan Negara dan Mendorong Kemandirian Bangsa Melalui Swasembada Pangan, Energi, Air, Ekonomi Syariah, Ekonomi Digital, Ekonomi Hijau, dan Ekonomi Biru	Pengembangan kehidupan ekonomi yang layak Peningkatan Perikekonomian dan Kesejahteraan Masyarakat	Perusahaan, UKM dan IKM yang Ditingkatkan Produktivitasnya Kota Yogyakarta		19.940.000,00	DINAS SOSIAL TENAGA KERJA DAN TRANSMIGRASI
2	07	03	2.05	Pengukuran Produktivitas Tingkat Daerah Kabupaten/Kota	Tingkat Produktivitas Tenaga Kerja		5 Dokumen				Memantapkan Sistem Pertahanan Keamanan Negara dan Mendorong Kemandirian Bangsa Melalui Swasembada Pangan, Energi, Air, Ekonomi Syariah, Ekonomi Digital, Ekonomi Hijau, dan Ekonomi Biru	Pengembangan kehidupan ekonomi yang layak Peningkatan Perikekonomian dan Kesejahteraan Masyarakat	Jumlah Dokumen Hasil Pengukuran Produktivitas dan Daya Saing Tenaga Kerja di Tingkat Daerah		14.895.000,00		
2	07	03	2.05	000	Pengukuran Kompetensi dan Produktivitas Tenaga Kerja	Jumlah Dokumen Hasil Pengukuran Produktivitas dan Daya Saing Tenaga Kerja di Tingkat Daerah		5 Dokumen	14.895.000,00	Kota Yogyakarta, Semua Kecamatan, Semua Kel/Desa	PENDAPATAN ASLI DAERAH (PAD)	Memantapkan Sistem Pertahanan Keamanan Negara dan Mendorong Kemandirian Bangsa Melalui Swasembada Pangan, Energi, Air, Ekonomi Syariah, Ekonomi Digital, Ekonomi Hijau, dan Ekonomi Biru	Pengembangan kehidupan ekonomi yang layak Peningkatan Perikekonomian dan Kesejahteraan Masyarakat	Jumlah Dokumen Hasil Pengukuran Produktivitas dan Daya Saing Tenaga Kerja di Tingkat Daerah		14.895.000,00	DINAS SOSIAL TENAGA KERJA DAN TRANSMIGRASI
114	2	07	04		PROGRAM PENEMPATAN TENAGA KERJA	Persentase penempatan tenaga kerja melalui IPK Online		53,15 persen							951.191.100,00		

No	Kode	Urusan / Bidang Urusan / Program / Kegiatan / Sub Kegiatan	Indikator Program / Kegiatan / Sub Kegiatan	Target Akhir Periode RPIMD	Realisasi Capaian RKPd Tahun 2023	Prakiraan Capaian Target RKPd Tahun 2024	Capaian Kinerja Dan Kerangka Pendanaan					Kelompok Sasaran	Prakiraan Maju Rencana Tahun 2026		Perangkat Daerah Penanggung Jawab	
							Target 2025	Pagu Indikatif (Rp)	Lokasi	Sumber Dana	Prioritas		Target	Pagu Indikatif (Rp)		
											Nasional					Daerah
1	2	3	4	5	6	7	8	9	10	11	12	13	14	15	16	17
1	2 07 04 2.01	Pelayanan antar Kerja di Daerah Kabupaten/Kota	Jumlah layanan perluasan kesempatan kerja				5 Layanan				Memantapkan Sistem Pertahanan Keamanan Negara dan Mendorong Kemandirian Bangsa Melalui Swasembada Pangan, Energi, Air, Ekonomi Syariah, Ekonomi Digital, Ekonomi Hijau, dan Ekonomi Biru	Pengembangan kehidupan ekonomi yang layak Peningkatan Perekonomian dan Kesejahteraan Masyarakat	Pencari Kerja yang Mendapatkan Penyaluran dan Bimbingan Jabatan, Tenaga Kerja Disabilitas yang Mendapatkan Fasilitas Layanan ULD Ketenagakerjaan, Tenaga Kerja yang mengikuti pemberdayaan TKM dan mengikuti padat karya infrastruktur		711.701.900,00	
2	07 04 2.01 000	Penyaluran dan Bimbingan Jabatan bagi Pencari Kerja														
			Jumlah Pencari Kerja yang Mendapatkan Penyaluran dan Bimbingan Jabatan				400 Orang	27.370.000,00	Kota Yogyakarta, Semua Kecamatan, Semua Kel/Desa	PENDAPATAN ASLI DAERAH (PAD)	Memantapkan Sistem Pertahanan Keamanan Negara dan Mendorong Kemandirian Bangsa Melalui Swasembada Pangan, Energi, Air, Ekonomi Syariah, Ekonomi Digital, Ekonomi Hijau, dan Ekonomi Biru	Pengembangan kehidupan ekonomi yang layak Peningkatan Perekonomian dan Kesejahteraan Masyarakat	Pencari Kerja yang Mendapatkan Penyaluran dan Bimbingan Jabatan, Tenaga Kerja Disabilitas yang Mendapatkan Fasilitas Layanan ULD Ketenagakerjaan, Tenaga Kerja yang mengikuti pemberdayaan TKM dan mengikuti padat karya infrastruktur		27.370.000,00	DINAS SOSIAL TENAGA KERJA DAN TRANSMIGRASI
2	07 04 2.01 000	Penyelenggaraan Unit Layanan Disabilitas Ketenagakerjaan														
			Jumlah Tenaga Kerja Disabilitas yang Mendapatkan Fasilitas Layanan ULD				180 Orang	22.115.000,00	Kota Yogyakarta, Semua Kecamatan, Semua Kel/Desa	PENDAPATAN ASLI DAERAH (PAD)	Memantapkan Sistem Pertahanan Keamanan Negara dan Mendorong Kemandirian Bangsa Melalui Swasembada Pangan, Energi, Air, Ekonomi Syariah, Ekonomi Digital, Ekonomi Hijau, dan Ekonomi Biru	Pengembangan kehidupan ekonomi yang layak Peningkatan Perekonomian dan Kesejahteraan Masyarakat	Pencari Kerja yang Mendapatkan Penyaluran dan Bimbingan Jabatan, Tenaga Kerja Disabilitas yang Mendapatkan Fasilitas Layanan ULD Ketenagakerjaan, Tenaga Kerja yang mengikuti pemberdayaan TKM dan mengikuti padat karya infrastruktur		22.115.000,00	DINAS SOSIAL TENAGA KERJA DAN TRANSMIGRASI
2	07 04 2.01 000	Perluasan Kesempatan Kerja														
			Jumlah Tenaga Kerja yang Diberdayakan Melalui program Perluasan Kesempatan Kerja				198 Orang	662.216.900,00	Kota Yogyakarta, Semua Kecamatan, Semua Kel/Desa	PENDAPATAN ASLI DAERAH (PAD)	Memantapkan Sistem Pertahanan Keamanan Negara dan Mendorong Kemandirian Bangsa Melalui Swasembada Pangan, Energi, Air, Ekonomi Syariah, Ekonomi Digital, Ekonomi Hijau, dan Ekonomi Biru	Pengembangan kehidupan ekonomi yang layak Peningkatan Perekonomian dan Kesejahteraan Masyarakat	Pencari Kerja yang Mendapatkan Penyaluran dan Bimbingan Jabatan, Tenaga Kerja Disabilitas yang Mendapatkan Fasilitas Layanan ULD Ketenagakerjaan, Tenaga Kerja yang mengikuti pemberdayaan TKM dan mengikuti padat karya infrastruktur		662.216.900,00	DINAS SOSIAL TENAGA KERJA DAN TRANSMIGRASI
2	07 04 2.03	Pengelolaan Informasi Pasar Kerja	Jumlah pencari kerja dan pemberi kerja yang terdaftar di IPK Online dan dari Pameran Bursa Kerja/Job Fair				1350 Orang				Memantapkan Sistem Pertahanan Keamanan Negara dan Mendorong Kemandirian Bangsa Melalui Swasembada Pangan, Energi, Air, Ekonomi Syariah, Ekonomi Digital, Ekonomi Hijau, dan Ekonomi Biru	Pengembangan kehidupan ekonomi yang layak Peningkatan Perekonomian dan Kesejahteraan Masyarakat	Pencari dan Pemberi Kerja yang Terdaftar dalam Pasar Kerja Melalui Sistem Online (Karir Hub), Pencari Kerja yang Mendapatkan Pekerjaan Melalui Job Fair/Bursa Kerja		230.297.200,00	
2	07 04 2.03 000	Pelayanan dan Penyediaan Informasi Pasar Kerja Online														
			Jumlah Pencari dan Pemberi Kerja yang Terdaftar dalam Pasar Kerja Melalui Sistem Online (Karir Hub)				200 Orang	109.077.200,00	Kota Yogyakarta, Semua Kecamatan, Semua Kel/Desa	PENDAPATAN ASLI DAERAH (PAD)	Memantapkan Sistem Pertahanan Keamanan Negara dan Mendorong Kemandirian Bangsa Melalui Swasembada Pangan, Energi, Air, Ekonomi Syariah, Ekonomi Digital, Ekonomi Hijau, dan Ekonomi Biru	Pengembangan kehidupan ekonomi yang layak Peningkatan Perekonomian dan Kesejahteraan Masyarakat	Pencari dan Pemberi Kerja yang Terdaftar dalam Pasar Kerja Melalui Sistem Online (Karir Hub), Pencari Kerja yang Mendapatkan Pekerjaan Melalui Job Fair/Bursa Kerja		109.077.200,00	DINAS SOSIAL TENAGA KERJA DAN TRANSMIGRASI
2	07 04 2.03 000	Job Fair/Bursa Kerja														

No	Kode	Urusan / Bidang Urusan / Program / Kegiatan / Sub Kegiatan	Indikator Program / Kegiatan / Sub Kegiatan	Target Akhir Periode RPIMD	Realisasi Capaian RKPD Tahun 2023	Prakiraan Capaian Target RKPD Tahun 2024	Capaian Kinerja Dan Kerangka Pendanaan						Kelompok Sasaran	Prakiraan Maju Rencana Tahun 2026		Perangkat Daerah Penanggung Jawab
							Target 2025	Pagu Indikatif (Rp)	Lokasi	Sumber Dana	Prioritas			Target	Pagu Indikatif (Rp)	
											Nasional	Daerah				
1	2	3	4	5	6	7	8	9	10	11	12	13	14	15	16	17
			Jumlah Pencari Kerja yang Mendapatkan Pekerjaan Melalui Job Fair/Bursa Kerja				50 Orang	121.220.000,00	Kota Yogyakarta, Semua Kecamatan, Semua Kel/Desa	PENDAPATAN ASLI DAERAH (PAD)	Memantapkan Sistem Pertahanan Keamanan Negara dan Mendorong Kemandirian Bangsa Melalui Swasembada Pangan, Energi, Air, Ekonomi Syariah, Ekonomi Digital, Ekonomi Hijau, dan Ekonomi Biru	Pengembangan kehidupan ekonomi yang layak Peningkatan Perekonomian dan Kesejahteraan Masyarakat	Pencari dan Pemberi Kerja yang Terdaftar dalam Pasar Kerja Melalui Sistem Online (Karir Hub), Pencari Kerja yang Mendapatkan Pekerjaan Melalui Job Fair/Bursa Kerja		121.220.000,00	DINAS SOSIAL TENAGA KERJA DAN TRANSMIGRASI
2	07	04	2.04				30 Orang				Memantapkan Sistem Pertahanan Keamanan Negara dan Mendorong Kemandirian Bangsa Melalui Swasembada Pangan, Energi, Air, Ekonomi Syariah, Ekonomi Digital, Ekonomi Hijau, dan Ekonomi Biru	Pengembangan kehidupan ekonomi yang layak Peningkatan Perekonomian dan Kesejahteraan Masyarakat	PMI Purna yang diberdayakan		9.192.000,00	
2	07	04	2.04	000												
							10 Orang	9.192.000,00	Kota Yogyakarta, Semua Kecamatan, Semua Kel/Desa	PENDAPATAN ASLI DAERAH (PAD)	Memantapkan Sistem Pertahanan Keamanan Negara dan Mendorong Kemandirian Bangsa Melalui Swasembada Pangan, Energi, Air, Ekonomi Syariah, Ekonomi Digital, Ekonomi Hijau, dan Ekonomi Biru	Pengembangan kehidupan ekonomi yang layak Peningkatan Perekonomian dan Kesejahteraan Masyarakat	PMI Purna yang diberdayakan		9.192.000,00	DINAS SOSIAL TENAGA KERJA DAN TRANSMIGRASI
115	2	07	05				44,29 persen								2.194.880.980,00	
2	07	05	2.01				479 perusahaan 130 Perusahaan				Memantapkan Sistem Pertahanan Keamanan Negara dan Mendorong Kemandirian Bangsa Melalui Swasembada Pangan, Energi, Air, Ekonomi Syariah, Ekonomi Digital, Ekonomi Hijau, dan Ekonomi Biru	Pengembangan kehidupan ekonomi yang layak Peningkatan Perekonomian dan Kesejahteraan Masyarakat	Seluruh Perusahaan di Kota Yogyakarta		254.279.950,00	
2	07	05	2.01	000												
							25 Perusahaan	18.330.000,00	Kota Yogyakarta, Semua Kecamatan, Semua Kel/Desa	PENDAPATAN ASLI DAERAH (PAD)	Memantapkan Sistem Pertahanan Keamanan Negara dan Mendorong Kemandirian Bangsa Melalui Swasembada Pangan, Energi, Air, Ekonomi Syariah, Ekonomi Digital, Ekonomi Hijau, dan Ekonomi Biru	Pengembangan kehidupan ekonomi yang layak Peningkatan Perekonomian dan Kesejahteraan Masyarakat	Seluruh Perusahaan di Kota Yogyakarta		23.162.250,00	DINAS SOSIAL TENAGA KERJA DAN TRANSMIGRASI
2	07	05	2.01	000												
							15 Perusahaan	13.974.000,00	Kota Yogyakarta, Semua Kecamatan, Semua Kel/Desa	PENDAPATAN ASLI DAERAH (PAD)	Memantapkan Sistem Pertahanan Keamanan Negara dan Mendorong Kemandirian Bangsa Melalui Swasembada Pangan, Energi, Air, Ekonomi Syariah, Ekonomi Digital, Ekonomi Hijau, dan Ekonomi Biru	Pengembangan kehidupan ekonomi yang layak Peningkatan Perekonomian dan Kesejahteraan Masyarakat	Seluruh Perusahaan di Kota Yogyakarta		17.195.500,00	DINAS SOSIAL TENAGA KERJA DAN TRANSMIGRASI
2	07	05	2.01	000												
							362 Laporan	192.007.700,00	Kota Yogyakarta, Semua Kecamatan, Semua Kel/Desa	PENDAPATAN ASLI DAERAH (PAD)	Memantapkan Sistem Pertahanan Keamanan Negara dan Mendorong Kemandirian Bangsa Melalui Swasembada Pangan, Energi, Air, Ekonomi Syariah, Ekonomi Digital, Ekonomi Hijau, dan Ekonomi Biru	Pengembangan kehidupan ekonomi yang layak Peningkatan Perekonomian dan Kesejahteraan Masyarakat	Seluruh Perusahaan di Kota Yogyakarta		213.922.200,00	DINAS SOSIAL TENAGA KERJA DAN TRANSMIGRASI
2	07	05	2.02				20 perkara 780 perusahaan				Memantapkan Sistem Pertahanan Keamanan Negara dan Mendorong Kemandirian Bangsa Melalui Swasembada Pangan, Energi, Air, Ekonomi Syariah, Ekonomi Digital, Ekonomi Hijau, dan Ekonomi Biru	Pengembangan kehidupan ekonomi yang layak Peningkatan Perekonomian dan Kesejahteraan Masyarakat	Seluruh Perusahaan di Kota Yogyakarta		1.940.601.030,00	
2	07	05	2.02	000												

No	Kode	Urusan / Bidang Urusan / Program / Kegiatan / Sub Kegiatan	Indikator Program / Kegiatan / Sub Kegiatan	Target Akhir Periode RPIMD	Realisasi Capaian RKPd Tahun 2023	Prakiraan Capaian Target RKPd Tahun 2024	Capaian Kinerja Dan Kerangka Pendanaan						Kelompok Sasaran	Prakiraan Maju Rencana Tahun 2026		Perangkat Daerah Penanggung Jawab
							Target 2025	Pagu Indikatif (Rp)	Lokasi	Sumber Dana	Prioritas			Target	Pagu Indikatif (Rp)	
											Nasional	Daerah				
1	2	3	4	5	6	7	8	9	10	11	12	13	14	15	16	17
			Jumlah Perselisihan yang Dicegah				4 Perkara	262.234.700,00	Kota Yogyakarta, Semua Kecamatan, Semua Kel/Desa	PENDAPATAN ASLI DAERAH (PAD)	Memantapkan Sistem Pertahanan Keamanan Negara dan Mendorong Kemandirian Bangsa Melalui Swasembada Pangan, Energi, Air, Ekonomi Syariah, Ekonomi Digital, Ekonomi Hijau, dan Ekonomi Biru	Pengembangan kehidupan ekonomi yang layak Peningkatan Perekonomian dan Kesejahteraan Masyarakat	Seluruh Perusahaan di Kota Yogyakarta		305.266.950,00	DINAS SOSIAL TENAGA KERJA DAN TRANSMIGRASI
2	07	05	2.02	000	Penyelesaian Perselisihan Hubungan Industrial, Mogok Kerja, dan Penutupan Perusahaan yang Berakibat/Berdampak pada Kepentingan di 1 (satu) Daerah Kabupaten/Kota											
			Jumlah Perkara Perselisihan yang Terselamatkan				24 Perkara	39.838.000,00	Kota Yogyakarta, Semua Kecamatan, Semua Kel/Desa	PENDAPATAN ASLI DAERAH (PAD)	Memantapkan Sistem Pertahanan Keamanan Negara dan Mendorong Kemandirian Bangsa Melalui Swasembada Pangan, Energi, Air, Ekonomi Syariah, Ekonomi Digital, Ekonomi Hijau, dan Ekonomi Biru	Pengembangan kehidupan ekonomi yang layak Peningkatan Perekonomian dan Kesejahteraan Masyarakat	Seluruh Perusahaan di Kota Yogyakarta		43.059.500,00	DINAS SOSIAL TENAGA KERJA DAN TRANSMIGRASI
2	07	05	2.02	000	Penyelenggaraan Verifikasi dan Rekapitulasi Keanggotaan pada Organisasi Pengusaha, Federasi dan Konfederasi Serikat Pekerja/Serikat Buruh serta Non Afiliasi											
			Jumlah Asosiasi Pengusaha dan Serikat Pekerja yang Diverifikasi				1 Asosiasi dan Serikat Pekerja	77.231.000,00	Kota Yogyakarta, Semua Kel/Desa	PENDAPATAN ASLI DAERAH (PAD)	Memantapkan Sistem Pertahanan Keamanan Negara dan Mendorong Kemandirian Bangsa Melalui Swasembada Pangan, Energi, Air, Ekonomi Syariah, Ekonomi Digital, Ekonomi Hijau, dan Ekonomi Biru	Pengembangan kehidupan ekonomi yang layak Peningkatan Perekonomian dan Kesejahteraan Masyarakat	Seluruh Perusahaan di Kota Yogyakarta		80.452.500,00	DINAS SOSIAL TENAGA KERJA DAN TRANSMIGRASI
2	07	05	2.02	000	Pelaksanaan Operasional Lembaga Kerja Sama Tripartit Daerah Kabupaten/Kota											
			Jumlah LKS Tripartit yang Dibina				1 Lembaga	90.130.000,00	Kota Yogyakarta, Semua Kecamatan, Semua Kel/Desa	PENDAPATAN ASLI DAERAH (PAD)	Memantapkan Sistem Pertahanan Keamanan Negara dan Mendorong Kemandirian Bangsa Melalui Swasembada Pangan, Energi, Air, Ekonomi Syariah, Ekonomi Digital, Ekonomi Hijau, dan Ekonomi Biru	Pengembangan kehidupan ekonomi yang layak Peningkatan Perekonomian dan Kesejahteraan Masyarakat	Seluruh Perusahaan di Kota Yogyakarta		114.620.000,00	DINAS SOSIAL TENAGA KERJA DAN TRANSMIGRASI
2	07	05	2.02	000	Pengembangan Pelaksanaan Jaminan Sosial Tenaga Kerja dan Fasilitas Kesejahteraan Pekerja											
			Terlaksananya Program Jaminan Sosial Tenaga Kerja dan Fasilitas Kesejahteraan Pekerja				211 Orang	1.364.717.980,00	Kota Yogyakarta, Semua Kecamatan, Semua Kel/Desa	PENDAPATAN ASLI DAERAH (PAD)	Memantapkan Sistem Pertahanan Keamanan Negara dan Mendorong Kemandirian Bangsa Melalui Swasembada Pangan, Energi, Air, Ekonomi Syariah, Ekonomi Digital, Ekonomi Hijau, dan Ekonomi Biru	Pengembangan kehidupan ekonomi yang layak Peningkatan Perekonomian dan Kesejahteraan Masyarakat	Seluruh Perusahaan di Kota Yogyakarta		1.397.202.080,00	DINAS SOSIAL TENAGA KERJA DAN TRANSMIGRASI
3					URUSAN PEMERINTAHAN PILIHAN											
3	32				URUSAN PEMERINTAHAN BIDANG TRANSMIGRASI											
116	3	32	03		PROGRAM PEMBANGUNAN KAWASAN TRANSMIGRASI											
			Persentase peminat transmigrasi yang ditempatkan				16 Persen								239.537.000,00	
3	32	03	2.01		Penataan Persebaran Penduduk yang Berasal dari 1 (satu) Daerah Kabupaten/Kota											
			Jumlah KK yang ditempatkan				8 KK				Memantapkan Sistem Pertahanan Keamanan Negara dan Mendorong Kemandirian Bangsa Melalui Swasembada Pangan, Energi, Air, Ekonomi Syariah, Ekonomi Digital, Ekonomi Hijau, dan Ekonomi Biru	Penurunan ketimpangan (antar kelas sosial, antar wilayah) Peningkatan Perekonomian dan Kesejahteraan Masyarakat	Laporan Hasil Koordinasi dan Sinkronisasi Kerja Sama Pembangunan Transmigrasi yang Berasal dari 1 (satu) Daerah Kabupaten/Kota, Transmigran yang Dipindahkan dan Ditempatkan, Calon Transmigran dan/atau Transmigran yang Mendapatkan Pelatihan, Kepala Keluarga Transmigran yang Mampu Menyesuaikan Diri di Satuan Permukiman Transmigrasi		239.537.000,00	
3	32	03	2.01	000	Koordinasi dan Sinkronisasi Kerja Sama Pembangunan Transmigrasi yang Berasal dari 1 (satu) Daerah Kabupaten/Kota											

No	Kode	Urusan / Bidang Urusan / Program / Kegiatan / Sub Kegiatan	Indikator Program / Kegiatan / Sub Kegiatan	Target Akhir Periode RPJMD	Realisasi Capaian RKPJ Tahun 2023	Prakiraan Capaian Target RKPJ Tahun 2024	Capaian Kinerja Dan Kerangka Pendanaan						Kelompok Sasaran	Prakiraan Maju Rencana Tahun 2026		Perangkat Daerah Penanggung Jawab	
							Target 2025	Pagu Indikatif (Rp)	Lokasi	Sumber Dana	Prioritas			Target	Pagu Indikatif (Rp)		
											Nasional	Daerah					
1	2	3	4	5	6	7	8	9	10	11	12	13	14	15	16	17	
			Jumlah Laporan Hasil Koordinasi dan Sinkronisasi Kerja Sama Pembangunan Transmigrasi yang Berasal dari 1 (Satu) Daerah Kabupaten/Kota				2 Laporan	108.916.000,00	Kota Yogyakarta, Semua Kecamatan, Semua Kel/Desa	PENDAPATAN ASLI DAERAH (PAD)	Memantapkan Sistem Pertahanan Keamanan Negara dan Mendorong Kemandirian Bangsa Melalui Swasembada Pangan, Energi, Air, Ekonomi Syariah, Ekonomi Digital, Ekonomi Hijau, dan Ekonomi Biru	Penurunan ketimpangan (antar kelas sosial, antar wilayah) Peningkatan Perekonomian dan Kesejahteraan Masyarakat	Laporan Hasil Koordinasi dan Sinkronisasi Kerja Sama Pembangunan Transmigrasi yang Berasal dari 1 (Satu) Daerah Kabupaten/Kota, Transmigran yang Dipindahkan dan Ditempatkan, Calon Transmigran dan/atau Transmigran yang Mendapatkan Pelatihan, Kepala Keluarga Transmigran yang Mampu Menyesuaikan Diri di Satuan Permukiman Transmigrasi		108.916.000,00	DINAS SOSIAL TENAGA KERJA DAN TRANSMIGRASI	
3	32	03	2.01	000	Pemindahan dan Penempatan Transmigran yang Berasal dari 1 (Satu) Daerah Kabupaten/Kota												
			Jumlah Transmigran yang Dipindahkan dan Ditempatkan				8 Kepala Keluarga	84.683.100,00	Kota Yogyakarta, Semua Kecamatan, Semua Kel/Desa	PENDAPATAN ASLI DAERAH (PAD)	Memantapkan Sistem Pertahanan Keamanan Negara dan Mendorong Kemandirian Bangsa Melalui Swasembada Pangan, Energi, Air, Ekonomi Syariah, Ekonomi Digital, Ekonomi Hijau, dan Ekonomi Biru	Penurunan ketimpangan (antar kelas sosial, antar wilayah) Peningkatan Perekonomian dan Kesejahteraan Masyarakat	Laporan Hasil Koordinasi dan Sinkronisasi Kerja Sama Pembangunan Transmigrasi yang Berasal dari 1 (Satu) Daerah Kabupaten/Kota, Transmigran yang Dipindahkan dan Ditempatkan, Calon Transmigran dan/atau Transmigran yang Mendapatkan Pelatihan, Kepala Keluarga Transmigran yang Mampu Menyesuaikan Diri di Satuan Permukiman Transmigrasi		84.683.100,00	DINAS SOSIAL TENAGA KERJA DAN TRANSMIGRASI	
3	32	03	2.01	000	Pelatihan Transmigrasi												
			Jumlah Calon Transmigran dan/atau Transmigran yang Mendapatkan Pelatihan				8 Orang	45.937.900,00	Kota Yogyakarta, Semua Kecamatan, Semua Kel/Desa	PENDAPATAN ASLI DAERAH (PAD)	Memantapkan Sistem Pertahanan Keamanan Negara dan Mendorong Kemandirian Bangsa Melalui Swasembada Pangan, Energi, Air, Ekonomi Syariah, Ekonomi Digital, Ekonomi Hijau, dan Ekonomi Biru	Penurunan ketimpangan (antar kelas sosial, antar wilayah) Peningkatan Perekonomian dan Kesejahteraan Masyarakat	Laporan Hasil Koordinasi dan Sinkronisasi Kerja Sama Pembangunan Transmigrasi yang Berasal dari 1 (Satu) Daerah Kabupaten/Kota, Transmigran yang Dipindahkan dan Ditempatkan, Calon Transmigran dan/atau Transmigran yang Mendapatkan Pelatihan, Kepala Keluarga Transmigran yang Mampu Menyesuaikan Diri di Satuan Permukiman Transmigrasi		45.937.900,00	DINAS SOSIAL TENAGA KERJA DAN TRANSMIGRASI	
			UPT Rumah Pelayanan Sosial Lanjut Usia Terlantar Budhi Dharma													1.726.683.435,00	
1			URUSAN PEMERINTAHAN WAJIB YANG BERKAITAN DENGAN PELAYANAN DASAR													1.726.683.435,00	
1	06		URUSAN PEMERINTAHAN BIDANG SOSIAL													1.726.683.435,00	
117	1	06	04				100 persen									1.726.683.435,00	
			PROGRAM REHABILITASI SOSIAL	Persentase lanjut usia terlantar yang terpenuhi kebutuhan dasarnya di luar panti													

No	Kode	Urusan / Bidang Urusan / Program / Kegiatan / Sub Kegiatan	Indikator Program / Kegiatan / Sub Kegiatan	Target Akhir Periode RPIMD	Realisasi Capaian RKPD Tahun 2023	Prakiraan Capaian Target RKPD Tahun 2024	Capaian Kinerja Dan Kerangka Pendanaan					Kelompok Sasaran	Prakiraan Maju Rencana Tahun 2026		Perangkat Daerah Penanggung Jawab	
							Target 2025	Pagu Indikatif (Rp)	Lokasi	Sumber Dana	Prioritas		Target	Pagu Indikatif (Rp)		
											Nasional					Daerah
1	2	3	4	5	6	7	8	9	10	11	12	13	14	15	16	17
1	06 04 2.01	Rehabilitasi Sosial Dasar Penyandang Disabilitas Terlantar, Anak Terlantar, Lanjut Usia Terlantar, serta Gelandangan Pengemis di Luar Panti Sosial	Jumlah lansia terlantar yang tertangani dengan advokasi dan rehabilitasi sosial				74 orang				Memperkuat Pembangunan Sumber Daya Manusia (SDM), Sains, Teknologi, Pendidikan, Kesehatan, Prestasi Olahraga, Kesetaraan Gender, serta Penguatan Peran Perempuan, Pemuda (Generasi Milenial dan Generasi Z), dan Penyandang Disabilitas	Penurunan tingkat kemiskinan dan Kesejahteraan Masyarakat	Lanjut usia terlantar di Kota Yogyakarta		1.726.683.435,00	
1	06 04 2.01 000	Penyediaan Permakanan	Jumlah Orang yang Mendapatkan Pemenuhan Kebutuhan Permakanan Sesuai dengan Standar Gizi Minimal Kewenangan Kabupaten/Kota				65 Orang	964.637.100,00		PENDAPATAN ASLI DAERAH (PAD)	Memperkuat Pembangunan Sumber Daya Manusia (SDM), Sains, Teknologi, Pendidikan, Kesehatan, Prestasi Olahraga, Kesetaraan Gender, serta Penguatan Peran Perempuan, Pemuda (Generasi Milenial dan Generasi Z), dan Penyandang Disabilitas	Penurunan tingkat kemiskinan dan Kesejahteraan Masyarakat	Lanjut usia terlantar di Kota Yogyakarta		964.637.100,00	UPT RUMAH PELAYANAN SOSIAL LANJUT USIA TERLANTAR BUDHI DHARMA
1	06 04 2.01 000	Penyediaan Sandang	Jumlah Orang yang Menerima Pakailan dan Kelengkapan Lainnya yang Tersedia dalam 1 Tahun Kewenangan Kabupaten/Kota				65 Orang	119.141.000,00		PENDAPATAN ASLI DAERAH (PAD)	Memperkuat Pembangunan Sumber Daya Manusia (SDM), Sains, Teknologi, Pendidikan, Kesehatan, Prestasi Olahraga, Kesetaraan Gender, serta Penguatan Peran Perempuan, Pemuda (Generasi Milenial dan Generasi Z), dan Penyandang Disabilitas	Penurunan tingkat kemiskinan dan Kesejahteraan Masyarakat	Lanjut usia terlantar di Kota Yogyakarta		119.141.000,00	UPT RUMAH PELAYANAN SOSIAL LANJUT USIA TERLANTAR BUDHI DHARMA
1	06 04 2.01 000	Pemberian Pelayanan Reunifikasi Keluarga	Jumlah Orang yang Mendapatkan Pelayanan Reunifikasi Keluarga Kewenangan Kabupaten/Kota				1 Orang	20.635.000,00		PENDAPATAN ASLI DAERAH (PAD)	Memperkuat Pembangunan Sumber Daya Manusia (SDM), Sains, Teknologi, Pendidikan, Kesehatan, Prestasi Olahraga, Kesetaraan Gender, serta Penguatan Peran Perempuan, Pemuda (Generasi Milenial dan Generasi Z), dan Penyandang Disabilitas	Penurunan tingkat kemiskinan dan Penguatan Kualitas Sumber Daya Manusia	Lanjut usia terlantar di Kota Yogyakarta		20.635.000,00	UPT RUMAH PELAYANAN SOSIAL LANJUT USIA TERLANTAR BUDHI DHARMA
1	06 04 2.01 000	Pemberian Bimbingan Fisik, Mental, Spiritual, dan Sosial	Jumlah Peserta Bimbingan Fisik, Mental, Spiritual dan Sosial Kewenangan Kabupaten/Kota				65 Orang	622.270.335,00		PENDAPATAN ASLI DAERAH (PAD)	Memperkuat Pembangunan Sumber Daya Manusia (SDM), Sains, Teknologi, Pendidikan, Kesehatan, Prestasi Olahraga, Kesetaraan Gender, serta Penguatan Peran Perempuan, Pemuda (Generasi Milenial dan Generasi Z), dan Penyandang Disabilitas	Penurunan tingkat kemiskinan dan Penguatan Kualitas Sumber Daya Manusia	Lanjut usia terlantar di Kota Yogyakarta		622.270.335,00	UPT RUMAH PELAYANAN SOSIAL LANJUT USIA TERLANTAR BUDHI DHARMA
		UPT Rumah Pengasuhan Anak Wilosoarjo													727.041.600,00	
1		URUSAN PEMERINTAHAN WAJIB YANG BERKAITAN DENGAN PELAYANAN DASAR													727.041.600,00	
1	06	URUSAN PEMERINTAHAN BIDANG SOSIAL													727.041.600,00	
118	1 06 04	PROGRAM REHABILITASI SOSIAL	Persentase anak terlantar yang terpenuhi kebutuhan dasarnya di luar panti				100 persen								727.041.600,00	
1	06 04 2.01	Rehabilitasi Sosial Dasar Penyandang Disabilitas Terlantar, Anak Terlantar, Lanjut Usia Terlantar, serta Gelandangan Pengemis di Luar Panti Sosial	Jumlah Anak Terlantar yang tertangani dengan advokasi dan rehabilitasi sosial				30 orang				Memperkuat Pembangunan Sumber Daya Manusia (SDM), Sains, Teknologi, Pendidikan, Kesehatan, Prestasi Olahraga, Kesetaraan Gender, serta Penguatan Peran Perempuan, Pemuda (Generasi Milenial dan Generasi Z), dan Penyandang Disabilitas	Penurunan tingkat kemiskinan dan Kesejahteraan Masyarakat	Permerlu pelayanan kesejahteraan sosial (PPKS) yang tertangani dengan advokasi dan rehabilitasi sosial Kota Yogyakarta		727.041.600,00	
1	06 04 2.01 000	Penyediaan Permakanan														



No	Kode	Urusan / Bidang Urusan / Program / Kegiatan / Sub Kegiatan	Indikator Program / Kegiatan / Sub Kegiatan	Target Akhir Periode RPIMD	Realisasi Capaian RKPD Tahun 2023	Prakiraan Capaian Target RKPD Tahun 2024	Capaian Kinerja Dan Kerangka Pendanaan					Kelompok Sasaran	Prakiraan Maju Rencana Tahun 2026		Perangkat Daerah Penanggung Jawab	
							Target 2025	Pagu Indikatif (Rp)	Lokasi	Sumber Dana	Prioritas		Target	Pagu Indikatif (Rp)		
											Nasional					Daerah
1	2	3	4	5	6	7	8	9	10	11	12	13	14	15	16	17
			Jumlah Orang yang Mendapatkan Pemenuhan Kebutuhan Permakanaan Sesuai dengan Standar Gizi Minimal Kewenangan Kabupaten/Kota				22 Orang	289.431.000,00	Kota Yogyakarta, Semua Kecamatan, Semua Kel/Desa	PENDAPATAN ASLI DAERAH (PAD)	Memperkuat Pembangunan Sumber Daya Manusia (SDM), Sains, Teknologi, Pendidikan, Kesehatan, Prestasi Olahraga, Kesetaraan Gender, serta Penguatan Peran Perempuan, Pemuda (Generasi Milenial dan Generasi Z), dan Penyandang Disabilitas	Penurunan tingkat kemiskinan dan Kesejahteraan Masyarakat	Pemerlu pelayanan kesejahteraan sosial (PPKS) yang tertangani dengan advokasi dan rehabilitasi sosial Kota Yogyakarta		289.431.000,00	UPT RUMAH PENGASUHAN ANAK WILOSOPROJO
1	06	04	2.01	000				Penyediaan Sandang								
			Jumlah Orang yang Menerima Pakalan dan Kelengkapan Lainnya yang Tersedia dalam 1 Tahun Kewenangan Kabupaten/Kota				22 Orang	50.164.000,00	Kota Yogyakarta, Semua Kecamatan, Semua Kel/Desa	PENDAPATAN ASLI DAERAH (PAD)	Memperkuat Pembangunan Sumber Daya Manusia (SDM), Sains, Teknologi, Pendidikan, Kesehatan, Prestasi Olahraga, Kesetaraan Gender, serta Penguatan Peran Perempuan, Pemuda (Generasi Milenial dan Generasi Z), dan Penyandang Disabilitas	Penurunan tingkat kemiskinan dan Kesejahteraan Masyarakat	Pemerlu pelayanan kesejahteraan sosial (PPKS) yang tertangani dengan advokasi dan rehabilitasi sosial Kota Yogyakarta		50.164.000,00	UPT RUMAH PENGASUHAN ANAK WILOSOPROJO
1	06	04	2.01	000				Pemberian Bimbingan Fisik, Mental, Spiritual, dan Sosial								
			Jumlah Peserta Bimbingan Fisik, Mental, Spiritual dan Sosial Kewenangan Kabupaten/Kota				22 Orang	229.164.700,00	Kota Yogyakarta, Semua Kecamatan, Semua Kel/Desa	PENDAPATAN ASLI DAERAH (PAD)	Memperkuat Pembangunan Sumber Daya Manusia (SDM), Sains, Teknologi, Pendidikan, Kesehatan, Prestasi Olahraga, Kesetaraan Gender, serta Penguatan Peran Perempuan, Pemuda (Generasi Milenial dan Generasi Z), dan Penyandang Disabilitas	Penurunan tingkat kemiskinan dan Kesejahteraan Masyarakat	Pemerlu pelayanan kesejahteraan sosial (PPKS) yang tertangani dengan advokasi dan rehabilitasi sosial Kota Yogyakarta		229.164.700,00	UPT RUMAH PENGASUHAN ANAK WILOSOPROJO
1	06	04	2.01	000				Pemberian Akses ke Layanan Pendidikan dan Kesehatan Dasar								
			Jumlah Orang yang Mendapatkan Akses ke Layanan Pendidikan dan Kesehatan Dasar Kewenangan Kabupaten/Kota				22 Orang	158.281.900,00	Kota Yogyakarta, Semua Kecamatan, Semua Kel/Desa	PENDAPATAN ASLI DAERAH (PAD)	Memperkuat Pembangunan Sumber Daya Manusia (SDM), Sains, Teknologi, Pendidikan, Kesehatan, Prestasi Olahraga, Kesetaraan Gender, serta Penguatan Peran Perempuan, Pemuda (Generasi Milenial dan Generasi Z), dan Penyandang Disabilitas	Penurunan ketimpangan (antar kelas sosial, antar wilayah) Penguatan Kualitas Sumber Daya Manusia	Pemerlu pelayanan kesejahteraan sosial (PPKS) yang tertangani dengan advokasi dan rehabilitasi sosial Kota Yogyakarta		158.281.900,00	UPT RUMAH PENGASUHAN ANAK WILOSOPROJO
															714.355.800,00	
2															714.355.800,00	
2	08														714.355.800,00	
119	2	08	03												558.456.000,00	
			PROGRAM PERLINDUNGAN PEREMPUAN				100 %									
			Persentase perempuan korban kekerasan yang tertangani													
2	08	03	2.02												558.456.000,00	
			Penyediaan Layanan Rujukan Lanjutan bagi Perempuan Korban Kekerasan yang Memerlukan Koordinasi Kewenangan Kabupaten/Kota				100 Orang				Memperkuat Pembangunan Sumber Daya Manusia (SDM), Sains, Teknologi, Pendidikan, Kesehatan, Prestasi Olahraga, Kesetaraan Gender, serta Penguatan Peran Perempuan, Pemuda (Generasi Milenial dan Generasi Z), dan Penyandang Disabilitas	Peningkatan kualitas SDM Penguatan Kualitas Sumber Daya Manusia	Korban Perempuan			
2	08	03	2.02	000												
			Penyediaan Layanan Pengaduan Masyarakat bagi Perempuan Korban Kekerasan Kewenangan Kabupaten/Kota				100 Orang	385.516.000,00	Kota Yogyakarta, Semua Kecamatan, Semua Kel/Desa	PENDAPATAN ASLI DAERAH (PAD)	Memperkuat Pembangunan Sumber Daya Manusia (SDM), Sains, Teknologi, Pendidikan, Kesehatan, Prestasi Olahraga, Kesetaraan Gender, serta Penguatan Peran Perempuan, Pemuda (Generasi Milenial dan Generasi Z), dan Penyandang Disabilitas	Peningkatan kualitas SDM Penguatan Kualitas Sumber Daya Manusia	Korban Perempuan		385.516.000,00	UPT PERLINDUNGAN PEREMPUAN DAN ANAK
2	08	03	2.02	000												
			Jumlah Perempuan Korban Kekerasan Tingkat Kabupaten/Kota yang Mendapatkan Layanan Pengaduan													
2	08	03	2.02	000												
			Koordinasi dan Sinkronisasi Pelaksanaan Penyediaan Layanan Rujukan Lanjutan bagi Perempuan Korban Kekerasan Kewenangan Kabupaten/Kota													

No	Kode	Urusan / Bidang Urusan / Program / Kegiatan / Sub Kegiatan	Indikator Program / Kegiatan / Sub Kegiatan	Target Akhir Periode RPIMD	Realisasi Capaian RKPd Tahun 2023	Prakiraan Capaian Target RKPd Tahun 2024	Capaian Kinerja Dan Kerangka Pendanaan						Kelompok Sasaran	Prakiraan Maju Rencana Tahun 2026		Perangkat Daerah Penanggung Jawab
							Target 2025	Pagu Indikatif (Rp)	Lokasi	Sumber Dana	Prioritas			Target	Pagu Indikatif (Rp)	
											Nasional	Daerah				
1	2	3	4	5	6	7	8	9	10	11	12	13	14	15	16	17
			Jumlah Layanan Tindak Lanjut Pengaduan yang Memerlukan Koordinasi dan Sinkronisasi bagi Perempuan Korban Kekerasan Kewenangan Kabupaten/Kota				6 Layanan	172.940.000,00	Kota Yogyakarta, Semua Kecamatan, Semua Kel/Desa	DAK NONFISIK-DANA PELAYANAN PERLINDUNGAN PEREMPUAN DAN ANAK	Memperkuat Pembangunan Sumber Daya Manusia (SDM), Sains, Teknologi, Pendidikan, Kesehatan, Prestasi Olahraga, Kesetaraan Gender, serta Penguatan Peran Perempuan, Pemuda (Generasi Milenial dan Generasi Z), dan Penyandang Disabilitas	Peningkatan kualitas SDM Penguatan Kualitas Sumber Daya Manusia	Korban Perempuan		172.940.000,00	UPT PERLINDUNGAN PEREMPUAN DAN ANAK
120	2	08	07				100 %								155.899.800,00	
	2	08	07	2.02			40 Orang				Memperkuat Pembangunan Sumber Daya Manusia (SDM), Sains, Teknologi, Pendidikan, Kesehatan, Prestasi Olahraga, Kesetaraan Gender, serta Penguatan Peran Perempuan, Pemuda (Generasi Milenial dan Generasi Z), dan Penyandang Disabilitas	Peningkatan kualitas SDM Penguatan Kualitas Sumber Daya Manusia	Anak Korban Kekerasan		155.899.800,00	
	2	08	07	2.02	000		Penyediaan Layanan Pengaduan Masyarakat bagi Anak yang Memerlukan Perlindungan Khusus Tingkat Daerah Kabupaten/Kota									
							40 Orang	27.274.800,00	Kota Yogyakarta, Semua Kecamatan, Semua Kel/Desa	PENDAPATAN ASLI DAERAH (PAD)	Memperkuat Pembangunan Sumber Daya Manusia (SDM), Sains, Teknologi, Pendidikan, Kesehatan, Prestasi Olahraga, Kesetaraan Gender, serta Penguatan Peran Perempuan, Pemuda (Generasi Milenial dan Generasi Z), dan Penyandang Disabilitas	Peningkatan kualitas SDM Penguatan Kualitas Sumber Daya Manusia	Anak Korban Kekerasan		27.274.800,00	UPT PERLINDUNGAN PEREMPUAN DAN ANAK
	2	08	07	2.02	000		Koordinasi Pelaksanaan Layanan AMPK									
							40 Layanan	128.625.000,00	Kota Yogyakarta, Semua Kecamatan, Semua Kel/Desa	DAK NONFISIK-DANA PELAYANAN PERLINDUNGAN PEREMPUAN DAN ANAK	Memperkuat Pembangunan Sumber Daya Manusia (SDM), Sains, Teknologi, Pendidikan, Kesehatan, Prestasi Olahraga, Kesetaraan Gender, serta Penguatan Peran Perempuan, Pemuda (Generasi Milenial dan Generasi Z), dan Penyandang Disabilitas	Peningkatan kualitas SDM Penguatan Kualitas Sumber Daya Manusia	Anak Korban Kekerasan		128.625.000,00	UPT PERLINDUNGAN PEREMPUAN DAN ANAK
							Dinas Pemberdayaan Perempuan Perlindungan Anak dan Pengendalian Penduduk dan Keluarga Berencana									
	2						URUSAN PEMERINTAHAN WAJIB YANG TIDAK BERKAITAN DENGAN PELAYANAN DASAR									
	2	08					URUSAN PEMERINTAHAN BIDANG PEMBERDAYAAN PEREMPUAN DAN PERLINDUNGAN ANAK									
121	2	08	01				A Nilai								11.297.435,097,00	
							PROGRAM PENUNJANG URUSAN PEMERINTAHAN DAERAH KABUPATEN/KOTA									
							Hasil penilaian SAKIP oleh Inspektorat untuk Dinas Pemberdayaan Perempuan Perlindungan Anak dan Pengendalian Penduduk dan Keluarga Berencana									
	2	08	01	2.01			29 Dokumen				Memperkuat Pembangunan Sumber Daya Manusia (SDM), Sains, Teknologi, Pendidikan, Kesehatan, Prestasi Olahraga, Kesetaraan Gender, serta Penguatan Peran Perempuan, Pemuda (Generasi Milenial dan Generasi Z), dan Penyandang Disabilitas	Penguatan good-governance pada berbagai tingkatan Pemantapan Kinerja Aparatur dan Birokrasi untuk Pelayanan Publik	Pegawai DP3AP2KB dan Mitra OPD		46.064.800,00	
	2	08	01	2.01	000		Penyusunan Dokumen Perencanaan Perangkat Daerah									

No	Kode	Urusan / Bidang Urusan / Program / Kegiatan / Sub Kegiatan	Indikator Program / Kegiatan / Sub Kegiatan	Target Akhir Periode RPIMD	Realisasi Capaian RKP Tahun 2023	Prakiraan Capaian Target RKP Tahun 2024	Capaian Kinerja Dan Kerangka Pendanaan					Kelompok Sasaran	Prakiraan Maju Rencana Tahun 2026		Perangkat Daerah Penanggung Jawab	
							Target 2025	Pagu Indikatif (Rp)	Lokasi	Sumber Dana	Prioritas		Target	Pagu Indikatif (Rp)		
											Nasional					Daerah
1	2	3	4	5	6	7	8	9	10	11	12	13	14	15	16	17
			Jumlah Dokumen Perencanaan Perangkat Daerah				3 Dokumen	10.360.000,00	Kota Yogyakarta, Semua Kecamatan, Semua Kel/Desa	PENDAPATAN ASLI DAERAH (PAD)	Memperkuat Pembangunan Sumber Daya Manusia (SDM), Sains, Teknologi, Pendidikan, Kesehatan, Prestasi Olahraga, Kesetaraan Gender, serta Penguatan Peran Perempuan, Pemuda (Generasi Milenial dan Generasi Z), dan Penyandang Disabilitas	Penguatan good-governance pada berbagai tingkatan Pemantapan Kinerja Aparatur dan Birokrasi untuk Pelayanan Publik	Pegawai DP3AP2KB dan Mitra OPD		10.360.000,00	DINAS PEMBERDAYAAN PEREMPUAN PERLINDUNGAN ANAK DAN PENGENDALIAN PENDUDUK DAN KELUARGA BERENCANA
2	08 01 2.01 000	Koordinasi dan Penyusunan Dokumen RKA-SKPD	Jumlah Dokumen RKA-SKPD dan Laporan Hasil Koordinasi Penyusunan Dokumen RKA-SKPD				1 Dokumen	2.461.800,00	Kota Yogyakarta, Semua Kecamatan, Semua Kel/Desa	PENDAPATAN ASLI DAERAH (PAD)	Memperkuat Pembangunan Sumber Daya Manusia (SDM), Sains, Teknologi, Pendidikan, Kesehatan, Prestasi Olahraga, Kesetaraan Gender, serta Penguatan Peran Perempuan, Pemuda (Generasi Milenial dan Generasi Z), dan Penyandang Disabilitas	Penguatan good-governance pada berbagai tingkatan Pemantapan Kinerja Aparatur dan Birokrasi untuk Pelayanan Publik	Pegawai DP3AP2KB dan Mitra OPD		2.461.800,00	DINAS PEMBERDAYAAN PEREMPUAN PERLINDUNGAN ANAK DAN PENGENDALIAN PENDUDUK DAN KELUARGA BERENCANA
2	08 01 2.01 000	Koordinasi dan Penyusunan Dokumen Perubahan RKA-SKPD	Jumlah Dokumen Perubahan RKA-SKPD dan Laporan Hasil Koordinasi Penyusunan Dokumen Perubahan RKA-SKPD				1 Dokumen	3.905.000,00	Kota Yogyakarta, Semua Kecamatan, Semua Kel/Desa	PENDAPATAN ASLI DAERAH (PAD)	Memperkuat Pembangunan Sumber Daya Manusia (SDM), Sains, Teknologi, Pendidikan, Kesehatan, Prestasi Olahraga, Kesetaraan Gender, serta Penguatan Peran Perempuan, Pemuda (Generasi Milenial dan Generasi Z), dan Penyandang Disabilitas	Penguatan good-governance pada berbagai tingkatan Pemantapan Kinerja Aparatur dan Birokrasi untuk Pelayanan Publik	Pegawai DP3AP2KB dan Mitra OPD		3.905.000,00	DINAS PEMBERDAYAAN PEREMPUAN PERLINDUNGAN ANAK DAN PENGENDALIAN PENDUDUK DAN KELUARGA BERENCANA
2	08 01 2.01 000	Koordinasi dan Penyusunan DPA-SKPD	Jumlah Dokumen DPA-SKPD dan Laporan Hasil Koordinasi Penyusunan Dokumen DPA-SKPD				1 Dokumen	7.354.500,00	Kota Yogyakarta, Semua Kecamatan, Semua Kel/Desa	PENDAPATAN ASLI DAERAH (PAD)	Memperkuat Pembangunan Sumber Daya Manusia (SDM), Sains, Teknologi, Pendidikan, Kesehatan, Prestasi Olahraga, Kesetaraan Gender, serta Penguatan Peran Perempuan, Pemuda (Generasi Milenial dan Generasi Z), dan Penyandang Disabilitas	Penguatan good-governance pada berbagai tingkatan Pemantapan Kinerja Aparatur dan Birokrasi untuk Pelayanan Publik	Pegawai DP3AP2KB dan Mitra OPD		7.354.500,00	DINAS PEMBERDAYAAN PEREMPUAN PERLINDUNGAN ANAK DAN PENGENDALIAN PENDUDUK DAN KELUARGA BERENCANA
2	08 01 2.01 000	Koordinasi dan Penyusunan Perubahan DPA-SKPD	Jumlah Dokumen Perubahan DPA-SKPD dan Laporan Hasil Koordinasi Penyusunan Dokumen Perubahan DPA-SKPD				1 Dokumen	8.714.000,00	Kota Yogyakarta, Semua Kecamatan, Semua Kel/Desa	PENDAPATAN ASLI DAERAH (PAD)	Memperkuat Pembangunan Sumber Daya Manusia (SDM), Sains, Teknologi, Pendidikan, Kesehatan, Prestasi Olahraga, Kesetaraan Gender, serta Penguatan Peran Perempuan, Pemuda (Generasi Milenial dan Generasi Z), dan Penyandang Disabilitas	Penguatan good-governance pada berbagai tingkatan Pemantapan Kinerja Aparatur dan Birokrasi untuk Pelayanan Publik	Pegawai DP3AP2KB dan Mitra OPD		8.714.000,00	DINAS PEMBERDAYAAN PEREMPUAN PERLINDUNGAN ANAK DAN PENGENDALIAN PENDUDUK DAN KELUARGA BERENCANA
2	08 01 2.01 000	Koordinasi dan Penyusunan Laporan Capaian Kinerja dan Ikhtisar Realisasi Kinerja SKPD	Jumlah Laporan Capaian Kinerja dan Ikhtisar Realisasi Kinerja SKPD dan Laporan Hasil Koordinasi Penyusunan Laporan Capaian Kinerja dan Ikhtisar Realisasi Kinerja SKPD				15 Laporan	9.320.000,00	Kota Yogyakarta, Semua Kecamatan, Semua Kel/Desa	PENDAPATAN ASLI DAERAH (PAD)	Memperkuat Pembangunan Sumber Daya Manusia (SDM), Sains, Teknologi, Pendidikan, Kesehatan, Prestasi Olahraga, Kesetaraan Gender, serta Penguatan Peran Perempuan, Pemuda (Generasi Milenial dan Generasi Z), dan Penyandang Disabilitas	Penguatan good-governance pada berbagai tingkatan Pemantapan Kinerja Aparatur dan Birokrasi untuk Pelayanan Publik	Pegawai DP3AP2KB dan Mitra OPD		9.320.000,00	DINAS PEMBERDAYAAN PEREMPUAN PERLINDUNGAN ANAK DAN PENGENDALIAN PENDUDUK DAN KELUARGA BERENCANA
2	08 01 2.01 000	Evaluasi Kinerja Perangkat Daerah														

No	Kode	Urusan / Bidang Urusan / Program / Kegiatan / Sub Kegiatan	Indikator Program / Kegiatan / Sub Kegiatan	Target Akhir Periode RPIMD	Realisasi Capaian RKPd Tahun 2023	Prakiraan Capaian Target RKPd Tahun 2024	Capaian Kinerja Dan Kerangka Pendanaan					Kelompok Sasaran	Prakiraan Maju Rencana Tahun 2026		Perangkat Daerah Penanggung Jawab	
							Target 2025	Pagu Indikatif (Rp)	Lokasi	Sumber Dana	Prioritas		Target	Pagu Indikatif (Rp)		
											Nasional					Daerah
1	2	3	4	5	6	7	8	9	10	11	12	13	14	15	16	17
			Jumlah Laporan Evaluasi Kinerja Perangkat Daerah				7 Laporan	3.949.500,00	Kota Yogyakarta, Semua Kecamatan, Semua Kel/Desa	PENDAPATAN ASLI DAERAH (PAD)	Memperkuat Pembangunan Sumber Daya Manusia (SDM), Sains, Teknologi, Pendidikan, Kesehatan, Prestasi Olahraga, Kesetaraan Gender, serta Penguatan Peran Perempuan, Pemuda (Generasi Milenial dan Generasi Z), dan Penyandang Disabilitas	Penguatan good-governance pada berbagai tingkatan Pemantapan Kinerja Aparatur dan Birokrasi untuk Pelayanan Publik	Pegawai DP3AP2KB dan Mitra OPD		3.949.500,00	DINAS PEMBERDAYAAN PEREMPUAN PERLINDUNGAN ANAK DAN PENGENDALIAN PENDUDUK DAN KELUARGA BERENCANA
2	08 01 2.02	Administrasi Keuangan Perangkat Daerah	Jumlah laporan administrasi keuangan perangkat daerah selesai				44 Laporan				Memperkuat Pembangunan Sumber Daya Manusia (SDM), Sains, Teknologi, Pendidikan, Kesehatan, Prestasi Olahraga, Kesetaraan Gender, serta Penguatan Peran Perempuan, Pemuda (Generasi Milenial dan Generasi Z), dan Penyandang Disabilitas	Penguatan good-governance pada berbagai tingkatan Pemantapan Kinerja Aparatur dan Birokrasi untuk Pelayanan Publik	Pegawai DP3AP2KB		6.727.179.700,00	
2	08 01 2.02 000	Penyediaan Gaji dan Tunjangan ASN	Jumlah Orang yang Menerima Gaji dan Tunjangan ASN				38 Orang/bulan	6.629.097.200,00	Kota Yogyakarta, Umbulharjo, Muja Muju	PENDAPATAN ASLI DAERAH (PAD)	Memperkuat Pembangunan Sumber Daya Manusia (SDM), Sains, Teknologi, Pendidikan, Kesehatan, Prestasi Olahraga, Kesetaraan Gender, serta Penguatan Peran Perempuan, Pemuda (Generasi Milenial dan Generasi Z), dan Penyandang Disabilitas	Penguatan good-governance pada berbagai tingkatan Pemantapan Kinerja Aparatur dan Birokrasi untuk Pelayanan Publik	Pegawai DP3AP2KB		6.714.006.100,00	DINAS PEMBERDAYAAN PEREMPUAN PERLINDUNGAN ANAK DAN PENGENDALIAN PENDUDUK DAN KELUARGA BERENCANA
2	08 01 2.02 000	Pelaksanaan Penatausahaan dan	Jumlah Dokumen Penatausahaan dan Pengujian/Verifikasi Keuangan SKPD				12 Dokumen	7.598.500,00	Kota Yogyakarta, Semua Kecamatan, Semua Kel/Desa	PENDAPATAN ASLI DAERAH (PAD)	Memperkuat Pembangunan Sumber Daya Manusia (SDM), Sains, Teknologi, Pendidikan, Kesehatan, Prestasi Olahraga, Kesetaraan Gender, serta Penguatan Peran Perempuan, Pemuda (Generasi Milenial dan Generasi Z), dan Penyandang Disabilitas	Penguatan good-governance pada berbagai tingkatan Pemantapan Kinerja Aparatur dan Birokrasi untuk Pelayanan Publik	Pegawai DP3AP2KB		7.598.500,00	DINAS PEMBERDAYAAN PEREMPUAN PERLINDUNGAN ANAK DAN PENGENDALIAN PENDUDUK DAN KELUARGA BERENCANA
2	08 01 2.02 000	Koordinasi dan Pelaksanaan Akuntansi SKPD	Jumlah Dokumen Koordinasi dan Pelaksanaan Akuntansi SKPD				12 Dokumen	572.100,00	Kota Yogyakarta, Semua Kecamatan, Semua Kel/Desa	PENDAPATAN ASLI DAERAH (PAD)	Memperkuat Pembangunan Sumber Daya Manusia (SDM), Sains, Teknologi, Pendidikan, Kesehatan, Prestasi Olahraga, Kesetaraan Gender, serta Penguatan Peran Perempuan, Pemuda (Generasi Milenial dan Generasi Z), dan Penyandang Disabilitas	Penguatan good-governance pada berbagai tingkatan Pemantapan Kinerja Aparatur dan Birokrasi untuk Pelayanan Publik	Pegawai DP3AP2KB		572.100,00	DINAS PEMBERDAYAAN PEREMPUAN PERLINDUNGAN ANAK DAN PENGENDALIAN PENDUDUK DAN KELUARGA BERENCANA
2	08 01 2.02 000	Koordinasi dan Penyusunan Laporan Keuangan Akhir Tahun SKPD	Jumlah Laporan Keuangan Akhir Tahun SKPD dan Laporan Hasil Koordinasi Penyusunan Laporan Keuangan Akhir Tahun SKPD				1 Laporan	1.196.000,00	Kota Yogyakarta, Semua Kecamatan, Semua Kel/Desa	PENDAPATAN ASLI DAERAH (PAD)	Memperkuat Pembangunan Sumber Daya Manusia (SDM), Sains, Teknologi, Pendidikan, Kesehatan, Prestasi Olahraga, Kesetaraan Gender, serta Penguatan Peran Perempuan, Pemuda (Generasi Milenial dan Generasi Z), dan Penyandang Disabilitas	Penguatan good-governance pada berbagai tingkatan Pemantapan Kinerja Aparatur dan Birokrasi untuk Pelayanan Publik	Pegawai DP3AP2KB		1.196.000,00	DINAS PEMBERDAYAAN PEREMPUAN PERLINDUNGAN ANAK DAN PENGENDALIAN PENDUDUK DAN KELUARGA BERENCANA
2	08 01 2.02 000	Pengelolaan dan Penyajian Bahan Tanggapan Pemeriksaan														

No	Kode	Urusan / Bidang Urusan / Program / Kegiatan / Sub Kegiatan	Indikator Program / Kegiatan / Sub Kegiatan	Target Akhir Periode RPIMD	Realisasi Capaian RKPd Tahun 2023	Prakiraan Capaian Target RKPd Tahun 2024	Capaian Kinerja Dan Kerangka Pendanaan					Kelompok Sasaran	Prakiraan Maju Rencana Tahun 2026		Perangkat Daerah Penanggung Jawab	
							Target 2025	Pagu Indikatif (Rp)	Lokasi	Sumber Dana	Prioritas		Target	Pagu Indikatif (Rp)		
											Nasional					Daerah
1	2	3	4	5	6	7	8	9	10	11	12	13	14	15	16	17
			Jumlah Dokumen Bahan Tanggapan Pemeriksaan dan Tindak Lanjut Pemeriksaan				3 Dokumen	671.000,00	Kota Yogyakarta, Semua Kecamatan, Semua Kel/Desa	PENDAPATAN ASLI DAERAH (PAD)	Memperkuat Pembangunan Sumber Daya Manusia (SDM), Sains, Teknologi, Pendidikan, Kesehatan, Prestasi Olahraga, Kesetaraan Gender, serta Penguatan Peran Perempuan, Pemuda (Generasi Milenial dan Generasi Z), dan Penyandang Disabilitas	Penguatan good-governance pada berbagai tingkatan Pemantapan Kinerja Aparatur dan Birokrasi untuk Pelayanan Publik	Pegawai DP3AP2KB		671.000,00	DINAS PEMBERDAYAAN PEREMPUAN PERLINDUNGAN ANAK DAN PENGENDALIAN PENDUDUK DAN KELUARGA BERENCANA
2	08 01 2.02 000	Koordinasi dan Penyusunan Laporan Keuangan Bulanan/ Triwulanan/ Semesteran SKPD	Jumlah Laporan Keuangan Bulanan/ Triwulanan/ Semesteran SKPD dan Laporan Koordinasi Penyusunan Laporan Keuangan Bulanan/Triwulanan/Semesteran SKPD				14 Laporan	2.784.000,00	Kota Yogyakarta, Semua Kecamatan, Semua Kel/Desa	PENDAPATAN ASLI DAERAH (PAD)	Memperkuat Pembangunan Sumber Daya Manusia (SDM), Sains, Teknologi, Pendidikan, Kesehatan, Prestasi Olahraga, Kesetaraan Gender, serta Penguatan Peran Perempuan, Pemuda (Generasi Milenial dan Generasi Z), dan Penyandang Disabilitas	Penguatan good-governance pada berbagai tingkatan Pemantapan Kinerja Aparatur dan Birokrasi untuk Pelayanan Publik	Pegawai DP3AP2KB		2.784.000,00	DINAS PEMBERDAYAAN PEREMPUAN PERLINDUNGAN ANAK DAN PENGENDALIAN PENDUDUK DAN KELUARGA BERENCANA
2	08 01 2.02 000	Penyusunan Pelaporan dan Analisis Prognosis Realisasi Anggaran	Jumlah Dokumen Pelaporan dan Analisis Prognosis Realisasi Anggaran				2 Dokumen	352.000,00	Kota Yogyakarta, Semua Kecamatan, Semua Kel/Desa	PENDAPATAN ASLI DAERAH (PAD)	Memperkuat Pembangunan Sumber Daya Manusia (SDM), Sains, Teknologi, Pendidikan, Kesehatan, Prestasi Olahraga, Kesetaraan Gender, serta Penguatan Peran Perempuan, Pemuda (Generasi Milenial dan Generasi Z), dan Penyandang Disabilitas	Penguatan good-governance pada berbagai tingkatan Pemantapan Kinerja Aparatur dan Birokrasi untuk Pelayanan Publik	Pegawai DP3AP2KB		352.000,00	DINAS PEMBERDAYAAN PEREMPUAN PERLINDUNGAN ANAK DAN PENGENDALIAN PENDUDUK DAN KELUARGA BERENCANA
2	08 01 2.03	Administrasi Barang Milik Daerah pada Perangkat Daerah	Jumlah laporan administrasi barang milik daerah selesai				3 Laporan				Memperkuat Pembangunan Sumber Daya Manusia (SDM), Sains, Teknologi, Pendidikan, Kesehatan, Prestasi Olahraga, Kesetaraan Gender, serta Penguatan Peran Perempuan, Pemuda (Generasi Milenial dan Generasi Z), dan Penyandang Disabilitas	Penguatan good-governance pada berbagai tingkatan Pemantapan Kinerja Aparatur dan Birokrasi untuk Pelayanan Publik	Barang Milik Daerah		6.150.000,00	
2	08 01 2.03 000	Penyusunan Perencanaan Kebutuhan Barang Milik Daerah SKPD	Jumlah Rencana Kebutuhan Barang Milik Daerah SKPD				2 Dokumen	1.020.000,00	Kota Yogyakarta, Semua Kecamatan, Semua Kel/Desa	PENDAPATAN ASLI DAERAH (PAD)	Memperkuat Pembangunan Sumber Daya Manusia (SDM), Sains, Teknologi, Pendidikan, Kesehatan, Prestasi Olahraga, Kesetaraan Gender, serta Penguatan Peran Perempuan, Pemuda (Generasi Milenial dan Generasi Z), dan Penyandang Disabilitas	Penguatan good-governance pada berbagai tingkatan Pemantapan Kinerja Aparatur dan Birokrasi untuk Pelayanan Publik	Barang Milik Daerah		1.020.000,00	DINAS PEMBERDAYAAN PEREMPUAN PERLINDUNGAN ANAK DAN PENGENDALIAN PENDUDUK DAN KELUARGA BERENCANA
2	08 01 2.03 000	Pengamanan Barang Milik Daerah SKPD	Jumlah Dokumen Pengamanan Barang Milik Daerah SKPD				1 Dokumen	690.000,00	Kota Yogyakarta, Semua Kecamatan, Semua Kel/Desa	PENDAPATAN ASLI DAERAH (PAD)	Memperkuat Pembangunan Sumber Daya Manusia (SDM), Sains, Teknologi, Pendidikan, Kesehatan, Prestasi Olahraga, Kesetaraan Gender, serta Penguatan Peran Perempuan, Pemuda (Generasi Milenial dan Generasi Z), dan Penyandang Disabilitas	Penguatan good-governance pada berbagai tingkatan Pemantapan Kinerja Aparatur dan Birokrasi untuk Pelayanan Publik	Barang Milik Daerah		690.000,00	DINAS PEMBERDAYAAN PEREMPUAN PERLINDUNGAN ANAK DAN PENGENDALIAN PENDUDUK DAN KELUARGA BERENCANA
2	08 01 2.03 000	Koordinasi dan Penilaian Barang Milik Daerah SKPD														

No	Kode	Urusan / Bidang Urusan / Program / Kegiatan / Sub Kegiatan	Indikator Program / Kegiatan / Sub Kegiatan	Target Akhir Periode RPIMD	Realisasi Capaian RKPd Tahun 2023	Prakiraan Capaian Target RKPd Tahun 2024	Capaian Kinerja Dan Kerangka Pendanaan						Kelompok Sasaran	Prakiraan Maju Rencana Tahun 2026		Perangkat Daerah Penanggung Jawab
							Target 2025	Pagu Indikatif (Rp)	Lokasi	Sumber Dana	Prioritas			Target	Pagu Indikatif (Rp)	
											Nasional	Daerah				
1	2	3	4	5	6	7	8	9	10	11	12	13	14	15	16	17
			Jumlah Laporan Hasil Penilaian Barang Milik Daerah dan Hasil Koordinasi Penilaian Barang Milik Daerah SKPD				2 Laporan	1.020.000,00	Kota Yogyakarta, Semua Kecamatan, Semua Kel/Desa	PENDAPATAN ASLI DAERAH (PAD)	Memperkuat Pembangunan Sumber Daya Manusia (SDM), Sains, Teknologi, Pendidikan, Kesehatan, Prestasi Olahraga, Kesetaraan Gender, serta Penguatan Peran Perempuan, Pemuda (Generasi Milenial dan Generasi Z), dan Penyandang Disabilitas	Penguatan good-governance pada berbagai tingkatan Pemantapan Kinerja Aparatur dan Birokrasi untuk Pelayanan Publik	Barang Milik Daerah		1.020.000,00	DINAS PEMBERDAYAAN PEREMPUAN PERLINDUNGAN ANAK DAN PENGENDALIAN PENDUDUK DAN KELUARGA BERENCANA
2	08	01	2.03	000			Rekonsiliasi dan Penyusunan Laporan Barang Milik Daerah pada SKPD									
			Jumlah Laporan Rekonsiliasi dan Penyusunan Laporan Barang Milik Daerah pada SKPD				12 Laporan	1.380.000,00	Kota Yogyakarta, Semua Kecamatan, Semua Kel/Desa	PENDAPATAN ASLI DAERAH (PAD)	Memperkuat Pembangunan Sumber Daya Manusia (SDM), Sains, Teknologi, Pendidikan, Kesehatan, Prestasi Olahraga, Kesetaraan Gender, serta Penguatan Peran Perempuan, Pemuda (Generasi Milenial dan Generasi Z), dan Penyandang Disabilitas	Penguatan good-governance pada berbagai tingkatan Pemantapan Kinerja Aparatur dan Birokrasi untuk Pelayanan Publik	Barang Milik Daerah		1.380.000,00	DINAS PEMBERDAYAAN PEREMPUAN PERLINDUNGAN ANAK DAN PENGENDALIAN PENDUDUK DAN KELUARGA BERENCANA
2	08	01	2.03	000			Penatausahaan Barang Milik Daerah pada SKPD									
			Jumlah Laporan Penatausahaan Barang Milik Daerah pada SKPD				1 Laporan	1.020.000,00	Kota Yogyakarta, Semua Kecamatan, Semua Kel/Desa	PENDAPATAN ASLI DAERAH (PAD)	Memperkuat Pembangunan Sumber Daya Manusia (SDM), Sains, Teknologi, Pendidikan, Kesehatan, Prestasi Olahraga, Kesetaraan Gender, serta Penguatan Peran Perempuan, Pemuda (Generasi Milenial dan Generasi Z), dan Penyandang Disabilitas	Penguatan good-governance pada berbagai tingkatan Pemantapan Kinerja Aparatur dan Birokrasi untuk Pelayanan Publik	Barang Milik Daerah		1.020.000,00	DINAS PEMBERDAYAAN PEREMPUAN PERLINDUNGAN ANAK DAN PENGENDALIAN PENDUDUK DAN KELUARGA BERENCANA
2	08	01	2.03	000			Pemanfaatan Barang Milik Daerah SKPD									
			Jumlah Dokumen Hasil Pemanfaatan Barang Milik Daerah SKPD				1 Dokumen	1.020.000,00	Kota Yogyakarta, Semua Kecamatan, Semua Kel/Desa	PENDAPATAN ASLI DAERAH (PAD)	Memperkuat Pembangunan Sumber Daya Manusia (SDM), Sains, Teknologi, Pendidikan, Kesehatan, Prestasi Olahraga, Kesetaraan Gender, serta Penguatan Peran Perempuan, Pemuda (Generasi Milenial dan Generasi Z), dan Penyandang Disabilitas	Penguatan good-governance pada berbagai tingkatan Pemantapan Kinerja Aparatur dan Birokrasi untuk Pelayanan Publik	Barang Milik Daerah		1.020.000,00	DINAS PEMBERDAYAAN PEREMPUAN PERLINDUNGAN ANAK DAN PENGENDALIAN PENDUDUK DAN KELUARGA BERENCANA
2	08	01	2.05				Administrasi Kepegawaian Perangkat Daerah									
			Jumlah Dokumen Monitoring, Evaluasi, dan Penilaian Kinerja Pegawai				2 Dokumen				Memperkuat Pembangunan Sumber Daya Manusia (SDM), Sains, Teknologi, Pendidikan, Kesehatan, Prestasi Olahraga, Kesetaraan Gender, serta Penguatan Peran Perempuan, Pemuda (Generasi Milenial dan Generasi Z), dan Penyandang Disabilitas	Penguatan good-governance pada berbagai tingkatan Pemantapan Kinerja Aparatur dan Birokrasi untuk Pelayanan Publik	Pegawai DP3AP2KB		6.420.000,00	
2	08	01	2.05	000			Monitoring, Evaluasi, dan Penilaian Kinerja Pegawai									
			Jumlah Dokumen Monitoring, Evaluasi, dan Penilaian Kinerja Pegawai				2 Dokumen	6.420.000,00	Kota Yogyakarta, Semua Kecamatan, Semua Kel/Desa	PENDAPATAN ASLI DAERAH (PAD)	Memperkuat Pembangunan Sumber Daya Manusia (SDM), Sains, Teknologi, Pendidikan, Kesehatan, Prestasi Olahraga, Kesetaraan Gender, serta Penguatan Peran Perempuan, Pemuda (Generasi Milenial dan Generasi Z), dan Penyandang Disabilitas	Penguatan good-governance pada berbagai tingkatan Pemantapan Kinerja Aparatur dan Birokrasi untuk Pelayanan Publik	Pegawai DP3AP2KB		6.420.000,00	DINAS PEMBERDAYAAN PEREMPUAN PERLINDUNGAN ANAK DAN PENGENDALIAN PENDUDUK DAN KELUARGA BERENCANA

No	Kode				Urusan / Bidang Urusan / Program / Kegiatan / Sub Kegiatan	Indikator Program / Kegiatan / Sub Kegiatan	Target Akhir Periode RPIMD	Realisasi Capaian RKPd Tahun 2023	Prakiraan Capaian Target RKPd Tahun 2024	Capaian Kinerja Dan Kerangka Pendanaan					Kelompok Sasaran	Prakiraan Maju Rencana Tahun 2026		Perangkat Daerah Penanggung Jawab	
										Target 2025	Pagu Indikatif (Rp)	Lokasi	Sumber Dana	Prioritas		Target	Pagu Indikatif (Rp)		
														Nasional					Daerah
1	2	08	01	2.06	3	4	5	6	7	8	9	10	11	12	13	14	15	16	17
					Administrasi Umum Perangkat Daerah	Jumlah laporan administrasi umum perangkat daerah selesai				6 Laporan				Memperkuat Pembangunan Sumber Daya Manusia (SDM), Sains, Teknologi, Pendidikan, Kesehatan, Prestasi Olahraga, Kesetaraan Gender, serta Penguatan Peran Perempuan, Pemuda (Generasi Milenial dan Generasi Z), dan Penyandang Disabilitas	Penguatan good-governance pada berbagai tingkatan Pemantapan Kinerja Aparatur dan Birokrasi untuk Pelayanan Publik	Administrasi Perangkat Daerah		171.011.216,00	
2	08	01	2.06	000	Penyediaan Komponen Instalasi	Jumlah Paket Komponen Instalasi Listrik/Penerangan Bangunan Kantor yang Disediakan				1 Paket	4.551.500,00	Kota Yogyakarta, Semua Kecamatan, Semua Kel/Desa	PENDAPATAN ASLI DAERAH (PAD)	Memperkuat Pembangunan Sumber Daya Manusia (SDM), Sains, Teknologi, Pendidikan, Kesehatan, Prestasi Olahraga, Kesetaraan Gender, serta Penguatan Peran Perempuan, Pemuda (Generasi Milenial dan Generasi Z), dan Penyandang Disabilitas	Penguatan good-governance pada berbagai tingkatan Pemantapan Kinerja Aparatur dan Birokrasi untuk Pelayanan Publik	Administrasi Perangkat Daerah		4.551.500,00	DINAS PEMBERDAYAAN PEREMPUAN PERLINDUNGAN ANAK DAN PENGENDALIAN PENDUDUK DAN KELUARGA BERENCANA
2	08	01	2.06	000	Penyediaan Peralatan dan Perlengkapan Kantor	Jumlah Paket Peralatan dan Perlengkapan Kantor yang Disediakan				1 Paket	41.122.741,00	Kota Yogyakarta, Semua Kecamatan, Semua Kel/Desa	PENDAPATAN ASLI DAERAH (PAD)	Memperkuat Pembangunan Sumber Daya Manusia (SDM), Sains, Teknologi, Pendidikan, Kesehatan, Prestasi Olahraga, Kesetaraan Gender, serta Penguatan Peran Perempuan, Pemuda (Generasi Milenial dan Generasi Z), dan Penyandang Disabilitas	Penguatan good-governance pada berbagai tingkatan Pemantapan Kinerja Aparatur dan Birokrasi untuk Pelayanan Publik	Administrasi Perangkat Daerah		41.122.741,00	DINAS PEMBERDAYAAN PEREMPUAN PERLINDUNGAN ANAK DAN PENGENDALIAN PENDUDUK DAN KELUARGA BERENCANA
2	08	01	2.06	000	Penyediaan Peralatan Rumah Tangga	Jumlah Paket Peralatan Rumah Tangga yang Disediakan				1 Paket	6.951.975,00	Kota Yogyakarta, Semua Kecamatan, Semua Kel/Desa	PENDAPATAN ASLI DAERAH (PAD)	Memperkuat Pembangunan Sumber Daya Manusia (SDM), Sains, Teknologi, Pendidikan, Kesehatan, Prestasi Olahraga, Kesetaraan Gender, serta Penguatan Peran Perempuan, Pemuda (Generasi Milenial dan Generasi Z), dan Penyandang Disabilitas	Penguatan good-governance pada berbagai tingkatan Pemantapan Kinerja Aparatur dan Birokrasi untuk Pelayanan Publik	Administrasi Perangkat Daerah		6.951.975,00	DINAS PEMBERDAYAAN PEREMPUAN PERLINDUNGAN ANAK DAN PENGENDALIAN PENDUDUK DAN KELUARGA BERENCANA
2	08	01	2.06	000	Penyediaan Barang Cetak dan Penggandaan	Jumlah Paket Barang Cetak dan Penggandaan yang Disediakan				1 Paket	41.391.000,00	Kota Yogyakarta, Semua Kecamatan, Semua Kel/Desa	PENDAPATAN ASLI DAERAH (PAD)	Memperkuat Pembangunan Sumber Daya Manusia (SDM), Sains, Teknologi, Pendidikan, Kesehatan, Prestasi Olahraga, Kesetaraan Gender, serta Penguatan Peran Perempuan, Pemuda (Generasi Milenial dan Generasi Z), dan Penyandang Disabilitas	Penguatan good-governance pada berbagai tingkatan Pemantapan Kinerja Aparatur dan Birokrasi untuk Pelayanan Publik	Administrasi Perangkat Daerah		41.391.000,00	DINAS PEMBERDAYAAN PEREMPUAN PERLINDUNGAN ANAK DAN PENGENDALIAN PENDUDUK DAN KELUARGA BERENCANA
2	08	01	2.06	000	Penyediaan Bahan Bacaan dan Peraturan Perundang-undangan	Jumlah Dokumen Bahan Bacaan dan Peraturan Perundang-Undangan yang Disediakan				1 Dokumen	780.000,00	Kota Yogyakarta, Semua Kecamatan, Semua Kel/Desa	PENDAPATAN ASLI DAERAH (PAD)	Memperkuat Pembangunan Sumber Daya Manusia (SDM), Sains, Teknologi, Pendidikan, Kesehatan, Prestasi Olahraga, Kesetaraan Gender, serta Penguatan Peran Perempuan, Pemuda (Generasi Milenial dan Generasi Z), dan Penyandang Disabilitas	Penguatan good-governance pada berbagai tingkatan Pemantapan Kinerja Aparatur dan Birokrasi untuk Pelayanan Publik	Administrasi Perangkat Daerah		780.000,00	DINAS PEMBERDAYAAN PEREMPUAN PERLINDUNGAN ANAK DAN PENGENDALIAN PENDUDUK DAN KELUARGA BERENCANA
2	08	01	2.06	000	Penyelenggaraan Rapat Koordinasi dan Konsultasi SKPD														

No	Kode	Urusan / Bidang Urusan / Program / Kegiatan / Sub Kegiatan	Indikator Program / Kegiatan / Sub Kegiatan	Target Akhir Periode RPIMD	Realisasi Capaian RKPd Tahun 2023	Prakiraan Capaian Target RKPd Tahun 2024	Capaian Kinerja Dan Kerangka Pendanaan						Kelompok Sasaran	Prakiraan Maju Rencana Tahun 2026		Perangkat Daerah Penanggung Jawab
							Target 2025	Pagu Indikatif (Rp)	Lokasi	Sumber Dana	Prioritas			Target	Pagu Indikatif (Rp)	
											Nasional	Daerah				
1	2	3	4	5	6	7	8	9	10	11	12	13	14	15	16	17
			Jumlah Laporan Penyelenggaraan Rapat Koordinasi dan Konsultasi SKPD				1 Laporan	76.214.000,00	Kota Yogyakarta, Semua Kecamatan, Semua Kel/Desa	PENDAPATAN ASLI DAERAH (PAD)	Memperkuat Pembangunan Sumber Daya Manusia (SDM), Sains, Teknologi, Pendidikan, Kesehatan, Prestasi Olahraga, Kesetaraan Gender, serta Penguatan Peran Perempuan, Pemuda (Generasi Milenial dan Generasi Z), dan Penyandang Disabilitas	Penguatan good-governance pada berbagai tingkatan Pemantapan Kinerja Aparatur dan Birokrasi untuk Pelayanan Publik	Administrasi Perangkat Daerah		76.214.000,00	DINAS PEMBERDAYAAN PEREMPUAN PERLINDUNGAN ANAK DAN PENGENDALIAN PENDUDUK DAN KELUARGA BERENCANA
2	08 01 2.08	Penyediaan Jasa Penunjang Urusan Pemerintahan Daerah	Jumlah laporan penyediaan jasa penunjang urusan pemerintahan daerah selesai				3 Laporan				Memperkuat Pembangunan Sumber Daya Manusia (SDM), Sains, Teknologi, Pendidikan, Kesehatan, Prestasi Olahraga, Kesetaraan Gender, serta Penguatan Peran Perempuan, Pemuda (Generasi Milenial dan Generasi Z), dan Penyandang Disabilitas	Penguatan good-governance pada berbagai tingkatan Pemantapan Kinerja Aparatur dan Birokrasi untuk Pelayanan Publik	Jasa Penunjang		641.348.000,00	
2	08 01 2.08 000	Penyediaan Jasa Surat Menyurat	Jumlah Laporan Penyediaan Jasa Surat Menyurat				1 Laporan	2.500.000,00	Kota Yogyakarta, Semua Kecamatan, Semua Kel/Desa	PENDAPATAN ASLI DAERAH (PAD)	Memperkuat Pembangunan Sumber Daya Manusia (SDM), Sains, Teknologi, Pendidikan, Kesehatan, Prestasi Olahraga, Kesetaraan Gender, serta Penguatan Peran Perempuan, Pemuda (Generasi Milenial dan Generasi Z), dan Penyandang Disabilitas	Penguatan good-governance pada berbagai tingkatan Pemantapan Kinerja Aparatur dan Birokrasi untuk Pelayanan Publik	Jasa Penunjang		2.500.000,00	DINAS PEMBERDAYAAN PEREMPUAN PERLINDUNGAN ANAK DAN PENGENDALIAN PENDUDUK DAN KELUARGA BERENCANA
2	08 01 2.08 000	Penyediaan Jasa Komunikasi, Sumber Daya Air dan Listrik	Jumlah Laporan Penyediaan Jasa Komunikasi, Sumber Daya Air dan Listrik yang Disediakan				1 Laporan	10.356.000,00	Kota Yogyakarta, Semua Kecamatan, Semua Kel/Desa	PENDAPATAN ASLI DAERAH (PAD)	Memperkuat Pembangunan Sumber Daya Manusia (SDM), Sains, Teknologi, Pendidikan, Kesehatan, Prestasi Olahraga, Kesetaraan Gender, serta Penguatan Peran Perempuan, Pemuda (Generasi Milenial dan Generasi Z), dan Penyandang Disabilitas	Penguatan good-governance pada berbagai tingkatan Pemantapan Kinerja Aparatur dan Birokrasi untuk Pelayanan Publik	Jasa Penunjang		10.356.000,00	DINAS PEMBERDAYAAN PEREMPUAN PERLINDUNGAN ANAK DAN PENGENDALIAN PENDUDUK DAN KELUARGA BERENCANA
2	08 01 2.08 000	Penyediaan Jasa Peralatan dan Perlengkapan Kantor	Jumlah Laporan Penyediaan Jasa Peralatan dan Perlengkapan Kantor yang Disediakan				1 Laporan	700.000,00	Kota Yogyakarta, Semua Kecamatan, Semua Kel/Desa	PENDAPATAN ASLI DAERAH (PAD)	Memperkuat Pembangunan Sumber Daya Manusia (SDM), Sains, Teknologi, Pendidikan, Kesehatan, Prestasi Olahraga, Kesetaraan Gender, serta Penguatan Peran Perempuan, Pemuda (Generasi Milenial dan Generasi Z), dan Penyandang Disabilitas	Penguatan good-governance pada berbagai tingkatan Pemantapan Kinerja Aparatur dan Birokrasi untuk Pelayanan Publik	Jasa Penunjang		700.000,00	DINAS PEMBERDAYAAN PEREMPUAN PERLINDUNGAN ANAK DAN PENGENDALIAN PENDUDUK DAN KELUARGA BERENCANA
2	08 01 2.08 000	Penyediaan Jasa Pelayanan Umum Kantor	Jumlah Laporan Penyediaan Jasa Pelayanan Umum Kantor yang Disediakan				1 Laporan	627.792.000,00	Kota Yogyakarta, Semua Kecamatan, Semua Kel/Desa	PENDAPATAN ASLI DAERAH (PAD)	Memperkuat Pembangunan Sumber Daya Manusia (SDM), Sains, Teknologi, Pendidikan, Kesehatan, Prestasi Olahraga, Kesetaraan Gender, serta Penguatan Peran Perempuan, Pemuda (Generasi Milenial dan Generasi Z), dan Penyandang Disabilitas	Penguatan good-governance pada berbagai tingkatan Pemantapan Kinerja Aparatur dan Birokrasi untuk Pelayanan Publik	Jasa Penunjang		627.792.000,00	DINAS PEMBERDAYAAN PEREMPUAN PERLINDUNGAN ANAK DAN PENGENDALIAN PENDUDUK DAN KELUARGA BERENCANA



No	Kode				Urusan / Bidang Urusan / Program / Kegiatan / Sub Kegiatan	Indikator Program / Kegiatan / Sub Kegiatan	Target Akhir Periode RPIMD	Realisasi Capaian RKPD Tahun 2023	Prakiraan Capaian Target RKPD Tahun 2024	Capaian Kinerja Dan Kerangka Pendanaan					Kelompok Sasaran	Prakiraan Maju Rencana Tahun 2026		Perangkat Daerah Penanggung Jawab	
										Target 2025	Pagu Indikatif (Rp)	Lokasi	Sumber Dana	Prioritas		Target	Pagu Indikatif (Rp)		
														Nasional					Daerah
1	2	08	01	2.09	3	4	5	6	7	8	9	10	11	12	13	14	15	16	17
	2	08	01	2.09	Pemeliharaan Barang Milik Daerah Penunjang Urusan Pemerintahan Daerah	Jumlah pemeliharaan barang milik daerah selesai				304 Unit				Memperkuat Pembangunan Sumber Daya Manusia (SDM), Sains, Teknologi, Pendidikan, Kesehatan, Prestasi Olahraga, Kesetaraan Gender, serta Penguatan Peran Perempuan, Pemuda (Generasi Milenial dan Generasi Z), dan Penyandang Disabilitas	Penguatan good-governance pada berbagai tingkatan Pemantapan Kinerja Aparatur dan Birokrasi untuk Pelayanan Publik	Barang Milik Daerah		760.155.681,00	
	2	08	01	2.09	000	Penyediaan Jasa Pemeliharaan, Biaya Pemeliharaan, dan Pajak Kendaraan Perorangan Dinas atau Kendaraan Dinas Jabatan				1 Unit	26.325.100,00	Kota Yogyakarta, Semua Kecamatan, Semua Kel/Desa	PENDAPATAN ASLI DAERAH (PAD)	Memperkuat Pembangunan Sumber Daya Manusia (SDM), Sains, Teknologi, Pendidikan, Kesehatan, Prestasi Olahraga, Kesetaraan Gender, serta Penguatan Peran Perempuan, Pemuda (Generasi Milenial dan Generasi Z), dan Penyandang Disabilitas	Penguatan good-governance pada berbagai tingkatan Pemantapan Kinerja Aparatur dan Birokrasi untuk Pelayanan Publik	Barang Milik Daerah		26.325.100,00	DINAS PEMBERDAYAAN PEREMPUAN PERLINDUNGAN ANAK DAN PENGENDALIAN PENDUDUK DAN KELUARGA BERENCANA
	2	08	01	2.09	000	Penyediaan Jasa Pemeliharaan, Biaya Pemeliharaan, Pajak dan Perizinan Kendaraan Dinas Operasional atau Lapangan				66 Unit	274.329.350,00	Kota Yogyakarta, Semua Kecamatan, Semua Kel/Desa	PENDAPATAN ASLI DAERAH (PAD)	Memperkuat Pembangunan Sumber Daya Manusia (SDM), Sains, Teknologi, Pendidikan, Kesehatan, Prestasi Olahraga, Kesetaraan Gender, serta Penguatan Peran Perempuan, Pemuda (Generasi Milenial dan Generasi Z), dan Penyandang Disabilitas	Penguatan good-governance pada berbagai tingkatan Pemantapan Kinerja Aparatur dan Birokrasi untuk Pelayanan Publik	Barang Milik Daerah		274.329.350,00	DINAS PEMBERDAYAAN PEREMPUAN PERLINDUNGAN ANAK DAN PENGENDALIAN PENDUDUK DAN KELUARGA BERENCANA
	2	08	01	2.09	000	Pemeliharaan Peralatan dan Mesin Lainnya	Jumlah Peralatan dan Mesin Lainnya yang Dipelihara			236 Unit	79.979.250,00	Kota Yogyakarta, Semua Kecamatan, Semua Kel/Desa	PENDAPATAN ASLI DAERAH (PAD)	Memperkuat Pembangunan Sumber Daya Manusia (SDM), Sains, Teknologi, Pendidikan, Kesehatan, Prestasi Olahraga, Kesetaraan Gender, serta Penguatan Peran Perempuan, Pemuda (Generasi Milenial dan Generasi Z), dan Penyandang Disabilitas	Penguatan good-governance pada berbagai tingkatan Pemantapan Kinerja Aparatur dan Birokrasi untuk Pelayanan Publik	Barang Milik Daerah		79.979.250,00	DINAS PEMBERDAYAAN PEREMPUAN PERLINDUNGAN ANAK DAN PENGENDALIAN PENDUDUK DAN KELUARGA BERENCANA
	2	08	01	2.09	000	Pemeliharaan/Rehabilitasi Gedung Kantor dan Bangunan Lainnya	Jumlah Gedung Kantor dan Bangunan Lainnya yang Dipelihara/Dir rehabilitasi			1 Unit	379.521.981,00	Kota Yogyakarta, Semua Kecamatan, Semua Kel/Desa	PENDAPATAN ASLI DAERAH (PAD)	Memperkuat Pembangunan Sumber Daya Manusia (SDM), Sains, Teknologi, Pendidikan, Kesehatan, Prestasi Olahraga, Kesetaraan Gender, serta Penguatan Peran Perempuan, Pemuda (Generasi Milenial dan Generasi Z), dan Penyandang Disabilitas	Penguatan good-governance pada berbagai tingkatan Pemantapan Kinerja Aparatur dan Birokrasi untuk Pelayanan Publik	Barang Milik Daerah		379.521.981,00	DINAS PEMBERDAYAAN PEREMPUAN PERLINDUNGAN ANAK DAN PENGENDALIAN PENDUDUK DAN KELUARGA BERENCANA
122	2	08	02		PROGRAM PENGARUSUTAMAAN GENDER DAN PEMBERDAYAAN PEREMPUAN	Persentase kelembagaan Pengarusutamaan Gender (PUG) yang aktif				94,51 %								816.450.400,00	
	2	08	02	2.01	Pelebagaan Pengarusutamaan Gender (PUG) pada Lembaga Pemerintah Kewenangan Kabupaten/Kota	Jumlah Dokumen Koordinasi, Sosialisasi, dan Sinkronisasi Perumusan Kebijakan Pelaksanaan Pengarusutamaan Gender (PUG)				2 Dokumen				Memperkuat Pembangunan Sumber Daya Manusia (SDM), Sains, Teknologi, Pendidikan, Kesehatan, Prestasi Olahraga, Kesetaraan Gender, serta Penguatan Peran Perempuan, Pemuda (Generasi Milenial dan Generasi Z), dan Penyandang Disabilitas	Peningkatan kualitas SDM Penguatan Kualitas Sumber Daya Manusia	Lembaga Pemerintah		115.138.600,00	
	2	08	02	2.01	000	Koordinasi dan Sinkronisasi Perumusan Kebijakan Pelaksanaan PUG													

No	Kode	Urusan / Bidang Urusan / Program / Kegiatan / Sub Kegiatan	Indikator Program / Kegiatan / Sub Kegiatan	Target Akhir Periode RPIMD	Realisasi Capaian RKPd Tahun 2023	Prakiraan Capaian Target RKPd Tahun 2024	Capaian Kinerja Dan Kerangka Pendanaan					Kelompok Sasaran	Prakiraan Maju Rencana Tahun 2026		Perangkat Daerah Penanggung Jawab	
							Target 2025	Pagu Indikatif (Rp)	Lokasi	Sumber Dana	Prioritas		Target	Pagu Indikatif (Rp)		
											Nasional					Daerah
1	2	3	4	5	6	7	8	9	10	11	12	13	14	15	16	17
			Jumlah Dokumen Hasil Koordinasi dan Sinkronisasi Perumusan Kebijakan Pengarusutamaan Gender (PUG) Kewenangan Kabupaten/Kota				2 Dokumen	99.562.300,00	Kota Yogyakarta, Semua Kecamatan, Semua Kel/Desa	PENDAPATAN ASLI DAERAH (PAD)	Memperkuat Pembangunan Sumber Daya Manusia (SDM), Sains, Teknologi, Pendidikan, Kesehatan, Prestasi Olahraga, Kesetaraan Gender, serta Penguatan Peran Perempuan, Pemuda (Generasi Milenial dan Generasi Z), dan Penyandang Disabilitas	Peningkatan kualitas SDM Penguatan Kualitas Sumber Daya Manusia	Lembaga Pemerintah		99.562.300,00	DINAS PEMBERDAYAAN PEREMPUAN PERLINDUNGAN ANAK DAN PENGENDALIAN PENDUDUK DAN KELUARGA BERENCANA
2	08 02 2.01 000	Sosialisasi kebijakan penyelenggaraan PUG kewenangan Kab/Kota					360 Orang	15.576.300,00	Kota Yogyakarta, Semua Kecamatan, Semua Kel/Desa	PENDAPATAN ASLI DAERAH (PAD)	Memperkuat Pembangunan Sumber Daya Manusia (SDM), Sains, Teknologi, Pendidikan, Kesehatan, Prestasi Olahraga, Kesetaraan Gender, serta Penguatan Peran Perempuan, Pemuda (Generasi Milenial dan Generasi Z), dan Penyandang Disabilitas	Peningkatan kualitas SDM Penguatan Kualitas Sumber Daya Manusia	Lembaga Pemerintah		15.576.300,00	DINAS PEMBERDAYAAN PEREMPUAN PERLINDUNGAN ANAK DAN PENGENDALIAN PENDUDUK DAN KELUARGA BERENCANA
2	08 02 2.02	Pemberdayaan Perempuan Bidang Politik, Hukum, Sosial, dan Ekonomi pada Organisasi Kemasyarakatan Kewenangan Kabupaten/Kota	Jumlah Dokumen Hasil Sosialisasi, Advokasi Kebijakan, dan Pendampingan Peningkatan Partisipasi Perempuan dan Politik, Hukum, Sosial dan Ekonomi Kewenangan Kab/Kota				2 Dokumen				Memperkuat Pembangunan Sumber Daya Manusia (SDM), Sains, Teknologi, Pendidikan, Kesehatan, Prestasi Olahraga, Kesetaraan Gender, serta Penguatan Peran Perempuan, Pemuda (Generasi Milenial dan Generasi Z), dan Penyandang Disabilitas	Peningkatan kualitas SDM Penguatan Kualitas Sumber Daya Manusia	Masyarakat Perempuan		155.499.700,00	
2	08 02 2.02 000	Sosialisasi Peningkatan Partisipasi Perempuan di Bidang Politik, Hukum, Sosial dan Ekonomi					2 Dokumen	18.508.600,00	Kota Yogyakarta, Semua Kecamatan, Semua Kel/Desa	PENDAPATAN ASLI DAERAH (PAD)	Memperkuat Pembangunan Sumber Daya Manusia (SDM), Sains, Teknologi, Pendidikan, Kesehatan, Prestasi Olahraga, Kesetaraan Gender, serta Penguatan Peran Perempuan, Pemuda (Generasi Milenial dan Generasi Z), dan Penyandang Disabilitas	Peningkatan kualitas SDM Penguatan Kualitas Sumber Daya Manusia	Masyarakat Perempuan		18.508.600,00	DINAS PEMBERDAYAAN PEREMPUAN PERLINDUNGAN ANAK DAN PENGENDALIAN PENDUDUK DAN KELUARGA BERENCANA
2	08 02 2.02 000	Advokasi Kebijakan dan Pendampingan Peningkatan Partisipasi Perempuan dan Politik, Hukum, Sosial dan Ekonomi					20 Organisasi	136.991.100,00	Kota Yogyakarta, Semua Kecamatan, Semua Kel/Desa	PENDAPATAN ASLI DAERAH (PAD)	Memperkuat Pembangunan Sumber Daya Manusia (SDM), Sains, Teknologi, Pendidikan, Kesehatan, Prestasi Olahraga, Kesetaraan Gender, serta Penguatan Peran Perempuan, Pemuda (Generasi Milenial dan Generasi Z), dan Penyandang Disabilitas	Peningkatan kualitas SDM Penguatan Kualitas Sumber Daya Manusia	Masyarakat Perempuan		136.991.100,00	DINAS PEMBERDAYAAN PEREMPUAN PERLINDUNGAN ANAK DAN PENGENDALIAN PENDUDUK DAN KELUARGA BERENCANA
2	08 02 2.03	Penguatan dan Pengembangan Lembaga Penyedia Layanan Pemberdayaan Perempuan Kewenangan Kabupaten/Kota	Jumlah Dokumen Hasil Advokasi Kebijakan dan Komunikasi Informasi Edukasi (KIE) Pemberdayaan Perempuan Kewenangan Kab/Kota				3 Dokumen				Memperkuat Pembangunan Sumber Daya Manusia (SDM), Sains, Teknologi, Pendidikan, Kesehatan, Prestasi Olahraga, Kesetaraan Gender, serta Penguatan Peran Perempuan, Pemuda (Generasi Milenial dan Generasi Z), dan Penyandang Disabilitas	Peningkatan kualitas SDM Penguatan Kualitas Sumber Daya Manusia	Lembaga Penyedia Layanan Pemberdayaan Perempuan		545.812.100,00	
2	08 02 2.03 000	Peningkatan Kapasitas Sumber Daya Lembaga Penyedia Layanan Pemberdayaan Perempuan Kewenangan Kabupaten/Kota														

No	Kode	Urusan / Bidang Urusan / Program / Kegiatan / Sub Kegiatan	Indikator Program / Kegiatan / Sub Kegiatan	Target Akhir Periode RPIMD	Realisasi Capaian RKPd Tahun 2023	Prakiraan Capaian Target RKPd Tahun 2024	Capaian Kinerja Dan Kerangka Pendanaan					Kelompok Sasaran	Prakiraan Maju Rencana Tahun 2026		Perangkat Daerah Penanggung Jawab	
							Target 2025	Pagu Indikatif (Rp)	Lokasi	Sumber Dana	Prioritas		Target	Pagu Indikatif (Rp)		
											Nasional					Daerah
1	2	3	4	5	6	7	8	9	10	11	12	13	14	15	16	17
			Jumlah sumber Daya Lembaga Penyedia Layanan Pemberdayaan Perempuan Kewenangan Kabupaten/Kota yang Mendapat Peningkatan Kapasitas				200 Orang	531.592.300,00	Kota Yogyakarta, Semua Kecamatan, Semua Kel/Desa	PENDAPATAN ASLI DAERAH (PAD)	Memperkuat Pembangunan Sumber Daya Manusia (SDM), Sains, Teknologi, Pendidikan, Kesehatan, Prestasi Olahraga, Kesetaraan Gender, serta Penguatan Peran Perempuan, Pemuda (Generasi Milenial dan Generasi Z), dan Penyandang Disabilitas	Peningkatan kualitas SDM Penguatan Kualitas Sumber Daya Manusia	Lembaga Penyedia Layanan Pemberdayaan Perempuan		531.592.300,00	DINAS PEMBERDAYAAN PEREMPUAN PERLINDUNGAN ANAK DAN PENGENDALIAN PENDUDUK DAN KELUARGA BERENCANA
2	08	02	2.03	000	Pengembangan Komunikasi, Informasi dan Edukasi (KIE) Pemberdayaan Perempuan Kewenangan Kabupaten/Kota											
			Jumlah Dokumen Komunikasi dan Edukasi (KIE) Pemberdayaan Perempuan Kewenangan Kabupaten/Kota yang Tersedia				3 Dokumen	14.219.800,00	Kota Yogyakarta, Semua Kecamatan, Semua Kel/Desa	PENDAPATAN ASLI DAERAH (PAD)	Memperkuat Pembangunan Sumber Daya Manusia (SDM), Sains, Teknologi, Pendidikan, Kesehatan, Prestasi Olahraga, Kesetaraan Gender, serta Penguatan Peran Perempuan, Pemuda (Generasi Milenial dan Generasi Z), dan Penyandang Disabilitas	Peningkatan kualitas SDM Penguatan Kualitas Sumber Daya Manusia	Lembaga Penyedia Layanan Pemberdayaan Perempuan		14.219.800,00	DINAS PEMBERDAYAAN PEREMPUAN PERLINDUNGAN ANAK DAN PENGENDALIAN PENDUDUK DAN KELUARGA BERENCANA
123	2	08	03		PROGRAM PERLINDUNGAN PEREMPUAN	Persentase perempuan korban kekerasan yang tertangani									229.669.800,00	
			Jumlah Dokumen Hasil Koordinasi dan Sinkronisasi Pelaksanaan Kebijakan, Program dan Kegiatan Pencegahan Kekerasan Terhadap Perempuan				2 Dokumen				Memperkuat Pembangunan Sumber Daya Manusia (SDM), Sains, Teknologi, Pendidikan, Kesehatan, Prestasi Olahraga, Kesetaraan Gender, serta Penguatan Peran Perempuan, Pemuda (Generasi Milenial dan Generasi Z), dan Penyandang Disabilitas	Peningkatan kualitas SDM Penguatan Kualitas Sumber Daya Manusia	Lembaga Penyedia Layanan		64.690.000,00	
2	08	03	2.01	000	Koordinasi dan Sinkronisasi Pelaksanaan Kebijakan, Program dan Kegiatan Pencegahan Kekerasan Terhadap Perempuan Lingkup Daerah Kabupaten/Kota											
			Jumlah Dokumen Hasil Koordinasi dan Sinkronisasi Pelaksanaan Kebijakan, Program dan Kegiatan Pencegahan Kekerasan Terhadap Perempuan Kewenangan Kabupaten/Kota				2 Dokumen	64.690.000,00	Kota Yogyakarta, Semua Kecamatan, Semua Kel/Desa	DAK NONFISIK-DANA PELAYANAN PERLINDUNGAN PEREMPUAN DAN ANAK	Memperkuat Pembangunan Sumber Daya Manusia (SDM), Sains, Teknologi, Pendidikan, Kesehatan, Prestasi Olahraga, Kesetaraan Gender, serta Penguatan Peran Perempuan, Pemuda (Generasi Milenial dan Generasi Z), dan Penyandang Disabilitas	Peningkatan kualitas SDM Penguatan Kualitas Sumber Daya Manusia	Lembaga Penyedia Layanan		64.690.000,00	DINAS PEMBERDAYAAN PEREMPUAN PERLINDUNGAN ANAK DAN PENGENDALIAN PENDUDUK DAN KELUARGA BERENCANA
			Jumlah sumber Daya Manusia Lembaga Penyedia Layanan Penanganan bagi Perempuan Korban Kekerasan Kewenangan Kabupaten/Kota yang Mendapat Peningkatan Kapasitas				210 Orang				Memperkuat Pembangunan Sumber Daya Manusia (SDM), Sains, Teknologi, Pendidikan, Kesehatan, Prestasi Olahraga, Kesetaraan Gender, serta Penguatan Peran Perempuan, Pemuda (Generasi Milenial dan Generasi Z), dan Penyandang Disabilitas	Peningkatan kualitas SDM Penguatan Kualitas Sumber Daya Manusia	Sumber Daya Manusia Lembaga Penyedia Layanan		164.979.800,00	
2	08	03	2.03	000	Peningkatan Kapasitas Sumber Daya Lembaga Penyedia Layanan Penanganan bagi Perempuan Korban Kekerasan Kewenangan Kabupaten/Kota											
			Jumlah sumber Daya Manusia Lembaga Penyedia Layanan Penanganan bagi Perempuan Korban Kekerasan Kewenangan Kabupaten/Kota yang Mendapat Peningkatan Kapasitas				210 Orang	164.979.800,00	Kota Yogyakarta, Semua Kecamatan, Semua Kel/Desa	PENDAPATAN ASLI DAERAH (PAD), DAK NONFISIK-DANA PELAYANAN PERLINDUNGAN PEREMPUAN DAN ANAK	Memperkuat Pembangunan Sumber Daya Manusia (SDM), Sains, Teknologi, Pendidikan, Kesehatan, Prestasi Olahraga, Kesetaraan Gender, serta Penguatan Peran Perempuan, Pemuda (Generasi Milenial dan Generasi Z), dan Penyandang Disabilitas	Peningkatan kualitas SDM Penguatan Kualitas Sumber Daya Manusia	Sumber Daya Manusia Lembaga Penyedia Layanan		164.979.800,00	DINAS PEMBERDAYAAN PEREMPUAN PERLINDUNGAN ANAK DAN PENGENDALIAN PENDUDUK DAN KELUARGA BERENCANA
124	2	08	06		PROGRAM PEMENUHAN HAK ANAK (PHA)	Ketercapaian nilai indikator Kota Layak Anak									1.583.490.600,00	

No	Kode	Urusan / Bidang Urusan / Program / Kegiatan / Sub Kegiatan	Indikator Program / Kegiatan / Sub Kegiatan	Target Akhir Periode RPIMD	Realisasi Capaian RKPD Tahun 2023	Prakiraan Capaian Target RKPD Tahun 2024	Capaian Kinerja dan Kerangka Pendanaan						Kelompok Sasaran	Prakiraan Maju Rencana Tahun 2026		Perangkat Daerah Penanggung Jawab
							Target 2025	Pagu Indikatif (Rp)	Lokasi	Sumber Dana	Prioritas			Target	Pagu Indikatif (Rp)	
											Nasional	Daerah				
1	2	3	4	5	6	7	8	9	10	11	12	13	14	15	16	17
	2 08 06 2.01	Pelebagaan PHA pada Lembaga Pemerintah, Nonpemerintah, dan Dunia Usaha Kewenangan Kabupaten/Kota	Jumlah Organisasi Pemerintah, Non Pemerintah, Media dan Dunia Usaha yang berkoordinasi, bersinkronisasi, serta mendapat Advokasi Kebijakan dan Pendampingan Pemenuhan Hak Anak				163 Organisasi				Memperkuat Pembangunan Sumber Daya Manusia (SDM), Sains, Teknologi, Pendidikan, Kesehatan, Prestasi Olahraga, Kesetaraan Gender, serta Penguatan Peran Perempuan, Pemuda (Generasi Milenial dan Generasi Z), dan Penyandang Disabilitas	Peningkatan kualitas SDM Penguatan Kualitas Sumber Daya Manusia	organisasi, media, dan dunia usaha		1.491.348.200,00	
	2 08 06 2.01 000	Advokasi Kebijakan dan Pendampingan Pemenuhan Hak Anak pada Lembaga Pemerintah, Non Pemerintah, Media dan Dunia Usaha Kewenangan Kabupaten/Kota	Jumlah Organisasi Pemerintah, Non Pemerintah, Media dan Dunia Usaha yang Mendapat Advokasi Kebijakan dan Pendampingan Pemenuhan Hak Anak pada Organisasi Pemerintah, Non Pemerintah, Media dan Dunia Usaha				143 Organisasi	1.396.813.200,00	Kota Yogyakarta, Semua Kecamatan, Semua Kel/Desa	PENDAPATAN ASLI DAERAH (PAD)	Memperkuat Pembangunan Sumber Daya Manusia (SDM), Sains, Teknologi, Pendidikan, Kesehatan, Prestasi Olahraga, Kesetaraan Gender, serta Penguatan Peran Perempuan, Pemuda (Generasi Milenial dan Generasi Z), dan Penyandang Disabilitas	Peningkatan kualitas SDM Penguatan Kualitas Sumber Daya Manusia	organisasi, media, dan dunia usaha		1.396.813.200,00	DINAS PEMBERDAYAAN PEREMPUAN PERLINDUNGAN ANAK DAN PENGENDALIAN PENDUDUK DAN KELUARGA BERENCANA
	2 08 06 2.01 000	Koordinasi dan Sinkronisasi Pelebagaan Pemenuhan Hak Anak Kewenangan Kabupaten/Kota	Jumlah Dokumen Hasil Koordinasi dan Sinkronisasi Pelebagaan Pemenuhan Hak Anak Kewenangan Kabupaten/Kota				1 Dokumen	94.535.000,00	Kota Yogyakarta, Semua Kecamatan, Semua Kel/Desa	PENDAPATAN ASLI DAERAH (PAD)	Memperkuat Pembangunan Sumber Daya Manusia (SDM), Sains, Teknologi, Pendidikan, Kesehatan, Prestasi Olahraga, Kesetaraan Gender, serta Penguatan Peran Perempuan, Pemuda (Generasi Milenial dan Generasi Z), dan Penyandang Disabilitas	Peningkatan kualitas SDM Penguatan Kualitas Sumber Daya Manusia	organisasi, media, dan dunia usaha		94.535.000,00	DINAS PEMBERDAYAAN PEREMPUAN PERLINDUNGAN ANAK DAN PENGENDALIAN PENDUDUK DAN KELUARGA BERENCANA
	2 08 06 2.02	Penguatan dan Pengembangan Lembaga Penyedia Layanan Peningkatan Kualitas Hidup Anak Kewenangan Kabupaten/Kota	Jumlah Dokumen Komunikasi Informasi dan Edukasi (KIE) Pemenuhan Hak Anak bagi Lembaga Penyedia Layanan Peningkatan Kualitas Hidup Anak				1 Dokumen				Memperkuat Pembangunan Sumber Daya Manusia (SDM), Sains, Teknologi, Pendidikan, Kesehatan, Prestasi Olahraga, Kesetaraan Gender, serta Penguatan Peran Perempuan, Pemuda (Generasi Milenial dan Generasi Z), dan Penyandang Disabilitas	Peningkatan kualitas SDM Penguatan Kualitas Sumber Daya Manusia	lembaga penyedia layanan		92.142.400,00	
	2 08 06 2.02 000	Pengembangan Komunikasi, Informasi dan Edukasi Pemenuhan Hak Anak bagi Lembaga Penyedia Layanan Peningkatan Kualitas Hidup Anak Tingkat Daerah Kabupaten/Kota	Jumlah Dokumen Komunikasi Informasi dan Edukasi (KIE) Pemenuhan Hak Anak bagi Lembaga Penyedia Layanan Peningkatan Kualitas Hidup Anak Kewenangan Kabupaten/Kota				1 Dokumen	92.142.400,00	Kota Yogyakarta, Semua Kecamatan, Semua Kel/Desa	PENDAPATAN ASLI DAERAH (PAD)	Memperkuat Pembangunan Sumber Daya Manusia (SDM), Sains, Teknologi, Pendidikan, Kesehatan, Prestasi Olahraga, Kesetaraan Gender, serta Penguatan Peran Perempuan, Pemuda (Generasi Milenial dan Generasi Z), dan Penyandang Disabilitas	Peningkatan kualitas SDM Penguatan Kualitas Sumber Daya Manusia	lembaga penyedia layanan		92.142.400,00	DINAS PEMBERDAYAAN PEREMPUAN PERLINDUNGAN ANAK DAN PENGENDALIAN PENDUDUK DAN KELUARGA BERENCANA
125	2 08 07	PROGRAM PERLINDUNGAN KHUSUS ANAK	Persentase Anak Korban Kekerasan yang tertangani				100 %								836.997.000,00	
	2 08 07 2.01	Pencegahan Kekerasan Terhadap Anak yang Melibatkan para Pihak Lingkup Daerah Kabupaten/Kota	Jumlah lembaga yang berkoordinasi, bersinkronisasi, dan mendapat Advokasi Kebijakan serta Pendampingan Pelaksanaan Kebijakan, Program dan Kegiatan Pencegahan Kekerasan Terhadap Anak				5 Lembaga				Memperkuat Pembangunan Sumber Daya Manusia (SDM), Sains, Teknologi, Pendidikan, Kesehatan, Prestasi Olahraga, Kesetaraan Gender, serta Penguatan Peran Perempuan, Pemuda (Generasi Milenial dan Generasi Z), dan Penyandang Disabilitas	Peningkatan kualitas SDM Penguatan Kualitas Sumber Daya Manusia	Lembaga		810.787.000,00	
	2 08 07 2.01 000	Advokasi dan pendampingan Perangkat Daerah dalam pelaksanaan kebijakan /program/ kegiatan pencegahan KTA														

No	Kode	Urusan / Bidang Urusan / Program / Kegiatan / Sub Kegiatan	Indikator Program / Kegiatan / Sub Kegiatan	Target Akhir Periode RPIMD	Realisasi Capaian RKPd Tahun 2023	Prakiraan Capaian Target RKPd Tahun 2024	Capaian Kinerja Dan Kerangka Pendanaan					Kelompok Sasaran	Prakiraan Maju Rencana Tahun 2026		Perangkat Daerah Penanggung Jawab	
							Target 2025	Pagu Indikatif (Rp)	Lokasi	Sumber Dana	Prioritas		Target	Pagu Indikatif (Rp)		
											Nasional					Daerah
1	2	3	4	5	6	7	8	9	10	11	12	13	14	15	16	17
			Jumlah SDM yang memperoleh advokasi dan Pendampingan dalam pelaksanaan kebijakan /program/ kegiatan pencegahan KTA				500 Orang	395.241.000,00	Kota Yogyakarta, Semua Kecamatan, Semua Kel/Desa	PENDAPATAN ASLI DAERAH (PAD), DAK NONFISIK-DANA PELAYANAN PERLINDUNGAN PEREMPUAN DAN ANAK	Memperkuat Pembangunan Sumber Daya Manusia (SDM), Sains, Teknologi, Pendidikan, Kesehatan, Prestasi Olahraga, Kesetaraan Gender, serta Penguatan Peran Perempuan, Pemuda (Generasi Milenial dan Generasi Z), dan Penyandang Disabilitas	Peningkatan kualitas SDM Penguatan Kualitas Sumber Daya Manusia	Lembaga		395.241.000,00	DINAS PEMBERDAYAAN PEREMPUAN PERLINDUNGAN ANAK DAN PENGENDALIAN PENDUDUK DAN KELUARGA BERENCANA
2	08	07	2.01	000												
			Penyusunan kebijakan perlindungan khusus anak kewenangan kab/ kota				1 Dokumen	415.546.000,00	Kota Yogyakarta, Semua Kecamatan, Semua Kel/Desa	PENDAPATAN ASLI DAERAH (PAD)	Memperkuat Pembangunan Sumber Daya Manusia (SDM), Sains, Teknologi, Pendidikan, Kesehatan, Prestasi Olahraga, Kesetaraan Gender, serta Penguatan Peran Perempuan, Pemuda (Generasi Milenial dan Generasi Z), dan Penyandang Disabilitas	Peningkatan kualitas SDM Penguatan Kualitas Sumber Daya Manusia	Lembaga		415.546.000,00	DINAS PEMBERDAYAAN PEREMPUAN PERLINDUNGAN ANAK DAN PENGENDALIAN PENDUDUK DAN KELUARGA BERENCANA
2	08	07	2.03				1 Dokumen				Memperkuat Pembangunan Sumber Daya Manusia (SDM), Sains, Teknologi, Pendidikan, Kesehatan, Prestasi Olahraga, Kesetaraan Gender, serta Penguatan Peran Perempuan, Pemuda (Generasi Milenial dan Generasi Z), dan Penyandang Disabilitas	Peningkatan kualitas SDM Penguatan Kualitas Sumber Daya Manusia	Lembaga Penyedia Layanan		26.210.000,00	
2	08	07	2.03	000												
			Peningkatan kapasitas SDM lembaga penyedia layanan perlindungan dan penanganan bagi AMPK tingkat daerah kabupaten/				100 Orang	26.210.000,00	Kota Yogyakarta, Semua Kecamatan, Semua Kel/Desa	DAK NONFISIK-DANA PELAYANAN PERLINDUNGAN PEREMPUAN DAN ANAK	Memperkuat Pembangunan Sumber Daya Manusia (SDM), Sains, Teknologi, Pendidikan, Kesehatan, Prestasi Olahraga, Kesetaraan Gender, serta Penguatan Peran Perempuan, Pemuda (Generasi Milenial dan Generasi Z), dan Penyandang Disabilitas	Peningkatan kualitas SDM Penguatan Kualitas Sumber Daya Manusia	Lembaga Penyedia Layanan		26.210.000,00	DINAS PEMBERDAYAAN PEREMPUAN PERLINDUNGAN ANAK DAN PENGENDALIAN PENDUDUK DAN KELUARGA BERENCANA
2	14														5.265.505.304,00	
126	2	14	02				94,37 %								427.907.804,00	
2	14	02	2.01				44 organisasi				Memperkuat Pembangunan Sumber Daya Manusia (SDM), Sains, Teknologi, Pendidikan, Kesehatan, Prestasi Olahraga, Kesetaraan Gender, serta Penguatan Peran Perempuan, Pemuda (Generasi Milenial dan Generasi Z), dan Penyandang Disabilitas	Penguatan good-governance pada berbagai tingkatan Pemantapan Kinerja Aparatur dan Birokrasi untuk Pelayanan Publik	Organisasi		185.445.300,00	
2	14	02	2.01	000												
			Advokasi, Sosialisasi dan Fasilitasi Pelaksanaan Pendidikan Kependudukan Jalur Formal di Satuan Pendidikan Jenjang SD/MI dan SLTP/MTS, Jalur Nonformal dan Informal				43 Satuan Pendidikan	23.629.800,00	Kota Yogyakarta, Semua Kecamatan, Semua Kel/Desa	PENDAPATAN ASLI DAERAH (PAD)	Memperkuat Pembangunan Sumber Daya Manusia (SDM), Sains, Teknologi, Pendidikan, Kesehatan, Prestasi Olahraga, Kesetaraan Gender, serta Penguatan Peran Perempuan, Pemuda (Generasi Milenial dan Generasi Z), dan Penyandang Disabilitas	Penguatan good-governance pada berbagai tingkatan Pemantapan Kinerja Aparatur dan Birokrasi untuk Pelayanan Publik	Organisasi		23.629.800,00	DINAS PEMBERDAYAAN PEREMPUAN PERLINDUNGAN ANAK DAN PENGENDALIAN PENDUDUK DAN KELUARGA BERENCANA
2	14	02	2.01	001												
			Sosialisasi tentang Pemanfaatan Kajian Dampak Kependudukan Beserta Model Solusi Strategis Sebagai Peringatan Dini Dampak Kependudukan kepada Pemangku Kepentingan													

No	Kode	Urusan / Bidang Urusan / Program / Kegiatan / Sub Kegiatan	Indikator Program / Kegiatan / Sub Kegiatan	Target Akhir Periode RPIMD	Realisasi Capaian RKPD Tahun 2023	Prakiraan Capaian Target RKPD Tahun 2024	Capaian Kinerja Dan Kerangka Pendanaan					Kelompok Sasaran	Prakiraan Maju Rencana Tahun 2026		Perangkat Daerah Penanggung Jawab	
							Target 2025	Pagu Indikatif (Rp)	Lokasi	Sumber Dana	Prioritas		Target	Pagu Indikatif (Rp)		
											Nasional					Daerah
1	2	3	4	5	6	7	8	9	10	11	12	13	14	15	16	17
			Jumlah Organisasi yang Mengikuti Sosialisasi tentang Pemanfaatan Kajian Dampak Kependudukan Beserta Model Solusi Strategis Sebagai Peringatan Dini Dampak Kependudukan kepada Pemangku Kepentingan				1 Organisasi	161.815.500,00	Kota Yogyakarta, Semua Kecamatan, Semua Kel/Desa	PENDAPATAN ASLI DAERAH (PAD)	Memperkuat Pembangunan Sumber Daya Manusia (SDM), Sains, Teknologi, Pendidikan, Kesehatan, Prestasi Olahraga, Kesetaraan Gender, serta Penguatan Peran Perempuan, Pemuda (Generasi Milenial dan Generasi Z), dan Penyandang Disabilitas	Penguatan good-governance pada berbagai tingkatan Pemantapan Kinerja Aparatur dan Birokrasi untuk Pelayanan Publik	Organisasi		161.815.500,00	DINAS PEMBERDAYAAN PEREMPUAN PERLINDUNGAN ANAK DAN PENGENDALIAN PENDUDUK DAN KELUARGA BERENCANA
2	14	02	2.02	Pemetaan Perkiraan Pengendalian Penduduk Cakupan Daerah Kabupaten/Kota			3 Dokumen				Memperkuat Pembangunan Sumber Daya Manusia (SDM), Sains, Teknologi, Pendidikan, Kesehatan, Prestasi Olahraga, Kesetaraan Gender, serta Penguatan Peran Perempuan, Pemuda (Generasi Milenial dan Generasi Z), dan Penyandang Disabilitas	Penguatan good-governance pada berbagai tingkatan Pemantapan Kinerja Aparatur dan Birokrasi untuk Pelayanan Publik	Data Pengendalian Penduduk		242.462.504,00	
2	14	02	2.02	000	Pembinaan dan Pengawasan Penyelenggaraan Sistem Informasi Keluarga											
				Jumlah Laporan Pembinaan dan Pengawasan Penyelenggaraan Sistem Informasi Keluarga			1 Laporan	60.000.000,00	Kota Yogyakarta, Semua Kecamatan, Semua Kel/Desa	DAK NON FISIK-BOKB-KB	Memperkuat Pembangunan Sumber Daya Manusia (SDM), Sains, Teknologi, Pendidikan, Kesehatan, Prestasi Olahraga, Kesetaraan Gender, serta Penguatan Peran Perempuan, Pemuda (Generasi Milenial dan Generasi Z), dan Penyandang Disabilitas	Penguatan good-governance pada berbagai tingkatan Pemantapan Kinerja Aparatur dan Birokrasi untuk Pelayanan Publik	Data Pengendalian Penduduk		60.000.000,00	DINAS PEMBERDAYAAN PEREMPUAN PERLINDUNGAN ANAK DAN PENGENDALIAN PENDUDUK DAN KELUARGA BERENCANA
2	14	02	2.02	001	Penyediaan Data dan Informasi Keluarga											
				Jumlah Data dan Informasi Keluarga yang Tersedianya			1 Dokumen	4.416.000,00	Kota Yogyakarta, Semua Kecamatan, Semua Kel/Desa	PENDAPATAN ASLI DAERAH (PAD)	Memperkuat Pembangunan Sumber Daya Manusia (SDM), Sains, Teknologi, Pendidikan, Kesehatan, Prestasi Olahraga, Kesetaraan Gender, serta Penguatan Peran Perempuan, Pemuda (Generasi Milenial dan Generasi Z), dan Penyandang Disabilitas	Peningkatan kualitas SDM Penguatan Kualitas Sumber Daya Manusia	Data Pengendalian Penduduk		4.416.000,00	DINAS PEMBERDAYAAN PEREMPUAN PERLINDUNGAN ANAK DAN PENGENDALIAN PENDUDUK DAN KELUARGA BERENCANA
2	14	02	2.02	001	Pencatatan dan Pengumpulan Data Keluarga											
				Jumlah Laporan Pencatatan dan Pengumpulan Data Keluarga			2 Laporan	102.600.000,00	Kota Yogyakarta, Semua Kecamatan, Semua Kel/Desa	DAK NON FISIK-BOKB-KB	Memperkuat Pembangunan Sumber Daya Manusia (SDM), Sains, Teknologi, Pendidikan, Kesehatan, Prestasi Olahraga, Kesetaraan Gender, serta Penguatan Peran Perempuan, Pemuda (Generasi Milenial dan Generasi Z), dan Penyandang Disabilitas	Penguatan good-governance pada berbagai tingkatan Pemantapan Kinerja Aparatur dan Birokrasi untuk Pelayanan Publik	Data Pengendalian Penduduk		102.600.000,00	DINAS PEMBERDAYAAN PEREMPUAN PERLINDUNGAN ANAK DAN PENGENDALIAN PENDUDUK DAN KELUARGA BERENCANA
2	14	02	2.02	001	Pengolahan dan Pelaporan Data Pengendalian Lapangan dan Pelayanan KB											
				Jumlah Dokumen Pengolahan dan Pelaporan Data Pengendalian Lapangan dan Pelayanan KB			1 Dokumen	53.710.504,00	Kota Yogyakarta, Semua Kecamatan, Semua Kel/Desa	PENDAPATAN ASLI DAERAH (PAD)	Memperkuat Pembangunan Sumber Daya Manusia (SDM), Sains, Teknologi, Pendidikan, Kesehatan, Prestasi Olahraga, Kesetaraan Gender, serta Penguatan Peran Perempuan, Pemuda (Generasi Milenial dan Generasi Z), dan Penyandang Disabilitas	Pemantapan Kinerja Aparatur dan Birokrasi untuk Pelayanan Publik	Data Pengendalian Penduduk		53.710.504,00	DINAS PEMBERDAYAAN PEREMPUAN PERLINDUNGAN ANAK DAN PENGENDALIAN PENDUDUK DAN KELUARGA BERENCANA
2	14	02	2.02	001	Pembentukan dan operasionalisasi Rumah Data Kependudukan di Kampung KB Untuk Memperkuat Integrasi Program Bangsa Kencana di Sektor Lain											

No	Kode	Urusan / Bidang Urusan / Program / Kegiatan / Sub Kegiatan	Indikator Program / Kegiatan / Sub Kegiatan	Target Akhir Periode RPJMD	Realisasi Capaian RKPJ Tahun 2023	Prakiraan Capaian Target RKPJ Tahun 2024	Capaian Kinerja Dan Kerangka Pendanaan					Kelompok Sasaran	Prakiraan Maju Rencana Tahun 2026		Perangkat Daerah Penanggung Jawab	
							Target 2025	Pagu Indikatif (Rp)	Lokasi	Sumber Dana	Prioritas		Target	Pagu Indikatif (Rp)		
											Nasional					Daerah
1	2	3	4	5	6	7	8	9	10	11	12	13	14	15	16	17
			Jumlah Rumah Data Kependudukan di Kampung KB yang aktif Untuk Memperkuat Integrasi Program Bangsa Kencana (Pembangunan Keluarga, Kependudukan, dan Keluarga Berencana) di Sektor Lain yang dibentuk				30 Unit	21.736.000,00	Kota Yogyakarta, Semua Kecamatan, Semua Kel/Desa	PENDAPATAN ASLI DAERAH (PAD)	Memperkuat Pembangunan Sumber Daya Manusia (SDM), Sains, Teknologi, Pendidikan, Kesehatan, Prestasi Olahraga, Kesetaraan Gender, serta Penguatan Peran Perempuan, Pemuda (Generasi Milenial dan Generasi Z), dan Penyandang Disabilitas	Penguatan good-governance pada berbagai tingkatan Pematapan Kinerja Aparatur dan Birokrasi untuk Pelayanan Publik	Data Pengendalian Penduduk		21.736.000,00	DINAS PEMBERDAYAAN PEREMPUAN PERLINDUNGAN ANAK DAN PENGENDALIAN PENDUDUK DAN KELUARGA BERENCANA
127	2	14	03				16,16 % 62,60 % 84,44 %								2.547.697.000,00	
			PROGRAM PEMBINAAN KELUARGA BERENCANA (KB)	Persentase pasangan usia subur yang ingin ber-KB tidak terpenuhi (unmetneed) mCPR (Modern Contraceptive Prevalence Rate) Persentase jumlah Kampung KB berkelanjutan												
2	14	03	2.01				6 Dokumen				Memperkuat Pembangunan Sumber Daya Manusia (SDM), Sains, Teknologi, Pendidikan, Kesehatan, Prestasi Olahraga, Kesetaraan Gender, serta Penguatan Peran Perempuan, Pemuda (Generasi Milenial dan Generasi Z), dan Penyandang Disabilitas	Peningkatan kualitas SDM Penguatan Kualitas Sumber Daya Manusia	Masyarakat		677.796.000,00	
			Pelaksanaan Advokasi, Komunikasi, Informasi dan Edukasi (KIE) Pengendalian Penduduk dan KB Sesuai Kearifan Budaya Lokal	Jumlah dokumen pelaksanaan advokasi, KIE Pengendalian Penduduk dan KB sesuai Kearifan budaya Lokal												
2	14	03	2.01	000			Pengendalian Program KKBPK									
							1 Laporan	80.000.000,00	Kota Yogyakarta, Semua Kecamatan, Semua Kel/Desa	DAK NON FISIK-BOKB-KB	Memperkuat Pembangunan Sumber Daya Manusia (SDM), Sains, Teknologi, Pendidikan, Kesehatan, Prestasi Olahraga, Kesetaraan Gender, serta Penguatan Peran Perempuan, Pemuda (Generasi Milenial dan Generasi Z), dan Penyandang Disabilitas	Peningkatan kualitas SDM Penguatan Kualitas Sumber Daya Manusia	Masyarakat		80.000.000,00	DINAS PEMBERDAYAAN PEREMPUAN PERLINDUNGAN ANAK DAN PENGENDALIAN PENDUDUK DAN KELUARGA BERENCANA
2	14	03	2.01	001			Pengelolaan Operasional dan Sarana di Balai Penyuluhan Bangsa Kencana									
							2 Laporan	123.200.000,00	Kota Yogyakarta, Semua Kecamatan, Semua Kel/Desa	DAK NON FISIK-BOKB-KB	Memperkuat Pembangunan Sumber Daya Manusia (SDM), Sains, Teknologi, Pendidikan, Kesehatan, Prestasi Olahraga, Kesetaraan Gender, serta Penguatan Peran Perempuan, Pemuda (Generasi Milenial dan Generasi Z), dan Penyandang Disabilitas	Peningkatan kualitas SDM Penguatan Kualitas Sumber Daya Manusia	Masyarakat		123.200.000,00	DINAS PEMBERDAYAAN PEREMPUAN PERLINDUNGAN ANAK DAN PENGENDALIAN PENDUDUK DAN KELUARGA BERENCANA
2	14	03	2.01	001			Pelaksanaan Mekanisme Operasional Program Bangsa Kencana melalui Rapat Koordinasi Kecamatan (Rakorcam), Rapat Koordinasi Desa (Rakordes), dan Mini Lokakarya (Minilok)									
							14 Laporan	210.000.000,00	Kota Yogyakarta, Semua Kecamatan, Semua Kel/Desa	DAK NON FISIK-BOKB-KB	Memperkuat Pembangunan Sumber Daya Manusia (SDM), Sains, Teknologi, Pendidikan, Kesehatan, Prestasi Olahraga, Kesetaraan Gender, serta Penguatan Peran Perempuan, Pemuda (Generasi Milenial dan Generasi Z), dan Penyandang Disabilitas	Peningkatan kualitas SDM Penguatan Kualitas Sumber Daya Manusia	Masyarakat		210.000.000,00	DINAS PEMBERDAYAAN PEREMPUAN PERLINDUNGAN ANAK DAN PENGENDALIAN PENDUDUK DAN KELUARGA BERENCANA
2	14	03	2.01	001			Promosi dan KIE Program Bangsa Kencana Melalui Media Massa Cetak dan Elektronik serta Media Luar Ruang									
							2 Dokumen	100.000.000,00	Kota Yogyakarta, Semua Kecamatan, Semua Kel/Desa	DAK NON FISIK-BOKB-KB	Memperkuat Pembangunan Sumber Daya Manusia (SDM), Sains, Teknologi, Pendidikan, Kesehatan, Prestasi Olahraga, Kesetaraan Gender, serta Penguatan Peran Perempuan, Pemuda (Generasi Milenial dan Generasi Z), dan Penyandang Disabilitas	Peningkatan kualitas SDM Penguatan Kualitas Sumber Daya Manusia	Masyarakat		100.000.000,00	DINAS PEMBERDAYAAN PEREMPUAN PERLINDUNGAN ANAK DAN PENGENDALIAN PENDUDUK DAN KELUARGA BERENCANA
2	14	03	2.01	001			Advokasi Program Bangsa kencana oleh poka advokasi kepada Stakeholders dan Mitra Kerja									

No	Kode	Urusan / Bidang Urusan / Program / Kegiatan / Sub Kegiatan	Indikator Program / Kegiatan / Sub Kegiatan	Target Akhir Periode RPIMD	Realisasi Capaian RKPD Tahun 2023	Prakiraan Capaian Target RKPD Tahun 2024	Capaian Kinerja Dan Kerangka Pendanaan					Kelompok Sasaran	Prakiraan Maju Rencana Tahun 2026		Perangkat Daerah Penanggung Jawab	
							Target 2025	Pagu Indikatif (Rp)	Lokasi	Sumber Dana	Prioritas		Target	Pagu Indikatif (Rp)		
											Nasional					Daerah
1	2	3	4	5	6	7	8	9	10	11	12	13	14	15	16	17
			Jumlah Organisasi yang Mendapatkan Advokasi Program Bangga Kencana (Pembangunan Keluarga, Kependudukan, dan Keluarga Berencana) kepada Stakeholders dan Mitra Kerja				1 Organisasi	164.596.000,00	Kota Yogyakarta, Semua Kecamatan, Semua Kel/Desa	PENDAPATAN ASLI DAERAH (PAD), DAK NON FISIK-BOKB-KB	Memperkuat Pembangunan Sumber Daya Manusia (SDM), Sains, Teknologi, Pendidikan, Kesehatan, Prestasi Olahraga, Kesetaraan Gender, serta Penguatan Peran Perempuan, Pemuda (Generasi Milenial dan Generasi Z), dan Penyandang Disabilitas	Peningkatan kualitas SDM Penguatan Kualitas Sumber Daya Manusia	Masyarakat		164.596.000,00	DINAS PEMBERDAYAAN PEREMPUAN PERLINDUNGAN ANAK DAN PENGENDALIAN PENDUDUK DAN KELUARGA BERENCANA
2	14	03	2.02	Pendayagunaan Tenaga Penyuluh KB/Petugas Lapangan KB (PKB/PLKB)	Jumlah Kader yang Mengikuti Penggerakan Kader Institusi Masyarakat Pedesaan (IMP)		662 Orang				Memperkuat Pembangunan Sumber Daya Manusia (SDM), Sains, Teknologi, Pendidikan, Kesehatan, Prestasi Olahraga, Kesetaraan Gender, serta Penguatan Peran Perempuan, Pemuda (Generasi Milenial dan Generasi Z), dan Penyandang Disabilitas	Peningkatan kualitas SDM Penguatan Kualitas Sumber Daya Manusia	Tenaga Penyuluh KB		135.000.000,00	
2	14	03	2.02	000 Penggerakan Kader Institusi Masyarakat Pedesaan (IMP)	Jumlah Kader yang Mengikuti Penggerakan Kader Institusi Masyarakat Pedesaan (IMP)		662 Orang	135.000.000,00	Kota Yogyakarta, Semua Kecamatan, Semua Kel/Desa	DAK NON FISIK-BOKB-KB	Memperkuat Pembangunan Sumber Daya Manusia (SDM), Sains, Teknologi, Pendidikan, Kesehatan, Prestasi Olahraga, Kesetaraan Gender, serta Penguatan Peran Perempuan, Pemuda (Generasi Milenial dan Generasi Z), dan Penyandang Disabilitas	Peningkatan kualitas SDM Penguatan Kualitas Sumber Daya Manusia	Tenaga Penyuluh KB		135.000.000,00	DINAS PEMBERDAYAAN PEREMPUAN PERLINDUNGAN ANAK DAN PENGENDALIAN PENDUDUK DAN KELUARGA BERENCANA
2	14	03	2.02	000 Pembinaan IMP dan Program Bangga Kencana di Lini Lapangan oleh PKB/PLKB	Jumlah Organisasi yang Mengikuti Pembinaan IMP dan Program Bangga Kencana (Pembangunan Keluarga, Kependudukan, dan Keluarga Berencana) di Lini Lapangan oleh PKB/PLKB		1 Organisasi	3.800.000,00	Kota Yogyakarta, Semua Kecamatan, Semua Kel/Desa	PENDAPATAN ASLI DAERAH (PAD)	Memperkuat Pembangunan Sumber Daya Manusia (SDM), Sains, Teknologi, Pendidikan, Kesehatan, Prestasi Olahraga, Kesetaraan Gender, serta Penguatan Peran Perempuan, Pemuda (Generasi Milenial dan Generasi Z), dan Penyandang Disabilitas	Peningkatan kualitas SDM Penguatan Kualitas Sumber Daya Manusia	Tenaga Penyuluh KB		0,00	DINAS PEMBERDAYAAN PEREMPUAN PERLINDUNGAN ANAK DAN PENGENDALIAN PENDUDUK DAN KELUARGA BERENCANA
2	14	03	2.02	000 Fasilitasi Pelaksanaan Penyuluhan, Penggerakan, Pelayanan dan Pengembangan Program Bangga Kencana untuk Petugas Keluarga Berencana/ Penyuluh Lapangan Keluarga Berencana (PKB/PLKB)				12.290.000,00		PENDAPATAN ASLI DAERAH (PAD)	Memperkuat Pembangunan Sumber Daya Manusia (SDM), Sains, Teknologi, Pendidikan, Kesehatan, Prestasi Olahraga, Kesetaraan Gender, serta Penguatan Peran Perempuan, Pemuda (Generasi Milenial dan Generasi Z), dan Penyandang Disabilitas	Peningkatan kualitas SDM Penguatan Kualitas Sumber Daya Manusia	Tenaga Penyuluh KB		0,00	DINAS PEMBERDAYAAN PEREMPUAN PERLINDUNGAN ANAK DAN PENGENDALIAN PENDUDUK DAN KELUARGA BERENCANA
2	14	03	2.03	Pengendalian dan Pendistribusian Kebutuhan Alat dan Obat Kontrasepsi serta Pelaksanaan Pelayanan KB di Daerah Kabupaten/Kota	Jumlah Dokumen Pelaksanaan Pengendalian dan Pendistribusian Kebutuhan Alat dan Obat Kontrasepsi serta Pelaksanaan Pelayanan KB di Kota		4 Dokumen				Memperkuat Pembangunan Sumber Daya Manusia (SDM), Sains, Teknologi, Pendidikan, Kesehatan, Prestasi Olahraga, Kesetaraan Gender, serta Penguatan Peran Perempuan, Pemuda (Generasi Milenial dan Generasi Z), dan Penyandang Disabilitas	Peningkatan kualitas SDM Penguatan Kualitas Sumber Daya Manusia	Akseptor KB		1.022.651.000,00	
2	14	03	2.03	000 Pengendalian Pendistribusian Alat dan Obat Kontrasepsi dan Sarana Penunjang Pelayanan KB ke Fasilitas Kesehatan Termasuk Iaring dan lejarinya												



No	Kode	Urusan / Bidang Urusan / Program / Kegiatan / Sub Kegiatan	Indikator Program / Kegiatan / Sub Kegiatan	Target Akhir Periode RPIMD	Realisasi Capaian RKPd Tahun 2023	Prakiraan Capaian Target RKPd Tahun 2024	Capaian Kinerja Dan Kerangka Pendanaan					Kelompok Sasaran	Prakiraan Maju Rencana Tahun 2026		Perangkat Daerah Penanggung Jawab	
							Target 2025	Pagu Indikatif (Rp)	Lokasi	Sumber Dana	Prioritas		Target	Pagu Indikatif (Rp)		
											Nasional					Daerah
1	2	3	4	5	6	7	8	9	10	11	12	13	14	15	16	17
			Jumlah Laporan Pengendalian Pendistribusian Alat dan Obat Kontrasepsi dan Sarana Penunjang Pelayanan KB ke Fasilitas Kesehatan Termasuk Jaringan dan Jejaringnya				63 Laporan	56.700.000,00	Kota Yogyakarta, Semua Kecamatan, Semua Kel/Desa	DAK NON FISIK-BOKB-KB	Memperkuat Pembangunan Sumber Daya Manusia (SDM), Sains, Teknologi, Pendidikan, Kesehatan, Prestasi Olahraga, Kesetaraan Gender, serta Penguatan Peran Perempuan, Pemuda (Generasi Milenial dan Generasi Z), dan Penyandang Disabilitas	Peningkatan kualitas SDM Penguatan Kualitas Sumber Daya Manusia	Akseptor KB		56.700.000,00	DINAS PEMBERDAYAAN PEREMPUAN PERLINDUNGAN ANAK DAN PENGENDALIAN PENDUDUK DAN KELUARGA BERENCANA
2	14	03	2.03	000												
			Peningkatan Kesertaan Penggunaan Metode Kontrasepsi Jangka Panjang (MKJP)				1959 Orang	928.551.000,00	Kota Yogyakarta, Semua Kecamatan, Semua Kel/Desa	PENDAPATAN ASLI DAERAH (PAD), DAK NON FISIK-BOKB-KB	Memperkuat Pembangunan Sumber Daya Manusia (SDM), Sains, Teknologi, Pendidikan, Kesehatan, Prestasi Olahraga, Kesetaraan Gender, serta Penguatan Peran Perempuan, Pemuda (Generasi Milenial dan Generasi Z), dan Penyandang Disabilitas	Peningkatan kualitas SDM Penguatan Kualitas Sumber Daya Manusia	Akseptor KB		928.551.000,00	DINAS PEMBERDAYAAN PEREMPUAN PERLINDUNGAN ANAK DAN PENGENDALIAN PENDUDUK DAN KELUARGA BERENCANA
2	14	03	2.03	000												
			Penyediaan Sarana Penunjang Pelayanan KB				1 Unit	0,00	Kota Yogyakarta, Semua Kecamatan, Semua Kel/Desa	-	Memperkuat Pembangunan Sumber Daya Manusia (SDM), Sains, Teknologi, Pendidikan, Kesehatan, Prestasi Olahraga, Kesetaraan Gender, serta Penguatan Peran Perempuan, Pemuda (Generasi Milenial dan Generasi Z), dan Penyandang Disabilitas	Peningkatan kualitas SDM Penguatan Kualitas Sumber Daya Manusia	Akseptor KB		0,00	DINAS PEMBERDAYAAN PEREMPUAN PERLINDUNGAN ANAK DAN PENGENDALIAN PENDUDUK DAN KELUARGA BERENCANA
2	14	03	2.03	000												
			Pembinaan Pelayanan Keluarga Berencana dan Kesehatan Reproduksi di Fasilitas Kesehatan Termasuk Jaringan dan Jejaringnya				2 Laporan	37.400.000,00	Kota Yogyakarta, Semua Kecamatan, Semua Kel/Desa	DAK NON FISIK-BOKB-KB	Memperkuat Pembangunan Sumber Daya Manusia (SDM), Sains, Teknologi, Pendidikan, Kesehatan, Prestasi Olahraga, Kesetaraan Gender, serta Penguatan Peran Perempuan, Pemuda (Generasi Milenial dan Generasi Z), dan Penyandang Disabilitas	Peningkatan kualitas SDM Penguatan Kualitas Sumber Daya Manusia	Akseptor KB		37.400.000,00	DINAS PEMBERDAYAAN PEREMPUAN PERLINDUNGAN ANAK DAN PENGENDALIAN PENDUDUK DAN KELUARGA BERENCANA
2	14	03	2.03	001												
			Pemerintah Daerah yang Mendapatkan Fasilitas dan Pembinaan Pendampingan Ibu Hamil dan Ibu Pasca Persalinan				1 Kab/Kota	2.762.000,00		PENDAPATAN ASLI DAERAH (PAD)	Memperkuat Pembangunan Sumber Daya Manusia (SDM), Sains, Teknologi, Pendidikan, Kesehatan, Prestasi Olahraga, Kesetaraan Gender, serta Penguatan Peran Perempuan, Pemuda (Generasi Milenial dan Generasi Z), dan Penyandang Disabilitas	Peningkatan kualitas SDM Penguatan Kualitas Sumber Daya Manusia	Akseptor KB		0,00	DINAS PEMBERDAYAAN PEREMPUAN PERLINDUNGAN ANAK DAN PENGENDALIAN PENDUDUK DAN KELUARGA BERENCANA
2	14	03	2.04													
			Pemberdayaan dan Peningkatan Peran Serta Organisasi Kemasyarakatan Tingkat Daerah Kabupaten/Kota dalam Pelaksanaan Pelayanan dan Pembinaan Kesertaan Ber-KB				45 Kampung				Memperkuat Pembangunan Sumber Daya Manusia (SDM), Sains, Teknologi, Pendidikan, Kesehatan, Prestasi Olahraga, Kesetaraan Gender, serta Penguatan Peran Perempuan, Pemuda (Generasi Milenial dan Generasi Z), dan Penyandang Disabilitas	Peningkatan kualitas SDM Penguatan Kualitas Sumber Daya Manusia	Masyarakat Kampung KB		712.250.000,00	
2	14	03	2.04	000												
			Integrasi Pembangunan Lintas Sektor di Kampung KB													

No	Kode	Urusan / Bidang Urusan / Program / Kegiatan / Sub Kegiatan	Indikator Program / Kegiatan / Sub Kegiatan	Target Akhir Periode RPJMD	Realisasi Capaian RKPD Tahun 2023	Prakiraan Capaian Target RKPD Tahun 2024	Capaian Kinerja Dan Kerangka Pendanaan						Kelompok Sasaran	Prakiraan Maju Rencana Tahun 2026		Perangkat Daerah Penanggung Jawab
							Target 2025	Pagu Indikatif (Rp)	Lokasi	Sumber Dana	Prioritas			Target	Pagu Indikatif (Rp)	
											Nasional	Daerah				
1	2	3	4	5	6	7	8	9	10	11	12	13	14	15	16	17
			Jumlah Dokumen Hasil Integrasi Pembangunan Lintas Sektor di Kampung KB				1 Dokumen	3.750.000,00	Kota Yogyakarta, Semua Kecamatan, Semua Kel/Desa	DAK NON FISIK-BOKB-KB	Memperkuat Pembangunan Sumber Daya Manusia (SDM), Sains, Teknologi, Pendidikan, Kesehatan, Prestasi Olahraga, Kesetaraan Gender, serta Penguatan Peran Perempuan, Pemuda (Generasi Milenial dan Generasi Z), dan Penyandang Disabilitas	Peningkatan kualitas SDM Penguatan Kualitas Sumber Daya Manusia	Masyarakat Kampung KB		3.750.000,00	DINAS PEMBERDAYAAN PEREMPUAN PERLINDUNGAN ANAK DAN PENGENDALIAN PENDUDUK DAN KELUARGA BERENCANA
2	14	03	2.04	000	Pelaksanaan dan Pengelolaan Program Bangga Kencana di Kampung Keluarga Berkualitas											
			Jumlah Kampung Keluarga Berkualitas yang mengikuti Pelaksanaan dan Pengelolaan Program Bangga Kencana (Pembangunan Keluarga, Kependudukan, dan Keluarga Berencana)				45 Kampung	708.500.000,00	Kota Yogyakarta, Semua Kecamatan, Semua Kel/Desa	PENDAPATAN ASLI DAERAH (PAD), DAK NON FISIK-BOKB-KB	Memperkuat Pembangunan Sumber Daya Manusia (SDM), Sains, Teknologi, Pendidikan, Kesehatan, Prestasi Olahraga, Kesetaraan Gender, serta Penguatan Peran Perempuan, Pemuda (Generasi Milenial dan Generasi Z), dan Penyandang Disabilitas	Peningkatan kualitas SDM Penguatan Kualitas Sumber Daya Manusia	Masyarakat Kampung KB		708.500.000,00	DINAS PEMBERDAYAAN PEREMPUAN PERLINDUNGAN ANAK DAN PENGENDALIAN PENDUDUK DAN KELUARGA BERENCANA
128	2	14	04		PROGRAM PEMBERDAYAAN DAN PENINGKATAN KELUARGA SEJAHTERA (KS)	Persentase kelompok kegiatan ketahanan dan kesejahteraan keluarga dengan stratifikasi paripurna									2.289.900.500,00	
	2	14	04	2.01	Pelaksanaan Pembangunan Keluarga Melalui Pembinaan Ketahanan dan Kesejahteraan Keluarga	Jumlah laporan pelaksanaan Pembangunan Keluarga melalui Pembinaan Ketahanan dan Kesejahteraan Keluarga						Memperkuat Pembangunan Sumber Daya Manusia (SDM), Sains, Teknologi, Pendidikan, Kesehatan, Prestasi Olahraga, Kesetaraan Gender, serta Penguatan Peran Perempuan, Pemuda (Generasi Milenial dan Generasi Z), dan Penyandang Disabilitas	Peningkatan kualitas SDM Penguatan Kualitas Sumber Daya Manusia	Masyarakat	2.075.214.500,00	
2	14	04	2.01	000	Promosi dan Sosialisasi Kelompok Kegiatan Ketahanan dan Kesejahteraan Keluarga (Menjadi Orang Tua Hebat, Generasi Berencana, Kelanjutan serta Pengelolaan Keuangan Keluarga)											
			Jumlah Laporan Hasil Promosi dan Sosialisasi Kelompok Kegiatan Ketahanan dan Kesejahteraan Keluarga (Menjadi Orang Tua Hebat, Generasi Berencana, Kelanjutan serta Pengelolaan Keuangan Keluarga)				1 Laporan	415.102.500,00	Kota Yogyakarta, Semua Kecamatan, Semua Kel/Desa	PENDAPATAN ASLI DAERAH (PAD)	Memperkuat Pembangunan Sumber Daya Manusia (SDM), Sains, Teknologi, Pendidikan, Kesehatan, Prestasi Olahraga, Kesetaraan Gender, serta Penguatan Peran Perempuan, Pemuda (Generasi Milenial dan Generasi Z), dan Penyandang Disabilitas	Peningkatan kualitas SDM Penguatan Kualitas Sumber Daya Manusia	Masyarakat		415.102.500,00	DINAS PEMBERDAYAAN PEREMPUAN PERLINDUNGAN ANAK DAN PENGENDALIAN PENDUDUK DAN KELUARGA BERENCANA
2	14	04	2.01	001	Pengadaan Sarana Kelompok Kegiatan Ketahanan dan Kesejahteraan Keluarga (BKB, BKR, BKL, PPKS, PIK-R dan Usaha Peningkatan Pendapatan Keluarga Akseptor (UPPKA)											
			Jumlah Unit Sarana Kelompok Kegiatan Ketahanan dan Kesejahteraan Keluarga (BKB, BKR, BKL, PPKS, PIK-R dan Usaha Peningkatan Pendapatan Keluarga Akseptor (UPPKA) yang tersedia				20 Unit	300.000.000,00	Kota Yogyakarta, Semua Kecamatan, Semua Kel/Desa	DAK NON FISIK-BOKB-KB	Memperkuat Pembangunan Sumber Daya Manusia (SDM), Sains, Teknologi, Pendidikan, Kesehatan, Prestasi Olahraga, Kesetaraan Gender, serta Penguatan Peran Perempuan, Pemuda (Generasi Milenial dan Generasi Z), dan Penyandang Disabilitas	Peningkatan kualitas SDM Penguatan Kualitas Sumber Daya Manusia	Masyarakat		300.000.000,00	DINAS PEMBERDAYAAN PEREMPUAN PERLINDUNGAN ANAK DAN PENGENDALIAN PENDUDUK DAN KELUARGA BERENCANA
2	14	04	2.01	002	Orientasi dan Pelatihan Teknis Pengelola Ketahanan dan Kesejahteraan Keluarga (BKB, BKR, BKL, PPKS, PIK-R dan Usaha Peningkatan Pendapatan Keluarga Akseptor (UPPKA)											
			Jumlah Laporan Hasil Orientasi dan Pelatihan Teknis Pengelola Ketahanan dan Kesejahteraan Keluarga (BKB, BKR, BKL, PPKS, PIK-R dan Pemberdayaan Ekonomi Keluarga/UPPKA)				5 Laporan	299.412.000,00	Kota Yogyakarta, Semua Kecamatan, Semua Kel/Desa	PENDAPATAN ASLI DAERAH (PAD)	Memperkuat Pembangunan Sumber Daya Manusia (SDM), Sains, Teknologi, Pendidikan, Kesehatan, Prestasi Olahraga, Kesetaraan Gender, serta Penguatan Peran Perempuan, Pemuda (Generasi Milenial dan Generasi Z), dan Penyandang Disabilitas	Peningkatan kualitas SDM Penguatan Kualitas Sumber Daya Manusia	Masyarakat		299.412.000,00	DINAS PEMBERDAYAAN PEREMPUAN PERLINDUNGAN ANAK DAN PENGENDALIAN PENDUDUK DAN KELUARGA BERENCANA
2	14	04	2.01	002	Penyediaan Biaya Operasional bagi Pengelola dan Pelaksana (Kader) Ketahanan dan Kesejahteraan Keluarga (BKB, BKR, BKL, PPKS, PIK-R dan Usaha Peningkatan Pendapatan Keluarga Akseptor (UPPKA)											

No	Kode	Urusan / Bidang Urusan / Program / Kegiatan / Sub Kegiatan	Indikator Program / Kegiatan / Sub Kegiatan	Target Akhir Periode RPIMD	Realisasi Capaian RKPD Tahun 2023	Prakiraan Capaian Target RKPD Tahun 2024	Capaian Kinerja Dan Kerangka Pendanaan					Kelompok Sasaran	Prakiraan Maju Rencana Tahun 2026		Perangkat Daerah Penanggung Jawab	
							Target 2025	Pagu Indikatif (Rp)	Lokasi	Sumber Dana	Prioritas		Target	Pagu Indikatif (Rp)		
											Nasional					Daerah
1	2	3	4	5	6	7	8	9	10	11	12	13	14	15	16	17
			Jumlah Kader Pengelola dan Pelaksana (Kader) Ketahanan dan Kesejahteraan Keluarga (BKB, BKR, BKL, PPKS, PIK-R dan Usaha Peningkatan Pendapatan Keluarga Akseptor (UPPKA) yang mendapat biaya operasional kegiatan				495 Orang	1.060.700.000,00	Kota Yogyakarta, Semua Kecamatan, Semua Kel/Desa	PENDAPATAN ASLI DAERAH (PAD), DAK NON FISIK-BOKB-KB	Memperkuat Pembangunan Sumber Daya Manusia (SDM), Sains, Teknologi, Pendidikan, Kesehatan, Prestasi Olahraga, Kesetaraan Gender, serta Penguatan Peran Perempuan, Pemuda (Generasi Milenial dan Generasi Z), dan Penyandang Disabilitas	Peningkatan kualitas SDM Penguatan Kualitas Sumber Daya Manusia	Masyarakat		1.060.700.000,00	DINAS PEMBERDAYAAN PEREMPUAN PERLINDUNGAN ANAK DAN PENGENDALIAN PENDUDUK DAN KELUARGA BERENCANA
2	14	04	2.02	Pelaksanaan dan Peningkatan Peran Serta Organisasi Kemasyarakatan Tingkat Daerah Kabupaten/ Kota dalam Pembangunan Keluarga Melalui Pembinaan Ketahanan dan Kesejahteraan Keluarga			2 Laporan				Memperkuat Pembangunan Sumber Daya Manusia (SDM), Sains, Teknologi, Pendidikan, Kesehatan, Prestasi Olahraga, Kesetaraan Gender, serta Penguatan Peran Perempuan, Pemuda (Generasi Milenial dan Generasi Z), dan Penyandang Disabilitas	Peningkatan kualitas SDM Penguatan Kualitas Sumber Daya Manusia	Organisasi Kemasyarakatan		214.686.000,00	
2	14	04	2.02	000	Pendayagunaan Mitra Kerja dan Organisasi Kemasyarakatan dalam Penggerakan Operasional Pembinaan Program Ketahanan dan Kesejahteraan Keluarga (BKB, BKR, BKL, PPKS, PIK-R dan Pemberdayaan Ekonomi Keluarga/UPPKS)											
				Jumlah Laporan Pendayagunaan Mitra Kerja dan Organisasi Kemasyarakatan dalam Penggerakan Operasional Pembinaan Program Ketahanan dan Kesejahteraan Keluarga (BKB, BKR, BKL, PPKS, PIK-R dan Pemberdayaan Ekonomi Keluarga/UPPKS)			5 Laporan	185.726.000,00	Kota Yogyakarta, Semua Kecamatan, Semua Kel/Desa	PENDAPATAN ASLI DAERAH (PAD)	Memperkuat Pembangunan Sumber Daya Manusia (SDM), Sains, Teknologi, Pendidikan, Kesehatan, Prestasi Olahraga, Kesetaraan Gender, serta Penguatan Peran Perempuan, Pemuda (Generasi Milenial dan Generasi Z), dan Penyandang Disabilitas	Peningkatan kualitas SDM Penguatan Kualitas Sumber Daya Manusia	Organisasi Kemasyarakatan		185.726.000,00	DINAS PEMBERDAYAAN PEREMPUAN PERLINDUNGAN ANAK DAN PENGENDALIAN PENDUDUK DAN KELUARGA BERENCANA
2	14	04	2.02	000	Promosi dan Sosialisasi Program Ketahanan dan Kesejahteraan Keluarga bagi Mitra Kerja											
				Jumlah Laporan Hasil Promosi dan Sosialisasi Program Ketahanan dan Kesejahteraan Keluarga bagi Mitra Kerja			1 Laporan	28.960.000,00	Kota Yogyakarta, Semua Kecamatan, Semua Kel/Desa	PENDAPATAN ASLI DAERAH (PAD)	Memperkuat Pembangunan Sumber Daya Manusia (SDM), Sains, Teknologi, Pendidikan, Kesehatan, Prestasi Olahraga, Kesetaraan Gender, serta Penguatan Peran Perempuan, Pemuda (Generasi Milenial dan Generasi Z), dan Penyandang Disabilitas	Peningkatan kualitas SDM Penguatan Kualitas Sumber Daya Manusia	Organisasi Kemasyarakatan		28.960.000,00	DINAS PEMBERDAYAAN PEREMPUAN PERLINDUNGAN ANAK DAN PENGENDALIAN PENDUDUK DAN KELUARGA BERENCANA
				Dinas Pertanian dan Pangan												
2				URUSAN PEMERINTAHAN WAJIB YANG TIDAK BERKAITAN DENGAN PELAYANAN DASAR												
2	09			URUSAN PEMERINTAHAN BIDANG PANGAN												
129	2	09	01		PROGRAM PENUNJANG URUSAN PEMERINTAHAN DAERAH KABUPATEN/KOTA		A Nilai								15.297.764.911,00	
2	09	01	2.01	Perencanaan, Penganggaran, dan Evaluasi Kinerja Perangkat Daerah	Jumlah dokumen perencanaan, penganggaran dan evaluasi kinerja Dinas Pertanian dan Pangan		16 Dokumen				Memperkuat Reformasi Politik, Hukum, dan Birokrasi, serta Memperkuat Pencegahan dan Pemberantasan Korupsi, Narkoba, Judi dan Penyeludupan	Penguatan good-governance pada berbagai tingkatan Pemantapan Kinerja Aparatur dan Birokrasi untuk Pelayanan Publik	Dinas Pertanian dan Pangan Kota Yogyakarta		60.100.000,00	
2	09	01	2.01	000	Penyusunan Dokumen Perencanaan Perangkat Daerah											
				Jumlah Dokumen Perencanaan Perangkat Daerah			3 Dokumen	32.605.000,00	Kota Yogyakarta, Umbulharjo, Giwang	PENDAPATAN ASLI DAERAH (PAD)	Memperkuat Reformasi Politik, Hukum, dan Birokrasi, serta Memperkuat Pencegahan dan Pemberantasan Korupsi, Narkoba, Judi dan Penyeludupan	Penguatan good-governance pada berbagai tingkatan Pemantapan Kinerja Aparatur dan Birokrasi untuk Pelayanan Publik	Dinas Pertanian dan Pangan Kota Yogyakarta		24.975.000,00	DINAS PERTANIAN DAN PANGAN
2	09	01	2.01	000	Koordinasi dan Penyusunan Dokumen RKA-SKPD											
				Jumlah Dokumen RKA-SKPD dan Laporan Hasil Koordinasi Penyusunan Dokumen RKA-SKPD			1 Dokumen	2.300.000,00	Kota Yogyakarta, Umbulharjo, Giwang	PENDAPATAN ASLI DAERAH (PAD)	Memperkuat Reformasi Politik, Hukum, dan Birokrasi, serta Memperkuat Pencegahan dan Pemberantasan Korupsi, Narkoba, Judi dan Penyeludupan	Penguatan good-governance pada berbagai tingkatan Pemantapan Kinerja Aparatur dan Birokrasi untuk Pelayanan Publik	Dinas Pertanian dan Pangan Kota Yogyakarta		4.300.000,00	DINAS PERTANIAN DAN PANGAN
2	09	01	2.01	000	Koordinasi dan Penyusunan Dokumen Perubahan RKA-SKPD											

No	Kode	Urusan / Bidang Urusan / Program / Kegiatan / Sub Kegiatan	Indikator Program / Kegiatan / Sub Kegiatan	Target Akhir Periode RPIMD	Realisasi Capaian RKPd Tahun 2023	Prakiraan Capaian Target RKPd Tahun 2024	Capaian Kinerja Dan Kerangka Pendanaan						Kelompok Sasaran	Prakiraan Maju Rencana Tahun 2026		Perangkat Daerah Penanggung Jawab
							Target 2025	Pagu Indikatif (Rp)	Lokasi	Sumber Dana	Prioritas			Target	Pagu Indikatif (Rp)	
											Nasional	Daerah				
1	2	3	4	5	6	7	8	9	10	11	12	13	14	15	16	17
			Jumlah Dokumen Perubahan RKA-SKPD dan Laporan Hasil Koordinasi Penyusunan Dokumen Perubahan RKA-SKPD				1 Dokumen	2.300.000,00	Kota Yogyakarta, Umbulharjo, Giwangan	PENDAPATAN ASLI DAERAH (PAD)	Memperkuat Reformasi Politik, Hukum, dan Birokrasi, serta Memperkuat Pencegahan dan Pemberantasan Korupsi, Narkoba, Judi dan Penyeludupan	Penguatan good-governance pada berbagai tingkatan Pemantapan Kinerja Aparatur dan Birokrasi untuk Pelayanan Publik	Dinas Pertanian dan Pangan Kota Yogyakarta		4.300.000,00	DINAS PERTANIAN DAN PANGAN
2	09	01	2.01	000			Koordinasi dan Penyusunan DPA-SKPD									
			Jumlah Dokumen DPA-SKPD dan Laporan Hasil Koordinasi Penyusunan Dokumen DPA-SKPD				1 Dokumen	2.130.000,00	Kota Yogyakarta, Umbulharjo, Giwangan	PENDAPATAN ASLI DAERAH (PAD)	Memperkuat Reformasi Politik, Hukum, dan Birokrasi, serta Memperkuat Pencegahan dan Pemberantasan Korupsi, Narkoba, Judi dan Penyeludupan	Penguatan good-governance pada berbagai tingkatan Pemantapan Kinerja Aparatur dan Birokrasi untuk Pelayanan Publik	Dinas Pertanian dan Pangan Kota Yogyakarta		4.130.000,00	DINAS PERTANIAN DAN PANGAN
2	09	01	2.01	000			Koordinasi dan Penyusunan Perubahan DPA- SKPD									
			Jumlah Dokumen Perubahan DPA-SKPD dan Laporan Hasil Koordinasi Penyusunan Dokumen Perubahan DPA-SKPD				1 Dokumen	1.530.000,00	Kota Yogyakarta, Umbulharjo, Giwangan	PENDAPATAN ASLI DAERAH (PAD)	Memperkuat Reformasi Politik, Hukum, dan Birokrasi, serta Memperkuat Pencegahan dan Pemberantasan Korupsi, Narkoba, Judi dan Penyeludupan	Penguatan good-governance pada berbagai tingkatan Pemantapan Kinerja Aparatur dan Birokrasi untuk Pelayanan Publik	Dinas Pertanian dan Pangan Kota Yogyakarta		3.530.000,00	DINAS PERTANIAN DAN PANGAN
2	09	01	2.01	000			Koordinasi dan Penyusunan Laporan Capaian Kinerja dan Ikhtisar Realisasi Kinerja SKPD									
			Jumlah Laporan Capaian Kinerja dan Ikhtisar Realisasi Kinerja SKPD dan Laporan Hasil Koordinasi Penyusunan Laporan Capaian Kinerja dan Ikhtisar Realisasi Kinerja SKPD				7 Laporan	11.855.000,00	Kota Yogyakarta, Umbulharjo, Giwangan	PENDAPATAN ASLI DAERAH (PAD)	Memperkuat Reformasi Politik, Hukum, dan Birokrasi, serta Memperkuat Pencegahan dan Pemberantasan Korupsi, Narkoba, Judi dan Penyeludupan	Penguatan good-governance pada berbagai tingkatan Pemantapan Kinerja Aparatur dan Birokrasi untuk Pelayanan Publik	Dinas Pertanian dan Pangan Kota Yogyakarta		13.855.000,00	DINAS PERTANIAN DAN PANGAN
2	09	01	2.01	000			Evaluasi Kinerja Perangkat Daerah									
			Jumlah Laporan Evaluasi Kinerja Perangkat Daerah				3 Laporan	3.010.000,00	Kota Yogyakarta, Umbulharjo, Giwangan	PENDAPATAN ASLI DAERAH (PAD)	Memperkuat Reformasi Politik, Hukum, dan Birokrasi, serta Memperkuat Pencegahan dan Pemberantasan Korupsi, Narkoba, Judi dan Penyeludupan	Penguatan good-governance pada berbagai tingkatan Pemantapan Kinerja Aparatur dan Birokrasi untuk Pelayanan Publik	Dinas Pertanian dan Pangan Kota Yogyakarta		5.010.000,00	DINAS PERTANIAN DAN PANGAN
2	09	01	2.02				Administrasi Keuangan Perangkat Daerah									
			Jumlah laporan administrasi keuangan Dinas Pertanian dan Pangan				7 Laporan				Memperkuat Reformasi Politik, Hukum, dan Birokrasi, serta Memperkuat Pencegahan dan Pemberantasan Korupsi, Narkoba, Judi dan Penyeludupan	Penguatan good-governance pada berbagai tingkatan Pemantapan Kinerja Aparatur dan Birokrasi untuk Pelayanan Publik	Dinas Pertanian dan Pangan Kota Yogyakarta		9.800.511.640,00	
2	09	01	2.02	000			Penyediaan Gaji dan Tunjangan ASN									
			Jumlah Orang yang Menerima Gaji dan Tunjangan ASN				78 Orang/bulan	10.353.041.240,00	Kota Yogyakarta, Umbulharjo, Giwangan	PENDAPATAN ASLI DAERAH (PAD)	Memperkuat Reformasi Politik, Hukum, dan Birokrasi, serta Memperkuat Pencegahan dan Pemberantasan Korupsi, Narkoba, Judi dan Penyeludupan	Penguatan good-governance pada berbagai tingkatan Pemantapan Kinerja Aparatur dan Birokrasi untuk Pelayanan Publik	Dinas Pertanian dan Pangan Kota Yogyakarta		9.702.287.640,00	DINAS PERTANIAN DAN PANGAN
2	09	01	2.02	000			Pelaksanaan Penatausahaan dan									
			Jumlah Dokumen Penatausahaan dan Pengujian/Verifikasi Keuangan SKPD				12 Dokumen	77.636.000,00	Kota Yogyakarta, Umbulharjo, Giwangan	PENDAPATAN ASLI DAERAH (PAD)	Memperkuat Reformasi Politik, Hukum, dan Birokrasi, serta Memperkuat Pencegahan dan Pemberantasan Korupsi, Narkoba, Judi dan Penyeludupan	Penguatan good-governance pada berbagai tingkatan Pemantapan Kinerja Aparatur dan Birokrasi untuk Pelayanan Publik	Dinas Pertanian dan Pangan Kota Yogyakarta		80.144.000,00	DINAS PERTANIAN DAN PANGAN
2	09	01	2.02	000			Koordinasi dan Pelaksanaan Akuntansi SKPD									
			Jumlah Dokumen Koordinasi dan Pelaksanaan Akuntansi SKPD				12 Dokumen	1.680.000,00	Kota Yogyakarta, Umbulharjo, Giwangan	PENDAPATAN ASLI DAERAH (PAD)	Memperkuat Reformasi Politik, Hukum, dan Birokrasi, serta Memperkuat Pencegahan dan Pemberantasan Korupsi, Narkoba, Judi dan Penyeludupan	Penguatan good-governance pada berbagai tingkatan Pemantapan Kinerja Aparatur dan Birokrasi untuk Pelayanan Publik	Dinas Pertanian dan Pangan Kota Yogyakarta		3.680.000,00	DINAS PERTANIAN DAN PANGAN
2	09	01	2.02	000			Koordinasi dan Penyusunan Laporan Keuangan Akhir Tahun SKPD									
			Jumlah Laporan Keuangan Akhir Tahun SKPD dan Laporan Hasil Koordinasi Penyusunan Laporan Keuangan Akhir Tahun SKPD				1 Laporan	1.530.000,00	Kota Yogyakarta, Umbulharjo, Giwangan	PENDAPATAN ASLI DAERAH (PAD)	Memperkuat Reformasi Politik, Hukum, dan Birokrasi, serta Memperkuat Pencegahan dan Pemberantasan Korupsi, Narkoba, Judi dan Penyeludupan	Penguatan good-governance pada berbagai tingkatan Pemantapan Kinerja Aparatur dan Birokrasi untuk Pelayanan Publik	Dinas Pertanian dan Pangan Kota Yogyakarta		3.530.000,00	DINAS PERTANIAN DAN PANGAN
2	09	01	2.02	000			Pengelolaan dan Penyajian Bahan Tanggapan Pemeriksaan									

No	Kode	Usuran / Bidang Usuran / Program / Kegiatan / Sub Kegiatan	Indikator Program / Kegiatan / Sub Kegiatan	Target Akhir Periode RPIMD	Realisasi Capaian RKPd Tahun 2023	Prakiraan Capaian Target RKPd Tahun 2024	Capaian Kinerja Dan Kerangka Pendanaan						Kelompok Sasaran	Prakiraan Maju Rencana Tahun 2026		Perangkat Daerah Penanggung Jawab
							Target 2025	Pagu Indikatif (Rp)	Lokasi	Sumber Dana	Prioritas			Target	Pagu Indikatif (Rp)	
											Nasional	Daerah				
1			Jumlah Dokumen Bahan Tanggapan Pemeriksaan dan Tindak Lanjut Pemeriksaan				1 Dokumen	1.150.000,00	Kota Yogyakarta, Umbulharjo, Giwang	PENDAPATAN ASLI DAERAH (PAD)	Memperkuat Reformasi Politik, Hukum, dan Birokrasi, serta Memperkuat Pencegahan dan Pemberantasan Korupsi, Narkoba, Judi dan Penyeludupan	Penguatan good-governance pada berbagai tingkatan Pemantapan Kinerja Aparatur dan Birokrasi untuk Pelayanan Publik	Dinas Pertanian dan Pangan Kota Yogyakarta		3.150.000,00	DINAS PERTANIAN DAN PANGAN
2	09	01	2.02	000	Koordinasi dan Penyusunan Laporan Keuangan Bulanan/ Triwulanan/ Semesteran SKPD											
			Jumlah Laporan Keuangan Bulanan/ Triwulanan/ Semesteran SKPD dan Laporan Koordinasi Penyusunan Laporan Keuangan Bulanan/Triwulanan/Semesteran SKPD				12 Laporan	4.070.000,00	Kota Yogyakarta, Umbulharjo, Giwang	PENDAPATAN ASLI DAERAH (PAD)	Memperkuat Reformasi Politik, Hukum, dan Birokrasi, serta Memperkuat Pencegahan dan Pemberantasan Korupsi, Narkoba, Judi dan Penyeludupan	Penguatan good-governance pada berbagai tingkatan Pemantapan Kinerja Aparatur dan Birokrasi untuk Pelayanan Publik	Dinas Pertanian dan Pangan Kota Yogyakarta		4.970.000,00	DINAS PERTANIAN DAN PANGAN
2	09	01	2.02	000	Penyusunan Pelaporan dan Analisis Prognosis Realisasi Anggaran											
			Jumlah Dokumen Pelaporan dan Analisis Prognosis Realisasi Anggaran				1 Dokumen	750.000,00	Kota Yogyakarta, Umbulharjo, Giwang	PENDAPATAN ASLI DAERAH (PAD)	Memperkuat Reformasi Politik, Hukum, dan Birokrasi, serta Memperkuat Pencegahan dan Pemberantasan Korupsi, Narkoba, Judi dan Penyeludupan	Penguatan good-governance pada berbagai tingkatan Pemantapan Kinerja Aparatur dan Birokrasi untuk Pelayanan Publik	Dinas Pertanian dan Pangan Kota Yogyakarta		2.750.000,00	DINAS PERTANIAN DAN PANGAN
2	09	01	2.03		Administrasi Barang Milik Daerah pada Perangkat Daerah	Jumlah laporan administrasi barang milik daerah pada Dinas Pertanian dan Pangan										
			Jumlah laporan administrasi barang milik daerah pada Dinas Pertanian dan Pangan				6 Laporan				Memperkuat Reformasi Politik, Hukum, dan Birokrasi, serta Memperkuat Pencegahan dan Pemberantasan Korupsi, Narkoba, Judi dan Penyeludupan	Penguatan good-governance pada berbagai tingkatan Pemantapan Kinerja Aparatur dan Birokrasi untuk Pelayanan Publik	Dinas Pertanian dan Pangan Kota Yogyakarta		16.692.500,00	
2	09	01	2.03	000	Penyusunan Perencanaan Kebutuhan Barang Milik Daerah SKPD											
			Jumlah Rencana Kebutuhan Barang Milik Daerah SKPD				2 Dokumen	1.725.000,00	Kota Yogyakarta, Umbulharjo, Giwang	PENDAPATAN ASLI DAERAH (PAD)	Memperkuat Reformasi Politik, Hukum, dan Birokrasi, serta Memperkuat Pencegahan dan Pemberantasan Korupsi, Narkoba, Judi dan Penyeludupan	Penguatan good-governance pada berbagai tingkatan Pemantapan Kinerja Aparatur dan Birokrasi untuk Pelayanan Publik	Dinas Pertanian dan Pangan Kota Yogyakarta		1.897.500,00	DINAS PERTANIAN DAN PANGAN
2	09	01	2.03	000	Pengamanan Barang Milik Daerah SKPD											
			Jumlah Dokumen Pengamanan Barang Milik Daerah SKPD				1 Dokumen	2.300.000,00	Kota Yogyakarta, Umbulharjo, Giwang	PENDAPATAN ASLI DAERAH (PAD)	Memperkuat Reformasi Politik, Hukum, dan Birokrasi, serta Memperkuat Pencegahan dan Pemberantasan Korupsi, Narkoba, Judi dan Penyeludupan	Penguatan good-governance pada berbagai tingkatan Pemantapan Kinerja Aparatur dan Birokrasi untuk Pelayanan Publik	Dinas Pertanian dan Pangan Kota Yogyakarta		2.530.000,00	DINAS PERTANIAN DAN PANGAN
2	09	01	2.03	000	Rekonsiliasi dan Penyusunan Laporan Barang Milik Daerah pada SKPD											
			Jumlah Laporan Rekonsiliasi dan Penyusunan Laporan Barang Milik Daerah pada SKPD				12 Laporan	4.825.000,00	Kota Yogyakarta, Umbulharjo, Giwang	PENDAPATAN ASLI DAERAH (PAD)	Memperkuat Reformasi Politik, Hukum, dan Birokrasi, serta Memperkuat Pencegahan dan Pemberantasan Korupsi, Narkoba, Judi dan Penyeludupan	Penguatan good-governance pada berbagai tingkatan Pemantapan Kinerja Aparatur dan Birokrasi untuk Pelayanan Publik	Dinas Pertanian dan Pangan Kota Yogyakarta		5.307.500,00	DINAS PERTANIAN DAN PANGAN
2	09	01	2.03	000	Penatausahaan Barang Milik Daerah pada SKPD											
			Jumlah Laporan Penatausahaan Barang Milik Daerah pada SKPD				2 Laporan	6.325.000,00	Kota Yogyakarta, Umbulharjo, Giwang	PENDAPATAN ASLI DAERAH (PAD)	Memperkuat Reformasi Politik, Hukum, dan Birokrasi, serta Memperkuat Pencegahan dan Pemberantasan Korupsi, Narkoba, Judi dan Penyeludupan	Penguatan good-governance pada berbagai tingkatan Pemantapan Kinerja Aparatur dan Birokrasi untuk Pelayanan Publik	Dinas Pertanian dan Pangan Kota Yogyakarta		6.957.500,00	DINAS PERTANIAN DAN PANGAN
2	09	01	2.05		Administrasi Kepegawaian Perangkat Daerah	Jumlah laporan administrasi kepegawaian Dinas Pertanian dan Pangan										
			Jumlah laporan administrasi kepegawaian Dinas Pertanian dan Pangan				1 Dokumen				Memperkuat Reformasi Politik, Hukum, dan Birokrasi, serta Memperkuat Pencegahan dan Pemberantasan Korupsi, Narkoba, Judi dan Penyeludupan	Penguatan good-governance pada berbagai tingkatan Pemantapan Kinerja Aparatur dan Birokrasi untuk Pelayanan Publik	Dinas Pertanian dan Pangan Kota Yogyakarta		6.732.000,00	
2	09	01	2.05	000	Monitoring, Evaluasi, dan Penilaian Kinerja Pegawai											
			Jumlah Dokumen Monitoring, Evaluasi, dan Penilaian Kinerja Pegawai				2 Dokumen	6.120.000,00	Kota Yogyakarta, Umbulharjo, Giwang	PENDAPATAN ASLI DAERAH (PAD)	Memperkuat Reformasi Politik, Hukum, dan Birokrasi, serta Memperkuat Pencegahan dan Pemberantasan Korupsi, Narkoba, Judi dan Penyeludupan	Penguatan good-governance pada berbagai tingkatan Pemantapan Kinerja Aparatur dan Birokrasi untuk Pelayanan Publik	Dinas Pertanian dan Pangan Kota Yogyakarta		6.732.000,00	DINAS PERTANIAN DAN PANGAN
2	09	01	2.06		Administrasi Umum Perangkat Daerah	Jumlah administrasi umum Dinas Pertanian dan Pangan										
			Jumlah administrasi umum Dinas Pertanian dan Pangan				5 Jenis				Memperkuat Reformasi Politik, Hukum, dan Birokrasi, serta Memperkuat Pencegahan dan Pemberantasan Korupsi, Narkoba, Judi dan Penyeludupan	Penguatan good-governance pada berbagai tingkatan Pemantapan Kinerja Aparatur dan Birokrasi untuk Pelayanan Publik	Dinas Pertanian dan Pangan Kota Yogyakarta		506.523.021,00	
2	09	01	2.06	000	Penyediaan Komponen Instalasi											

No	Kode	Urusan / Bidang Urusan / Program / Kegiatan / Sub Kegiatan	Indikator Program / Kegiatan / Sub Kegiatan	Target Akhir Periode RPIMD	Realisasi Capaian RKPd Tahun 2023	Prakiraan Capaian Target RKPd Tahun 2024	Capaian Kinerja Dan Kerangka Pendanaan					Kelompok Sasaran	Prakiraan Maju Rencana Tahun 2026		Perangkat Daerah Penanggung Jawab	
							Target 2025	Pagu Indikatif (Rp)	Lokasi	Sumber Dana	Prioritas		Target	Pagu Indikatif (Rp)		
											Nasional					Daerah
1	2	3	4	5	6	7	8	9	10	11	12	13	14	15	16	17
			Jumlah Paket Komponen Instalasi Listrik/Penerangan Bangunan Kantor yang Disediakan				1 Paket	22.343.400,00	Kota Yogyakarta, Umbulharjo, Giwang	PENDAPATAN ASLI DAERAH (PAD)	Memperkuat Reformasi Politik, Hukum, dan Birokrasi, serta Memperkuat Pencegahan dan Pemberantasan Korupsi, Narkoba, Judi dan Penyeludupan	Penguatan good-governance pada berbagai tingkatan Pemantapan Kinerja Aparatur dan Birokrasi untuk Pelayanan Publik	Dinas Pertanian dan Pangan Kota Yogyakarta		24.587.640,00	DINAS PERTANIAN DAN PANGAN
2	09	01	2.06	000	Penyediaan Peralatan dan Perlengkapan Kantor											
			Jumlah Paket Peralatan dan Perlengkapan Kantor yang Disediakan				4 Paket	72.719.580,00	Kota Yogyakarta, Umbulharjo, Giwang	PENDAPATAN ASLI DAERAH (PAD)	Memperkuat Reformasi Politik, Hukum, dan Birokrasi, serta Memperkuat Pencegahan dan Pemberantasan Korupsi, Narkoba, Judi dan Penyeludupan	Penguatan good-governance pada berbagai tingkatan Pemantapan Kinerja Aparatur dan Birokrasi untuk Pelayanan Publik	Dinas Pertanian dan Pangan Kota Yogyakarta		84.816.681,00	DINAS PERTANIAN DAN PANGAN
2	09	01	2.06	000	Penyediaan Peralatan Rumah Tangga											
			Jumlah Paket Peralatan Rumah Tangga yang Disediakan				1 Paket	24.304.900,00	Kota Yogyakarta, Umbulharjo, Giwang	PENDAPATAN ASLI DAERAH (PAD)	Memperkuat Reformasi Politik, Hukum, dan Birokrasi, serta Memperkuat Pencegahan dan Pemberantasan Korupsi, Narkoba, Judi dan Penyeludupan	Penguatan good-governance pada berbagai tingkatan Pemantapan Kinerja Aparatur dan Birokrasi untuk Pelayanan Publik	Dinas Pertanian dan Pangan Kota Yogyakarta		27.500.000,00	DINAS PERTANIAN DAN PANGAN
2	09	01	2.06	000	Penyediaan Barang Cetak dan Pengandaan											
			Jumlah Paket Barang Cetak dan Pengandaan yang Disediakan				2 Paket	28.097.500,00	Kota Yogyakarta, Umbulharjo, Giwang	PENDAPATAN ASLI DAERAH (PAD)	Memperkuat Reformasi Politik, Hukum, dan Birokrasi, serta Memperkuat Pencegahan dan Pemberantasan Korupsi, Narkoba, Judi dan Penyeludupan	Penguatan good-governance pada berbagai tingkatan Pemantapan Kinerja Aparatur dan Birokrasi untuk Pelayanan Publik	Dinas Pertanian dan Pangan Kota Yogyakarta		30.360.000,00	DINAS PERTANIAN DAN PANGAN
2	09	01	2.06	000	Penyediaan Bahan Bacaan dan Peraturan Perundang-undangan											
			Jumlah Dokumen Bahan Bacaan dan Peraturan Perundang-Undangan yang Disediakan				2 Dokumen	2.112.000,00	Kota Yogyakarta, Umbulharjo, Giwang	PENDAPATAN ASLI DAERAH (PAD)	Memperkuat Reformasi Politik, Hukum, dan Birokrasi, serta Memperkuat Pencegahan dan Pemberantasan Korupsi, Narkoba, Judi dan Penyeludupan	Penguatan good-governance pada berbagai tingkatan Pemantapan Kinerja Aparatur dan Birokrasi untuk Pelayanan Publik	Dinas Pertanian dan Pangan Kota Yogyakarta		2.323.200,00	DINAS PERTANIAN DAN PANGAN
2	09	01	2.06	000	Penyelenggaraan Rapat Koordinasi dan Konsultasi SKPD											
			Jumlah Laporan Penyelenggaraan Rapat Koordinasi dan Konsultasi SKPD				81 Laporan	77.215.000,00	Kota Yogyakarta, Umbulharjo, Giwang	PENDAPATAN ASLI DAERAH (PAD)	Memperkuat Reformasi Politik, Hukum, dan Birokrasi, serta Memperkuat Pencegahan dan Pemberantasan Korupsi, Narkoba, Judi dan Penyeludupan	Penguatan good-governance pada berbagai tingkatan Pemantapan Kinerja Aparatur dan Birokrasi untuk Pelayanan Publik	Dinas Pertanian dan Pangan Kota Yogyakarta		336.935.500,00	DINAS PERTANIAN DAN PANGAN
2	09	01	2.07		Pengadaan Barang Milik Daerah Penunjang Urusan Pemerintah Daerah											
			Jumlah pengadaan barang milik daerah				6 Jenis				Memperkuat Reformasi Politik, Hukum, dan Birokrasi, serta Memperkuat Pencegahan dan Pemberantasan Korupsi, Narkoba, Judi dan Penyeludupan	Penguatan good-governance pada berbagai tingkatan Pemantapan Kinerja Aparatur dan Birokrasi untuk Pelayanan Publik	Dinas Pertanian dan Pangan Kota Yogyakarta		150.000.000,00	
2	09	01	2.07	000	Pengadaan Mebel											
			Jumlah Paket Mebel yang Disediakan				81 Unit	120.426.000,00	Kota Yogyakarta, Umbulharjo, Giwang	PENDAPATAN ASLI DAERAH (PAD)	Memperkuat Reformasi Politik, Hukum, dan Birokrasi, serta Memperkuat Pencegahan dan Pemberantasan Korupsi, Narkoba, Judi dan Penyeludupan	Penguatan good-governance pada berbagai tingkatan Pemantapan Kinerja Aparatur dan Birokrasi untuk Pelayanan Publik	Dinas Pertanian dan Pangan Kota Yogyakarta		150.000.000,00	DINAS PERTANIAN DAN PANGAN
2	09	01	2.08		Penyediaan Jasa Penunjang Urusan Pemerintahan Daerah											
			Jumlah penyediaan jasa penunjang urusan pemerintahan daerah				3 Jenis				Memperkuat Reformasi Politik, Hukum, dan Birokrasi, serta Memperkuat Pencegahan dan Pemberantasan Korupsi, Narkoba, Judi dan Penyeludupan	Penguatan good-governance pada berbagai tingkatan Pemantapan Kinerja Aparatur dan Birokrasi untuk Pelayanan Publik	Dinas Pertanian dan Pangan Kota Yogyakarta		1.901.577.350,00	
2	09	01	2.08	000	Penyediaan Jasa Komunikasi, Sumber Daya Air dan Listrik											
			Jumlah Laporan Penyediaan Jasa Komunikasi, Sumber Daya Air dan Listrik yang Disediakan				12 Laporan	3.600.000,00	Kota Yogyakarta, Umbulharjo, Giwang	PENDAPATAN ASLI DAERAH (PAD)	Memperkuat Reformasi Politik, Hukum, dan Birokrasi, serta Memperkuat Pencegahan dan Pemberantasan Korupsi, Narkoba, Judi dan Penyeludupan	Penguatan good-governance pada berbagai tingkatan Pemantapan Kinerja Aparatur dan Birokrasi untuk Pelayanan Publik	Dinas Pertanian dan Pangan Kota Yogyakarta		3.960.000,00	DINAS PERTANIAN DAN PANGAN
2	09	01	2.08	000	Penyediaan Jasa Pelayanan Umum Kantor											
			Jumlah Laporan Penyediaan Jasa Pelayanan Umum Kantor yang Disediakan				4 Laporan	1.725.874.922,00	Kota Yogyakarta, Umbulharjo, Giwang	PENDAPATAN ASLI DAERAH (PAD)	Memperkuat Reformasi Politik, Hukum, dan Birokrasi, serta Memperkuat Pencegahan dan Pemberantasan Korupsi, Narkoba, Judi dan Penyeludupan	Penguatan good-governance pada berbagai tingkatan Pemantapan Kinerja Aparatur dan Birokrasi untuk Pelayanan Publik	Dinas Pertanian dan Pangan Kota Yogyakarta		1.897.617.350,00	DINAS PERTANIAN DAN PANGAN

No	Kode	Usuran / Bidang Usuran / Program / Kegiatan / Sub Kegiatan	Indikator Program / Kegiatan / Sub Kegiatan	Target Akhir Periode RPIMD	Realisasi Capaian RKPD Tahun 2023	Prakiraan Capaian Target RKPD Tahun 2024	Capaian Kinerja Dan Kerangka Pendanaan					Kelompok Sasaran	Prakiraan Maju Rencana Tahun 2026		Perangkat Daerah Penanggung Jawab	
							Target 2025	Pagu Indikatif (Rp)	Lokasi	Sumber Dana	Prioritas		Target	Pagu Indikatif (Rp)		
											Nasional					Daerah
1	2	3	4	5	6	7	8	9	10	11	12	13	14	15	16	17
	2 09 01 2.09	Pemeliharaan Barang Milik Daerah Penunjang Urusan Pemerintahan Daerah	Jumlah pemeliharaan barang milik daerah				5 Jenis				Memperkuat Stabilitas Polhukhankam Dan Transformasi Pelayanan Publik	Penguatan good-governance pada berbagai tingkatan Pemantapan Kinerja Aparatur dan Birokrasi untuk Pelayanan Publik	Dinas Pertanian dan Pangan Kota Yogyakarta		910.371.000,00	
	2 09 01 2.09 000	Penyediaan Jasa Pemeliharaan, Biaya Pemeliharaan, dan Pajak Kendaraan Perorangan Dinas atau Kendaraan Dinas Jabatan	Jumlah Kendaraan Perorangan Dinas atau Kendaraan Dinas Jabatan yang Dipelihara dan dibayarkan Pajaknya				1 Unit	26.890.000,00	Kota Yogyakarta, Umbulharjo, Giwangan	PENDAPATAN ASLI DAERAH (PAD)	Memperkuat Stabilitas Polhukhankam Dan Transformasi Pelayanan Publik	Penguatan good-governance pada berbagai tingkatan Pemantapan Kinerja Aparatur dan Birokrasi untuk Pelayanan Publik	Dinas Pertanian dan Pangan Kota Yogyakarta		33.275.000,00	DINAS PERTANIAN DAN PANGAN
	2 09 01 2.09 000	Penyediaan Jasa Pemeliharaan, Biaya Pemeliharaan, Pajak dan Perizinan Kendaraan Dinas Operasional atau Lapangan	Jumlah Kendaraan Dinas Operasional atau Lapangan yang Dipelihara dan dibayarkan Pajak dan Perizinannya				34 Unit	229.512.000,00	Kota Yogyakarta, Umbulharjo, Giwangan	PENDAPATAN ASLI DAERAH (PAD)	Memperkuat Stabilitas Polhukhankam Dan Transformasi Pelayanan Publik	Penguatan good-governance pada berbagai tingkatan Pemantapan Kinerja Aparatur dan Birokrasi untuk Pelayanan Publik	Dinas Pertanian dan Pangan Kota Yogyakarta		250.140.000,00	DINAS PERTANIAN DAN PANGAN
	2 09 01 2.09 000	Pemeliharaan Mebel	Jumlah Mebel yang Dipelihara				3 Unit	6.000.000,00	Kota Yogyakarta, Umbulharjo, Giwangan	PENDAPATAN ASLI DAERAH (PAD)	Memperkuat Stabilitas Polhukhankam Dan Transformasi Pelayanan Publik	Penguatan good-governance pada berbagai tingkatan Pemantapan Kinerja Aparatur dan Birokrasi untuk Pelayanan Publik	Dinas Pertanian dan Pangan Kota Yogyakarta		12.100.000,00	DINAS PERTANIAN DAN PANGAN
	2 09 01 2.09 000	Pemeliharaan Peralatan dan Mesin Lainnya	Jumlah Peralatan dan Mesin Lainnya yang Dipelihara				89 Unit	66.942.000,00	Kota Yogyakarta, Umbulharjo, Giwangan	PENDAPATAN ASLI DAERAH (PAD)	Memperkuat Stabilitas Polhukhankam Dan Transformasi Pelayanan Publik	Penguatan good-governance pada berbagai tingkatan Pemantapan Kinerja Aparatur dan Birokrasi untuk Pelayanan Publik	Dinas Pertanian dan Pangan Kota Yogyakarta		92.356.000,00	DINAS PERTANIAN DAN PANGAN
	2 09 01 2.09 000	Pemeliharaan/Rehabilitasi Gedung Kantor dan Bangunan Lainnya	Jumlah Gedung Kantor dan Bangunan Lainnya yang Dipelihara/Direhabilitasi				3 Unit	275.000.000,00	Kota Yogyakarta, Umbulharjo, Giwangan	PENDAPATAN ASLI DAERAH (PAD)	Memperkuat Stabilitas Polhukhankam Dan Transformasi Pelayanan Publik	Penguatan good-governance pada berbagai tingkatan Pemantapan Kinerja Aparatur dan Birokrasi untuk Pelayanan Publik	Dinas Pertanian dan Pangan Kota Yogyakarta		302.500.000,00	DINAS PERTANIAN DAN PANGAN
	2 09 01 2.09 001	Pemeliharaan/Rehabilitasi Sarana dan Prasarana Pendukung Gedung Kantor atau Bangunan Lainnya	Jumlah Sarana dan Prasarana Pendukung Gedung Kantor atau Bangunan Lainnya yang Dipelihara/Direhabilitasi				3 Unit	200.000.000,00	Kota Yogyakarta, Umbulharjo, Giwangan	PENDAPATAN ASLI DAERAH (PAD)	Memperkuat Stabilitas Polhukhankam Dan Transformasi Pelayanan Publik	Penguatan good-governance pada berbagai tingkatan Pemantapan Kinerja Aparatur dan Birokrasi untuk Pelayanan Publik	Dinas Pertanian dan Pangan Kota Yogyakarta		220.000.000,00	DINAS PERTANIAN DAN PANGAN
130	2 09 02	PROGRAM PENGELOLAAN SUMBER DAYA EKONOMI UNTUK KEDAULATAN dan KEMANDIRIAN PANGAN	Persentase kawasan yang dikembangkan menjadi kawasan pangan lestari				46.67 %								272.871.000,00	
	2 09 02 2.01	Penyediaan Infrastruktur dan Seluruh Pendukung Kemandirian Pangan sesuai Kewenangan Daerah Kabupaten/Kota	Peningkatan jumlah kawasan yang dikembangkan menjadi kawasan pangan lestari				21 Kawasan				Memantapkan Sistem Pertahanan Keamanan Negara dan Mendorong Kemandirian Bangsa Melalui Swasembada Pangan, Energi, Air, Ekonomi Syariah, Ekonomi Digital, Ekonomi Hijau, dan Ekonomi Biru	Pengembangan kehidupan ekonomi yang layak Peningkatan Perekonomian dan Kesejahteraan Masyarakat	Masyarakat Kota Yogyakarta		272.871.000,00	
	2 09 02 2.01 000	Penyediaan Infrastruktur Pendukung Kemandirian Pangan Lainnya	Jumlah Infrastruktur Pendukung Kemandirian Pangan yang Tersedia				1 Unit	286.563.000,00	Kota Yogyakarta, Semua Kecamatan, Semua Kel/Desa	PENDAPATAN ASLI DAERAH (PAD)	Memantapkan Sistem Pertahanan Keamanan Negara dan Mendorong Kemandirian Bangsa Melalui Swasembada Pangan, Energi, Air, Ekonomi Syariah, Ekonomi Digital, Ekonomi Hijau, dan Ekonomi Biru	Pengembangan kehidupan ekonomi yang layak Peningkatan Perekonomian dan Kesejahteraan Masyarakat	Masyarakat Kota Yogyakarta		272.871.000,00	DINAS PERTANIAN DAN PANGAN
131	2 09 03	PROGRAM PENINGKATAN DIVERSIFIKASI DAN KETAHANAN PANGAN MASYARAKAT	Angka Ketersediaan Energi Persentase pemenuhan cadangan pangan Pemerintah Daerah				2621.9 kka/kapita/hari 84.71 %								1.177.395.165,00	
	2 09 03 2.01	Penyediaan dan Penyaluran Pangan Pokok atau Pangan Lainnya sesuai dengan Kebutuhan Daerah Kabupaten/Kota dalam rangka Stabilitas Pasokan dan Harga Pangan	Jumlah laporan informasi ketahanan pangan				5 dokumen				Memantapkan Sistem Pertahanan Keamanan Negara dan Mendorong Kemandirian Bangsa Melalui Swasembada Pangan, Energi, Air, Ekonomi Syariah, Ekonomi Digital, Ekonomi Hijau, dan Ekonomi Biru	Pengembangan kehidupan ekonomi yang layak Peningkatan Perekonomian dan Kesejahteraan Masyarakat	Masyarakat Kota Yogyakarta		632.705.290,00	

No	Kode	Urusan / Bidang Urusan / Program / Kegiatan / Sub Kegiatan	Indikator Program / Kegiatan / Sub Kegiatan	Target Akhir Periode RPIMD	Realisasi Capaian RKP Tahun 2023	Prakiraan Capaian Target RKP Tahun 2024	Capaian Kinerja Dan Kerangka Pendanaan					Kelompok Sasaran	Prakiraan Maju Rencana Tahun 2026		Perangkat Daerah Penanggung Jawab	
							Target 2025	Pagu Indikatif (Rp)	Lokasi	Sumber Dana	Prioritas		Target	Pagu Indikatif (Rp)		
											Nasional					Daerah
1	2	3	4	5	6	7	8	9	10	11	12	13	14	15	16	17
2	09 03 2.01 000	Pengembangan usaha pengolahan Pangan Berbasis Sumber Daya Lokal	Jumlah laporan pengembangan usaha pengolahan pangan berbasis sumber daya lokal				1 Laporan	494.000.000,00	Kota Yogyakarta, Semua Kecamatan, Semua Kel/Desa	PENDAPATAN ASLI DAERAH (PAD)	Memantapkan Sistem Pertahanan Keamanan Negara dan Mendorong Kemandirian Bangsa Melalui Swasembada Pangan, Energi, Air, Ekonomi Syariah, Ekonomi Digital, Ekonomi Hijau, dan Ekonomi Biru	Pengembangan kehidupan ekonomi yang layak Peningkatan Perekonomian dan Kesejahteraan Masyarakat	Masyarakat Kota Yogyakarta		501.345.000,00	DINAS PERTANIAN DAN PANGAN
2	09 03 2.01 001	Pemantauan Stok Pangan	Informasi Stok Pangan				1 Dokumen	11.762.464,00	Kota Yogyakarta, Semua Kecamatan, Semua Kel/Desa	PENDAPATAN ASLI DAERAH (PAD)	Memantapkan Sistem Pertahanan Keamanan Negara dan Mendorong Kemandirian Bangsa Melalui Swasembada Pangan, Energi, Air, Ekonomi Syariah, Ekonomi Digital, Ekonomi Hijau, dan Ekonomi Biru	Pengembangan kehidupan ekonomi yang layak Peningkatan Perekonomian dan Kesejahteraan Masyarakat	Masyarakat Kota Yogyakarta		12.938.710,00	DINAS PERTANIAN DAN PANGAN
2	09 03 2.01 001	Pemantauan Harga dan Pasokan Pangan	Informasi Harga dan Pasokan Pangan				1 Dokumen	7.962.464,00	Kota Yogyakarta, Semua Kecamatan, Semua Kel/Desa	PENDAPATAN ASLI DAERAH (PAD)	Memantapkan Sistem Pertahanan Keamanan Negara dan Mendorong Kemandirian Bangsa Melalui Swasembada Pangan, Energi, Air, Ekonomi Syariah, Ekonomi Digital, Ekonomi Hijau, dan Ekonomi Biru	Pengembangan kehidupan ekonomi yang layak Peningkatan Perekonomian dan Kesejahteraan Masyarakat	Masyarakat Kota Yogyakarta		8.360.580,00	DINAS PERTANIAN DAN PANGAN
2	09 03 2.01 001	Penyusunan Neraca Bahan Makanan (NBM)	Informasi Neraca Bahan Makanan (NBM)				1 Dokumen	77.715.960,00	Kota Yogyakarta, Semua Kecamatan, Semua Kel/Desa	PENDAPATAN ASLI DAERAH (PAD)	Memantapkan Sistem Pertahanan Keamanan Negara dan Mendorong Kemandirian Bangsa Melalui Swasembada Pangan, Energi, Air, Ekonomi Syariah, Ekonomi Digital, Ekonomi Hijau, dan Ekonomi Biru	Pengembangan kehidupan ekonomi yang layak Peningkatan Perekonomian dan Kesejahteraan Masyarakat	Masyarakat Kota Yogyakarta		110.061.000,00	DINAS PERTANIAN DAN PANGAN
2	09 03 2.02	Pengelolaan dan Keseimbangan Cadangan Pangan Kabupaten/Kota	Jumlah cadangan pangan pemerintah daerah yang dikelola				101.65 Ton				Memantapkan Sistem Pertahanan Keamanan Negara dan Mendorong Kemandirian Bangsa Melalui Swasembada Pangan, Energi, Air, Ekonomi Syariah, Ekonomi Digital, Ekonomi Hijau, dan Ekonomi Biru	Pengembangan kehidupan ekonomi yang layak Peningkatan Perekonomian dan Kesejahteraan Masyarakat	Masyarakat Kota Yogyakarta		18.217.500,00	
2	09 03 2.02 000	Pengelolaan Cadangan Pangan Pemerintah Kab/Kota	Jumlah Cadangan Pangan Pemerintah Kab/Kota yang terpelihara				120 Ton	17.350.000,00	Kota Yogyakarta, Semua Kecamatan, Semua Kel/Desa	PENDAPATAN ASLI DAERAH (PAD)	Memantapkan Sistem Pertahanan Keamanan Negara dan Mendorong Kemandirian Bangsa Melalui Swasembada Pangan, Energi, Air, Ekonomi Syariah, Ekonomi Digital, Ekonomi Hijau, dan Ekonomi Biru	Pengembangan kehidupan ekonomi yang layak Peningkatan Perekonomian dan Kesejahteraan Masyarakat	Masyarakat Kota Yogyakarta		18.217.500,00	DINAS PERTANIAN DAN PANGAN
2	09 03 2.04	Pelaksanaan Pencapaian Target Konsumsi Pangan Perkapita/Tahun dan penganekaragaman konsumsi pangan berbasis sumber daya lokal	Jumlah dokumen penetapan Target Konsumsi Pangan Perkapita/Tahun dan penganekaragaman konsumsi pangan berbasis sumber daya lokal				2 Dokumen				Memantapkan Sistem Pertahanan Keamanan Negara dan Mendorong Kemandirian Bangsa Melalui Swasembada Pangan, Energi, Air, Ekonomi Syariah, Ekonomi Digital, Ekonomi Hijau, dan Ekonomi Biru	Pengembangan kehidupan ekonomi yang layak Peningkatan Perekonomian dan Kesejahteraan Masyarakat	Masyarakat Kota Yogyakarta		526.472.375,00	
2	09 03 2.04 000	Penyusunan dan Penetapan Target Konsumsi Pangan Per Kapita Per Tahun	Target Konsumsi Pangan Per Kapita Per Tahun				2 Dokumen	78.184.360,00	Kota Yogyakarta, Semua Kecamatan, Semua Kel/Desa	PENDAPATAN ASLI DAERAH (PAD)	Memantapkan Sistem Pertahanan Keamanan Negara dan Mendorong Kemandirian Bangsa Melalui Swasembada Pangan, Energi, Air, Ekonomi Syariah, Ekonomi Digital, Ekonomi Hijau, dan Ekonomi Biru	Pengembangan kehidupan ekonomi yang layak Peningkatan Perekonomian dan Kesejahteraan Masyarakat	Masyarakat Kota Yogyakarta		81.201.000,00	DINAS PERTANIAN DAN PANGAN
2	09 03 2.04 000	Pemberdayaan Masyarakat dalam Penganekaragaman Konsumsi Pangan Berbasis Sumber Daya Lokal														



No	Kode	Urusan / Bidang Urusan / Program / Kegiatan / Sub Kegiatan	Indikator Program / Kegiatan / Sub Kegiatan	Target Akhir Periode RPIMD	Realisasi Capaian RKP Tahun 2023	Prakiraan Capaian Target RKP Tahun 2024	Capaian Kinerja Dan Kerangka Pendanaan						Kelompok Sasaran	Prakiraan Maju Rencana Tahun 2026		Perangkat Daerah Penanggung Jawab	
							Target 2025	Pagu Indikatif (Rp)	Lokasi	Sumber Dana	Prioritas			Target	Pagu Indikatif (Rp)		
											Nasional	Daerah					
1	2	3	4	5	6	7	8	9	10	11	12	13	14	15	16	17	
			Jumlah Pemberdayaan Kelompok Masyarakat dalam Pengankaragaman Konsumsi Pangan Berbasis Sumber Daya Lokal				3 Laporan	377.597.750,00	Kota Yogyakarta, Semua Kecamatan, Semua Kel/Desa	PENDAPATAN ASLI DAERAH (PAD)	Memantapkan Sistem Pertahanan Keamanan Negara dan Mendorong Kemandirian Bangsa Melalui Swasembada Pangan, Energi, Air, Ekonomi Syariah, Ekonomi Digital, Ekonomi Hijau, dan Ekonomi Biru	Pengembangan kehidupan ekonomi yang layak Peningkatan Perekonomian dan Kesejahteraan Masyarakat	Masyarakat Kota Yogyakarta		445.271.375,00	DINAS PERTANIAN DAN PANGAN	
132	2 09 04	PROGRAM PENANGANAN KERAWANAN PANGAN	Wilayah rawan pangan prioritas 2				1 Wilayah								119.380.000,00		
	2 09 04 2.01	Penyusunan Peta Kerentanan dan Ketahanan Pangan Kecamatan	Jumlah informasi kerawanan pangan				1 Dokumen				Memantapkan Sistem Pertahanan Keamanan Negara dan Mendorong Kemandirian Bangsa Melalui Swasembada Pangan, Energi, Air, Ekonomi Syariah, Ekonomi Digital, Ekonomi Hijau, dan Ekonomi Biru	Pengembangan kehidupan ekonomi yang layak Peningkatan Perekonomian dan Kesejahteraan Masyarakat	Masyarakat Kota Yogyakarta		119.380.000,00		
2 09 04 2.01 000	Penyusunan, Pemutakhiran dan Analisis Peta Ketahanan dan Kerentanan Pangan																
			Peta dan Analisis Ketahanan dan Kerentanan Pangan yang Dimutakhirkan				2 Dokumen	116.415.136,00	Kota Yogyakarta, Semua Kecamatan, Semua Kel/Desa	PENDAPATAN ASLI DAERAH (PAD)	Memantapkan Sistem Pertahanan Keamanan Negara dan Mendorong Kemandirian Bangsa Melalui Swasembada Pangan, Energi, Air, Ekonomi Syariah, Ekonomi Digital, Ekonomi Hijau, dan Ekonomi Biru	Pengembangan kehidupan ekonomi yang layak Peningkatan Perekonomian dan Kesejahteraan Masyarakat	Masyarakat Kota Yogyakarta		119.380.000,00	DINAS PERTANIAN DAN PANGAN	
133	2 09 05	PROGRAM PENGAWASAN KEAMANAN PANGAN	Persentase pelaku usaha pangan segar asal tumbuhan yang diawasi				44.25 %								375.611.235,00		
	2 09 05 2.01	Pelaksanaan Pengawasan Keamanan Pangan Segar Daerah Kabupaten/Kota	Jumlah informasi hasil pengawasan keamanan pangan segar daerah Kabupaten/Kota				12 Laporan				Memantapkan Sistem Pertahanan Keamanan Negara dan Mendorong Kemandirian Bangsa Melalui Swasembada Pangan, Energi, Air, Ekonomi Syariah, Ekonomi Digital, Ekonomi Hijau, dan Ekonomi Biru	Pengembangan kehidupan ekonomi yang layak Peningkatan Perekonomian dan Kesejahteraan Masyarakat	Pelaku usaha di Kota Yogyakarta		375.611.235,00		
2 09 05 2.01 000	Rekomendasi Keamanan Pangan Segar Asal Tumbuhan Daerah Kabupaten/Kota																
			Jumlah Rekomendasi Keamanan Pangan Segar Asal Tumbuhan Daerah Kabupaten/Kota				1 Dokumen	35.105.890,00	Kota Yogyakarta, Semua Kecamatan, Semua Kel/Desa	PENDAPATAN ASLI DAERAH (PAD)	Memantapkan Sistem Pertahanan Keamanan Negara dan Mendorong Kemandirian Bangsa Melalui Swasembada Pangan, Energi, Air, Ekonomi Syariah, Ekonomi Digital, Ekonomi Hijau, dan Ekonomi Biru	Pengembangan kehidupan ekonomi yang layak Peningkatan Perekonomian dan Kesejahteraan Masyarakat	Pelaku usaha di Kota Yogyakarta		36.861.000,00	DINAS PERTANIAN DAN PANGAN	
2 09 05 2.01 000	Rekomendasi Perizinan keamanan pangan segar asal tumbuhan																
			Jumlah Rekomendasi Perizinan keamanan pangan segar asal tumbuhan				1 Dokumen	74.634.130,00	Kota Yogyakarta, Semua Kecamatan, Semua Kel/Desa	PENDAPATAN ASLI DAERAH (PAD)	Memantapkan Sistem Pertahanan Keamanan Negara dan Mendorong Kemandirian Bangsa Melalui Swasembada Pangan, Energi, Air, Ekonomi Syariah, Ekonomi Digital, Ekonomi Hijau, dan Ekonomi Biru	Pengembangan kehidupan ekonomi yang layak Peningkatan Perekonomian dan Kesejahteraan Masyarakat	Pelaku usaha di Kota Yogyakarta		78.365.835,00	DINAS PERTANIAN DAN PANGAN	
2 09 05 2.01 000	Penyediaan Sarana Pengujian keamanan dan mutu pangan segar asal tumbuhan Daerah Kabupaten/Kota																
			Jumlah sarana pengujian keamanan dan mutu pangan segar asal tumbuhan daerah kabupaten/kota				1 Dokumen	138.384.600,00	Kota Yogyakarta, Semua Kecamatan, Semua Kel/Desa	PENDAPATAN ASLI DAERAH (PAD)	Memantapkan Sistem Pertahanan Keamanan Negara dan Mendorong Kemandirian Bangsa Melalui Swasembada Pangan, Energi, Air, Ekonomi Syariah, Ekonomi Digital, Ekonomi Hijau, dan Ekonomi Biru	Pengembangan kehidupan ekonomi yang layak Peningkatan Perekonomian dan Kesejahteraan Masyarakat	Pelaku usaha di Kota Yogyakarta		141.609.500,00	DINAS PERTANIAN DAN PANGAN	
2 09 05 2.01 000	Penguatan kelembagaan pengawas keamanan dan mutu pangan segar asal tumbuhan																
			Jumlah dokumen penguatan kelembagaan pengawas keamanan dan mutu pangan segar asal tumbuhan				1 Dokumen	113.118.950,00	Kota Yogyakarta, Semua Kecamatan, Semua Kel/Desa	PENDAPATAN ASLI DAERAH (PAD)	Memantapkan Sistem Pertahanan Keamanan Negara dan Mendorong Kemandirian Bangsa Melalui Swasembada Pangan, Energi, Air, Ekonomi Syariah, Ekonomi Digital, Ekonomi Hijau, dan Ekonomi Biru	Pengembangan kehidupan ekonomi yang layak Peningkatan Perekonomian dan Kesejahteraan Masyarakat	Pelaku usaha di Kota Yogyakarta		118.774.900,00	DINAS PERTANIAN DAN PANGAN	
3		URLISAN PEMERINTAHAN PILIHAN														6.722.692.575,00	
3 25		URLISAN PEMERINTAHAN BIDANG KELAUTAN DAN PERIKANAN														1.397.755.350,00	

No	Kode	Urusan / Bidang Urusan / Program / Kegiatan / Sub Kegiatan	Indikator Program / Kegiatan / Sub Kegiatan	Target Akhir Periode RPJMD	Realisasi Capaian RKPJ Tahun 2023	Prakiraan Capaian Target RKPJ Tahun 2024	Capaian Kinerja Dan Kerangka Pendanaan						Kelompok Sasaran	Prakiraan Maju Rencana Tahun 2026		Perangkat Daerah Penanggung Jawab
							Target 2025	Pagu Indikatif (Rp)	Lokasi	Sumber Dana	Prioritas			Target	Pagu Indikatif (Rp)	
											Nasional	Daerah				
1	2	3	4	5	6	7	8	9	10	11	12	13	14	15	16	17
134	3 25 04	PROGRAM PENGELOLAAN PERIKANAN BUDIDAYA	Persentase unit budidaya ikan yang berizin				18.99 %								1.177.755.350,00	
	3 25 04 2.02	Pemberdayaan Pembudi Daya Ikan Kecil	Peningkatan jumlah pembudidaya ikan yang berizin				15 Orang				Memantapkan Sistem Pertahanan Keamanan Negara dan Mendorong Kemandirian Bangsa Melalui Swasembada Pangan, Energi, Air, Ekonomi Syariah, Ekonomi Digital, Ekonomi Hijau, dan Ekonomi Biru	Pengembangan kehidupan ekonomi yang layak Peningkatan Perekonomian dan Kesejahteraan Masyarakat	Kelompok pembudidaya ikan Kota Yogyakarta		411.271.100,00	
3	25 04 2.02 000	Pelaksanaan Fasilitas Pembentukan dan Pengembangan Kelembagaan Pembudi Daya Ikan Kecil														
			Jumlah Kelompok Pembudi Daya Ikan Kecil yang Mengikuti Pembentukan dan Pengembangan Kelembagaan				77 Kelompok	175.457.750,00	Kota Yogyakarta, Semua Kecamatan, Semua Kel/Desa	PENDAPATAN ASLI DAERAH (PAD)	Memantapkan Sistem Pertahanan Keamanan Negara dan Mendorong Kemandirian Bangsa Melalui Swasembada Pangan, Energi, Air, Ekonomi Syariah, Ekonomi Digital, Ekonomi Hijau, dan Ekonomi Biru	Pengembangan kehidupan ekonomi yang layak Peningkatan Perekonomian dan Kesejahteraan Masyarakat	Kelompok pembudidaya ikan Kota Yogyakarta		214.442.300,00	DINAS PERTANIAN DAN PANGAN
3	25 04 2.02 000	Pemberian Pendampingan, Kemudahan Akses Ilmu Pengetahuan, Teknologi dan Informasi, serta Penyelenggaraan Pendidikan dan Pelatihan														
			Jumlah Kelompok Usaha yang Memperoleh Pendampingan, Kemudahan Akses Ilmu Pengetahuan, Teknologi dan Informasi, Serta Penyelenggaraan Pendidikan dan Pelatihan				7 Kelompok	192.945.500,00	Kota Yogyakarta, Semua Kecamatan, Semua Kel/Desa	PENDAPATAN ASLI DAERAH (PAD)	Memantapkan Sistem Pertahanan Keamanan Negara dan Mendorong Kemandirian Bangsa Melalui Swasembada Pangan, Energi, Air, Ekonomi Syariah, Ekonomi Digital, Ekonomi Hijau, dan Ekonomi Biru	Pengembangan kehidupan ekonomi yang layak Peningkatan Perekonomian dan Kesejahteraan Masyarakat	Kelompok pembudidaya ikan Kota Yogyakarta		196.828.800,00	DINAS PERTANIAN DAN PANGAN
3	25 04 2.04	Pengelolaan Pembudidayaan Ikan	Peningkatan produksi benih ikan				90000 Ekor				Memantapkan Sistem Pertahanan Keamanan Negara dan Mendorong Kemandirian Bangsa Melalui Swasembada Pangan, Energi, Air, Ekonomi Syariah, Ekonomi Digital, Ekonomi Hijau, dan Ekonomi Biru	Pengembangan kehidupan ekonomi yang layak Peningkatan Perekonomian dan Kesejahteraan Masyarakat	Kelompok pembudidaya ikan Kota Yogyakarta		766.484.250,00	
3	25 04 2.04 000	Penyediaan Prasarana Pembudidayaan Ikan dalam 1 (Satu) Daerah Kabupaten/Kota														
			Jumlah Prasarana Pembudidayaan Ikan dalam 1 (Satu) Daerah Kabupaten/Kota				3 Unit	505.992.750,00	Kota Yogyakarta, Semua Kecamatan, Semua Kel/Desa	PENDAPATAN ASLI DAERAH (PAD)	Memantapkan Sistem Pertahanan Keamanan Negara dan Mendorong Kemandirian Bangsa Melalui Swasembada Pangan, Energi, Air, Ekonomi Syariah, Ekonomi Digital, Ekonomi Hijau, dan Ekonomi Biru	Pengembangan kehidupan ekonomi yang layak Peningkatan Perekonomian dan Kesejahteraan Masyarakat	Kelompok pembudidaya ikan Kota Yogyakarta		766.484.250,00	DINAS PERTANIAN DAN PANGAN
135	3 25 06	PROGRAM PENGOLAHAN DAN PEMASARAN HASIL PERIKANAN	Persentase pengolahan dan pemasar hasil perikanan yang berizin				68.18 %								220.000.000,00	
	3 25 06 2.02	Pembinaan Mutu dan Keamanan Hasil Perikanan bagi Usaha Pengolahan dan Pemasaran Skala Mikro dan Kecil	Jumlah pelaksanaan komunikasi, informasi dan edukasi bagi pelaku usaha pengolahan dan pemasaran perikanan serta masyarakat				5 Jenis				Memperkuat Ketahanan Ekonomi Untuk Pertumbuhan Yang Berkualitas dan Berkeadilan	Pengembangan kehidupan ekonomi yang layak Pemantapan Kinerja Aparatur dan Birokrasi untuk Pelayanan Publik	Usaha Pengolahan dan Pemasaran Perikanan di Kota Yogyakarta		220.000.000,00	
3	25 06 2.02 000	Pembinaan terhadap Penerapan Persyaratan Perizinan Berusaha Pada Usaha Pengolahan dan Pemasaran Hasil Perikanan sesuai Skala Usaha dan Risiko														
			Jumlah Unit Usaha Pengolahan dan Pemasaran Hasil Perikanan yang mendapatkan pembinaan terhadap Penerapan Persyaratan Perizinan Berusaha Pada Usaha Pengolahan dan Pemasaran Hasil Perikanan sesuai Skala Usaha dan Risiko				19 Unit Usaha	181.130.000,00	Kota Yogyakarta, Semua Kecamatan, Semua Kel/Desa	PENDAPATAN ASLI DAERAH (PAD)	Memperkuat Ketahanan Ekonomi Untuk Pertumbuhan Yang Berkualitas dan Berkeadilan	Pengembangan kehidupan ekonomi yang layak Pemantapan Kinerja Aparatur dan Birokrasi untuk Pelayanan Publik	Usaha Pengolahan dan Pemasaran Perikanan di Kota Yogyakarta		220.000.000,00	DINAS PERTANIAN DAN PANGAN
3	27	URUSAN PEMERINTAHAN BIDANG PERTANIAN														
136	3 27 02	PROGRAM PENYEDIAAN DAN PENGEMBANGAN SARANA PERTANIAN	Persentase petani tanaman pangan yang telah memenuhi prosedur penggunaan pupuk bersubsidi dan pestisida sesuai aturan				100 % 4.72 % 83.33 %								5.324.937.225,00 1.793.301.003,00	

No	Kode	Urusan / Bidang Urusan / Program / Kegiatan / Sub Kegiatan	Indikator Program / Kegiatan / Sub Kegiatan	Target Akhir Periode RPJMD	Realisasi Capaian RKPJ Tahun 2023	Prakiraan Capaian Target RKPJ Tahun 2024	Capaian Kinerja Dan Kerangka Pendanaan						Kelompok Sasaran	Prakiraan Maju Rencana Tahun 2026		Perangkat Daerah Penanggung Jawab
							Target 2025	Pagu Indikatif (Rp)	Lokasi	Sumber Dana	Prioritas			Target	Pagu Indikatif (Rp)	
											Nasional	Daerah				
1	2	3	4	5	6	7	8	9	10	11	12	13	14	15	16	17
3	27	02	2.01				99 Petani				Memantapkan Sistem Pertahanan Keamanan Negara dan Mendorong Kemandirian Bangsa Melalui Swasembada Pangan, Energi, Air, Ekonomi Syariah, Ekonomi Digital, Ekonomi Hijau, dan Ekonomi Biru	Pengembangan kehidupan ekonomi yang layak Peningkatan Perekonomian dan Kesejahteraan Masyarakat	Petani dan Pengecer Obat Hewan di Kota Yogyakarta		17.467.380,00	
3 27 02 2.01 000 Pengawasan Penggunaan Sarana Pendukung Pertanian Sesuai dengan Komoditas, Teknologi dan Spesifik Lokasi																
							2 Laporan	16.635.600,00	Kota Yogyakarta, Semua Kecamatan, Semua Kel/Desa	PENDAPATAN ASLI DAERAH (PAD)	Memantapkan Sistem Pertahanan Keamanan Negara dan Mendorong Kemandirian Bangsa Melalui Swasembada Pangan, Energi, Air, Ekonomi Syariah, Ekonomi Digital, Ekonomi Hijau, dan Ekonomi Biru	Pengembangan kehidupan ekonomi yang layak Peningkatan Perekonomian dan Kesejahteraan Masyarakat	Petani dan Pengecer Obat Hewan di Kota Yogyakarta		17.467.380,00	DINAS PERTANIAN DAN PANGAN
3	27	02	2.02				-				Memperkuat Ketahanan Ekonomi Untuk Pertumbuhan Yang Berkualitas dan Berkeadilan	Pengembangan kehidupan ekonomi yang layak Peningkatan Perekonomian dan Kesejahteraan Masyarakat	Petani dan Pengecer Obat Hewan di Kota Yogyakarta		1.728.148.323,00	
3 27 02 2.02 000 Peningkatan Kualitas SDG Hewan/Tanaman																
							4 Dokumen	68.457.000,00	Kota Yogyakarta, Umbulharjo, Giwangan	PENDAPATAN ASLI DAERAH (PAD)	Memperkuat Ketahanan Ekonomi Untuk Pertumbuhan Yang Berkualitas dan Berkeadilan	Pengembangan kehidupan ekonomi yang layak Peningkatan Perekonomian dan Kesejahteraan Masyarakat	Petani dan Pengecer Obat Hewan di Kota Yogyakarta		71.879.850,00	DINAS PERTANIAN DAN PANGAN
3 27 02 2.02 000 Penjaminan Kemurnian dan Kelestarian SDG Tanaman																
							337 Varietas Unggul Baru (VUB)	1.360.006.700,00	Kota Yogyakarta, Umbulharjo, Giwangan	PENDAPATAN ASLI DAERAH (PAD)	Memperkuat Ketahanan Ekonomi Untuk Pertumbuhan Yang Berkualitas dan Berkeadilan	Pengembangan kehidupan ekonomi yang layak Peningkatan Perekonomian dan Kesejahteraan Masyarakat	Petani dan Pengecer Obat Hewan di Kota Yogyakarta		1.656.268.473,00	DINAS PERTANIAN DAN PANGAN
3	27	02	2.04				50 Unit Usaha				Memantapkan Sistem Pertahanan Keamanan Negara dan Mendorong Kemandirian Bangsa Melalui Swasembada Pangan, Energi, Air, Ekonomi Syariah, Ekonomi Digital, Ekonomi Hijau, dan Ekonomi Biru	Pengembangan kehidupan ekonomi yang layak Peningkatan Perekonomian dan Kesejahteraan Masyarakat	Petani dan Pengecer Obat Hewan di Kota Yogyakarta		47.685.300,00	
3 27 02 2.04 000 Pemeriksaan Mutu, Khasiat dan Keamanan Peredaran Obat Hewan																
							4 Laporan	45.414.500,00	Kota Yogyakarta, Semua Kecamatan, Semua Kel/Desa	PENDAPATAN ASLI DAERAH (PAD)	Memantapkan Sistem Pertahanan Keamanan Negara dan Mendorong Kemandirian Bangsa Melalui Swasembada Pangan, Energi, Air, Ekonomi Syariah, Ekonomi Digital, Ekonomi Hijau, dan Ekonomi Biru	Pengembangan kehidupan ekonomi yang layak Peningkatan Perekonomian dan Kesejahteraan Masyarakat	Petani dan Pengecer Obat Hewan di Kota Yogyakarta		47.685.300,00	DINAS PERTANIAN DAN PANGAN
137	3	27	03				24 Unit								206.734.500,00	
PROGRAM PENYEDIAAN DAN PENGEMBANGAN PRASARANA PERTANIAN																
3	27	03	2.02				20 Unit				Memantapkan Sistem Pertahanan Keamanan Negara dan Mendorong Kemandirian Bangsa Melalui Swasembada Pangan, Energi, Air, Ekonomi Syariah, Ekonomi Digital, Ekonomi Hijau, dan Ekonomi Biru	Pengembangan kehidupan ekonomi yang layak Peningkatan Perekonomian dan Kesejahteraan Masyarakat	Dinas Pertanian dan Pangan Kota Yogyakarta		206.734.500,00	
3 27 03 2.02 000 Pembangunan Prasarana Pertanian																
							1 Unit	25.300.000,00	Kota Yogyakarta, Umbulharjo, Giwangan	PENDAPATAN ASLI DAERAH (PAD)	Memantapkan Sistem Pertahanan Keamanan Negara dan Mendorong Kemandirian Bangsa Melalui Swasembada Pangan, Energi, Air, Ekonomi Syariah, Ekonomi Digital, Ekonomi Hijau, dan Ekonomi Biru	Pengembangan kehidupan ekonomi yang layak Peningkatan Perekonomian dan Kesejahteraan Masyarakat	Dinas Pertanian dan Pangan Kota Yogyakarta		26.565.000,00	DINAS PERTANIAN DAN PANGAN
3 27 03 2.02 000 Pembangunan, Rehabilitasi dan Pemeliharaan Prasarana Pertanian Lainnya																
							1 Unit	25.300.000,00	Kota Yogyakarta, Umbulharjo, Giwangan	PENDAPATAN ASLI DAERAH (PAD)	Memantapkan Sistem Pertahanan Keamanan Negara dan Mendorong Kemandirian Bangsa Melalui Swasembada Pangan, Energi, Air, Ekonomi Syariah, Ekonomi Digital, Ekonomi Hijau, dan Ekonomi Biru	Pengembangan kehidupan ekonomi yang layak Peningkatan Perekonomian dan Kesejahteraan Masyarakat	Dinas Pertanian dan Pangan Kota Yogyakarta		26.565.000,00	DINAS PERTANIAN DAN PANGAN
3 27 03 2.02 001 Pembangunan, Rehabilitasi, Pemeliharaan dan operasionalisasi Rumah Potong Hewan																

No	Kode					Urusan / Bidang Urusan / Program / Kegiatan / Sub Kegiatan	Indikator Program / Kegiatan / Sub Kegiatan	Target Akhir Periode RPJMD	Realisasi Capaian RPKD Tahun 2023	Prakiraan Capaian Target RPKD Tahun 2024	Capaian Kinerja Dan Kerangka Pendanaan					Prakiraan Maju Rencana Tahun 2026		Perangkat Daerah Penanggung Jawab		
											Target 2025	Pagu Indikatif (Rp)	Lokasi	Sumber Dana	Prioritas		Kelompok Sasaran		Target	Pagu Indikatif (Rp)
															Nasional	Daerah				
1	2	3	4	5	6	7	8	9	10	11	12	13	14	15	16	17				
							Jumlah rumah potong hewan yang dibangun, direhabilitasi dan dipelihara serta beroperasi				7 Unit	0,00	Kota Yogyakarta, Umbulharjo, Giwanggan	PENDAPATAN ASLI DAERAH (PAD)	Memantapkan Sistem Pertahanan Keamanan Negara dan Mendorong Kemandirian Bangsa Melalui Swasembada Pangan, Energi, Air, Ekonomi Syariah, Ekonomi Digital, Ekonomi Hijau, dan Ekonomi Biru	Pengembangan kehidupan ekonomi yang layak Peningkatan Perekonomian dan Kesejahteraan Masyarakat	Dinas Pertanian dan Pangan Kota Yogyakarta		180.169.500,00	DINAS PERTANIAN DAN PANGAN
138	3	27	04				PROGRAM PENGENDALIAN KESEHATAN HEWAN DAN KESEHATAN MASYARAKAT VETERINER	Persentase unit usaha bidang kesehatan hewan yang terbina dan terawasi			100 %	39.98 %							2.188.559.222,00	
	3	27	04	2.01			Penjaminan Kesehatan Hewan, Penutupan dan Pembukaan Daerah Wabah Penyakit Hewan Menular Dalam daerah Kabupaten/Kota	Jumlah penyakit hewan menular strategis dan Zoonosis yang terkendali			21 Jenis				Memantapkan Sistem Pertahanan Keamanan Negara dan Mendorong Kemandirian Bangsa Melalui Swasembada Pangan, Energi, Air, Ekonomi Syariah, Ekonomi Digital, Ekonomi Hijau, dan Ekonomi Biru	Pengembangan kehidupan ekonomi yang layak Peningkatan Perekonomian dan Kesejahteraan Masyarakat	Pelaku usaha pangan dan unit usaha bidang kesehatan hewan di Kota Yogyakarta		104.935.900,00	
3	27	04	2.01	000			Pelaksanaan Surveilans Penyakit Hewan dan Zoonosis pada Hewan													
							Jumlah wilayah yang dilakukan surveilans dan zoonosis pada Hewan				14 Wilayah	106.449.950,00	Kota Yogyakarta, Semua Kecamatan, Semua Kel/Desa	PENDAPATAN ASLI DAERAH (PAD)	Memantapkan Sistem Pertahanan Keamanan Negara dan Mendorong Kemandirian Bangsa Melalui Swasembada Pangan, Energi, Air, Ekonomi Syariah, Ekonomi Digital, Ekonomi Hijau, dan Ekonomi Biru	Pengembangan kehidupan ekonomi yang layak Peningkatan Perekonomian dan Kesejahteraan Masyarakat	Pelaku usaha pangan dan unit usaha bidang kesehatan hewan di Kota Yogyakarta		104.935.900,00	DINAS PERTANIAN DAN PANGAN
	3	27	04	2.02			Pengawasan Pemasukan dan Pengeluaran Hewan dan Produk Hewan Daerah Kabupaten/Kota	Laporan kegiatan pengawasan peredaran produk hewan			12 Laporan				Memantapkan Sistem Pertahanan Keamanan Negara dan Mendorong Kemandirian Bangsa Melalui Swasembada Pangan, Energi, Air, Ekonomi Syariah, Ekonomi Digital, Ekonomi Hijau, dan Ekonomi Biru	Pengembangan kehidupan ekonomi yang layak Peningkatan Perekonomian dan Kesejahteraan Masyarakat	Pelaku usaha pangan dan unit usaha bidang kesehatan hewan di Kota Yogyakarta		485.630.838,00	
3	27	04	2.02	000			Pengawasan Peredaran Produk Hewan													
							Jumlah kegiatan pengawasan peredaran produk hewan				24 Laporan	458.381.580,00	Kota Yogyakarta, Semua Kecamatan, Semua Kel/Desa	PENDAPATAN ASLI DAERAH (PAD)	Memantapkan Sistem Pertahanan Keamanan Negara dan Mendorong Kemandirian Bangsa Melalui Swasembada Pangan, Energi, Air, Ekonomi Syariah, Ekonomi Digital, Ekonomi Hijau, dan Ekonomi Biru	Pengembangan kehidupan ekonomi yang layak Peningkatan Perekonomian dan Kesejahteraan Masyarakat	Pelaku usaha pangan dan unit usaha bidang kesehatan hewan di Kota Yogyakarta		485.630.838,00	DINAS PERTANIAN DAN PANGAN
	3	27	04	2.03			Pengelolaan Pelayanan Jasa Laboratorium dan Jasa Medik Veteriner dalam Daerah Kabupaten/Kota	Peningkatan jumlah pelayanan jasa medik veteriner			15486 tindakan				Memantapkan Sistem Pertahanan Keamanan Negara dan Mendorong Kemandirian Bangsa Melalui Swasembada Pangan, Energi, Air, Ekonomi Syariah, Ekonomi Digital, Ekonomi Hijau, dan Ekonomi Biru	Pengembangan kehidupan ekonomi yang layak Peningkatan Perekonomian dan Kesejahteraan Masyarakat	Pelaku usaha pangan dan unit usaha bidang kesehatan hewan di Kota Yogyakarta		640.000.000,00	
3	27	04	2.03	000			Penyediaan Pelayanan Jasa Medik Veteriner													
							Jumlah Pelayanan Jasa Medik Veteriner				12 Laporan	256.375.985,00	Kota Yogyakarta, Semua Kecamatan, Semua Kel/Desa	PENDAPATAN ASLI DAERAH (PAD)	Memantapkan Sistem Pertahanan Keamanan Negara dan Mendorong Kemandirian Bangsa Melalui Swasembada Pangan, Energi, Air, Ekonomi Syariah, Ekonomi Digital, Ekonomi Hijau, dan Ekonomi Biru	Pengembangan kehidupan ekonomi yang layak Peningkatan Perekonomian dan Kesejahteraan Masyarakat	Pelaku usaha pangan dan unit usaha bidang kesehatan hewan di Kota Yogyakarta		640.000.000,00	DINAS PERTANIAN DAN PANGAN
	3	27	04	2.04			Penerapan dan Pengawasan Persyaratan Teknis Kesehatan Masyarakat Veteriner	Jenis pelayanan pemotongan hewan di Rumah Pemotongan Hewan			2 Jenis				Memantapkan Sistem Pertahanan Keamanan Negara dan Mendorong Kemandirian Bangsa Melalui Swasembada Pangan, Energi, Air, Ekonomi Syariah, Ekonomi Digital, Ekonomi Hijau, dan Ekonomi Biru	Pengembangan kehidupan ekonomi yang layak Peningkatan Perekonomian dan Kesejahteraan Masyarakat	Pelaku usaha pangan dan unit usaha bidang kesehatan hewan di Kota Yogyakarta		957.992.484,00	
							Jumlah laporan pengawasan dan pengujian pangan segar asal hewan dan perikanan				4 Laporan									
3	27	04	2.04	000			Pengawasan Peredaran Hewan dan Produk Hewan													

No	Kode	Urusan / Bidang Urusan / Program / Kegiatan / Sub Kegiatan	Indikator Program / Kegiatan / Sub Kegiatan	Target Akhir Periode RPIMD	Realisasi Capaian RPKD Tahun 2023	Prakiraan Capaian Target RPKD Tahun 2024	Capaian Kinerja Dan Kerangka Pendanaan						Kelompok Sasaran	Prakiraan Maju Rencana Tahun 2026		Perangkat Daerah Penanggung Jawab
							Target 2025	Pagu Indikatif (Rp)	Lokasi	Sumber Dana	Prioritas			Target	Pagu Indikatif (Rp)	
											Nasional	Daerah				
1	2	3	4	5	6	7	8	9	10	11	12	13	14	15	16	17
			Jumlah Pengawasan Peredaran Hewan dan Produk Hewan				12 Laporan	456.145.000,00	Kota Yogyakarta, Semua Kecamatan, Semua Kel/Desa	PENDAPATAN ASLI DAERAH (PAD)	Memantapkan Sistem Pertahanan Keamanan Negara dan Mendorong Kemandirian Bangsa Melalui Swasembada Pangan, Energi, Air, Ekonomi Syariah, Ekonomi Digital, Ekonomi Hijau, dan Ekonomi Biru	Pengembangan kehidupan ekonomi yang layak Peningkatan Perekonomian dan Kesejahteraan Masyarakat	Pelaku usaha pangan dan unit usaha bidang kesehatan hewan di Kota Yogyakarta		600.000.000,00	DINAS PERTANIAN DAN PANGAN
3	27	04	2.04	000			Pengujian Laboratorium Kesehatan Masyarakat Veteriner									
			Jumlah Pengujian Laboratorium Kesehatan Masyarakat Veteriner				24 Dokumen	288.048.050,00	Kota Yogyakarta, Semua Kecamatan, Semua Kel/Desa	PENDAPATAN ASLI DAERAH (PAD)	Memantapkan Sistem Pertahanan Keamanan Negara dan Mendorong Kemandirian Bangsa Melalui Swasembada Pangan, Energi, Air, Ekonomi Syariah, Ekonomi Digital, Ekonomi Hijau, dan Ekonomi Biru	Pengembangan kehidupan ekonomi yang layak Peningkatan Perekonomian dan Kesejahteraan Masyarakat	Pelaku usaha pangan dan unit usaha bidang kesehatan hewan di Kota Yogyakarta		310.563.784,00	DINAS PERTANIAN DAN PANGAN
3	27	04	2.04	001			Pengawasan Unit Usaha Produk Hewan									
			Jumlah unit usaha produk hewan yang diawasi terhadap penerapan cara yang baik				4 Unit Usaha	43.117.000,00	Kota Yogyakarta, Semua Kecamatan, Semua Kel/Desa	PENDAPATAN ASLI DAERAH (PAD)	Memantapkan Sistem Pertahanan Keamanan Negara dan Mendorong Kemandirian Bangsa Melalui Swasembada Pangan, Energi, Air, Ekonomi Syariah, Ekonomi Digital, Ekonomi Hijau, dan Ekonomi Biru	Pengembangan kehidupan ekonomi yang layak Peningkatan Perekonomian dan Kesejahteraan Masyarakat	Pelaku usaha pangan dan unit usaha bidang kesehatan hewan di Kota Yogyakarta		47.428.700,00	DINAS PERTANIAN DAN PANGAN
139	3	27	05				100 %								350.000.000,00	
			PROGRAM PENGENDALIAN DAN PENANGGULANGAN BENCANA PERTANIAN													
			Persentase zoonosis prioritas yang terkendali													
3	27	05	2.01				5 Jenis				Memantapkan Sistem Pertahanan Keamanan Negara dan Mendorong Kemandirian Bangsa Melalui Swasembada Pangan, Energi, Air, Ekonomi Syariah, Ekonomi Digital, Ekonomi Hijau, dan Ekonomi Biru	Pengembangan kehidupan ekonomi yang layak Peningkatan Perekonomian dan Kesejahteraan Masyarakat	Masyarakat Kota Yogyakarta		350.000.000,00	
			Pengendalian dan Penanggulangan Bencana Pertanian Kabupaten/Kota													
3	27	05	2.01	000			Penanggulangan Bencana Non Alam yang Bersifat Zoonosis									
			Jumlah Wilayah Penanggulangan Bencana Non Alam yang Bersifat Zoonosis				1 laporan	246.705.750,00	Kota Yogyakarta, Semua Kecamatan, Semua Kel/Desa	PENDAPATAN ASLI DAERAH (PAD)	Memantapkan Sistem Pertahanan Keamanan Negara dan Mendorong Kemandirian Bangsa Melalui Swasembada Pangan, Energi, Air, Ekonomi Syariah, Ekonomi Digital, Ekonomi Hijau, dan Ekonomi Biru	Pengembangan kehidupan ekonomi yang layak Peningkatan Perekonomian dan Kesejahteraan Masyarakat	Masyarakat Kota Yogyakarta		350.000.000,00	DINAS PERTANIAN DAN PANGAN
140	3	27	07				27.49 %								786.342.500,00	
			PROGRAM PENYULUHAN PERTANIAN													
			Cakupan bina kelompok tani													
3	27	07	2.01				92 Kelompok				Memantapkan Sistem Pertahanan Keamanan Negara dan Mendorong Kemandirian Bangsa Melalui Swasembada Pangan, Energi, Air, Ekonomi Syariah, Ekonomi Digital, Ekonomi Hijau, dan Ekonomi Biru	Pengembangan kehidupan ekonomi yang layak Peningkatan Perekonomian dan Kesejahteraan Masyarakat	Kelompok tani Kota Yogyakarta		786.342.500,00	
			Peningkatan Jumlah Kelompok Tani kelas Lanjut													
3	27	07	2.01	000			Peningkatan Kapasitas Kelembagaan Penyuluhan Pertanian di Kecamatan dan Desa									
			Jumlah Kelembagaan Penyuluhan Pertanian di Kecamatan dan Desa yang Ditingkatkan Kapasitasnya				1 Unit	111.623.900,00	Kota Yogyakarta, Semua Kecamatan, Semua Kel/Desa	PENDAPATAN ASLI DAERAH (PAD)	Memantapkan Sistem Pertahanan Keamanan Negara dan Mendorong Kemandirian Bangsa Melalui Swasembada Pangan, Energi, Air, Ekonomi Syariah, Ekonomi Digital, Ekonomi Hijau, dan Ekonomi Biru	Pengembangan kehidupan ekonomi yang layak Peningkatan Perekonomian dan Kesejahteraan Masyarakat	Kelompok tani Kota Yogyakarta		145.044.100,00	DINAS PERTANIAN DAN PANGAN
3	27	07	2.01	000			Pengembangan Kapasitas Kelembagaan Petani di Kecamatan dan Desa									
			Jumlah Kelembagaan Petani di Kecamatan dan Desa yang Ditingkatkan Kapasitasnya				4 Unit	614.462.400,00	Kota Yogyakarta, Semua Kecamatan, Semua Kel/Desa	PENDAPATAN ASLI DAERAH (PAD)	Memantapkan Sistem Pertahanan Keamanan Negara dan Mendorong Kemandirian Bangsa Melalui Swasembada Pangan, Energi, Air, Ekonomi Syariah, Ekonomi Digital, Ekonomi Hijau, dan Ekonomi Biru	Pengembangan kehidupan ekonomi yang layak Peningkatan Perekonomian dan Kesejahteraan Masyarakat	Kelompok tani Kota Yogyakarta		620.462.400,00	DINAS PERTANIAN DAN PANGAN
3	27	07	2.01	000			Penyediaan dan Pemanfaatan Sarana dan Prasarana Penyuluhan Pertanian									

No	Kode	Usuran / Bidang Usuran / Program / Kegiatan / Sub Kegiatan	Indikator Program / Kegiatan / Sub Kegiatan	Target Akhir Periode RPIMD	Realisasi Capaian RKPd Tahun 2023	Prakiraan Capaian Target RKPd Tahun 2024	Capaian Kinerja Dan Kerangka Pendanaan					Kelompok Sasaran	Prakiraan Maju Rencana Tahun 2026		Perangkat Daerah Penanggung Jawab	
							Target 2025	Pagu Indikatif (Rp)	Lokasi	Sumber Dana	Prioritas		Target	Pagu Indikatif (Rp)		
											Nasional					Daerah
1	2	3	4	5	6	7	8	9	10	11	12	13	14	15	16	17
			Jumlah Sarana dan Prasarana Penyuluhan Pertanian				59 Unit	18.836.000,00	Kota Yogyakarta, Semua Kecamatan, Semua Kel/Desa	PENDAPATAN ASLI DAERAH (PAD)	Memantapkan Sistem Pertahanan Keamanan Negara dan Mendorong Kemandirian Bangsa Melalui Swasembada Pangan, Energi, Air, Ekonomi Syariah, Ekonomi Digital, Ekonomi Hijau, dan Ekonomi Biru	Pengembangan kehidupan ekonomi yang layak Peningkatan Perekonomian dan Kesejahteraan Masyarakat	Kelompok tani Kota Yogyakarta		20.836.000,00	DINAS PERTANIAN DAN PANGAN
X			NON URUSAN												250.000.000,00	
X	XX		URUSAN PEMERINTAHAN BIDANG XX												250.000.000,00	
141	X	XX	01				A Nilai								250.000.000,00	
			PROGRAM PENUNJANG URUSAN PEMERINTAHAN DAERAH KABUPATEN/KOTA	Hasil penilaian SAKIP oleh Inspektorat untuk Dinas Pertanian dan Pangan												
X	XX	01	2.07				6 Jenis				Memperkuat Reformasi Politik, Hukum, dan Birokrasi, serta Memperkuat Pencegahan dan Pemberantasan Korupsi, Narkoba, Judi dan Penyeludupan	Penguatan good-governance pada berbagai tingkatan Pemantapan Kinerja Aparatur dan Birokrasi untuk Pelayanan Publik			250.000.000,00	
			Pengadaan Barang Milik Daerah Penunjang Urusan Pemerintah Daerah	Jumlah pengadaan barang milik daerah												
X	XX	01	2.07	000												
			Pengadaan Peralatan dan Mesin Lainnya	Jumlah Unit Peralatan dan Mesin Lainnya yang Disediakan			41 Unit	351.182.350,00	Kota Yogyakarta, Umbulharjo, Giwangan	PENDAPATAN ASLI DAERAH (PAD)	Memperkuat Reformasi Politik, Hukum, dan Birokrasi, serta Memperkuat Pencegahan dan Pemberantasan Korupsi, Narkoba, Judi dan Penyeludupan	Penguatan good-governance pada berbagai tingkatan Pemantapan Kinerja Aparatur dan Birokrasi untuk Pelayanan Publik			250.000.000,00	DINAS PERTANIAN DAN PANGAN
															90.483.154.002,00	
2															90.483.154.002,00	
2	11														90.483.154.002,00	
142	2	11	01				A Nilai								25.528.916.434,00	
			PROGRAM PENUNJANG URUSAN PEMERINTAHAN DAERAH KABUPATEN/KOTA	Hasil penilaian SAKIP oleh Inspektorat untuk Dinas Lingkungan Hidup												
2	11	01	2.01				28 dokumen				Memperkuat Reformasi Politik, Hukum, dan Birokrasi, serta Memperkuat Pencegahan dan Pemberantasan Korupsi, Narkoba, Judi dan Penyeludupan	Penguatan good-governance pada berbagai tingkatan Pemantapan Kinerja Aparatur dan Birokrasi untuk Pelayanan Publik	Dinas Lingkungan Hidup		61.271.850,00	
			Perencanaan, Penganggaran, dan Evaluasi Kinerja Perangkat Daerah	Jumlah dokumen perencanaan, penganggaran, dan evaluasi kinerja perangkat daerah selesai												
2	11	01	2.01	000												
			Penyusunan Dokumen Perencanaan Perangkat Daerah	Jumlah Dokumen Perencanaan Perangkat Daerah			4 Dokumen	17.535.300,00	Kota Yogyakarta, Semua Kecamatan, Semua Kel/Desa	DANA TRANSFER UMUM-DANA BAGI HASIL	Memperkuat Reformasi Politik, Hukum, dan Birokrasi, serta Memperkuat Pencegahan dan Pemberantasan Korupsi, Narkoba, Judi dan Penyeludupan	Penguatan good-governance pada berbagai tingkatan Pemantapan Kinerja Aparatur dan Birokrasi untuk Pelayanan Publik	Dinas Lingkungan Hidup		17.535.300,00	DINAS LINGKUNGAN HIDUP
2	11	01	2.01	000												
			Koordinasi dan Penyusunan DPA-SKPD	Jumlah Dokumen DPA-SKPD dan Laporan Hasil Koordinasi Penyusunan Dokumen DPA-SKPD			4 Dokumen	2.819.000,00	Kota Yogyakarta, Semua Kecamatan, Semua Kel/Desa	DANA TRANSFER UMUM-DANA BAGI HASIL	Memperkuat Reformasi Politik, Hukum, dan Birokrasi, serta Memperkuat Pencegahan dan Pemberantasan Korupsi, Narkoba, Judi dan Penyeludupan	Penguatan good-governance pada berbagai tingkatan Pemantapan Kinerja Aparatur dan Birokrasi untuk Pelayanan Publik	Dinas Lingkungan Hidup		3.100.900,00	DINAS LINGKUNGAN HIDUP
2	11	01	2.01	000												
			Koordinasi dan Penyusunan Laporan Capaian Kinerja dan Ikhtisar Realisasi Kinerja SKPD	Jumlah Laporan Capaian Kinerja dan Ikhtisar Realisasi Kinerja SKPD dan Laporan Hasil Koordinasi Penyusunan Laporan Capaian Kinerja dan Ikhtisar Realisasi Kinerja SKPD			20 Laporan	36.941.500,00	Kota Yogyakarta, Semua Kecamatan, Semua Kel/Desa	DANA TRANSFER UMUM-DANA BAGI HASIL	Memperkuat Reformasi Politik, Hukum, dan Birokrasi, serta Memperkuat Pencegahan dan Pemberantasan Korupsi, Narkoba, Judi dan Penyeludupan	Penguatan good-governance pada berbagai tingkatan Pemantapan Kinerja Aparatur dan Birokrasi untuk Pelayanan Publik	Dinas Lingkungan Hidup		40.635.650,00	DINAS LINGKUNGAN HIDUP
2	11	01	2.02				1255 laporan				Memperkuat Reformasi Politik, Hukum, dan Birokrasi, serta Memperkuat Pencegahan dan Pemberantasan Korupsi, Narkoba, Judi dan Penyeludupan	Penguatan good-governance pada berbagai tingkatan Pemantapan Kinerja Aparatur dan Birokrasi untuk Pelayanan Publik	Dinas Lingkungan Hidup		22.823.670.265,00	
			Administrasi Keuangan Perangkat Daerah	Jumlah laporan administrasi keuangan perangkat daerah selesai												
2	11	01	2.02	000												
			Penyediaan Gaji dan Tunjangan ASN	Jumlah Orang yang Menerima Gaji dan Tunjangan ASN			170 Orang/bulan	22.162.819.100,00	Kota Yogyakarta, Semua Kecamatan, Semua Kel/Desa	DANA TRANSFER UMUM-DANA ALOKASI UMUM	Memperkuat Reformasi Politik, Hukum, dan Birokrasi, serta Memperkuat Pencegahan dan Pemberantasan Korupsi, Narkoba, Judi dan Penyeludupan	Penguatan good-governance pada berbagai tingkatan Pemantapan Kinerja Aparatur dan Birokrasi untuk Pelayanan Publik	Dinas Lingkungan Hidup		22.816.652.265,00	DINAS LINGKUNGAN HIDUP
2	11	01	2.02	000												
			Penyediaan Administrasi Pelaksanaan Tugas ASN													

No	Kode	Urusan / Bidang Urusan / Program / Kegiatan / Sub Kegiatan	Indikator Program / Kegiatan / Sub Kegiatan	Target Akhir Periode RPIMD	Realisasi Capaian RKPd Tahun 2023	Prakiraan Capaian Target RKPd Tahun 2024	Capaian Kinerja Dan Kerangka Pendanaan						Kelompok Sasaran	Prakiraan Maju Rencana Tahun 2026		Perangkat Daerah Penanggung Jawab
							Target 2025	Pagu Indikatif (Rp)	Lokasi	Sumber Dana	Prioritas			Target	Pagu Indikatif (Rp)	
											Nasional	Daerah				
1	2	3	4	5	6	7	8	9	10	11	12	13	14	15	16	17
			Jumlah Dokumen Hasil Penyediaan Administrasi Pelaksanaan Tugas ASN				12 Dokumen	395.000,00	Kota Yogyakarta, Semua Kecamatan, Semua Kel/Desa	PENDAPATAN ASLI DAERAH (PAD)	Memperkuat Reformasi Politik, Hukum, dan Birokrasi, serta Memperkuat Pencegahan dan Pemberantasan Korupsi, Narkoba, Judi dan Penyeludupan	Penguatan good-governance pada berbagai tingkatan Pemantapan Kinerja Aparatur dan Birokrasi untuk Pelayanan Publik	Dinas Lingkungan Hidup		434.500,00	DINAS LINGKUNGAN HIDUP
2	11 01 2.02 000	Pelaksanaan Penatausahaan dan	Jumlah Dokumen Penatausahaan dan Pengujian/Verifikasi Keuangan SKPD				1800 Dokumen	990.000,00	Kota Yogyakarta, Semua Kecamatan, Semua Kel/Desa	DANA TRANSFER UMUM-DANA BAGI HASIL	Memperkuat Reformasi Politik, Hukum, dan Birokrasi, serta Memperkuat Pencegahan dan Pemberantasan Korupsi, Narkoba, Judi dan Penyeludupan	Penguatan good-governance pada berbagai tingkatan Pemantapan Kinerja Aparatur dan Birokrasi untuk Pelayanan Publik	Dinas Lingkungan Hidup		1.089.000,00	DINAS LINGKUNGAN HIDUP
2	11 01 2.02 000	Koordinasi dan Pelaksanaan Akuntansi SKPD	Jumlah Dokumen Koordinasi dan Pelaksanaan Akuntansi SKPD				12 Dokumen	960.000,00		DANA TRANSFER UMUM-DANA BAGI HASIL	Memperkuat Reformasi Politik, Hukum, dan Birokrasi, serta Memperkuat Pencegahan dan Pemberantasan Korupsi, Narkoba, Judi dan Penyeludupan	Penguatan good-governance pada berbagai tingkatan Pemantapan Kinerja Aparatur dan Birokrasi untuk Pelayanan Publik	Dinas Lingkungan Hidup		1.056.000,00	DINAS LINGKUNGAN HIDUP
2	11 01 2.02 000	Koordinasi dan Penyusunan Laporan Keuangan Akhir Tahun SKPD	Jumlah Laporan Keuangan Akhir Tahun SKPD dan Laporan Hasil Koordinasi Penyusunan Laporan Keuangan Akhir Tahun SKPD				12 Laporan	1.680.000,00	Kota Yogyakarta, Semua Kecamatan, Semua Kel/Desa	DANA TRANSFER UMUM-DANA BAGI HASIL	Memperkuat Reformasi Politik, Hukum, dan Birokrasi, serta Memperkuat Pencegahan dan Pemberantasan Korupsi, Narkoba, Judi dan Penyeludupan	Penguatan good-governance pada berbagai tingkatan Pemantapan Kinerja Aparatur dan Birokrasi untuk Pelayanan Publik	Dinas Lingkungan Hidup		1.848.000,00	DINAS LINGKUNGAN HIDUP
2	11 01 2.02 000	Pengelolaan dan Penyiapan Bahan Tanggapan Pemeriksaan	Jumlah Dokumen Bahan Tanggapan Pemeriksaan dan Tindak Lanjut Pemeriksaan				5 Dokumen	1.300.000,00	Kota Yogyakarta, Semua Kecamatan, Semua Kel/Desa	DANA TRANSFER UMUM-DANA BAGI HASIL	Memperkuat Reformasi Politik, Hukum, dan Birokrasi, serta Memperkuat Pencegahan dan Pemberantasan Korupsi, Narkoba, Judi dan Penyeludupan	Penguatan good-governance pada berbagai tingkatan Pemantapan Kinerja Aparatur dan Birokrasi untuk Pelayanan Publik	Dinas Lingkungan Hidup		1.430.000,00	DINAS LINGKUNGAN HIDUP
2	11 01 2.02 000	Koordinasi dan Penyusunan Laporan Keuangan Bulanan/ Triwulanan/ Semesteran SKPD	Jumlah Laporan Keuangan Bulanan/ Triwulanan/ Semesteran SKPD dan Laporan Koordinasi Penyusunan Laporan Keuangan Bulanan/Triwulanan/Semesteran SKPD				12 Laporan	670.000,00	Kota Yogyakarta, Semua Kecamatan, Semua Kel/Desa	DANA TRANSFER UMUM-DANA BAGI HASIL	Memperkuat Reformasi Politik, Hukum, dan Birokrasi, serta Memperkuat Pencegahan dan Pemberantasan Korupsi, Narkoba, Judi dan Penyeludupan	Penguatan good-governance pada berbagai tingkatan Pemantapan Kinerja Aparatur dan Birokrasi untuk Pelayanan Publik	Dinas Lingkungan Hidup		726.000,00	DINAS LINGKUNGAN HIDUP
2	11 01 2.02 000	Penyusunan Pelaporan dan Analisis Prognosis Realisasi Anggaran	Jumlah Dokumen Pelaporan dan Analisis Prognosis Realisasi Anggaran				1 Dokumen	395.000,00	Kota Yogyakarta, Semua Kecamatan, Semua Kel/Desa	DANA TRANSFER UMUM-DANA BAGI HASIL	Memperkuat Reformasi Politik, Hukum, dan Birokrasi, serta Memperkuat Pencegahan dan Pemberantasan Korupsi, Narkoba, Judi dan Penyeludupan	Penguatan good-governance pada berbagai tingkatan Pemantapan Kinerja Aparatur dan Birokrasi untuk Pelayanan Publik	Dinas Lingkungan Hidup		434.500,00	DINAS LINGKUNGAN HIDUP
2	11 01 2.06	Administrasi Umum Perangkat Daerah	Jumlah laporan administrasi umum perangkat daerah selesai				5 laporan				Memperkuat Reformasi Politik, Hukum, dan Birokrasi, serta Memperkuat Pencegahan dan Pemberantasan Korupsi, Narkoba, Judi dan Penyeludupan	Penguatan good-governance pada berbagai tingkatan Pemantapan Kinerja Aparatur dan Birokrasi untuk Pelayanan Publik	Administrasi Perkantoran dan Karyawan Dinas Lingkungan Hidup		579.851.665,00	
2	11 01 2.06 000	Penyediaan Komponen Instalasi	Jumlah Paket Komponen Instalasi Listrik/Penerangan Bangunan Kantor yang Disediakan				1 Paket	20.332.200,00	Kota Yogyakarta, Semua Kecamatan, Semua Kel/Desa	DANA TRANSFER UMUM-DANA BAGI HASIL	Memperkuat Reformasi Politik, Hukum, dan Birokrasi, serta Memperkuat Pencegahan dan Pemberantasan Korupsi, Narkoba, Judi dan Penyeludupan	Penguatan good-governance pada berbagai tingkatan Pemantapan Kinerja Aparatur dan Birokrasi untuk Pelayanan Publik	Administrasi Perkantoran dan Karyawan Dinas Lingkungan Hidup		22.368.700,00	DINAS LINGKUNGAN HIDUP
2	11 01 2.06 000	Penyediaan Peralatan dan Perlengkapan Kantor	Jumlah Paket Peralatan dan Perlengkapan Kantor yang Disediakan				7 Paket	346.102.695,00	Kota Yogyakarta, Semua Kecamatan, Semua Kel/Desa	DANA TRANSFER UMUM-DANA BAGI HASIL	Memperkuat Reformasi Politik, Hukum, dan Birokrasi, serta Memperkuat Pencegahan dan Pemberantasan Korupsi, Narkoba, Judi dan Penyeludupan	Penguatan good-governance pada berbagai tingkatan Pemantapan Kinerja Aparatur dan Birokrasi untuk Pelayanan Publik	Administrasi Perkantoran dan Karyawan Dinas Lingkungan Hidup		374.392.915,00	DINAS LINGKUNGAN HIDUP
2	11 01 2.06 000	Penyediaan Barang Cetak dan Penggandaan														

No	Kode	Usuran / Bidang Usuran / Program / Kegiatan / Sub Kegiatan	Indikator Program / Kegiatan / Sub Kegiatan	Target Akhir Periode RPIMD	Realisasi Capaian RKPD Tahun 2023	Prakiraan Capaian Target RKPD Tahun 2024	Capaian Kinerja Dan Kerangka Pendanaan					Kelompok Sasaran	Prakiraan Maju Rencana Tahun 2026		Perangkat Daerah Penanggung Jawab	
							Target 2025	Pagu Indikatif (Rp)	Lokasi	Sumber Dana	Prioritas		Target	Pagu Indikatif (Rp)		
											Nasional					Daerah
1	2	3	4	5	6	7	8	9	10	11	12	13	14	15	16	17
			Jumlah Paket Barang Cetak dan Pengandaan yang Disediakan				1 Paket	17.825.500,00	Kota Yogyakarta, Semua Kecamatan, Semua Kel/Desa	DANA TRANSFER UMUM-DANA BAGI HASIL	Memperkuat Reformasi Politik, Hukum, dan Birokrasi, serta Memperkuat Pencegahan dan Pemberantasan Korupsi, Narkoba, Judi dan Penyeludupan	Penguatan good-governance pada berbagai tingkatan Pemantapan Kinerja Aparatur dan Birokrasi untuk Pelayanan Publik	Administrasi Perkantoran dan Karyawan Dinas Lingkungan Hidup		17.925.050,00	DINAS LINGKUNGAN HIDUP
2	11	01	2.06	000			Penyediaan Bahan Bacaan dan Peraturan Perundang-undangan									
			Jumlah Dokumen Bahan Bacaan dan Peraturan Perundang-Undangan yang Disediakan				1 Dokumen	1.800.000,00	Kota Yogyakarta, Semua Kecamatan, Semua Kel/Desa	DANA TRANSFER UMUM-DANA BAGI HASIL	Memperkuat Reformasi Politik, Hukum, dan Birokrasi, serta Memperkuat Pencegahan dan Pemberantasan Korupsi, Narkoba, Judi dan Penyeludupan	Penguatan good-governance pada berbagai tingkatan Pemantapan Kinerja Aparatur dan Birokrasi untuk Pelayanan Publik	Administrasi Perkantoran dan Karyawan Dinas Lingkungan Hidup		1.980.000,00	DINAS LINGKUNGAN HIDUP
2	11	01	2.06	000			Penyelenggaraan Rapat Koordinasi dan Konsultasi SKPD									
			Jumlah Laporan Penyelenggaraan Rapat Koordinasi dan Konsultasi SKPD				2 Laporan	148.350.000,00	Kota Yogyakarta, Semua Kecamatan, Semua Kel/Desa	DANA TRANSFER UMUM-DANA BAGI HASIL	Memperkuat Reformasi Politik, Hukum, dan Birokrasi, serta Memperkuat Pencegahan dan Pemberantasan Korupsi, Narkoba, Judi dan Penyeludupan	Penguatan good-governance pada berbagai tingkatan Pemantapan Kinerja Aparatur dan Birokrasi untuk Pelayanan Publik	Administrasi Perkantoran dan Karyawan Dinas Lingkungan Hidup		163.185.000,00	DINAS LINGKUNGAN HIDUP
2	11	01	2.08				Penyediaan Jasa Penunjang Usuran Pemerintahan Daerah									
			Jumlah laporan penyediaan jasa penunjang urusan pemerintahan daerah selesai				3 laporan				Memperkuat Reformasi Politik, Hukum, dan Birokrasi, serta Memperkuat Pencegahan dan Pemberantasan Korupsi, Narkoba, Judi dan Penyeludupan	Penguatan good-governance pada berbagai tingkatan Pemantapan Kinerja Aparatur dan Birokrasi untuk Pelayanan Publik	Dinas Lingkungan Hidup		1.717.565.454,00	
2	11	01	2.08	000			Penyediaan Jasa Surat Menyurat									
			Jumlah Laporan Penyediaan Jasa Surat Menyurat				1 Laporan	3.000.000,00	Kota Yogyakarta, Semua Kecamatan, Semua Kel/Desa	DANA TRANSFER UMUM-DANA BAGI HASIL	Memperkuat Reformasi Politik, Hukum, dan Birokrasi, serta Memperkuat Pencegahan dan Pemberantasan Korupsi, Narkoba, Judi dan Penyeludupan	Penguatan good-governance pada berbagai tingkatan Pemantapan Kinerja Aparatur dan Birokrasi untuk Pelayanan Publik	Dinas Lingkungan Hidup		3.300.000,00	DINAS LINGKUNGAN HIDUP
2	11	01	2.08	000			Penyediaan Jasa Komunikasi, Sumber Daya Air dan Listrik									
			Jumlah Laporan Penyediaan Jasa Komunikasi, Sumber Daya Air dan Listrik yang Disediakan				4 Laporan	189.000.000,00	Kota Yogyakarta, Semua Kecamatan, Semua Kel/Desa	DANA TRANSFER UMUM-DANA BAGI HASIL	Memperkuat Reformasi Politik, Hukum, dan Birokrasi, serta Memperkuat Pencegahan dan Pemberantasan Korupsi, Narkoba, Judi dan Penyeludupan	Penguatan good-governance pada berbagai tingkatan Pemantapan Kinerja Aparatur dan Birokrasi untuk Pelayanan Publik	Dinas Lingkungan Hidup		207.900.000,00	DINAS LINGKUNGAN HIDUP
2	11	01	2.08	000			Penyediaan Jasa Pelayanan Umum Kantor									
			Jumlah Laporan Penyediaan Jasa Pelayanan Umum Kantor yang Disediakan				4 Laporan	1.310.067.140,00	Kota Yogyakarta, Semua Kecamatan, Semua Kel/Desa	DANA TRANSFER UMUM-DANA BAGI HASIL	Memperkuat Reformasi Politik, Hukum, dan Birokrasi, serta Memperkuat Pencegahan dan Pemberantasan Korupsi, Narkoba, Judi dan Penyeludupan	Penguatan good-governance pada berbagai tingkatan Pemantapan Kinerja Aparatur dan Birokrasi untuk Pelayanan Publik	Dinas Lingkungan Hidup		1.506.365.454,00	DINAS LINGKUNGAN HIDUP
2	11	01	2.09				Pemeliharaan Barang Milik Daerah Penunjang Usuran Pemerintahan Daerah									
			Jumlah laporan administrasi barang milik daerah selesai				2 laporan				Memperkuat Reformasi Politik, Hukum, dan Birokrasi, serta Memperkuat Pencegahan dan Pemberantasan Korupsi, Narkoba, Judi dan Penyeludupan	Penguatan good-governance pada berbagai tingkatan Pemantapan Kinerja Aparatur dan Birokrasi untuk Pelayanan Publik	Dinas Lingkungan Hidup		346.557.200,00	
2	11	01	2.09	000			Pemeliharaan Peralatan dan Mesin Lainnya									
			Jumlah Peralatan dan Mesin Lainnya yang Dipelihara				99 Unit	115.424.000,00	Kota Yogyakarta, Semua Kecamatan, Semua Kel/Desa	DANA TRANSFER UMUM-DANA BAGI HASIL	Memperkuat Reformasi Politik, Hukum, dan Birokrasi, serta Memperkuat Pencegahan dan Pemberantasan Korupsi, Narkoba, Judi dan Penyeludupan	Penguatan good-governance pada berbagai tingkatan Pemantapan Kinerja Aparatur dan Birokrasi untuk Pelayanan Publik	Dinas Lingkungan Hidup		126.557.200,00	DINAS LINGKUNGAN HIDUP
2	11	01	2.09	000			Pemeliharaan/Rehabilitasi Gedung Kantor dan Bangunan Lainnya									
			Jumlah Gedung Kantor dan Bangunan Lainnya yang Dipelihara/Dir rehabilitasi				1 Unit	200.000.000,00	Kota Yogyakarta, Semua Kecamatan, Semua Kel/Desa	DANA TRANSFER UMUM-DANA BAGI HASIL	Memperkuat Reformasi Politik, Hukum, dan Birokrasi, serta Memperkuat Pencegahan dan Pemberantasan Korupsi, Narkoba, Judi dan Penyeludupan	Penguatan good-governance pada berbagai tingkatan Pemantapan Kinerja Aparatur dan Birokrasi untuk Pelayanan Publik	Dinas Lingkungan Hidup		220.000.000,00	DINAS LINGKUNGAN HIDUP
143	2	11	02				PROGRAM PERENCANAAN LINGKUNGAN HIDUP									
			Persentase penyelenggaraan pemantauan dan evaluasi Kajian Lingkungan Hidup Strategis (KLHS) Kabupaten/Kota Persentase Penyusunan dan Penetapan Rencana Perlindungan dan Pengelolaan Lingkungan Hidup (RPPLH) Kabupaten/Kota				100 % 75 %								309.210.000,00	



No	Kode					Urusan / Bidang Urusan / Program / Kegiatan / Sub Kegiatan	Indikator Program / Kegiatan / Sub Kegiatan	Target Akhir Periode RPIMD	Realisasi Capaian RKPD Tahun 2023	Prakiraan Capaian Target RKPD Tahun 2024	Capaian Kinerja Dan Kerangka Pendanaan					Prakiraan Maju Rencana Tahun 2026		Perangkat Daerah Penanggung Jawab			
											Target 2025	Pagu Indikatif (Rp)	Lokasi	Sumber Dana	Prioritas		Kelompok Sasaran		Target	Pagu Indikatif (Rp)	
															Nasional	Daerah					
1	2	3	4	5	6	7	8	9	10	11	12	13	14	15	16	17					
	2	11	02	2.01	Rencana Perlindungan dan Pengelolaan Lingkungan Hidup (RPPLH) Kabupaten/Kota	Jumlah Muatan Hasil Penyusunan dan Penetapan RPPLH Kabupaten/Kota yang Disusun					1 dokumen						212.454.000,00				
	2	11	02	2.01	000 Penetapan RPPLH Kabupaten/Kota												212.454.000,00	DINAS LINGKUNGAN HIDUP			
						Dokumen RPPLH kabupaten/kota yang ditetapkan					1 Dokumen	153.140.000,00	Kota Yogyakarta, Semua Kecamatan, Semua Kel/Desa	DANA TRANSFER UMUM-DANA BAGI HASIL	Melanjutkan Pengembangan Infrastruktur dan Meningkatkan Lapangan Kerja yang Berkualitas, Mendorong Kewirausahaan, Mengembangkan Industri Kreatif serta Mengembangkan Agromaritim Industri di Sentra Produksi Melalui Peran Aktif Koperasi	Menciptakan lingkungan hidup yang lebih baik, aman dan tenteram Peningkatan Kualitas Infrastruktur, Tata Ruang, dan Lingkungan yang Aman dan Nyaman	Perencana Pembangunan Pemerintah Kota Yogyakarta			212.454.000,00	DINAS LINGKUNGAN HIDUP
	2	11	02	2.02	Penyelenggaraan Kajian Lingkungan Hidup Strategis (KLHS) Kabupaten/Kota												96.756.000,00				
	2	11	02	2.02	000 Pemantauan dan Evaluasi KLHS												96.756.000,00	DINAS LINGKUNGAN HIDUP			
						Jumlah KLHS yang dipantau dan dievaluasi					3 Dokumen	87.960.000,00	Kota Yogyakarta, Semua Kecamatan, Semua Kel/Desa	DANA TRANSFER UMUM-DANA BAGI HASIL	Melanjutkan Pengembangan Infrastruktur dan Meningkatkan Lapangan Kerja yang Berkualitas, Mendorong Kewirausahaan, Mengembangkan Industri Kreatif serta Mengembangkan Agromaritim Industri di Sentra Produksi Melalui Peran Aktif Koperasi	Menciptakan lingkungan hidup yang lebih baik, aman dan tenteram Peningkatan Kualitas Infrastruktur, Tata Ruang, dan Lingkungan yang Aman dan Nyaman	Perencana Pembangunan Pemerintah Kota Yogyakarta			96.756.000,00	DINAS LINGKUNGAN HIDUP
144	2	11	03		PROGRAM PENGENDALIAN PENCEMARAN DAN/ATAU KERUSAKAN LINGKUNGAN HIDUP	Persentase Pemantauan Kualitas Lingkungan Hidup Pendukung IKA dan IKU Persentase Pengendalian Pencemaran Lingkungan Hidup					60.53 % 76.67 %						2.624.071.670,00				
	2	11	03	2.01	Pencegahan Pencemaran dan/atau Kerusakan Lingkungan Hidup Kabupaten/Kota	Jumlah Dokumen Uji Kualitas Lingkungan Hidup Dilaksanakan Terhadap Media Tanah, Air, Udara, dan Laut					3 dokumen						265.181.180,00				
	2	11	03	2.01	000 Koordinasi, Sinkronisasi, dan Pelaksanaan Pencegahan Pencemaran Lingkungan Hidup Dilaksanakan Terhadap Media Tanah, Air, Udara, dan Laut																

No	Kode	Urusan / Bidang Urusan / Program / Kegiatan / Sub Kegiatan	Indikator Program / Kegiatan / Sub Kegiatan	Target Akhir Periode RPJMD	Realisasi Capaian RKPJ Tahun 2023	Prakiraan Capaian Target RKPJ Tahun 2024	Capaian Kinerja Dan Kerangka Pendanaan						Kelompok Sasaran	Prakiraan Maju Rencana Tahun 2026		Perangkat Daerah Penanggung Jawab
							Target 2025	Pagu Indikatif (Rp)	Lokasi	Sumber Dana	Prioritas			Target	Pagu Indikatif (Rp)	
											Nasional	Daerah				
1	2	3	4	5	6	7	8	9	10	11	12	13	14	15	16	17
			Jumlah Dokumen Uji Kualitas Lingkungan Hidup Dilaksanakan Terhadap Media Tanah, Air, Udara, dan Laut				3 Dokumen	237.673.800,00	Kota Yogyakarta, Semua Kecamatan, Semua Kel/Desa	DANA TRANSFER UMUM-DANA BAGI HASIL	Melanjutkan Pengembangan Infrastruktur dan Meningkatkan Lapangan Kerja yang Berkualitas, Mendorong Kewirausahaan, Mengembangkan Industri Kreatif serta Mengembangkan Agromaritim Industri di Sentra Produksi Melalui Peran Aktif Koperasi	Menciptakan lingkungan hidup yang lebih baik, aman dan tenteram Peningkatan Kualitas Infrastruktur, Tata Ruang, dan Lingkungan yang Aman dan Nyaman	Masyarakat Kota Yogyakarta		265.181.180,00	DINAS LINGKUNGAN HIDUP
2	11	03	2.03	Pemulihan Pencemaran dan/atau Kerusakan Lingkungan Hidup Kabupaten/Kota			4 dokumen				Melanjutkan Pengembangan Infrastruktur dan Meningkatkan Lapangan Kerja yang Berkualitas, Mendorong Kewirausahaan, Mengembangkan Industri Kreatif serta Mengembangkan Agromaritim Industri di Sentra Produksi Melalui Peran Aktif Koperasi	Menciptakan lingkungan hidup yang lebih baik, aman dan tenteram Peningkatan Kualitas Infrastruktur, Tata Ruang, dan Lingkungan yang Aman dan Nyaman	Masyarakat Kota Yogyakarta; Sungai di Kota Yogyakarta		2.358.890.490,00	
2	11	03	2.03	001	Pelaksanaan Pembersihan Unsur Pencemar di kabupaten/kota yang menjadi kewenangan kabupaten/kota										2.109.318.200,00	DINAS LINGKUNGAN HIDUP
					luas area yang dilakukan pembersihan unsur pencemar di kabupaten/kota yang menjadi kewenangan kabupaten/kota		320400 M2	1.917.596.500,00	Kota Yogyakarta, Semua Kecamatan, Semua Kel/Desa	DANA TRANSFER UMUM-DANA BAGI HASIL	Melanjutkan Pengembangan Infrastruktur dan Meningkatkan Lapangan Kerja yang Berkualitas, Mendorong Kewirausahaan, Mengembangkan Industri Kreatif serta Mengembangkan Agromaritim Industri di Sentra Produksi Melalui Peran Aktif Koperasi	Menciptakan lingkungan hidup yang lebih baik, aman dan tenteram Peningkatan Kualitas Infrastruktur, Tata Ruang, dan Lingkungan yang Aman dan Nyaman	Masyarakat Kota Yogyakarta; Sungai di Kota Yogyakarta			
2	11	03	2.03	001	Koordinasi dan Sinkronisasi Pembersihan Unsur Pencemar di kabupaten/kota										249.572.290,00	DINAS LINGKUNGAN HIDUP
					Jumlah kegiatan koordinasi dan sinkronisasi pembersihan unsur pencemar dengan dampak di kabupaten/kota		5 Kegiatan	326.849.400,00	Kota Yogyakarta, Semua Kecamatan, Semua Kel/Desa	DANA TRANSFER UMUM-DANA BAGI HASIL	Melanjutkan Pengembangan Infrastruktur dan Meningkatkan Lapangan Kerja yang Berkualitas, Mendorong Kewirausahaan, Mengembangkan Industri Kreatif serta Mengembangkan Agromaritim Industri di Sentra Produksi Melalui Peran Aktif Koperasi	Menciptakan lingkungan hidup yang lebih baik, aman dan tenteram Peningkatan Kualitas Infrastruktur, Tata Ruang, dan Lingkungan yang Aman dan Nyaman	Masyarakat Kota Yogyakarta; Sungai di Kota Yogyakarta			
145	2	11	04		PROGRAM PENGELOLAAN KEANEKARAGAMAN HAYATI (KEHATI)	Capaian Pengelolaan RTH dan inventarisasi tutupan lahan		61.6661 %							14.080.102.398,00	
2	11	04	2.01	Pengelolaan Keaneekaragaman Hayati Kabupaten/Kota	Luasan RTHP lingkungan permukiman yang dikelola Luasan taman kota dan jalur hijau yang dikelola		2,96 Ha 76,7 Ha				Melanjutkan Pengembangan Infrastruktur dan Meningkatkan Lapangan Kerja yang Berkualitas, Mendorong Kewirausahaan, Mengembangkan Industri Kreatif serta Mengembangkan Agromaritim Industri di Sentra Produksi Melalui Peran Aktif Koperasi	Menciptakan lingkungan hidup yang lebih baik, aman dan tenteram Peningkatan Kualitas Infrastruktur, Tata Ruang, dan Lingkungan yang Aman dan Nyaman	Ruang Terbuka Hijau Publik (RTHP) dan Taman Kota		14.080.102.398,00	
2	11	04	2.01	000	Pengelolaan Ruang Terbuka Hijau (RTH)										5.224.503.246,00	DINAS LINGKUNGAN HIDUP
					Luas RTH yang Dikelola Lingkup Kewenangan Kabupaten/Kota		2,96 Ha	8.069.260.955,00	Kota Yogyakarta, Semua Kecamatan, Semua Kel/Desa	DANA TRANSFER UMUM-DANA BAGI HASIL	Melanjutkan Pengembangan Infrastruktur dan Meningkatkan Lapangan Kerja yang Berkualitas, Mendorong Kewirausahaan, Mengembangkan Industri Kreatif serta Mengembangkan Agromaritim Industri di Sentra Produksi Melalui Peran Aktif Koperasi	Menciptakan lingkungan hidup yang lebih baik, aman dan tenteram Peningkatan Kualitas Infrastruktur, Tata Ruang, dan Lingkungan yang Aman dan Nyaman	Ruang Terbuka Hijau Publik (RTHP) dan Taman Kota			

No	Kode	Urusan / Bidang Urusan / Program / Kegiatan / Sub Kegiatan	Indikator Program / Kegiatan / Sub Kegiatan	Target Akhir Periode RPIMD	Realisasi Capaian RKPd Tahun 2023	Prakiraan Capaian Target RKPd Tahun 2024	Capaian Kinerja Dan Kerangka Pendanaan					Kelompok Sasaran	Prakiraan Maju Rencana Tahun 2026		Perangkat Daerah Penanggung Jawab	
							Target 2025	Pagu Indikatif (Rp)	Lokasi	Sumber Dana	Prioritas		Target	Pagu Indikatif (Rp)		
											Nasional					Daerah
1	2	3	4	5	6	7	8	9	10	11	12	13	14	15	16	17
	2.11.04.2.01.000	Pengelolaan Taman Keaneekaragaman Hayati Lainnya	Unit Taman Kehati Lainnya yang dikelola Lingkup Kewenangan Kabupaten/Kota				2 Unit	11.029.634.934,00	Kota Yogyakarta, Semua Kecamatan, Semua Kel/Desa	PENDAPATAN ASLI DAERAH (PAD)	Melanjutkan Pengembangan Infrastruktur dan Meningkatkan Lapangan Kerja yang Berkualitas, Mendorong Kewirausahaan, Mengembangkan Industri Kreatif serta Mengembangkan Agromaritim Industri di Sentra Produksi Melalui Peran Aktif Koperasi	Menciptakan lingkungan hidup yang lebih baik, aman dan tenteram Peningkatan Kualitas Infrastruktur, Tata Ruang, dan Lingkungan yang Aman dan Nyaman	Ruang Terbuka Hijau Publik (RTHP) dan Taman Kota		8.855.599.152,00	DINAS LINGKUNGAN HIDUP
146	2.11.06	PROGRAM PEMBINAAN DAN PENGAWASAN TERHADAP IZIN LINGKUNGAN DAN IZIN PERLINDUNGAN DAN PENGELOLAAN LINGKUNGAN HIDUP (PPLH)	Persentase kepatuhan pelaku usaha melakukan pengelolaan lingkungan hidup Persentase Rekomendasi dan/atau Persetujuan Teknis, Persetujuan Lingkungan, dan Surat Kelayakan Operasi yang Diterbitkan				33.30 % 78.66 %								705.836.230,00	
2	11.06.2.01	Pembinaan dan Pengawasan Terhadap Usaha dan/atau Kegiatan yang Izin Lingkungan dan Izin PPLH Diterbitkan oleh Pemerintah Daerah Kabupaten/Kota	Jumlah Laporan dari Usaha dan/atau Kegiatan yang Diawasi Izin Lingkungan, Persetujuan Lingkungan, Surat Kelayakan Operasi oleh Pemerintah Daerah Kabupaten/Kota Jumlah Rekomendasi dan/atau Persetujuan Teknis, Persetujuan Lingkungan, dan Surat Kelayakan Operasi yang Diberikan				26 laporan 156 dokumen				Melanjutkan Pengembangan Infrastruktur dan Meningkatkan Lapangan Kerja yang Berkualitas, Mendorong Kewirausahaan, Mengembangkan Industri Kreatif serta Mengembangkan Agromaritim Industri di Sentra Produksi Melalui Peran Aktif Koperasi	Menciptakan lingkungan hidup yang lebih baik, aman dan tenteram Peningkatan Kualitas Infrastruktur, Tata Ruang, dan Lingkungan yang Aman dan Nyaman	Masyarakat Kota Yogyakarta		705.836.230,00	
2	11.06.2.01.000	Fasilitasi Pemenuhan Ketentuan dan Kewajiban Izin Lingkungan dan/atau Izin PPLH	Jumlah Rekomendasi dan/atau Persetujuan Teknis, Persetujuan Lingkungan, dan Surat Kelayakan Operasi yang Diberikan				156 Dokumen	582.810.300,00	Kota Yogyakarta, Semua Kecamatan, Semua Kel/Desa	DANA TRANSFER UMUM-DANA BAGI HASIL	Melanjutkan Pengembangan Infrastruktur dan Meningkatkan Lapangan Kerja yang Berkualitas, Mendorong Kewirausahaan, Mengembangkan Industri Kreatif serta Mengembangkan Agromaritim Industri di Sentra Produksi Melalui Peran Aktif Koperasi	Menciptakan lingkungan hidup yang lebih baik, aman dan tenteram Peningkatan Kualitas Infrastruktur, Tata Ruang, dan Lingkungan yang Aman dan Nyaman	Masyarakat Kota Yogyakarta		641.091.330,00	DINAS LINGKUNGAN HIDUP
2	11.06.2.01.000	Pengawasan Perizinan Berusaha atau Persetujuan Pemerintah terkait Persetujuan Lingkungan yang diterbitkan oleh Pemerintah Daerah Kabupaten/Kota dan Peraturan Perundang-undangan di bidang Perlindungan dan Pengelolaan Lingkungan Hidup	Jumlah Badan usaha dan/atau kegiatan yang diawasi				34 Badan Usaha	54.019.000,00	Kota Yogyakarta, Semua Kecamatan, Semua Kel/Desa	DANA TRANSFER UMUM-DANA BAGI HASIL	Melanjutkan Pengembangan Infrastruktur dan Meningkatkan Lapangan Kerja yang Berkualitas, Mendorong Kewirausahaan, Mengembangkan Industri Kreatif serta Mengembangkan Agromaritim Industri di Sentra Produksi Melalui Peran Aktif Koperasi	Menciptakan lingkungan hidup yang lebih baik, aman dan tenteram Peningkatan Kualitas Infrastruktur, Tata Ruang, dan Lingkungan yang Aman dan Nyaman	Masyarakat Kota Yogyakarta		64.744.900,00	DINAS LINGKUNGAN HIDUP
147	2.11.08	PROGRAM PENINGKATAN PENDIDIKAN, PELATIHAN DAN PENYULUHAN LINGKUNGAN HIDUP UNTUK MASYARAKAT	Persentase Bank sampah yang aktif Persentase Kampung ProKlim Persentase Sekolah Berwawasan Lingkungan dan Sekolah Adiwiyata				62.98 % 65.09 % 76.45 %								2.601.345.890,00	
2	11.08.2.01	Penyelenggaraan Pendidikan, Pelatihan, dan Penyuluhan Lingkungan Hidup untuk Lembaga Kemasyarakatan Tingkat Daerah Kabupaten/Kota	Jumlah Lembaga/kelompok Masyarakat/Institusi yang Terdaftar yang Meningkatkan Kapasitas dan Kompetensinya Terkait PPLH				43 lembaga				Melanjutkan Pengembangan Infrastruktur dan Meningkatkan Lapangan Kerja yang Berkualitas, Mendorong Kewirausahaan, Mengembangkan Industri Kreatif serta Mengembangkan Agromaritim Industri di Sentra Produksi Melalui Peran Aktif Koperasi	Peningkatan kualitas SDM Penguatan Kualitas Sumber Daya Manusia	Sekolah dan Masyarakat		2.601.345.890,00	
2	11.08.2.01.000	Peningkatan Kapasitas dan Kompetensi Sumber Daya Manusia Bidang lingkungan hidup untuk Lembaga pendidikan formal/lembaga masyarakat/komunitas/kelompok masyarakat														

No	Kode	Usuran / Bidang Usuran / Program / Kegiatan / Sub Kegiatan	Indikator Program / Kegiatan / Sub Kegiatan	Target Akhir Periode RPIMD	Realisasi Capaian RKPD Tahun 2023	Prakiraan Capaian Target RKPD Tahun 2024	Capaian Kinerja Dan Kerangka Pendanaan						Kelompok Sasaran	Prakiraan Maju Rencana Tahun 2026		Perangkat Daerah Penanggung Jawab
							Target 2025	Pagu Indikatif (Rp)	Lokasi	Sumber Dana	Prioritas			Target	Pagu Indikatif (Rp)	
											Nasional	Daerah				
1	2	3	4	5	6	7	8	9	10	11	12	13	14	15	16	17
			Jumlah lembaga pendidikan formal/lembaga masyarakat/komunitas/kelompok masyarakat yang meningkat kapasitas dan kompetensinya terkait PPLH				15 Lembaga	2.364.859.900,00	Kota Yogyakarta, Semua Kecamatan, Semua Kel/Desa	DANA TRANSFER UMUM-DANA BAGI HASIL	Memperkuat Pembangunan Sumber Daya Manusia (SDM), Sains, Teknologi, Pendidikan, Kesehatan, Prestasi Olahraga, Kesetaraan Gender, serta Penguatan Peran Perempuan, Pemuda (Generasi Milenial dan Generasi Z), dan Penyandang Disabilitas	Peningkatan kualitas SDM Penguatan Kualitas Sumber Daya Manusia	Sekolah dan Masyarakat		2.601.345.890,00	DINAS LINGKUNGAN HIDUP
148	2	11	11				17.60 % 82.10 %								44.633.671.380,00	
	2	11	11	2.01			8 laporan 278.90 ton/hari				Memperkuat Pembangunan Sumber Daya Manusia (SDM), Sains, Teknologi, Pendidikan, Kesehatan, Prestasi Olahraga, Kesetaraan Gender, serta Penguatan Peran Perempuan, Pemuda (Generasi Milenial dan Generasi Z), dan Penyandang Disabilitas	Peningkatan kualitas SDM Penguatan Kualitas Sumber Daya Manusia	Masyarakat Kota Yogyakarta		44.633.671.380,00	
	2	11	11	2.01	000	Peningkatan Peran Serta Masyarakat dalam Pengelolaan Persampahan										
			Jumlah Masyarakat, Kelompok Masyarakat atau Para Pihak Lainnya yang Terlibat Aktif dalam Kegiatan Pengelolaan Sampah Berbasis Masyarakat				27 Kelompok	1.071.859.000,00	Kota Yogyakarta, Semua Kecamatan, Semua Kel/Desa	DANA TRANSFER UMUM-DANA BAGI HASIL	Memperkuat Pembangunan Sumber Daya Manusia (SDM), Sains, Teknologi, Pendidikan, Kesehatan, Prestasi Olahraga, Kesetaraan Gender, serta Penguatan Peran Perempuan, Pemuda (Generasi Milenial dan Generasi Z), dan Penyandang Disabilitas	Peningkatan kualitas SDM Penguatan Kualitas Sumber Daya Manusia	Masyarakat Kota Yogyakarta		1.179.044.900,00	DINAS LINGKUNGAN HIDUP
	2	11	11	2.01	000	Koordinasi dan Sinkronisasi Penyediaan Prasarana dan Sarana Pengelolaan Persampahan										
			Jumlah Dokumen Hasil Koordinasi dan Sinkronisasi Penyediaan Prasarana dan Sarana Bersama Pemerintah Pusat, Provinsi maupun Pihak Lain di Luar Kabupaten/Kota untuk Pengelolaan Sampah Kabupaten/Kota. Pengelolaan Persampahan Sesuai dengan Rencana Induk Pengelolaan Sampah dan Mengacu pada Jakstrada				12 Dokumen	18.654.827.220,00	Kota Yogyakarta, Semua Kecamatan, Semua Kel/Desa	DANA TRANSFER UMUM-DANA BAGI HASIL	Memperkuat Pembangunan Sumber Daya Manusia (SDM), Sains, Teknologi, Pendidikan, Kesehatan, Prestasi Olahraga, Kesetaraan Gender, serta Penguatan Peran Perempuan, Pemuda (Generasi Milenial dan Generasi Z), dan Penyandang Disabilitas	Menciptakan lingkungan hidup yang lebih baik, aman dan tenteram Peningkatan Kualitas Infrastruktur, Tata Ruang, dan Lingkungan yang Aman dan Nyaman	Masyarakat Kota Yogyakarta		21.282.145.561,00	DINAS LINGKUNGAN HIDUP
	2	11	11	2.01	000	Penyusunan Rencana, Kebijakan dan Strategi Daerah Pengelolaan Sampah kabupaten/kota										
			Jumlah dokumen kebijakan dan strategi daerah pengelolaan sampah kabupaten/kota yang disusun dan ditetapkan				1 Dokumen	21.780.000,00	Kota Yogyakarta, Semua Kecamatan, Semua Kel/Desa	DANA TRANSFER UMUM-DANA BAGI HASIL	Memperkuat Pembangunan Sumber Daya Manusia (SDM), Sains, Teknologi, Pendidikan, Kesehatan, Prestasi Olahraga, Kesetaraan Gender, serta Penguatan Peran Perempuan, Pemuda (Generasi Milenial dan Generasi Z), dan Penyandang Disabilitas	Menciptakan lingkungan hidup yang lebih baik, aman dan tenteram Peningkatan Kualitas Infrastruktur, Tata Ruang, dan Lingkungan yang Aman dan Nyaman	Masyarakat Kota Yogyakarta		23.958.000,00	DINAS LINGKUNGAN HIDUP
	2	11	11	2.01	001	Pelaksanaan pemantauan, pembinaan, verifikasi dan pengawasan atas penerapan Rencana, Kebijakan dan Teknis pengelolaan Sampah kabupaten/kota										
			Jumlah laporan pemantauan pembinaan, verifikasi dan pengawasan atas penerapan Rencana, Kebijakan dan Teknis pengelolaan Sampah kabupaten/kota				1 Dokumen	79.451.500,00	Kota Yogyakarta, Semua Kecamatan, Semua Kel/Desa	DANA TRANSFER UMUM-DANA BAGI HASIL	Memperkuat Pembangunan Sumber Daya Manusia (SDM), Sains, Teknologi, Pendidikan, Kesehatan, Prestasi Olahraga, Kesetaraan Gender, serta Penguatan Peran Perempuan, Pemuda (Generasi Milenial dan Generasi Z), dan Penyandang Disabilitas	Menciptakan lingkungan hidup yang lebih baik, aman dan tenteram Peningkatan Kualitas Infrastruktur, Tata Ruang, dan Lingkungan yang Aman dan Nyaman	Masyarakat Kota Yogyakarta		87.396.650,00	DINAS LINGKUNGAN HIDUP
	2	11	11	2.01	001	Penanganan sampah melalui pengoperasian dan pemeliharaan sarana dan prasarana penanganan sampah										

No	Kode	Urusan / Bidang Urusan / Program / Kegiatan / Sub Kegiatan	Indikator Program / Kegiatan / Sub Kegiatan	Target Akhir Periode RPIMD	Realisasi Capaian RKPd Tahun 2023	Prakiraan Capaian Target RKPd Tahun 2024	Capaian Kinerja Dan Kerangka Pendanaan					Kelompok Sasaran	Prakiraan Maju Rencana Tahun 2026		Perangkat Daerah Penanggung Jawab		
							Target 2025	Pagu Indikatif (Rp)	Lokasi	Sumber Dana	Prioritas		Target	Pagu Indikatif (Rp)			
											Nasional					Daerah	
1	2	3	4	5	6	7	8	9	10	11	12	13	14	15	16	17	
			Jumlah sarana dan prasarana penanganan sampah yang beroperasi dan terpelihara dengan baik				94 Unit	2.988.714.925,00	Kota Yogyakarta, Semua Kecamatan, Semua Kel/Desa	DANA TRANSFER UMUM-DANA BAGI HASIL	Memperkuat Pembangunan Sumber Daya Manusia (SDM), Sains, Teknologi, Pendidikan, Kesehatan, Prestasi Olahraga, Kesetaraan Gender, serta Penguatan Peran Perempuan, Pemuda (Generasi Milenial dan Generasi Z), dan Penyandang Disabilitas	Menciptakan lingkungan hidup yang lebih baik, aman dan tenteram Peningkatan Kualitas Infrastruktur, Tata Ruang, dan Lingkungan yang Aman dan Nyaman	Masyarakat Kota Yogyakarta		3.364.904.428,00	DINAS LINGKUNGAN HIDUP	
2	11	11	2.01	001	Penanganan sampah melalui pemilahan dan pengolahan sampah di instalasi pengolahan sampah TPS3R, PDU, TPST, TPS, SPA, PSEL/PLTsa, RDF, pusat pengomposan, biodigester, Bank Sampah dan fasilitas lainnya sesuai dengan peraturan perundangan												
			Jumlah sampah yang tertangani melalui proses pemilahan dan pengolahan sampah di instalasi pengolahan sampah TPS3R, PDU, TPST, SPA, PSEL/PLTsa, RDF, pusat pengomposan, biodigester, Bank sampah dan fasilitas lainnya sesuai dengan peraturan perundangan				34430 Ton	1.638.476.450,00	Kota Yogyakarta, Semua Kecamatan, Semua Kel/Desa	DANA TRANSFER UMUM-DANA BAGI HASIL	Memperkuat Pembangunan Sumber Daya Manusia (SDM), Sains, Teknologi, Pendidikan, Kesehatan, Prestasi Olahraga, Kesetaraan Gender, serta Penguatan Peran Perempuan, Pemuda (Generasi Milenial dan Generasi Z), dan Penyandang Disabilitas	Menciptakan lingkungan hidup yang lebih baik, aman dan tenteram Peningkatan Kualitas Infrastruktur, Tata Ruang, dan Lingkungan yang Aman dan Nyaman	Masyarakat Kota Yogyakarta		5.421.776.096,00	DINAS LINGKUNGAN HIDUP	
2	11	11	2.01	001	Pengurangan sampah melalui pendauran ulang sampah												
			Jumlah sampah yang terdaur ulang				15000 Ton	18.880.750,00	Kota Yogyakarta, Semua Kecamatan, Semua Kel/Desa	DANA TRANSFER UMUM-DANA BAGI HASIL	Memperkuat Pembangunan Sumber Daya Manusia (SDM), Sains, Teknologi, Pendidikan, Kesehatan, Prestasi Olahraga, Kesetaraan Gender, serta Penguatan Peran Perempuan, Pemuda (Generasi Milenial dan Generasi Z), dan Penyandang Disabilitas	Menciptakan lingkungan hidup yang lebih baik, aman dan tenteram Peningkatan Kualitas Infrastruktur, Tata Ruang, dan Lingkungan yang Aman dan Nyaman	Masyarakat Kota Yogyakarta		24.277.825,00	DINAS LINGKUNGAN HIDUP	
2	11	11	2.01	002	Penanganan sampah melalui pemrosesan akhir sampah di TPA/TPST kabupaten/kota atau TPA/TPST Regional												
			Jumlah sampah yang tertangani melalui pemrosesan akhir sampah di TPA/TPST kabupaten/kota atau TPA/TPST Regional				21900 Ton	12.045.607.200,00	Kota Yogyakarta, Semua Kecamatan, Semua Kel/Desa	DANA TRANSFER UMUM-DANA BAGI HASIL	Memperkuat Pembangunan Sumber Daya Manusia (SDM), Sains, Teknologi, Pendidikan, Kesehatan, Prestasi Olahraga, Kesetaraan Gender, serta Penguatan Peran Perempuan, Pemuda (Generasi Milenial dan Generasi Z), dan Penyandang Disabilitas	Menciptakan lingkungan hidup yang lebih baik, aman dan tenteram Peningkatan Kualitas Infrastruktur, Tata Ruang, dan Lingkungan yang Aman dan Nyaman	Masyarakat Kota Yogyakarta		13.250.167.920,00	DINAS LINGKUNGAN HIDUP	
															623.702.794,00		
2					URUSAN PEMERINTAHAN WAJIB YANG TIDAK BERKAITAN DENGAN PELAYANAN DASAR												
2	11				URUSAN PEMERINTAHAN BIDANG LINGKUNGAN HIDUP												
149	2	11	03		PROGRAM PENGENDALIAN PENCEMARAN DAN/ATAU KERUSAKAN LINGKUNGAN HIDUP	Persentase Pemantauan Kualitas Lingkungan Hidup Pendukung IKA dan IKU Persentase Pengendalian Pencemaran Lingkungan Hidup		60.53 % 76.67 %							623.702.794,00		
2	11	03	2.01		Pencegahan Pencemaran dan/atau Kerusakan Lingkungan Hidup Kabupaten/Kota	Jumlah sampel air dan udara yang dapat terlayani meningkat		100 %				Melanjutkan Pengembangan Infrastruktur dan Meningkatkan Lapangan Kerja yang Berkualitas, Mendorong Kewirausahaan, Mengembangkan Industri Kreatif serta Mengembangkan Agromaritim Industri di Sentra Produksi Melalui Peran Aktif Koperasi	Menciptakan lingkungan hidup yang lebih baik, aman dan tenteram Peningkatan Kualitas Infrastruktur, Tata Ruang, dan Lingkungan yang Aman dan Nyaman	4 Sungai di kota Yk, 10 IPAL domestik, Sumur 45 kelurahan		623.702.794,00	
2	11	03	2.01	001	Pengelolaan Laboratorium Lingkungan Hidup kabupaten/kota												

No	Kode	Urusan / Bidang Urusan / Program / Kegiatan / Sub Kegiatan	Indikator Program / Kegiatan / Sub Kegiatan	Target Akhir Periode RPIMD	Realisasi Capaian RKPd Tahun 2023	Prakiraan Capaian Target RKPd Tahun 2024	Capaian Kinerja Dan Kerangka Pendanaan						Kelompok Sasaran	Prakiraan Maju Rencana Tahun 2026		Perangkat Daerah Penanggung Jawab
							Target 2025	Pagu Indikatif (Rp)	Lokasi	Sumber Dana	Prioritas			Target	Pagu Indikatif (Rp)	
											Nasional	Daerah				
1	2	3	4	5	6	7	8	9	10	11	12	13	14	15	16	17
			Jumlah pengujian yang dilaksanakan oleh laboratorium lingkungan				2 Dokumen	992.804.540,00	Kota Yogyakarta, Semua Kecamatan, Semua Kel/Desa	DANA TRANSFER UMUM-DANA BAGI HASIL	Melanjutkan Pengembangan Infrastruktur dan Meningkatkan Lapangan Kerja yang Berkualitas, Mendorong Kewirausahaan, Mengembangkan Industri Kreatif serta Mengembangkan Agromartim Industri di Sentra Produksi Melalui Peran Aktif Koperasi	Menciptakan lingkungan hidup yang lebih baik, aman dan tenteram Peningkatan Kualitas Infrastruktur, Tata Ruang, dan Lingkungan yang Aman dan Nyaman	4 Sungai di kota Yk, 10 IPAL domestik, Sumur 45 kelurahan		623.702.794,00	UPT LABORATORIUM LINGKUNGAN
			UPT Pemeliharaan Sarana Prasarana Dan Perbengkelan												4.572.507.565,00	
2			URUSAN PEMERINTAHAN WAJIB YANG TIDAK BERKAITAN DENGAN PELAYANAN DASAR												4.572.507.565,00	
2	11		URUSAN PEMERINTAHAN BIDANG LINGKUNGAN HIDUP												4.572.507.565,00	
150	2	11	01				A Nilai								4.572.507.565,00	
			PROGRAM PENUNJANG URUSAN PEMERINTAHAN DAERAH KABUPATEN/KOTA	Hasil penilaian SAKIP oleh Inspektorat untuk Dinas Lingkungan Hidup												
2	11	01	2.06				5 laporan				Memperkuat Reformasi Politik, Hukum, dan Birokrasi, serta Memperkuat Pencegahan dan Pemberantasan Korupsi, Narkoba, Judi dan Penyeludupan	Penguatan good-governance pada berbagai tingkatan Pemantapan Kinerja Aparatur dan Birokrasi untuk Pelayanan Publik	UPT PSPP DLH		86.504.275,00	
			Administrasi Umum Perangkat Daerah	Jumlah laporan administrasi umum perangkat daerah selesai												
2	11	01	2.06	000												
			Penyediaan Bahan/Material	Jumlah Paket Bahan/Material yang Disediakan			1 Paket	68.807.250,00	Kota Yogyakarta, Semua Kecamatan, Semua Kel/Desa	DANA TRANSFER UMUM-DANA BAGI HASIL	Memperkuat Reformasi Politik, Hukum, dan Birokrasi, serta Memperkuat Pencegahan dan Pemberantasan Korupsi, Narkoba, Judi dan Penyeludupan	Penguatan good-governance pada berbagai tingkatan Pemantapan Kinerja Aparatur dan Birokrasi untuk Pelayanan Publik	UPT PSPP DLH		84.374.675,00	UPT PEMELIHARAAN SARANA PRASARANA DAN PERBENGKELAN
2	11	01	2.06	000												
			Penyelenggaraan Rapat Koordinasi dan Konsultasi SKPD	Jumlah Laporan Penyelenggaraan Rapat Koordinasi dan Konsultasi SKPD			16 Laporan	1.936.000,00	Kota Yogyakarta, Semua Kecamatan, Semua Kel/Desa	DANA TRANSFER UMUM-DANA BAGI HASIL	Memperkuat Reformasi Politik, Hukum, dan Birokrasi, serta Memperkuat Pencegahan dan Pemberantasan Korupsi, Narkoba, Judi dan Penyeludupan	Penguatan good-governance pada berbagai tingkatan Pemantapan Kinerja Aparatur dan Birokrasi untuk Pelayanan Publik	UPT PSPP DLH		2.129.600,00	UPT PEMELIHARAAN SARANA PRASARANA DAN PERBENGKELAN
2	11	01	2.08				2 laporan				Memperkuat Reformasi Politik, Hukum, dan Birokrasi, serta Memperkuat Pencegahan dan Pemberantasan Korupsi, Narkoba, Judi dan Penyeludupan	Penguatan good-governance pada berbagai tingkatan Pemantapan Kinerja Aparatur dan Birokrasi untuk Pelayanan Publik	Karyawan UPT PSPP DLH		237.744.000,00	
			Penyediaan Jasa Penunjang Urusan Pemerintahan Daerah	Jumlah laporan administrasi barang milik daerah selesai												
2	11	01	2.08	000												
			Penyediaan Jasa Pelayanan Umum Kantor	Jumlah Laporan Penyediaan Jasa Pelayanan Umum Kantor yang Disediakan			12 Laporan	237.744.000,00	Kota Yogyakarta, Semua Kecamatan, Semua Kel/Desa	DANA TRANSFER UMUM-DANA BAGI HASIL	Memperkuat Reformasi Politik, Hukum, dan Birokrasi, serta Memperkuat Pencegahan dan Pemberantasan Korupsi, Narkoba, Judi dan Penyeludupan	Penguatan good-governance pada berbagai tingkatan Pemantapan Kinerja Aparatur dan Birokrasi untuk Pelayanan Publik	Karyawan UPT PSPP DLH		237.744.000,00	UPT PEMELIHARAAN SARANA PRASARANA DAN PERBENGKELAN
2	11	01	2.09				150 Unit				Memperkuat Reformasi Politik, Hukum, dan Birokrasi, serta Memperkuat Pencegahan dan Pemberantasan Korupsi, Narkoba, Judi dan Penyeludupan	Penguatan good-governance pada berbagai tingkatan Pemantapan Kinerja Aparatur dan Birokrasi untuk Pelayanan Publik	Kendaraan Dinas DLH		4.248.259.290,00	
			Pemeliharaan Barang Milik Daerah Penunjang Urusan Pemerintahan Daerah	Jumlah pemeliharaan barang milik daerah pada UPT Pemeliharaan Sarana Prasarana dan Perbengkelan Selesai												
2	11	01	2.09	000												
			Penyediaan Jasa Pemeliharaan, Biaya Pemeliharaan, dan Pajak Kendaraan Perorangan Dinas atau Kendaraan Dinas Jabatan	Jumlah Kendaraan Perorangan Dinas atau Kendaraan Dinas Jabatan yang Dipelihara dan dibayarkan Pajaknya			182 Unit	3.294.119.100,00	Kota Yogyakarta, Semua Kecamatan, Semua Kel/Desa	DANA TRANSFER UMUM-DANA BAGI HASIL	Memperkuat Reformasi Politik, Hukum, dan Birokrasi, serta Memperkuat Pencegahan dan Pemberantasan Korupsi, Narkoba, Judi dan Penyeludupan	Penguatan good-governance pada berbagai tingkatan Pemantapan Kinerja Aparatur dan Birokrasi untuk Pelayanan Publik	Kendaraan Dinas DLH		4.248.259.290,00	UPT PEMELIHARAAN SARANA PRASARANA DAN PERBENGKELAN
			Dinas Kependudukan dan Pencatatan Sipil												10.110.819.500,00	
2			URUSAN PEMERINTAHAN WAJIB YANG TIDAK BERKAITAN DENGAN PELAYANAN DASAR												10.110.819.500,00	
2	12		URUSAN PEMERINTAHAN BIDANG ADMINISTRASI KEPENDUDUKAN DAN PENCATATAN SIPIL												10.110.819.500,00	
151	2	12	01				A Nilai								7.041.419.500,00	
			PROGRAM PENUNJANG URUSAN PEMERINTAHAN DAERAH KABUPATEN/KOTA	Hasil penilaian SAKIP oleh Inspektorat untuk Dinas Kependudukan dan Pencatatan Sipil												

No	Kode	Urusan / Bidang Urusan / Program / Kegiatan / Sub Kegiatan	Indikator Program / Kegiatan / Sub Kegiatan	Target Akhir Periode RPIMD	Realisasi Capaian RKPD Tahun 2023	Prakiraan Capaian Target RKPD Tahun 2024	Capaian Kinerja Dan Kerangka Pendanaan					Kelompok Sasaran	Prakiraan Maju Rencana Tahun 2026		Perangkat Daerah Penanggung Jawab	
							Target 2025	Pagu Indikatif (Rp)	Lokasi	Sumber Dana	Prioritas		Target	Pagu Indikatif (Rp)		
											Nasional					Daerah
1	2	3	4	5	6	7	8	9	10	11	12	13	14	15	16	17
2	12 01 2.01	Perencanaan, Penganggaran, dan Evaluasi Kinerja Perangkat Daerah	Jumlah dokumen perencanaan, penganggaran dan evaluasi kinerja perangkat daerah				10 dokumen				Memperkuat Reformasi Politik, Hukum, dan Birokrasi, serta Memperkuat Pencegahan dan Pemberantasan Korupsi, Narkoba, Judi dan Penyeludupan	Peningkatan kualitas SDM Penguatan Kualitas Sumber Daya Manusia	Dinas Kependudukan dan Pencatatan Sipil		17.480.000,00	
2	12 01 2.01 000	Penyusunan Dokumen Perencanaan Perangkat Daerah	Jumlah Dokumen Perencanaan Perangkat Daerah				4 Dokumen	1.960.000,00	Kota Yogyakarta, Semua Kecamatan, Semua Kel/Desa	PENDAPATAN ASLI DAERAH (PAD)	Memperkuat Reformasi Politik, Hukum, dan Birokrasi, serta Memperkuat Pencegahan dan Pemberantasan Korupsi, Narkoba, Judi dan Penyeludupan	Peningkatan kualitas SDM Penguatan Kualitas Sumber Daya Manusia	Dinas Kependudukan dan Pencatatan Sipil		2.000.000,00	DINAS KEPENDUDUKAN DAN PENCATATAN SIPIL
2	12 01 2.01 000	Koordinasi dan Penyusunan Dokumen RKA-SKPD	Jumlah Dokumen RKA-SKPD dan Laporan Hasil Koordinasi Penyusunan Dokumen RKA-SKPD				1 Dokumen	620.000,00	Kota Yogyakarta, Semua Kecamatan, Semua Kel/Desa	PENDAPATAN ASLI DAERAH (PAD)	Memperkuat Reformasi Politik, Hukum, dan Birokrasi, serta Memperkuat Pencegahan dan Pemberantasan Korupsi, Narkoba, Judi dan Penyeludupan	Peningkatan kualitas SDM Penguatan Kualitas Sumber Daya Manusia	Dinas Kependudukan dan Pencatatan Sipil		720.000,00	DINAS KEPENDUDUKAN DAN PENCATATAN SIPIL
2	12 01 2.01 000	Koordinasi dan Penyusunan Dokumen Perubahan RKA-SKPD	Jumlah Dokumen Perubahan RKA-SKPD dan Laporan Hasil Koordinasi Penyusunan Dokumen Perubahan RKA-SKPD				1 Dokumen	620.000,00	Kota Yogyakarta, Semua Kecamatan, Semua Kel/Desa	PENDAPATAN ASLI DAERAH (PAD)	Memperkuat Reformasi Politik, Hukum, dan Birokrasi, serta Memperkuat Pencegahan dan Pemberantasan Korupsi, Narkoba, Judi dan Penyeludupan	Peningkatan kualitas SDM Penguatan Kualitas Sumber Daya Manusia	Dinas Kependudukan dan Pencatatan Sipil		720.000,00	DINAS KEPENDUDUKAN DAN PENCATATAN SIPIL
2	12 01 2.01 000	Koordinasi dan Penyusunan DPA-SKPD	Jumlah Dokumen DPA-SKPD dan Laporan Hasil Koordinasi Penyusunan Dokumen DPA-SKPD				1 Dokumen	620.000,00	Kota Yogyakarta, Semua Kecamatan, Semua Kel/Desa	PENDAPATAN ASLI DAERAH (PAD)	Memperkuat Reformasi Politik, Hukum, dan Birokrasi, serta Memperkuat Pencegahan dan Pemberantasan Korupsi, Narkoba, Judi dan Penyeludupan	Peningkatan kualitas SDM Penguatan Kualitas Sumber Daya Manusia	Dinas Kependudukan dan Pencatatan Sipil		720.000,00	DINAS KEPENDUDUKAN DAN PENCATATAN SIPIL
2	12 01 2.01 000	Koordinasi dan Penyusunan Perubahan DPA-SKPD	Jumlah Dokumen Perubahan DPA-SKPD dan Laporan Hasil Koordinasi Penyusunan Dokumen Perubahan DPA-SKPD				1 Dokumen	620.000,00	Kota Yogyakarta, Semua Kecamatan, Semua Kel/Desa	PENDAPATAN ASLI DAERAH (PAD)	Memperkuat Reformasi Politik, Hukum, dan Birokrasi, serta Memperkuat Pencegahan dan Pemberantasan Korupsi, Narkoba, Judi dan Penyeludupan	Peningkatan kualitas SDM Penguatan Kualitas Sumber Daya Manusia	Dinas Kependudukan dan Pencatatan Sipil		720.000,00	DINAS KEPENDUDUKAN DAN PENCATATAN SIPIL
2	12 01 2.01 000	Koordinasi dan Penyusunan Laporan Capaian Kinerja dan Ikhtisar Realisasi Kinerja SKPD	Jumlah Laporan Capaian Kinerja dan Ikhtisar Realisasi Kinerja SKPD dan Laporan Hasil Koordinasi Penyusunan Laporan Capaian Kinerja dan Ikhtisar Realisasi Kinerja SKPD				1 Laporan	11.350.000,00	Kota Yogyakarta, Semua Kecamatan, Semua Kel/Desa	PENDAPATAN ASLI DAERAH (PAD)	Memperkuat Reformasi Politik, Hukum, dan Birokrasi, serta Memperkuat Pencegahan dan Pemberantasan Korupsi, Narkoba, Judi dan Penyeludupan	Peningkatan kualitas SDM Penguatan Kualitas Sumber Daya Manusia	Dinas Kependudukan dan Pencatatan Sipil		12.000.000,00	DINAS KEPENDUDUKAN DAN PENCATATAN SIPIL
2	12 01 2.01 000	Evaluasi Kinerja Perangkat Daerah	Jumlah Laporan Evaluasi Kinerja Perangkat Daerah				1 Laporan	500.000,00	Kota Yogyakarta, Semua Kecamatan, Semua Kel/Desa	PENDAPATAN ASLI DAERAH (PAD)	Memperkuat Reformasi Politik, Hukum, dan Birokrasi, serta Memperkuat Pencegahan dan Pemberantasan Korupsi, Narkoba, Judi dan Penyeludupan	Peningkatan kualitas SDM Penguatan Kualitas Sumber Daya Manusia	Dinas Kependudukan dan Pencatatan Sipil		600.000,00	DINAS KEPENDUDUKAN DAN PENCATATAN SIPIL
2	12 01 2.02	Administrasi Keuangan Perangkat Daerah	Jumlah laporan administrasi keuangan perangkat daerah				23 Dokumen				Memperkuat Reformasi Politik, Hukum, dan Birokrasi, serta Memperkuat Pencegahan dan Pemberantasan Korupsi, Narkoba, Judi dan Penyeludupan	Peningkatan kualitas SDM Penguatan Kualitas Sumber Daya Manusia	Dinas Kependudukan dan Pencatatan Sipil		5.673.539.000,00	
2	12 01 2.02 000	Penyediaan Gaji dan Tunjangan ASN	Jumlah Orang yang Menerima Gaji dan Tunjangan ASN				39 Orang/bulan	6.048.027.200,00	Semua Kota/kab, Semua Kecamatan, Kota Yogyakarta, Semua Kecamatan, Semua Kel/Desa	DANA TRANSFER UMUM-DAERAH ALOKASI UMUM	Memperkuat Reformasi Politik, Hukum, dan Birokrasi, serta Memperkuat Pencegahan dan Pemberantasan Korupsi, Narkoba, Judi dan Penyeludupan	Peningkatan kualitas SDM Penguatan Kualitas Sumber Daya Manusia	Dinas Kependudukan dan Pencatatan Sipil		5.672.134.000,00	DINAS KEPENDUDUKAN DAN PENCATATAN SIPIL
2	12 01 2.02 000	Pelaksanaan Penatausahaan dan														

No	Kode	Urusan / Bidang Urusan / Program / Kegiatan / Sub Kegiatan	Indikator Program / Kegiatan / Sub Kegiatan	Target Akhir Periode RPJMD	Realisasi Capaian RKPJ Tahun 2023	Prakiraan Capaian Target RKPJ Tahun 2024	Capaian Kinerja Dan Kerangka Pendanaan					Kelompok Sasaran	Prakiraan Maju Rencana Tahun 2026		Perangkat Daerah Penanggung Jawab	
							Target 2025	Pagu Indikatif (Rp)	Lokasi	Sumber Dana	Prioritas		Target	Pagu Indikatif (Rp)		
											Nasional					Daerah
1	2	3	4	5	6	7	8	9	10	11	12	13	14	15	16	17
			Jumlah Dokumen Penatausahaan dan Pengujian/Verifikasi Keuangan SKPD				3 Dokumen	120.000,00	Kota Yogyakarta, Semua Kecamatan, Semua Kel/Desa	PENDAPATAN ASLI DAERAH (PAD)	Memperkuat Reformasi Politik, Hukum, dan Birokrasi, serta Memperkuat Pencegahan dan Pemberantasan Korupsi, Narkoba, Judi dan Penyeludupan	Peningkatan kualitas SDM Penguatan Kualitas Sumber Daya Manusia	Dinas Kependudukan dan Pencatatan Sipil		120.000,00	DINAS KEPENDUDUKAN DAN PENCATATAN SIPIL
2	12	01	2.02	000												
			Koordinasi dan Pelaksanaan Akuntansi SKPD				5 Dokumen	295.000,00	Kota Yogyakarta, Semua Kecamatan, Semua Kel/Desa	PENDAPATAN ASLI DAERAH (PAD)	Memperkuat Reformasi Politik, Hukum, dan Birokrasi, serta Memperkuat Pencegahan dan Pemberantasan Korupsi, Narkoba, Judi dan Penyeludupan	Peningkatan kualitas SDM Penguatan Kualitas Sumber Daya Manusia	Dinas Kependudukan dan Pencatatan Sipil		295.000,00	DINAS KEPENDUDUKAN DAN PENCATATAN SIPIL
2	12	01	2.02	000												
			Koordinasi dan Penyusunan Laporan Keuangan Akhir Tahun SKPD				1 Laporan	230.000,00	Kota Yogyakarta, Semua Kecamatan, Semua Kel/Desa	PENDAPATAN ASLI DAERAH (PAD)	Memperkuat Reformasi Politik, Hukum, dan Birokrasi, serta Memperkuat Pencegahan dan Pemberantasan Korupsi, Narkoba, Judi dan Penyeludupan	Peningkatan kualitas SDM Penguatan Kualitas Sumber Daya Manusia	Dinas Kependudukan dan Pencatatan Sipil		230.000,00	DINAS KEPENDUDUKAN DAN PENCATATAN SIPIL
2	12	01	2.02	000												
			Pengelolaan dan Penyiapan Bahan Tanggapan Pemeriksaan				1 Dokumen	150.000,00	Kota Yogyakarta, Semua Kecamatan, Semua Kel/Desa	PENDAPATAN ASLI DAERAH (PAD)	Memperkuat Reformasi Politik, Hukum, dan Birokrasi, serta Memperkuat Pencegahan dan Pemberantasan Korupsi, Narkoba, Judi dan Penyeludupan	Peningkatan kualitas SDM Penguatan Kualitas Sumber Daya Manusia	Dinas Kependudukan dan Pencatatan Sipil		150.000,00	DINAS KEPENDUDUKAN DAN PENCATATAN SIPIL
2	12	01	2.02	000												
			Koordinasi dan Penyusunan Laporan Keuangan Bulanan/ Triwulanan/ Semesteran SKPD				12 Laporan	460.000,00	Kota Yogyakarta, Semua Kecamatan, Semua Kel/Desa	PENDAPATAN ASLI DAERAH (PAD)	Memperkuat Reformasi Politik, Hukum, dan Birokrasi, serta Memperkuat Pencegahan dan Pemberantasan Korupsi, Narkoba, Judi dan Penyeludupan	Peningkatan kualitas SDM Penguatan Kualitas Sumber Daya Manusia	Dinas Kependudukan dan Pencatatan Sipil		460.000,00	DINAS KEPENDUDUKAN DAN PENCATATAN SIPIL
2	12	01	2.02	000												
			Penyusunan Pelaporan dan Analisis Prognosis Realisasi Anggaran				1 Dokumen	150.000,00	Kota Yogyakarta, Semua Kecamatan, Semua Kel/Desa	PENDAPATAN ASLI DAERAH (PAD)	Memperkuat Reformasi Politik, Hukum, dan Birokrasi, serta Memperkuat Pencegahan dan Pemberantasan Korupsi, Narkoba, Judi dan Penyeludupan	Peningkatan kualitas SDM Penguatan Kualitas Sumber Daya Manusia	Dinas Kependudukan dan Pencatatan Sipil		150.000,00	DINAS KEPENDUDUKAN DAN PENCATATAN SIPIL
2	12	01	2.03													
			Administrasi Barang Milik Daerah pada Perangkat Daerah				6 Dokumen				Memperkuat Reformasi Politik, Hukum, dan Birokrasi, serta Memperkuat Pencegahan dan Pemberantasan Korupsi, Narkoba, Judi dan Penyeludupan	Peningkatan kualitas SDM Penguatan Kualitas Sumber Daya Manusia	Dinas Kependudukan dan Pencatatan Sipil		3.480.000,00	
2	12	01	2.03	000												
			Penyusunan Perencanaan Kebutuhan Barang Milik Daerah SKPD				1 Dokumen	850.000,00	Kota Yogyakarta, Semua Kecamatan, Semua Kel/Desa	PENDAPATAN ASLI DAERAH (PAD)	Memperkuat Reformasi Politik, Hukum, dan Birokrasi, serta Memperkuat Pencegahan dan Pemberantasan Korupsi, Narkoba, Judi dan Penyeludupan	Peningkatan kualitas SDM Penguatan Kualitas Sumber Daya Manusia	Dinas Kependudukan dan Pencatatan Sipil		850.000,00	DINAS KEPENDUDUKAN DAN PENCATATAN SIPIL
2	12	01	2.03	000												
			Pengamanan Barang Milik Daerah SKPD				1 Dokumen	500.000,00	Kota Yogyakarta, Semua Kecamatan, Semua Kel/Desa	PENDAPATAN ASLI DAERAH (PAD)	Memperkuat Reformasi Politik, Hukum, dan Birokrasi, serta Memperkuat Pencegahan dan Pemberantasan Korupsi, Narkoba, Judi dan Penyeludupan	Peningkatan kualitas SDM Penguatan Kualitas Sumber Daya Manusia	Dinas Kependudukan dan Pencatatan Sipil		500.000,00	DINAS KEPENDUDUKAN DAN PENCATATAN SIPIL
2	12	01	2.03	000												
			Koordinasi dan Penilaian Barang Milik Daerah SKPD				1 Laporan	1.000.000,00	Kota Yogyakarta, Semua Kecamatan, Semua Kel/Desa	PENDAPATAN ASLI DAERAH (PAD)	Memperkuat Reformasi Politik, Hukum, dan Birokrasi, serta Memperkuat Pencegahan dan Pemberantasan Korupsi, Narkoba, Judi dan Penyeludupan	Peningkatan kualitas SDM Penguatan Kualitas Sumber Daya Manusia	Dinas Kependudukan dan Pencatatan Sipil		1.000.000,00	DINAS KEPENDUDUKAN DAN PENCATATAN SIPIL
2	12	01	2.03	000												
			Rekonsiliasi dan Penyusunan Laporan Barang Milik Daerah pada SKPD													



No	Kode	Usuran / Bidang Usuran / Program / Kegiatan / Sub Kegiatan	Indikator Program / Kegiatan / Sub Kegiatan	Target Akhir Periode RPJMD	Realisasi Capaian RKPD Tahun 2023	Prakiraan Capaian Target RKPD Tahun 2024	Capaian Kinerja Dan Kerangka Pendanaan						Kelompok Sasaran	Prakiraan Maju Rencana Tahun 2026		Perangkat Daerah Penanggung Jawab
							Target 2025	Pagu Indikatif (Rp)	Lokasi	Sumber Dana	Prioritas			Target	Pagu Indikatif (Rp)	
											Nasional	Daerah				
1							1 Laporan	200.000,00	Kota Yogyakarta, Semua Kecamatan, Semua Kel/Desa	PENDAPATAN ASLI DAERAH (PAD)	Memperkuat Reformasi Politik, Hukum, dan Birokrasi, serta Memperkuat Pencegahan dan Pemberantasan Korupsi, Narkoba, Judi dan Penyeludupan	Peningkatan kualitas SDM Penguatan Kualitas Sumber Daya Manusia	Dinas Kependudukan dan Pencatatan Sipil		200.000,00	DINAS KEPENDUDUKAN DAN PENCATATAN SIPIL
2	12	01	2.03	000			Penatausahaan Barang Milik Daerah pada SKPD									
							1 Laporan	430.000,00	Kota Yogyakarta, Semua Kecamatan, Semua Kel/Desa	PENDAPATAN ASLI DAERAH (PAD)	Memperkuat Reformasi Politik, Hukum, dan Birokrasi, serta Memperkuat Pencegahan dan Pemberantasan Korupsi, Narkoba, Judi dan Penyeludupan	Peningkatan kualitas SDM Penguatan Kualitas Sumber Daya Manusia	Dinas Kependudukan dan Pencatatan Sipil		430.000,00	DINAS KEPENDUDUKAN DAN PENCATATAN SIPIL
2	12	01	2.03	000			Pemanfaatan Barang Milik Daerah SKPD									
							1 Dokumen	500.000,00	Kota Yogyakarta, Semua Kecamatan, Semua Kel/Desa	PENDAPATAN ASLI DAERAH (PAD)	Memperkuat Reformasi Politik, Hukum, dan Birokrasi, serta Memperkuat Pencegahan dan Pemberantasan Korupsi, Narkoba, Judi dan Penyeludupan	Peningkatan kualitas SDM Penguatan Kualitas Sumber Daya Manusia	Dinas Kependudukan dan Pencatatan Sipil		500.000,00	DINAS KEPENDUDUKAN DAN PENCATATAN SIPIL
2	12	01	2.05				1 Dokumen				Memperkuat Reformasi Politik, Hukum, dan Birokrasi, serta Memperkuat Pencegahan dan Pemberantasan Korupsi, Narkoba, Judi dan Penyeludupan	Peningkatan kualitas SDM Penguatan Kualitas Sumber Daya Manusia	Dinas Kependudukan dan Pencatatan Sipil		750.000,00	
2	12	01	2.05	000			Monitoring, Evaluasi, dan Penilaian Kinerja Pegawai									
							1 Dokumen	750.000,00	Kota Yogyakarta, Semua Kecamatan, Semua Kel/Desa	PENDAPATAN ASLI DAERAH (PAD)	Memperkuat Reformasi Politik, Hukum, dan Birokrasi, serta Memperkuat Pencegahan dan Pemberantasan Korupsi, Narkoba, Judi dan Penyeludupan	Peningkatan kualitas SDM Penguatan Kualitas Sumber Daya Manusia	Dinas Kependudukan dan Pencatatan Sipil		750.000,00	DINAS KEPENDUDUKAN DAN PENCATATAN SIPIL
2	12	01	2.06				5 Dokumen				Memperkuat Reformasi Politik, Hukum, dan Birokrasi, serta Memperkuat Pencegahan dan Pemberantasan Korupsi, Narkoba, Judi dan Penyeludupan	Peningkatan kualitas SDM Penguatan Kualitas Sumber Daya Manusia	Dinas Kependudukan dan Pencatatan Sipil		317.920.500,00	
2	12	01	2.06	000			Penyediaan Komponen Instalasi									
							1 Paket	9.183.000,00	Kota Yogyakarta, Semua Kecamatan, Semua Kel/Desa	PENDAPATAN ASLI DAERAH (PAD)	Memperkuat Reformasi Politik, Hukum, dan Birokrasi, serta Memperkuat Pencegahan dan Pemberantasan Korupsi, Narkoba, Judi dan Penyeludupan	Peningkatan kualitas SDM Penguatan Kualitas Sumber Daya Manusia	Dinas Kependudukan dan Pencatatan Sipil		9.183.000,00	DINAS KEPENDUDUKAN DAN PENCATATAN SIPIL
2	12	01	2.06	000			Penyediaan Peralatan dan Perlengkapan Kantor									
							1 Paket	118.188.700,00	Kota Yogyakarta, Semua Kecamatan, Semua Kel/Desa	PENDAPATAN ASLI DAERAH (PAD)	Memperkuat Reformasi Politik, Hukum, dan Birokrasi, serta Memperkuat Pencegahan dan Pemberantasan Korupsi, Narkoba, Judi dan Penyeludupan	Peningkatan kualitas SDM Penguatan Kualitas Sumber Daya Manusia	Dinas Kependudukan dan Pencatatan Sipil		125.000.000,00	DINAS KEPENDUDUKAN DAN PENCATATAN SIPIL
2	12	01	2.06	000			Penyediaan Barang Cetak dan Penggandaan									
							1 Paket	20.017.500,00	Kota Yogyakarta, Semua Kecamatan, Semua Kel/Desa	PENDAPATAN ASLI DAERAH (PAD)	Memperkuat Reformasi Politik, Hukum, dan Birokrasi, serta Memperkuat Pencegahan dan Pemberantasan Korupsi, Narkoba, Judi dan Penyeludupan	Peningkatan kualitas SDM Penguatan Kualitas Sumber Daya Manusia	Dinas Kependudukan dan Pencatatan Sipil		20.017.500,00	DINAS KEPENDUDUKAN DAN PENCATATAN SIPIL
2	12	01	2.06	000			Penyediaan Bahan Bacaan dan Peraturan Perundang-undangan									
							1 Dokumen	3.720.000,00	Kota Yogyakarta, Semua Kecamatan, Semua Kel/Desa	PENDAPATAN ASLI DAERAH (PAD)	Memperkuat Reformasi Politik, Hukum, dan Birokrasi, serta Memperkuat Pencegahan dan Pemberantasan Korupsi, Narkoba, Judi dan Penyeludupan	Peningkatan kualitas SDM Penguatan Kualitas Sumber Daya Manusia	Dinas Kependudukan dan Pencatatan Sipil		3.720.000,00	DINAS KEPENDUDUKAN DAN PENCATATAN SIPIL
2	12	01	2.06	000			Penyelenggaraan Rapat Koordinasi dan Konsultasi SKPD									
							1 Laporan	159.516.000,00	Kota Yogyakarta, Semua Kecamatan, Semua Kel/Desa	PENDAPATAN ASLI DAERAH (PAD)	Memperkuat Reformasi Politik, Hukum, dan Birokrasi, serta Memperkuat Pencegahan dan Pemberantasan Korupsi, Narkoba, Judi dan Penyeludupan	Peningkatan kualitas SDM Penguatan Kualitas Sumber Daya Manusia	Dinas Kependudukan dan Pencatatan Sipil		160.000.000,00	DINAS KEPENDUDUKAN DAN PENCATATAN SIPIL

No	Kode					Usuran / Bidang Usuran / Program / Kegiatan / Sub Kegiatan	Indikator Program / Kegiatan / Sub Kegiatan	Target Akhir Periode RPIMD	Realisasi Capaian RKPD Tahun 2023	Prakiraan Capaian Target RKPD Tahun 2024	Capaian Kinerja Dan Kerangka Pendanaan					Kelompok Sasaran	Prakiraan Maju Rencana Tahun 2026		Perangkat Daerah Penanggung Jawab	
											Target 2025	Pagu Indikatif (Rp)	Lokasi	Sumber Dana	Prioritas		Target	Pagu Indikatif (Rp)		
															Nasional					Daerah
1	2	3	4	5	6	7	8	9	10	11	12	13	14	15	16	17				
	2	12	01	2.07	Pengadaan Barang Milik Daerah Penunjang Urusan Pemerintah Daerah	Jumlah pengadaan barang milik Daerah					49 unit				Memperkuat Reformasi Politik, Hukum, dan Birokrasi, serta Memperkuat Pencegahan dan Pemberantasan Korupsi, Narkoba, Judi dan Penyeludupan	Peningkatan kualitas SDM Penguatan Kualitas Sumber Daya Manusia	Dinas Kependudukan dan Pencatatan Sipil		290.000.000,00	
	2	12	01	2.07.000	Pengadaan Mebel	Jumlah Paket Mebel yang Disediakan					36 Unit	82.200.000,00	Kota Yogyakarta, Semua Kecamatan, Semua Kel/Desa	PENDAPATAN ASLI DAERAH (PAD)	Memperkuat Reformasi Politik, Hukum, dan Birokrasi, serta Memperkuat Pencegahan dan Pemberantasan Korupsi, Narkoba, Judi dan Penyeludupan	Peningkatan kualitas SDM Penguatan Kualitas Sumber Daya Manusia	Dinas Kependudukan dan Pencatatan Sipil		90.000.000,00	DINAS KEPENDUDUKAN DAN PENCATATAN SIPIL
	2	12	01	2.07.000	Pengadaan Peralatan dan Mesin Lainnya	Jumlah Unit Peralatan dan Mesin Lainnya yang Disediakan					13 Unit	200.000.000,00	Kota Yogyakarta, Semua Kecamatan, Semua Kel/Desa	PENDAPATAN ASLI DAERAH (PAD)	Memperkuat Reformasi Politik, Hukum, dan Birokrasi, serta Memperkuat Pencegahan dan Pemberantasan Korupsi, Narkoba, Judi dan Penyeludupan	Peningkatan kualitas SDM Penguatan Kualitas Sumber Daya Manusia	Dinas Kependudukan dan Pencatatan Sipil		200.000.000,00	DINAS KEPENDUDUKAN DAN PENCATATAN SIPIL
	2	12	01	2.08	Penyediaan Jasa Penunjang Urusan Pemerintahan Daerah	Jumlah laporan penyediaan jasa penunjang urusan pemerintahan daerah selesai					3 Laporan				Memperkuat Reformasi Politik, Hukum, dan Birokrasi, serta Memperkuat Pencegahan dan Pemberantasan Korupsi, Narkoba, Judi dan Penyeludupan	Peningkatan kualitas SDM Penguatan Kualitas Sumber Daya Manusia	Dinas Kependudukan dan Pencatatan Sipil		245.250.000,00	
	2	12	01	2.08.000	Penyediaan Jasa Surat Menyurat	Jumlah Laporan Penyediaan Jasa Surat Menyurat					1 Laporan	5.740.000,00	Kota Yogyakarta, Semua Kecamatan, Semua Kel/Desa	PENDAPATAN ASLI DAERAH (PAD)	Memperkuat Reformasi Politik, Hukum, dan Birokrasi, serta Memperkuat Pencegahan dan Pemberantasan Korupsi, Narkoba, Judi dan Penyeludupan	Peningkatan kualitas SDM Penguatan Kualitas Sumber Daya Manusia	Dinas Kependudukan dan Pencatatan Sipil		5.740.000,00	DINAS KEPENDUDUKAN DAN PENCATATAN SIPIL
	2	12	01	2.08.000	Penyediaan Jasa Komunikasi, Sumber Daya Air dan Listrik	Jumlah Laporan Penyediaan Jasa Komunikasi, Sumber Daya Air dan Listrik yang Disediakan					1 Laporan	7.200.000,00	Kota Yogyakarta, Semua Kecamatan, Semua Kel/Desa	PENDAPATAN ASLI DAERAH (PAD)	Memperkuat Reformasi Politik, Hukum, dan Birokrasi, serta Memperkuat Pencegahan dan Pemberantasan Korupsi, Narkoba, Judi dan Penyeludupan	Peningkatan kualitas SDM Penguatan Kualitas Sumber Daya Manusia	Dinas Kependudukan dan Pencatatan Sipil		7.200.000,00	DINAS KEPENDUDUKAN DAN PENCATATAN SIPIL
	2	12	01	2.08.000	Penyediaan Jasa Pelayanan Umum Kantor	Jumlah Laporan Penyediaan Jasa Pelayanan Umum Kantor yang Disediakan					1 Laporan	232.310.000,00	Kota Yogyakarta, Semua Kecamatan, Semua Kel/Desa	PENDAPATAN ASLI DAERAH (PAD)	Memperkuat Reformasi Politik, Hukum, dan Birokrasi, serta Memperkuat Pencegahan dan Pemberantasan Korupsi, Narkoba, Judi dan Penyeludupan	Peningkatan kualitas SDM Penguatan Kualitas Sumber Daya Manusia	Dinas Kependudukan dan Pencatatan Sipil		232.310.000,00	DINAS KEPENDUDUKAN DAN PENCATATAN SIPIL
	2	12	01	2.09	Pemeliharaan Barang Milik Daerah Penunjang Urusan Pemerintahan Daerah	Jumlah pemeliharaan barang milik daerah selesai					86 Unit				Memperkuat Reformasi Politik, Hukum, dan Birokrasi, serta Memperkuat Pencegahan dan Pemberantasan Korupsi, Narkoba, Judi dan Penyeludupan	Peningkatan kualitas SDM Penguatan Kualitas Sumber Daya Manusia	Dinas Kependudukan dan Pencatatan Sipil		493.000.000,00	
	2	12	01	2.09.000	Penyediaan Jasa Pemeliharaan, Biaya Pemeliharaan, dan Pajak Kendaraan Perorangan Dinas atau Kendaraan Dinas Jabatan	Jumlah Kendaraan Perorangan Dinas atau Kendaraan Dinas Jabatan yang Dipelihara dan dibayarkan Pajaknya					26 Unit	133.174.900,00	Kota Yogyakarta, Semua Kecamatan, Semua Kel/Desa	PENDAPATAN ASLI DAERAH (PAD)	Memperkuat Reformasi Politik, Hukum, dan Birokrasi, serta Memperkuat Pencegahan dan Pemberantasan Korupsi, Narkoba, Judi dan Penyeludupan	Peningkatan kualitas SDM Penguatan Kualitas Sumber Daya Manusia	Dinas Kependudukan dan Pencatatan Sipil		134.000.000,00	DINAS KEPENDUDUKAN DAN PENCATATAN SIPIL
	2	12	01	2.09.000	Penyediaan Jasa Pemeliharaan, Biaya Pemeliharaan, Pajak dan Perizinan Kendaraan Dinas Operasional atau Lapangan	Jumlah Kendaraan Dinas Operasional atau Lapangan yang Dipelihara dan dibayarkan Pajak dan Perizinannya					5 Unit	93.129.400,00	Kota Yogyakarta, Semua Kecamatan, Semua Kel/Desa	PENDAPATAN ASLI DAERAH (PAD)	Memperkuat Reformasi Politik, Hukum, dan Birokrasi, serta Memperkuat Pencegahan dan Pemberantasan Korupsi, Narkoba, Judi dan Penyeludupan	Peningkatan kualitas SDM Penguatan Kualitas Sumber Daya Manusia	Dinas Kependudukan dan Pencatatan Sipil		94.000.000,00	DINAS KEPENDUDUKAN DAN PENCATATAN SIPIL
	2	12	01	2.09.000	Pemeliharaan Peralatan dan Mesin Lainnya	Jumlah Peralatan dan Mesin Lainnya yang Dipelihara					56 Unit	74.660.800,00	Kota Yogyakarta, Semua Kecamatan, Semua Kel/Desa	PENDAPATAN ASLI DAERAH (PAD)	Memperkuat Reformasi Politik, Hukum, dan Birokrasi, serta Memperkuat Pencegahan dan Pemberantasan Korupsi, Narkoba, Judi dan Penyeludupan	Peningkatan kualitas SDM Penguatan Kualitas Sumber Daya Manusia	Dinas Kependudukan dan Pencatatan Sipil		75.000.000,00	DINAS KEPENDUDUKAN DAN PENCATATAN SIPIL

No	Kode				Usuran / Bidang Usuran / Program / Kegiatan / Sub Kegiatan	Indikator Program / Kegiatan / Sub Kegiatan	Target Akhir Periode RPJMD	Realisasi Capaian RKPJ Tahun 2023	Prakiraan Capaian Target RKPJ Tahun 2024	Capaian Kinerja Dan Kerangka Pendanaan					Kelompok Sasaran	Prakiraan Maju Rencana Tahun 2026		Perangkat Daerah Penanggung Jawab	
										Target 2025	Pagu Indikatif (Rp)	Lokasi	Sumber Dana	Prioritas		Target	Pagu Indikatif (Rp)		
														Nasional					Daerah
1	2	3	4	5	6	7	8	9	10	11	12	13	14	15	16	17			
	2	12	01	2.09	000	Pemeliharaan/Rehabilitasi Gedung Kantor dan Bangunan Lainnya					1 Unit	195.000.000,00	Kota Yogyakarta, Semua Kecamatan, Semua Kel/Desa	PENDAPATAN ASLI DAERAH (PAD)	Memperkuat Reformasi Politik, Hukum, dan Birokrasi, serta Memperkuat Pencegahan dan Pemberantasan Korupsi, Narkoba, Judi dan Penyeludupan	Peningkatan kualitas SDM Penguatan Kualitas Sumber Daya Manusia	Dinas Kependudukan dan Pencatatan Sipil	190.000.000,00	DINAS KEPENDUDUKAN DAN PENCATATAN SIPIL
152	2	12	02			PROGRAM PENDAFTARAN PENDUDUK	Persentase cakupan kepemilikan dokumen kependudukan				92,20%							1.434.000.000,00	
	2	12	02	2.01		Pelayanan Pendaftaran Penduduk	Jumlah Dokumen Hasil Pencatatan, Penatausahaan dan Penerbitan Dokumen Atas Pendaftaran Penduduk, serta Laporan Hasil Pelayanan Pendaftaran Penduduk Jumlah Dokumen Hasil Pendataan Penduduk Non Permanen dan Rentan Administrasi Kependudukan, serta Jumlah Dokumen Pencatatan, Penatausahaan dan Penerbitan Dokumen Atas Pelaporan Peristiwa Kependudukan				59025 Dokumen 7300 Dokumen				Memperkuat Reformasi Politik, Hukum, dan Birokrasi, serta Memperkuat Pencegahan dan Pemberantasan Korupsi, Narkoba, Judi dan Penyeludupan	Penguatan good-governance pada berbagai tingkatan Pemantapan Kinerja Aparatur dan Birokrasi untuk Pelayanan Publik	Masyarakat	1.366.000.000,00	
	2	12	02	2.01	000	Pendataan Penduduk Non Permanen dan Rentan Administrasi Kependudukan	Jumlah Dokumen Hasil Pendataan Penduduk Non Permanen dan Rentan Administrasi Kependudukan				25 Dokumen	10.125.000,00	Kota Yogyakarta, Semua Kecamatan, Semua Kel/Desa	PENDAPATAN ASLI DAERAH (PAD)	Memperkuat Reformasi Politik, Hukum, dan Birokrasi, serta Memperkuat Pencegahan dan Pemberantasan Korupsi, Narkoba, Judi dan Penyeludupan	Penguatan good-governance pada berbagai tingkatan Pemantapan Kinerja Aparatur dan Birokrasi untuk Pelayanan Publik	Masyarakat	11.000.000,00	DINAS KEPENDUDUKAN DAN PENCATATAN SIPIL
	2	12	02	2.01	000	Pencatatan, Penatausahaan dan Penerbitan Dokumen Atas Pendaftaran Penduduk	Jumlah Dokumen Hasil Pencatatan, Penatausahaan dan Penerbitan Dokumen Atas Pendaftaran Penduduk				59025 Dokumen	1.198.243.500,00	Kota Yogyakarta, Semua Kecamatan, Semua Kel/Desa	PENDAPATAN ASLI DAERAH (PAD)	Memperkuat Reformasi Politik, Hukum, dan Birokrasi, serta Memperkuat Pencegahan dan Pemberantasan Korupsi, Narkoba, Judi dan Penyeludupan	Penguatan good-governance pada berbagai tingkatan Pemantapan Kinerja Aparatur dan Birokrasi untuk Pelayanan Publik	Masyarakat	1.100.000.000,00	DINAS KEPENDUDUKAN DAN PENCATATAN SIPIL
	2	12	02	2.01	000	Peningkatan Pelayanan Pendaftaran Penduduk	Jumlah Laporan Hasil Peningkatan Pelayanan Pendaftaran Penduduk				5 Laporan	208.908.250,00	Kota Yogyakarta, Semua Kecamatan, Semua Kel/Desa	PENDAPATAN ASLI DAERAH (PAD)	Memperkuat Reformasi Politik, Hukum, dan Birokrasi, serta Memperkuat Pencegahan dan Pemberantasan Korupsi, Narkoba, Judi dan Penyeludupan	Penguatan good-governance pada berbagai tingkatan Pemantapan Kinerja Aparatur dan Birokrasi untuk Pelayanan Publik	Masyarakat	209.000.000,00	DINAS KEPENDUDUKAN DAN PENCATATAN SIPIL
	2	12	02	2.01	000	Pencatatan, Penatausahaan dan Penerbitan Dokumen Atas Pelaporan Peristiwa Kependudukan	Jumlah Dokumen Pencatatan, Penatausahaan dan Penerbitan Dokumen Atas Pelaporan Peristiwa Kependudukan				7300 Dokumen	45.994.000,00	Kota Yogyakarta, Semua Kecamatan, Semua Kel/Desa	PENDAPATAN ASLI DAERAH (PAD)	Memperkuat Reformasi Politik, Hukum, dan Birokrasi, serta Memperkuat Pencegahan dan Pemberantasan Korupsi, Narkoba, Judi dan Penyeludupan	Penguatan good-governance pada berbagai tingkatan Pemantapan Kinerja Aparatur dan Birokrasi untuk Pelayanan Publik	Masyarakat	46.000.000,00	DINAS KEPENDUDUKAN DAN PENCATATAN SIPIL
	2	12	02	2.03		Penyelenggaraan Pendaftaran Penduduk	Jumlah Laporan Hasil Sosialisasi Pendaftaran Penduduk				2 laporan				Memperkuat Reformasi Politik, Hukum, dan Birokrasi, serta Memperkuat Pencegahan dan Pemberantasan Korupsi, Narkoba, Judi dan Penyeludupan	Penguatan good-governance pada berbagai tingkatan Pemantapan Kinerja Aparatur dan Birokrasi untuk Pelayanan Publik	Masyarakat	68.000.000,00	
	2	12	02	2.03	000	Sosialisasi Pendaftaran Penduduk	Jumlah Laporan Hasil Sosialisasi Pendaftaran Penduduk				2 Laporan	67.120.000,00	Kota Yogyakarta, Semua Kecamatan, Semua Kel/Desa	PENDAPATAN ASLI DAERAH (PAD)	Memperkuat Reformasi Politik, Hukum, dan Birokrasi, serta Memperkuat Pencegahan dan Pemberantasan Korupsi, Narkoba, Judi dan Penyeludupan	Penguatan good-governance pada berbagai tingkatan Pemantapan Kinerja Aparatur dan Birokrasi untuk Pelayanan Publik	Masyarakat	68.000.000,00	DINAS KEPENDUDUKAN DAN PENCATATAN SIPIL
153	2	12	03			PROGRAM PENCATATAN SIPIL	Persentase penerbitan dokumen pencatatan sipil				99,79 %							653.000.000,00	
	2	12	03	2.01		Pelayanan Pencatatan Sipil	Jumlah Dokumen Hasil Pencatatan, Penatausahaan dan Penerbitan Dokumen Atas Pelaporan Peristiwa Penting Jumlah Layanan Pencatatan Sipil yang Ditingkatkan				550 Dokumen 10000 Layanan				-	Penguatan good-governance pada berbagai tingkatan Pemantapan Kinerja Aparatur dan Birokrasi untuk Pelayanan Publik	Masyarakat	499.000.000,00	
	2	12	03	2.01	000	Pencatatan, Penatausahaan dan Penerbitan Dokumen Atas Pelaporan Peristiwa Penting	Jumlah Dokumen Hasil Pencatatan, Penatausahaan dan Penerbitan Dokumen Atas Pelaporan Peristiwa Penting				550 Dokumen	136.461.000,00	Kota Yogyakarta, Semua Kecamatan, Semua Kel/Desa	PENDAPATAN ASLI DAERAH (PAD)	-	Penguatan good-governance pada berbagai tingkatan Pemantapan Kinerja Aparatur dan Birokrasi untuk Pelayanan Publik	Masyarakat	137.000.000,00	DINAS KEPENDUDUKAN DAN PENCATATAN SIPIL
	2	12	03	2.01	000	Peningkatan dalam Pelayanan Pencatatan Sipil													

No	Kode	Urusan / Bidang Urusan / Program / Kegiatan / Sub Kegiatan	Indikator Program / Kegiatan / Sub Kegiatan	Target Akhir Periode RPIMD	Realisasi Capaian RKPd Tahun 2023	Prakiraan Capaian Target RKPd Tahun 2024	Capaian Kinerja Dan Kerangka Pendanaan					Kelompok Sasaran	Prakiraan Maju Rencana Tahun 2026		Perangkat Daerah Penanggung Jawab		
							Target 2025	Pagu Indikatif (Rp)	Lokasi	Sumber Dana	Prioritas		Target	Pagu Indikatif (Rp)			
											Nasional					Daerah	
1	2	3	4	5	6	7	8	9	10	11	12	13	14	15	16	17	
			Jumlah Layanan Pencatatan Sipil yang Ditingkatkan				10000 Layanan	361.247.000,00	Kota Yogyakarta, Semua Kecamatan, Semua Kel/Desa	PENDAPATAN ASLI DAERAH (PAD)	-	Penguatan good-governance pada berbagai tingkatan Pemantapan Kinerja Aparatur dan Birokrasi untuk Pelayanan Publik	Masyarakat		362.000.000,00	DINAS KEPENDUDUKAN DAN PENCATATAN SIPIL	
2	12 03 2.02	Penyelenggaraan Pencatatan Sipil	Jumlah Laporan Hasil Sosialisasi Pencatatan Sipil				5 Laporan				Memperkuat Reformasi Politik, Hukum, dan Birokrasi, serta Memperkuat Pencegahan dan Pemberantasan Korupsi, Narkoba, Judi dan Penyeludupan	Penguatan good-governance pada berbagai tingkatan Pemantapan Kinerja Aparatur dan Birokrasi untuk Pelayanan Publik	Masyarakat		154.000.000,00		
2	12 03 2.02 000	Sosialisasi Terkait Pencatatan Sipil															
			Jumlah Laporan Hasil sosialisasi Pencatatan Sipil				5 Laporan	156.795.000,00	Kota Yogyakarta, Semua Kecamatan, Semua Kel/Desa	PENDAPATAN ASLI DAERAH (PAD)	Memperkuat Reformasi Politik, Hukum, dan Birokrasi, serta Memperkuat Pencegahan dan Pemberantasan Korupsi, Narkoba, Judi dan Penyeludupan	Penguatan good-governance pada berbagai tingkatan Pemantapan Kinerja Aparatur dan Birokrasi untuk Pelayanan Publik	Masyarakat		154.000.000,00	DINAS KEPENDUDUKAN DAN PENCATATAN SIPIL	
154	2 12 04	PROGRAM PENGELOLAAN INFORMASI ADMINISTRASI KEPENDUDUKAN	Persentase pemanfaatan data kependudukan				100 %								982.400.000,00		
2	12 04 2.01	Pengumpulan Data Kependudukan dan Pemanfaatan dan Penyajian Database Kependudukan	Jumlah Dokumen Kerja Sama Pemanfaatan Data Kependudukan				2 dokumen				Memperkuat Reformasi Politik, Hukum, dan Birokrasi, serta Memperkuat Pencegahan dan Pemberantasan Korupsi, Narkoba, Judi dan Penyeludupan	Penguatan good-governance pada berbagai tingkatan Pemantapan Kinerja Aparatur dan Birokrasi untuk Pelayanan Publik	Masyarakat		48.000.000,00		
2	12 04 2.01 000	Kerja Sama Pemanfaatan Data Kependudukan															
			Jumlah Dokumen Kerja Sama Pemanfaatan Data Kependudukan				2 Dokumen	47.823.000,00	Kota Yogyakarta, Semua Kecamatan, Semua Kel/Desa	PENDAPATAN ASLI DAERAH (PAD)	Memperkuat Reformasi Politik, Hukum, dan Birokrasi, serta Memperkuat Pencegahan dan Pemberantasan Korupsi, Narkoba, Judi dan Penyeludupan	Penguatan good-governance pada berbagai tingkatan Pemantapan Kinerja Aparatur dan Birokrasi untuk Pelayanan Publik	Masyarakat		48.000.000,00	DINAS KEPENDUDUKAN DAN PENCATATAN SIPIL	
2	12 04 2.03	Penyelenggaraan Pengelolaan Informasi Administrasi Kependudukan	Jumlah Dokumen Penyelenggaraan Pemanfaatan Data Kependudukan, serta Laporan Hasil Sosialisasi Pengelolaan Informasi Administrasi Kependudukan Jumlah Laporan Hasil Fasilitasi Pengelolaan Informasi Administrasi Kependudukan, serta Data Kependudukan yang Akurat dan Dapat Dipertanggungjawabkan				4 Dokumen 4 Dokumen				Memperkuat Reformasi Politik, Hukum, dan Birokrasi, serta Memperkuat Pencegahan dan Pemberantasan Korupsi, Narkoba, Judi dan Penyeludupan	Penguatan good-governance pada berbagai tingkatan Pemantapan Kinerja Aparatur dan Birokrasi untuk Pelayanan Publik	Masyarakat		934.400.000,00		
2	12 04 2.03 000	Fasilitasi Terkait Pengelolaan Informasi Administrasi Kependudukan															
			Jumlah Laporan Hasil Fasilitasi Pengelolaan Informasi Administrasi Kependudukan				2 Laporan	786.568.000,00	Kota Yogyakarta, Semua Kecamatan, Semua Kel/Desa	PENDAPATAN ASLI DAERAH (PAD)	Memperkuat Reformasi Politik, Hukum, dan Birokrasi, serta Memperkuat Pencegahan dan Pemberantasan Korupsi, Narkoba, Judi dan Penyeludupan	Penguatan good-governance pada berbagai tingkatan Pemantapan Kinerja Aparatur dan Birokrasi untuk Pelayanan Publik	Masyarakat		744.000.000,00	DINAS KEPENDUDUKAN DAN PENCATATAN SIPIL	
2	12 04 2.03 000	Penyelenggaraan Pemanfaatan Data Kependudukan															
			Jumlah Dokumen Penyelenggaraan Pemanfaatan Data Kependudukan				2 Dokumen	4.609.500,00	Kota Yogyakarta, Semua Kecamatan, Semua Kel/Desa	PENDAPATAN ASLI DAERAH (PAD)	Memperkuat Reformasi Politik, Hukum, dan Birokrasi, serta Memperkuat Pencegahan dan Pemberantasan Korupsi, Narkoba, Judi dan Penyeludupan	Penguatan good-governance pada berbagai tingkatan Pemantapan Kinerja Aparatur dan Birokrasi untuk Pelayanan Publik	Masyarakat		4.700.000,00	DINAS KEPENDUDUKAN DAN PENCATATAN SIPIL	
2	12 04 2.03 000	Sosialisasi Terkait Pengelolaan Informasi Administrasi Kependudukan															
			Jumlah Laporan Hasil Sosialisasi Pengelolaan Informasi Administrasi Kependudukan				2 Laporan	137.267.000,00	Kota Yogyakarta, Semua Kecamatan, Semua Kel/Desa	PENDAPATAN ASLI DAERAH (PAD)	Memperkuat Reformasi Politik, Hukum, dan Birokrasi, serta Memperkuat Pencegahan dan Pemberantasan Korupsi, Narkoba, Judi dan Penyeludupan	Penguatan good-governance pada berbagai tingkatan Pemantapan Kinerja Aparatur dan Birokrasi untuk Pelayanan Publik	Masyarakat		181.000.000,00	DINAS KEPENDUDUKAN DAN PENCATATAN SIPIL	
2	12 04 2.03 000	Penyajian Data Kependudukan yang Akurat dan dapat Dipertanggungjawabkan															
			Jumlah Dokumen Data Kependudukan yang Akurat dan Dapat Dipertanggungjawabkan				2 Dokumen	4.689.900,00	Kota Yogyakarta, Semua Kecamatan, Semua Kel/Desa	PENDAPATAN ASLI DAERAH (PAD)	Memperkuat Reformasi Politik, Hukum, dan Birokrasi, serta Memperkuat Pencegahan dan Pemberantasan Korupsi, Narkoba, Judi dan Penyeludupan	Penguatan good-governance pada berbagai tingkatan Pemantapan Kinerja Aparatur dan Birokrasi untuk Pelayanan Publik	Masyarakat		4.700.000,00	DINAS KEPENDUDUKAN DAN PENCATATAN SIPIL	
			Dinas Perhubungan													30.327.060.965,00	
2			URUSAN PEMERINTAHAN WAJIB YANG TIDAK BERKAITAN DENGAN PELAYANAN DASAR													30.327.060.965,00	
2	15		URUSAN PEMERINTAHAN BIDANG PERHUBUNGAN													30.327.060.965,00	

No	Kode	Usuran / Bidang Usuran / Program / Kegiatan / Sub Kegiatan	Indikator Program / Kegiatan / Sub Kegiatan	Target Akhir Periode RPIMD	Realisasi Capaian RKPD Tahun 2023	Prakiraan Capaian Target RKPD Tahun 2024	Capaian Kinerja Dan Kerangka Pendanaan					Kelompok Sasaran	Prakiraan Maju Rencana Tahun 2026		Perangkat Daerah Penanggung Jawab	
							Target 2025	Pagu Indikatif (Rp)	Lokasi	Sumber Dana	Prioritas		Target	Pagu Indikatif (Rp)		
											Nasional					Daerah
1	2	3	4	5	6	7	8	9	10	11	12	13	14	15	16	17
155	2	15	01				A Nilai								12.729.821.085,00	
	2	15	01	2.01			16 Dokumen				Memperkuat Stabilitas Polhukhankam Dan Transformasi Pelayanan Publik	Penguatan good-governance pada berbagai tingkatan Pemantapan Kinerja Aparatur dan Birokrasi untuk Pelayanan Publik	Dinas Perhubungan		105.486.150,00	
	2	15	01	2.01	000		Penyusunan Dokumen Perencanaan Perangkat Daerah									
							3 Dokumen	4.235.000,00	Kota Yogyakarta, Umbulharjo, Giwang	PENDAPATAN ASLI DAERAH (PAD)	Memperkuat Stabilitas Polhukhankam Dan Transformasi Pelayanan Publik	Penguatan good-governance pada berbagai tingkatan Pemantapan Kinerja Aparatur dan Birokrasi untuk Pelayanan Publik	Dinas Perhubungan		4.658.500,00	DINAS PERHUBUNGAN
	2	15	01	2.01	000		Koordinasi dan Penyusunan Dokumen RKA-SKPD									
							2 Dokumen	3.952.500,00	Kota Yogyakarta, Umbulharjo, Giwang	PENDAPATAN ASLI DAERAH (PAD)	Memperkuat Stabilitas Polhukhankam Dan Transformasi Pelayanan Publik	Penguatan good-governance pada berbagai tingkatan Pemantapan Kinerja Aparatur dan Birokrasi untuk Pelayanan Publik	Dinas Perhubungan		4.347.750,00	DINAS PERHUBUNGAN
	2	15	01	2.01	000		Koordinasi dan Penyusunan Dokumen Perubahan RKA-SKPD									
							2 Dokumen	3.960.000,00	Kota Yogyakarta, Umbulharjo, Giwang	PENDAPATAN ASLI DAERAH (PAD)	Memperkuat Stabilitas Polhukhankam Dan Transformasi Pelayanan Publik	Penguatan good-governance pada berbagai tingkatan Pemantapan Kinerja Aparatur dan Birokrasi untuk Pelayanan Publik	Dinas Perhubungan		4.356.000,00	DINAS PERHUBUNGAN
	2	15	01	2.01	000		Koordinasi dan Penyusunan DPA-SKPD									
							2 Dokumen	3.385.000,00	Kota Yogyakarta, Umbulharjo, Giwang	PENDAPATAN ASLI DAERAH (PAD)	Memperkuat Stabilitas Polhukhankam Dan Transformasi Pelayanan Publik	Penguatan good-governance pada berbagai tingkatan Pemantapan Kinerja Aparatur dan Birokrasi untuk Pelayanan Publik	Dinas Perhubungan		3.723.500,00	DINAS PERHUBUNGAN
	2	15	01	2.01	000		Koordinasi dan Penyusunan Perubahan DPA-SKPD									
							2 Dokumen	3.385.000,00	Kota Yogyakarta, Umbulharjo, Giwang	PENDAPATAN ASLI DAERAH (PAD)	Memperkuat Stabilitas Polhukhankam Dan Transformasi Pelayanan Publik	Penguatan good-governance pada berbagai tingkatan Pemantapan Kinerja Aparatur dan Birokrasi untuk Pelayanan Publik	Dinas Perhubungan		3.723.500,00	DINAS PERHUBUNGAN
	2	15	01	2.01	000		Koordinasi dan Penyusunan Laporan Capaian Kinerja dan Ikhtisar Realisasi Kinerja SKPD									
							5 Laporan	73.579.000,00	Kota Yogyakarta, Umbulharjo, Giwang	PENDAPATAN ASLI DAERAH (PAD)	Memperkuat Stabilitas Polhukhankam Dan Transformasi Pelayanan Publik	Penguatan good-governance pada berbagai tingkatan Pemantapan Kinerja Aparatur dan Birokrasi untuk Pelayanan Publik	Dinas Perhubungan		80.936.900,00	DINAS PERHUBUNGAN
	2	15	01	2.01	000		Evaluasi Kinerja Perangkat Daerah									
							4 Laporan	3.400.000,00	Kota Yogyakarta, Umbulharjo, Giwang	PENDAPATAN ASLI DAERAH (PAD)	Memperkuat Stabilitas Polhukhankam Dan Transformasi Pelayanan Publik	Penguatan good-governance pada berbagai tingkatan Pemantapan Kinerja Aparatur dan Birokrasi untuk Pelayanan Publik	Dinas Perhubungan		3.740.000,00	DINAS PERHUBUNGAN
	2	15	01	2.02			7 Laporan undefined undefined				Memperkuat Stabilitas Polhukhankam Dan Transformasi Pelayanan Publik	Penguatan good-governance pada berbagai tingkatan Pemantapan Kinerja Aparatur dan Birokrasi untuk Pelayanan Publik	Dinas Perhubungan		9.594.686.950,00	
	2	15	01	2.02	000		Penyediaan Gaji dan Tunjangan ASN									
							64 Orang/bulan	9.450.778.232,00	Kota Yogyakarta, Umbulharjo, Giwang	PENDAPATAN ASLI DAERAH (PAD)	Memperkuat Stabilitas Polhukhankam Dan Transformasi Pelayanan Publik	Penguatan good-governance pada berbagai tingkatan Pemantapan Kinerja Aparatur dan Birokrasi untuk Pelayanan Publik	Dinas Perhubungan		9.582.749.225,00	DINAS PERHUBUNGAN
	2	15	01	2.02	000		Pelaksanaan Penatausahaan dan									
							12 Dokumen	327.500,00	Kota Yogyakarta, Umbulharjo, Giwang	PENDAPATAN ASLI DAERAH (PAD)	Memperkuat Stabilitas Polhukhankam Dan Transformasi Pelayanan Publik	Penguatan good-governance pada berbagai tingkatan Pemantapan Kinerja Aparatur dan Birokrasi untuk Pelayanan Publik	Dinas Perhubungan		360.225,00	DINAS PERHUBUNGAN
	2	15	01	2.02	000		Koordinasi dan Pelaksanaan Akuntansi SKPD									

No	Kode	Urusan / Bidang Urusan / Program / Kegiatan / Sub Kegiatan	Indikator Program / Kegiatan / Sub Kegiatan	Target Akhir Periode RPIMD	Realisasi Capaian RKPd Tahun 2023	Prakiraan Capaian Target RKPd Tahun 2024	Capaian Kinerja Dan Kerangka Pendanaan					Kelompok Sasaran	Prakiraan Maju Rencana Tahun 2026		Perangkat Daerah Penanggung Jawab		
							Target 2025	Pagu Indikatif (Rp)	Lokasi	Sumber Dana	Prioritas		Target	Pagu Indikatif (Rp)			
											Nasional					Daerah	
1	2	3	4	5	6	7	8	9	10	11	12	13	14	15	16	17	
			Jumlah Dokumen Koordinasi dan Pelaksanaan Akuntansi SKPD				12 Dokumen	295.000,00	Kota Yogyakarta, Umbulharjo, Giwangan	PENDAPATAN ASLI DAERAH (PAD)	Memperkuat Stabilitas Polhukhankam Dan Transformasi Pelayanan Publik	Penguatan good-governance pada berbagai tingkatan Pemantapan Kinerja Aparatur dan Birokrasi untuk Pelayanan Publik	Dinas Perhubungan		324.500,00	DINAS PERHUBUNGAN	
2	15	01	2.02	000			Koordinasi dan Penyusunan Laporan Keuangan Akhir Tahun SKPD										
			Jumlah Laporan Keuangan Akhir Tahun SKPD dan Laporan Hasil Koordinasi Penyusunan Laporan Keuangan Akhir Tahun SKPD				1 Laporan	500.000,00	Kota Yogyakarta, Umbulharjo, Giwangan	PENDAPATAN ASLI DAERAH (PAD)	Memperkuat Stabilitas Polhukhankam Dan Transformasi Pelayanan Publik	Penguatan good-governance pada berbagai tingkatan Pemantapan Kinerja Aparatur dan Birokrasi untuk Pelayanan Publik	Dinas Perhubungan		550.000,00	DINAS PERHUBUNGAN	
2	15	01	2.02	000			Pengelolaan dan Penyiapan Bahan Tanggapan Pemeriksaan										
			Jumlah Dokumen Bahan Tanggapan Pemeriksaan dan Tindak Lanjut Pemeriksaan				2 Dokumen	795.000,00	Kota Yogyakarta, Umbulharjo, Giwangan	PENDAPATAN ASLI DAERAH (PAD)	Memperkuat Stabilitas Polhukhankam Dan Transformasi Pelayanan Publik	Penguatan good-governance pada berbagai tingkatan Pemantapan Kinerja Aparatur dan Birokrasi untuk Pelayanan Publik	Dinas Perhubungan		874.500,00	DINAS PERHUBUNGAN	
2	15	01	2.02	000			Koordinasi dan Penyusunan Laporan Keuangan Bulanan/ Triwulanan/ Semesteran SKPD										
			Jumlah Laporan Keuangan Bulanan/ Triwulanan/ Semesteran SKPD dan Laporan Koordinasi Penyusunan Laporan Keuangan Bulanan/Triwulanan/Semesteran SKPD				12 Laporan	8.785.000,00	Kota Yogyakarta, Umbulharjo, Giwangan	PENDAPATAN ASLI DAERAH (PAD)	Memperkuat Stabilitas Polhukhankam Dan Transformasi Pelayanan Publik	Penguatan good-governance pada berbagai tingkatan Pemantapan Kinerja Aparatur dan Birokrasi untuk Pelayanan Publik	Dinas Perhubungan		9.663.500,00	DINAS PERHUBUNGAN	
2	15	01	2.02	000			Penyusunan Pelaporan dan Analisis Prognosis Realisasi Anggaran										
			Jumlah Dokumen Pelaporan dan Analisis Prognosis Realisasi Anggaran				1 Dokumen	150.000,00	Kota Yogyakarta, Umbulharjo, Giwangan	PENDAPATAN ASLI DAERAH (PAD)	Memperkuat Stabilitas Polhukhankam Dan Transformasi Pelayanan Publik	Penguatan good-governance pada berbagai tingkatan Pemantapan Kinerja Aparatur dan Birokrasi untuk Pelayanan Publik	Dinas Perhubungan		165.000,00	DINAS PERHUBUNGAN	
2	15	01	2.03				Administrasi Barang Milik Daerah pada Perangkat Daerah										
			Jumlah Laporan Administrasi Barang Milik Daerah Pada Perangkat Daerah				7 Laporan				Memperkuat Stabilitas Polhukhankam Dan Transformasi Pelayanan Publik	Penguatan good-governance pada berbagai tingkatan Pemantapan Kinerja Aparatur dan Birokrasi untuk Pelayanan Publik	Dinas Perhubungan		3.170.500,00		
2	15	01	2.03	000			Penyusunan Perencanaan Kebutuhan Barang Milik Daerah SKPD										
			Jumlah Rencana Kebutuhan Barang Milik Daerah SKPD				1 Dokumen	580.000,00	Kota Yogyakarta, Umbulharjo, Giwangan	PENDAPATAN ASLI DAERAH (PAD)	Memperkuat Stabilitas Polhukhankam Dan Transformasi Pelayanan Publik	Penguatan good-governance pada berbagai tingkatan Pemantapan Kinerja Aparatur dan Birokrasi untuk Pelayanan Publik	Dinas Perhubungan		638.000,00	DINAS PERHUBUNGAN	
2	15	01	2.03	000			Pengamanan Barang Milik Daerah SKPD										
			Jumlah Dokumen Pengamanan Barang Milik Daerah SKPD				1 Dokumen	680.000,00	Kota Yogyakarta, Umbulharjo, Giwangan	PENDAPATAN ASLI DAERAH (PAD)	Memperkuat Stabilitas Polhukhankam Dan Transformasi Pelayanan Publik	Penguatan good-governance pada berbagai tingkatan Pemantapan Kinerja Aparatur dan Birokrasi untuk Pelayanan Publik	Dinas Perhubungan		748.000,00	DINAS PERHUBUNGAN	
2	15	01	2.03	000			Koordinasi dan Penilaian Barang Milik Daerah SKPD										
			Jumlah Laporan Hasil Penilaian Barang Milik Daerah dan Hasil Koordinasi Penilaian Barang Milik Daerah SKPD				1 Laporan	680.000,00	Kota Yogyakarta, Umbulharjo, Giwangan	PENDAPATAN ASLI DAERAH (PAD)	Memperkuat Stabilitas Polhukhankam Dan Transformasi Pelayanan Publik	Penguatan good-governance pada berbagai tingkatan Pemantapan Kinerja Aparatur dan Birokrasi untuk Pelayanan Publik	Dinas Perhubungan		748.000,00	DINAS PERHUBUNGAN	
2	15	01	2.03	000			Rekonsiliasi dan Penyusunan Laporan Barang Milik Daerah pada SKPD										
			Jumlah Laporan Rekonsiliasi dan Penyusunan Laporan Barang Milik Daerah pada SKPD				12 Laporan	450.000,00	Kota Yogyakarta, Umbulharjo, Giwangan	PENDAPATAN ASLI DAERAH (PAD)	Memperkuat Stabilitas Polhukhankam Dan Transformasi Pelayanan Publik	Penguatan good-governance pada berbagai tingkatan Pemantapan Kinerja Aparatur dan Birokrasi untuk Pelayanan Publik	Dinas Perhubungan		495.000,00	DINAS PERHUBUNGAN	
2	15	01	2.03	000			Penatausahaan Barang Milik Daerah pada SKPD										
			Jumlah Laporan Penatausahaan Barang Milik Daerah pada SKPD				12 Laporan	255.000,00	Kota Yogyakarta, Umbulharjo, Giwangan	PENDAPATAN ASLI DAERAH (PAD)	Memperkuat Stabilitas Polhukhankam Dan Transformasi Pelayanan Publik	Penguatan good-governance pada berbagai tingkatan Pemantapan Kinerja Aparatur dan Birokrasi untuk Pelayanan Publik	Dinas Perhubungan		277.500,00	DINAS PERHUBUNGAN	
2	15	01	2.03	000			Pemanfaatan Barang Milik Daerah SKPD										
			Jumlah Dokumen Hasil Pemanfaatan Barang Milik Daerah SKPD				1 Dokumen	255.000,00	Kota Yogyakarta, Umbulharjo, Giwangan	PENDAPATAN ASLI DAERAH (PAD)	Memperkuat Stabilitas Polhukhankam Dan Transformasi Pelayanan Publik	Penguatan good-governance pada berbagai tingkatan Pemantapan Kinerja Aparatur dan Birokrasi untuk Pelayanan Publik	Dinas Perhubungan		264.000,00	DINAS PERHUBUNGAN	

No	Kode					Urusan / Bidang Urusan / Program / Kegiatan / Sub Kegiatan	Indikator Program / Kegiatan / Sub Kegiatan	Target Akhir Periode RPIMD	Realisasi Capaian RKPD Tahun 2023	Prakiraan Capaian Target RKPD Tahun 2024	Capaian Kinerja Dan Kerangka Pendanaan					Kelompok Sasaran	Prakiraan Maju Rencana Tahun 2026		Perangkat Daerah Penanggung Jawab		
											Target 2025	Pagu Indikatif (Rp)	Lokasi	Sumber Dana	Prioritas		Target	Pagu Indikatif (Rp)			
															Nasional					Daerah	
1	2	3	4	5	6	7	8	9	10	11	12	13	14	15	16	17					
2	15	01	2.05		Administrasi Kepegawaian Perangkat Daerah	Jumlah laporan administrasi kepegawaian perangkat daerah selesai					2 Laporan				Memperkuat Stabilitas Polhukhankam Dan Transformasi Pelayanan Publik	Penguatan good-governance pada berbagai tingkatan Pemantapan Kinerja Aparatur dan Birokrasi untuk Pelayanan Publik	Dinas Perhubungan		163.746.000,00		
2	15	01	2.05	000	Pengadaan Pakaian Dinas beserta Atribut Kelengkapannya	Jumlah Paket Pakaian Dinas beserta Atribut Kelengkapan					110 Paket	186.330.000,00	Kota Yogyakarta, Umbulharjo, Giwangan	PENDAPATAN ASLI DAERAH (PAD)	Memperkuat Stabilitas Polhukhankam Dan Transformasi Pelayanan Publik	Penguatan good-governance pada berbagai tingkatan Pemantapan Kinerja Aparatur dan Birokrasi untuk Pelayanan Publik	Dinas Perhubungan		163.020.000,00	DINAS PERHUBUNGAN	
2	15	01	2.05	000	Monitoring, Evaluasi, dan Penilaian Kinerja Pegawai	Jumlah Dokumen Monitoring, Evaluasi, dan Penilaian Kinerja Pegawai					1 Dokumen	660.000,00	Kota Yogyakarta, Umbulharjo, Giwangan	PENDAPATAN ASLI DAERAH (PAD)	Memperkuat Stabilitas Polhukhankam Dan Transformasi Pelayanan Publik	Penguatan good-governance pada berbagai tingkatan Pemantapan Kinerja Aparatur dan Birokrasi untuk Pelayanan Publik	Dinas Perhubungan		726.000,00	DINAS PERHUBUNGAN	
2	15	01	2.06		Administrasi Umum Perangkat Daerah	Jumlah Laporan Administrasi Umum Perangkat Daerah					6 Laporan				Memperkuat Stabilitas Polhukhankam Dan Transformasi Pelayanan Publik	Penguatan good-governance pada berbagai tingkatan Pemantapan Kinerja Aparatur dan Birokrasi untuk Pelayanan Publik	Dinas Perhubungan		369.751.085,00		
2	15	01	2.06	000	Penyediaan Komponen Instalasi	Jumlah Paket Komponen Instalasi Listrik/Penerangan Bangunan Kantor yang Disediakan					9 Paket	18.337.400,00	Kota Yogyakarta, Umbulharjo, Giwangan	PENDAPATAN ASLI DAERAH (PAD)	Memperkuat Stabilitas Polhukhankam Dan Transformasi Pelayanan Publik	Penguatan good-governance pada berbagai tingkatan Pemantapan Kinerja Aparatur dan Birokrasi untuk Pelayanan Publik	Dinas Perhubungan		10.226.975,00	DINAS PERHUBUNGAN	
2	15	01	2.06	000	Penyediaan Peralatan dan Perlengkapan Kantor	Jumlah Paket Peralatan dan Perlengkapan Kantor yang Disediakan					31 Paket	124.268.650,00	Kota Yogyakarta, Umbulharjo, Giwangan	PENDAPATAN ASLI DAERAH (PAD)	Memperkuat Stabilitas Polhukhankam Dan Transformasi Pelayanan Publik	Penguatan good-governance pada berbagai tingkatan Pemantapan Kinerja Aparatur dan Birokrasi untuk Pelayanan Publik	Dinas Perhubungan		86.787.360,00	DINAS PERHUBUNGAN	
2	15	01	2.06	000	Penyediaan Peralatan Rumah Tangga	Jumlah Paket Peralatan Rumah Tangga yang Disediakan					10 Paket	19.673.500,00	Kota Yogyakarta, Umbulharjo, Giwangan	PENDAPATAN ASLI DAERAH (PAD)	Memperkuat Stabilitas Polhukhankam Dan Transformasi Pelayanan Publik	Penguatan good-governance pada berbagai tingkatan Pemantapan Kinerja Aparatur dan Birokrasi untuk Pelayanan Publik	Dinas Perhubungan		18.972.250,00	DINAS PERHUBUNGAN	
2	15	01	2.06	000	Penyediaan Barang Cetak dan Penggandaan	Jumlah Paket Barang Cetak dan Penggandaan yang Disediakan					2 Paket	77.750.000,00	Kota Yogyakarta, Umbulharjo, Giwangan	PENDAPATAN ASLI DAERAH (PAD)	Memperkuat Stabilitas Polhukhankam Dan Transformasi Pelayanan Publik	Penguatan good-governance pada berbagai tingkatan Pemantapan Kinerja Aparatur dan Birokrasi untuk Pelayanan Publik	Dinas Perhubungan		72.710.000,00	DINAS PERHUBUNGAN	
2	15	01	2.06	000	Penyediaan Bahan Bacaan dan Peraturan Perundang-undangan	Jumlah Dokumen Bahan Bacaan dan Peraturan Perundang-Undangan yang Disediakan					3 Dokumen	7.800.000,00	Kota Yogyakarta, Umbulharjo, Giwangan	PENDAPATAN ASLI DAERAH (PAD)	Memperkuat Stabilitas Polhukhankam Dan Transformasi Pelayanan Publik	Penguatan good-governance pada berbagai tingkatan Pemantapan Kinerja Aparatur dan Birokrasi untuk Pelayanan Publik	Dinas Perhubungan		8.580.000,00	DINAS PERHUBUNGAN	
2	15	01	2.06	000	Penyelenggaraan Rapat Koordinasi dan Konsultasi SKPD	Jumlah Laporan Penyelenggaraan Rapat Koordinasi dan Konsultasi SKPD					12 Laporan	213.313.000,00	Kota Yogyakarta, Umbulharjo, Giwangan	PENDAPATAN ASLI DAERAH (PAD)	Memperkuat Stabilitas Polhukhankam Dan Transformasi Pelayanan Publik	Penguatan good-governance pada berbagai tingkatan Pemantapan Kinerja Aparatur dan Birokrasi untuk Pelayanan Publik	Dinas Perhubungan		172.474.500,00	DINAS PERHUBUNGAN	
2	15	01	2.07		Pengadaan Barang Milik Daerah Penunjang Urusan Pemerintah Daerah	-					-				Memperkuat Stabilitas Polhukhankam Dan Transformasi Pelayanan Publik	Penguatan good-governance pada berbagai tingkatan Pemantapan Kinerja Aparatur dan Birokrasi untuk Pelayanan Publik	Dinas Perhubungan		80.643.000,00		
2	15	01	2.07	000	Pengadaan Mebel	Jumlah Paket Mebel yang Disediakan					3 Unit	9.513.000,00	Kota Yogyakarta, Umbulharjo, Giwangan	PENDAPATAN ASLI DAERAH (PAD)	Memperkuat Stabilitas Polhukhankam Dan Transformasi Pelayanan Publik	Penguatan good-governance pada berbagai tingkatan Pemantapan Kinerja Aparatur dan Birokrasi untuk Pelayanan Publik	Dinas Perhubungan		951.300,00	DINAS PERHUBUNGAN	
2	15	01	2.07	000	Pengadaan Peralatan dan Mesin Lainnya																

No	Kode	Urusan / Bidang Urusan / Program / Kegiatan / Sub Kegiatan	Indikator Program / Kegiatan / Sub Kegiatan	Target Akhir Periode RPIMD	Realisasi Capaian RKPD Tahun 2023	Prakiraan Capaian Target RKPD Tahun 2024	Capaian Kinerja Dan Kerangka Pendanaan						Kelompok Sasaran	Prakiraan Maju Rencana Tahun 2026		Perangkat Daerah Penanggung Jawab
							Target 2025	Pagu Indikatif (Rp)	Lokasi	Sumber Dana	Prioritas			Target	Pagu Indikatif (Rp)	
											Nasional	Daerah				
1	2	3	4	5	6	7	8	9	10	11	12	13	14	15	16	17
			Jumlah Unit Peralatan dan Mesin Lainnya yang Disediakan				6 Unit	72.447.000,00	Kota Yogyakarta, Umbulharjo, Giwangan	PENDAPATAN ASLI DAERAH (PAD)	Memperkuat Stabilitas Polhukhankam Dan Transformasi Pelayanan Publik	Penguatan good-governance pada berbagai tingkatan Pemantapan Kinerja Aparatur dan Birokrasi untuk Pelayanan Publik	Dinas Perhubungan		79.691.700,00	DINAS PERHUBUNGAN
2	15	01	2.08	Penyediaan Jasa Penunjang Urusan Pemerintahan Daerah	Jumlah Laporan Penyediaan Jasa Penunjang Urusan Pemerintahan Daerah		3 Laporan				Memperkuat Stabilitas Polhukhankam Dan Transformasi Pelayanan Publik	Penguatan good-governance pada berbagai tingkatan Pemantapan Kinerja Aparatur dan Birokrasi untuk Pelayanan Publik	Dinas Perhubungan		1.527.147.600,00	
				Penyediaan Jasa Surat Menyurat	Jumlah Laporan Penyediaan Jasa Surat Menyurat		2 Laporan	5.100.000,00	Kota Yogyakarta, Umbulharjo, Giwangan	PENDAPATAN ASLI DAERAH (PAD)	Memperkuat Stabilitas Polhukhankam Dan Transformasi Pelayanan Publik	Penguatan good-governance pada berbagai tingkatan Pemantapan Kinerja Aparatur dan Birokrasi untuk Pelayanan Publik	Dinas Perhubungan		5.610.000,00	DINAS PERHUBUNGAN
2	15	01	2.08	000	Penyediaan Jasa Komunikasi, Sumber Daya Air dan Listrik	Jumlah Laporan Penyediaan Jasa Komunikasi, Sumber Daya Air dan Listrik yang Disediakan	12 Laporan	570.400.000,00	Kota Yogyakarta, Umbulharjo, Giwangan	PENDAPATAN ASLI DAERAH (PAD)	Memperkuat Stabilitas Polhukhankam Dan Transformasi Pelayanan Publik	Penguatan good-governance pada berbagai tingkatan Pemantapan Kinerja Aparatur dan Birokrasi untuk Pelayanan Publik	Dinas Perhubungan		627.440.000,00	DINAS PERHUBUNGAN
				Penyediaan Jasa Pelayanan Umum Kantor	Jumlah Laporan Penyediaan Jasa Pelayanan Umum Kantor yang Disediakan		12 Laporan	812.816.000,00	Kota Yogyakarta, Umbulharjo, Giwangan	PENDAPATAN ASLI DAERAH (PAD)	Memperkuat Stabilitas Polhukhankam Dan Transformasi Pelayanan Publik	Penguatan good-governance pada berbagai tingkatan Pemantapan Kinerja Aparatur dan Birokrasi untuk Pelayanan Publik	Dinas Perhubungan		894.097.600,00	DINAS PERHUBUNGAN
2	15	01	2.09	Pemeliharaan Barang Milik Daerah Penunjang Urusan Pemerintahan Daerah	Jumlah Laporan Pemeliharaan Barang Milik Daerah Penunjang Urusan Pemerintah Daerah		187 Unit				Memperkuat Stabilitas Polhukhankam Dan Transformasi Pelayanan Publik	Penguatan good-governance pada berbagai tingkatan Pemantapan Kinerja Aparatur dan Birokrasi untuk Pelayanan Publik	Dinas Perhubungan		885.189.800,00	
				Penyediaan Jasa Pemeliharaan, Biaya Pemeliharaan, dan Pajak Kendaraan Perorangan Dinas atau Kendaraan Dinas Jabatan	Jumlah Kendaraan Perorangan Dinas atau Kendaraan Dinas Jabatan yang Dipelihara dan dibayarkan Pajaknya		9 Unit	51.888.000,00	Kota Yogyakarta, Umbulharjo, Giwangan	PENDAPATAN ASLI DAERAH (PAD)	Memperkuat Stabilitas Polhukhankam Dan Transformasi Pelayanan Publik	Penguatan good-governance pada berbagai tingkatan Pemantapan Kinerja Aparatur dan Birokrasi untuk Pelayanan Publik	Dinas Perhubungan		57.076.800,00	DINAS PERHUBUNGAN
				Penyediaan Jasa Pemeliharaan, Biaya Pemeliharaan, Pajak dan Perizinan Kendaraan Dinas Operasional atau Lapangan	Jumlah Kendaraan Dinas Operasional atau Lapangan yang Dipelihara dan dibayarkan Pajak dan Perizinannya		48 Unit	470.702.000,00	Kota Yogyakarta, Umbulharjo, Giwangan	PENDAPATAN ASLI DAERAH (PAD)	Memperkuat Stabilitas Polhukhankam Dan Transformasi Pelayanan Publik	Penguatan good-governance pada berbagai tingkatan Pemantapan Kinerja Aparatur dan Birokrasi untuk Pelayanan Publik	Dinas Perhubungan		517.772.200,00	DINAS PERHUBUNGAN
				Pemeliharaan Peralatan dan Mesin Lainnya	Jumlah Peralatan dan Mesin Lainnya yang Dipelihara		145 Unit	87.128.000,00	Kota Yogyakarta, Umbulharjo, Giwangan	PENDAPATAN ASLI DAERAH (PAD)	Memperkuat Stabilitas Polhukhankam Dan Transformasi Pelayanan Publik	Penguatan good-governance pada berbagai tingkatan Pemantapan Kinerja Aparatur dan Birokrasi untuk Pelayanan Publik	Dinas Perhubungan		95.840.800,00	DINAS PERHUBUNGAN
				Pemeliharaan/Rehabilitasi Gedung Kantor dan Bangunan Lainnya	Jumlah Gedung Kantor dan Bangunan Lainnya yang Dipelihara/Direhabilitasi		1 Unit	195.000.000,00	Kota Yogyakarta, Umbulharjo, Giwangan	PENDAPATAN ASLI DAERAH (PAD)	Memperkuat Stabilitas Polhukhankam Dan Transformasi Pelayanan Publik	Penguatan good-governance pada berbagai tingkatan Pemantapan Kinerja Aparatur dan Birokrasi untuk Pelayanan Publik	Dinas Perhubungan		214.500.000,00	DINAS PERHUBUNGAN
156	2	15	02	PROGRAM PENYELENGGARAAN LALU LINTAS DAN ANGKUTAN JALAN (LLAJ)	Persentase Layanan Pengendalian Dampak Lalu Lintas Sesuai Standar Jumlah Manajemen dan Reayasa Lalu Lintas yang diterapkan Persentase Pemenuhan sarpras lalu lintas berkategori baik Persentase ketertiban lalu lintas Persentase angkutan umum dan barang yang laik jalan Persentase sarana dan prasarana parkir dalam kondisi baik Persentase juru parkir yang tertib		100 % 2 Lokasi 74,33 % 83,14 % 91,53 % 96,64 % 98,22 %								17.597.239.880,00	



No	Kode					Urusan / Bidang Urusan / Program / Kegiatan / Sub Kegiatan	Indikator Program / Kegiatan / Sub Kegiatan	Target Akhir Periode RPJMD	Realisasi Capaian RKPJ Tahun 2023	Prakiraan Capaian Target RKPJ Tahun 2024	Capaian Kinerja Dan Kerangka Pendanaan					Kelompok Sasaran	Prakiraan Maju Rencana Tahun 2026		Perangkat Daerah Penanggung Jawab		
											Target 2025	Pagu Indikator (Rp)	Lokasi	Sumber Dana	Prioritas		Target	Pagu Indikator (Rp)			
															Nasional					Daerah	
1	2	3	4	5	6	7	8	9	10	11	12	13	14	15	16	17					
	2	15	02	2.02		Penyediaan Perengkapan Jalan di Jalan Kabupaten/Kota	Jumlah Perengkapan Jalan di Jalan Kabupaten/Kota yang Tersedia				281 Unit					Memperkuat Infrastruktur Untuk Mendukung Pengembangan Ekonomi Dan Pelayanan Dasar	Penurunan ketimpangan (antar kelas sosial, antar wilayah) Peningkatan Kualitas Infrastruktur, Tata Ruang, dan Lingkungan yang Aman dan Nyaman	Masyarakat Kota Yogyakarta		4.259.110.240,00	
	2	15	02	2.02	000	Penyediaan Perengkapan Jalan di Jalan Kabupaten/Kota	Jumlah Perengkapan Jalan di Jalan Kabupaten/Kota yang Tersedia				108 Unit	1.212.000.000,00	Semua Kota/Kab, Semua Kecamatan, Semua Kel/Desa	PENDAPATAN ASLI DAERAH (PAD)	Memperkuat Infrastruktur Untuk Mendukung Pengembangan Ekonomi Dan Pelayanan Dasar	Penurunan ketimpangan (antar kelas sosial, antar wilayah) Peningkatan Kualitas Infrastruktur, Tata Ruang, dan Lingkungan yang Aman dan Nyaman	Masyarakat Kota Yogyakarta		1.333.200.000,00	DINAS PERHUBUNGAN	
	2	15	02	2.02	000	Rehabilitasi dan Pemeliharaan Perengkapan Jalan	Jumlah Perengkapan Jalan yang Terehabilitasi dan Terpelihara				167 Unit	2.659.918.400,00	Kota Yogyakarta, Semua Kecamatan, Semua Kel/Desa	PENDAPATAN ASLI DAERAH (PAD)	Memperkuat Infrastruktur Untuk Mendukung Pengembangan Ekonomi Dan Pelayanan Dasar	Penurunan ketimpangan (antar kelas sosial, antar wilayah) Peningkatan Kualitas Infrastruktur, Tata Ruang, dan Lingkungan yang Aman dan Nyaman	Masyarakat Kota Yogyakarta		2.925.910.240,00	DINAS PERHUBUNGAN	
	2	15	02	2.04		Penerbitan Izin Penyelenggaraan dan Pembangunan Fasilitas Parkir	Penerbitan Izin Penyelenggaraan dan Pembangunan Fasilitas Parkir				15 dokumen/laporan				Melanjutkan Pengembangan Infrastruktur dan Meningkatkan Lapangan Kerja yang Berkualitas, Mendorong Kewirausahaan, Mengembangkan Industri Kreatif serta Mengembangkan Agromaritim Industri di Sentra Produksi Melalui Peran Aktif Koperasi	Penguatan good-governance pada berbagai tingkatan Pemantapan Kinerja Aparatur dan Birokrasi untuk Pelayanan Publik	Masyarakat Kota Yogyakarta		6.454.544.800,00		
	2	15	02	2.04	000	Fasilitasi Pemenuhan Persyaratan Perolehan Izin Penyelenggaraan dan Pembangunan Fasilitas Parkir Kewenangan Kabupaten/Kota dalam Sistem Pelayanan Perizinan Berusaha Terintegrasi Secara Elektronik	Jumlah Dokumen Pemenuhan Persyaratan Perolehan Izin Penyelenggaraan dan Terbangunnya Fasilitas Parkir Kewenangan Kabupaten/Kota dalam Sistem Pelayanan Perizinan Berusaha Terintegrasi Secara Elektronik				9 Dokumen	765.608.000,00	Kota Yogyakarta, Semua Kecamatan, Semua Kel/Desa	PENDAPATAN ASLI DAERAH (PAD)	Melanjutkan Pengembangan Infrastruktur dan Meningkatkan Lapangan Kerja yang Berkualitas, Mendorong Kewirausahaan, Mengembangkan Industri Kreatif serta Mengembangkan Agromaritim Industri di Sentra Produksi Melalui Peran Aktif Koperasi	Penguatan good-governance pada berbagai tingkatan Pemantapan Kinerja Aparatur dan Birokrasi untuk Pelayanan Publik	Masyarakat Kota Yogyakarta		842.168.800,00	DINAS PERHUBUNGAN	
	2	15	02	2.04	000	Koordinasi dan Sinkronisasi Pengawasan Pelaksanaan Izin Penyelenggaraan dan Pembangunan Fasilitas Parkir Kewenangan Kabupaten/Kota	Jumlah Laporan Koordinasi dan Sinkronisasi Pengawasan Pelaksanaan Izin Penyelenggaraan dan Terbangunnya Fasilitas Parkir Kewenangan Kabupaten/Kota				6 Laporan	5.102.160.000,00	Kota Yogyakarta, Semua Kecamatan, Semua Kel/Desa	PENDAPATAN ASLI DAERAH (PAD)	Melanjutkan Pengembangan Infrastruktur dan Meningkatkan Lapangan Kerja yang Berkualitas, Mendorong Kewirausahaan, Mengembangkan Industri Kreatif serta Mengembangkan Agromaritim Industri di Sentra Produksi Melalui Peran Aktif Koperasi	Penguatan good-governance pada berbagai tingkatan Pemantapan Kinerja Aparatur dan Birokrasi untuk Pelayanan Publik	Masyarakat Kota Yogyakarta		5.612.376.000,00	DINAS PERHUBUNGAN	
	2	15	02	2.06		Pelaksanaan Manajemen dan Rekrutasi Lalu Lintas untuk Jaringan Jalan Kabupaten/Kota	Jumlah Pelaksanaan Manajemen dan Rekrutasi Lalu Lintas untuk Jaringan Jalan Kabupaten/Kota				22 Laporan/Dokumen				Melanjutkan Pengembangan Infrastruktur dan Meningkatkan Lapangan Kerja yang Berkualitas, Mendorong Kewirausahaan, Mengembangkan Industri Kreatif serta Mengembangkan Agromaritim Industri di Sentra Produksi Melalui Peran Aktif Koperasi	Penguatan good-governance pada berbagai tingkatan Peningkatan Kualitas Infrastruktur, Tata Ruang, dan Lingkungan yang Aman dan Nyaman	Masyarakat Kota Yogyakarta		5.812.614.060,00		
	2	15	02	2.06	000	Pengawasan dan Pengendalian Efektivitas Pelaksanaan Kebijakan untuk Jalan Kabupaten/Kota															

No	Kode	Urusan / Bidang Urusan / Program / Kegiatan / Sub Kegiatan	Indikator Program / Kegiatan / Sub Kegiatan	Target Akhir Periode RPIMD	Realisasi Capaian RPKD Tahun 2023	Prakiraan Capaian Target RPKD Tahun 2024	Capaian Kinerja Dan Kerangka Pendanaan					Kelompok Sasaran	Prakiraan Maju Rencana Tahun 2026		Perangkat Daerah Penanggung Jawab	
							Target 2025	Pagu Indikatif (Rp)	Lokasi	Sumber Dana	Prioritas		Target	Pagu Indikatif (Rp)		
											Nasional					Daerah
1	2	3	4	5	6	7	8	9	10	11	12	13	14	15	16	17
			Jumlah Laporan Pengawasan dan Pengendalian Efektivitas Pelaksanaan Kebijakan untuk Jalan Kabupaten/Kota				13 Laporan	4.820.196.600,00	Kota Yogyakarta, Semua Kecamatan, Semua Kel/Desa	PENDAPATAN ASLI DAERAH (PAD)	Melanjutkan Pengembangan Infrastruktur dan Meningkatkan Lapangan Kerja yang Berkualitas, Mendorong Kewirausahaan, Mengembangkan Industri Kreatif serta Mengembangkan Agromaritim Industri di Sentra Produksi Melalui Peran Aktif Koperasi	Penguatan good-governance pada berbagai tingkatan Peningkatan Kualitas Infrastruktur, Tata Ruang, dan Lingkungan yang Aman dan Nyaman	Masyarakat Kota Yogyakarta		5.302.216.260,00	DINAS PERHUBUNGAN
2	15	02	2.06	001	Forum Lalu Lintas dan Angkutan Jalan untuk Jaringan Jalan Kabupaten/Kota											
			Jumlah laporan Forum Lalu Lintas dan Angkutan Jalan untuk Jaringan Jalan Kabupaten/Kota				6 Laporan	204.620.000,00	Kota Yogyakarta, Umbulharjo, Giwangan	PENDAPATAN ASLI DAERAH (PAD)	Melanjutkan Pengembangan Infrastruktur dan Meningkatkan Lapangan Kerja yang Berkualitas, Mendorong Kewirausahaan, Mengembangkan Industri Kreatif serta Mengembangkan Agromaritim Industri di Sentra Produksi Melalui Peran Aktif Koperasi	Penurunan ketimpangan (antar kelas sosial, antar wilayah) Peningkatan Kualitas Infrastruktur, Tata Ruang, dan Lingkungan yang Aman dan Nyaman	Masyarakat Kota Yogyakarta		225.082.000,00	DINAS PERHUBUNGAN
2	15	02	2.06	001	Penataan Manajemen dan Reayasa Lalu Lintas untuk Jaringan Jalan Kabupaten/Kota											
			Jumlah laporan pelaksanaan Penataan Manajemen dan Reayasa Lalu Lintas Untuk Jaringan Jalan Kabupaten/Provinsi				2 Laporan	54.070.000,00	Kota Yogyakarta, Semua Kecamatan, Semua Kel/Desa	PENDAPATAN ASLI DAERAH (PAD)	Melanjutkan Pengembangan Infrastruktur dan Meningkatkan Lapangan Kerja yang Berkualitas, Mendorong Kewirausahaan, Mengembangkan Industri Kreatif serta Mengembangkan Agromaritim Industri di Sentra Produksi Melalui Peran Aktif Koperasi	Penurunan ketimpangan (antar kelas sosial, antar wilayah) Peningkatan Kualitas Infrastruktur, Tata Ruang, dan Lingkungan yang Aman dan Nyaman	Masyarakat Kota Yogyakarta		59.477.000,00	DINAS PERHUBUNGAN
2	15	02	2.06	001	Penyelenggaraan Sistem Manajemen Transportasi Cerdas											
			Jumlah Pengadaan dan Pemasangan Sistem Manajemen Transportasi Cerdas				4 Unit	205.308.000,00	Kota Yogyakarta, Umbulharjo, Giwangan	PENDAPATAN ASLI DAERAH (PAD)	Melanjutkan Pengembangan Infrastruktur dan Meningkatkan Lapangan Kerja yang Berkualitas, Mendorong Kewirausahaan, Mengembangkan Industri Kreatif serta Mengembangkan Agromaritim Industri di Sentra Produksi Melalui Peran Aktif Koperasi	Penurunan ketimpangan (antar kelas sosial, antar wilayah) Peningkatan Kualitas Infrastruktur, Tata Ruang, dan Lingkungan yang Aman dan Nyaman	Masyarakat Kota Yogyakarta		225.838.800,00	DINAS PERHUBUNGAN
2	15	02	2.07		Persetujuan Hasil Analisis Dampak Lalu Lintas (Andalalin) untuk Jalan Kabupaten/Kota											
							-				Mengembangkan Wilayah Untuk Mengurangi Kesenjangan Dan Menjamin Pemerataan	Menciptakan lingkungan hidup yang lebih baik, aman dan tenteram Peningkatan Kualitas Infrastruktur, Tata Ruang, dan Lingkungan yang Aman dan Nyaman	Masyarakat Kota Yogyakarta		222.904.000,00	
2	15	02	2.07	000	Koordinasi dan Sinkronisasi Penilaian Hasil Andalalin											
			Jumlah Laporan Koordinasi dan Sinkronisasi Penilaian Hasil Andalalin				25 Laporan	166.910.000,00	Kota Yogyakarta, Semua Kecamatan, Semua Kel/Desa	PENDAPATAN ASLI DAERAH (PAD)	Mengembangkan Wilayah Untuk Mengurangi Kesenjangan Dan Menjamin Pemerataan	Menciptakan lingkungan hidup yang lebih baik, aman dan tenteram Peningkatan Kualitas Infrastruktur, Tata Ruang, dan Lingkungan yang Aman dan Nyaman	Masyarakat Kota Yogyakarta		183.601.000,00	DINAS PERHUBUNGAN
2	15	02	2.07	000	Pengawasan Pelaksanaan Rekomendasi Persetujuan Teknis Andalalin											
			Jumlah laporan Rekomendasi Persetujuan Teknis Andalalin yang terawasi				24 Laporan	35.730.000,00	Kota Yogyakarta, Semua Kecamatan, Semua Kel/Desa	PENDAPATAN ASLI DAERAH (PAD)	Mengembangkan Wilayah Untuk Mengurangi Kesenjangan Dan Menjamin Pemerataan	Menciptakan lingkungan hidup yang lebih baik, aman dan tenteram Peningkatan Kualitas Infrastruktur, Tata Ruang, dan Lingkungan yang Aman dan Nyaman	Masyarakat Kota Yogyakarta		39.303.000,00	DINAS PERHUBUNGAN

No	Kode					Urusan / Bidang Urusan / Program / Kegiatan / Sub Kegiatan	Indikator Program / Kegiatan / Sub Kegiatan	Target Akhir Periode RPJMD	Realisasi Capaian RKPD Tahun 2023	Prakiraan Capaian Target RKPD Tahun 2024	Capaian Kinerja Dan Kerangka Pendanaan					Prakiraan Maju Rencana Tahun 2026		Perangkat Daerah Penanggung Jawab				
											Target 2025	Pagu Indikatif (Rp)	Lokasi	Sumber Dana	Prioritas		Kelompok Sasaran		Target	Pagu Indikatif (Rp)		
															Nasional	Daerah						
1	2	3	4	5	6	7	8	9	10	11	12	13	14	15	16	17						
	2	15	02	2.08		Audit dan Inspeksi Keselamatan LLAJ di Jalan	Jumlah Audit dan Inspeksi Keselamatan LLAJ				21 laporan					Melanjutkan Pengembangan Infrastruktur dan Meningkatkan Lapangan Kerja yang Berkualitas, Mendorong Kewirausahaan, Mengembangkan Industri Kreatif serta Mengembangkan Agromaritim Industri di Sentra Produksi Melalui Peran Aktif Koperasi	Penurunan ketimpangan (antar kelas sosial, antar wilayah) Peningkatan Kualitas Infrastruktur, Tata Ruang, dan Lingkungan yang Aman dan Nyaman	Masyarakat Kota Yogyakarta		554.535.300,00		
2	15	02	2.08	000		Pelaksanaan Inspeksi, Audit dan Pemantauan Pemenuhan Persyaratan Penyelenggaraan Kompetensi Pengemudi Kendaraan Bermotor Kabupaten/Kota	Jumlah Laporan Inspeksi, Audit dan Pemantauan Pemenuhan Persyaratan Penyelenggaraan Kompetensi Pengemudi Kendaraan Bermotor Kabupaten/Kota				21 Laporan	504.123.000,00	Kota Yogyakarta, Semua Kecamatan, Semua Kel/Desa	PENDAPATAN ASLI DAERAH (PAD)	Melanjutkan Pengembangan Infrastruktur dan Meningkatkan Lapangan Kerja yang Berkualitas, Mendorong Kewirausahaan, Mengembangkan Industri Kreatif serta Mengembangkan Agromaritim Industri di Sentra Produksi Melalui Peran Aktif Koperasi	Penurunan ketimpangan (antar kelas sosial, antar wilayah) Peningkatan Kualitas Infrastruktur, Tata Ruang, dan Lingkungan yang Aman dan Nyaman	Masyarakat Kota Yogyakarta		554.535.300,00		DINAS PERHUBUNGAN	
	2	15	02	2.09		Penyediaan Angkutan Umum untuk Jasa Angkutan Orang dan/atau Barang Antar Kota dalam 1 (Satu) Daerah Kabupaten/Kota	Jumlah Penyediaan Angkutan Umum untuk Jasa Angkutan Orang dan/atau Barang Antar Kota dalam 1 (Satu) Daerah Kabupaten/Kota				7 unit					Melanjutkan Pengembangan Infrastruktur dan Meningkatkan Lapangan Kerja yang Berkualitas, Mendorong Kewirausahaan, Mengembangkan Industri Kreatif serta Mengembangkan Agromaritim Industri di Sentra Produksi Melalui Peran Aktif Koperasi	Penurunan ketimpangan (antar kelas sosial, antar wilayah) Peningkatan Kualitas Infrastruktur, Tata Ruang, dan Lingkungan yang Aman dan Nyaman	Masyarakat Kota Yogyakarta		293.531.480,00		
	2	15	02	2.09	000	Penyediaan Angkutan Umum untuk Jasa Angkutan Orang dan/atau Barang Antar Kota dalam 1 (Satu) Daerah Kabupaten/Kota	Jumlah Armada Angkutan Umum untuk Jasa Angkutan Orang dan/atau Barang Antar Kota dalam 1 (Satu) Daerah Kabupaten/Kota yang Tersedia				7 Unit	266.846.800,00	Kota Yogyakarta, Semua Kecamatan, Semua Kel/Desa	PENDAPATAN ASLI DAERAH (PAD)	Melanjutkan Pengembangan Infrastruktur dan Meningkatkan Lapangan Kerja yang Berkualitas, Mendorong Kewirausahaan, Mengembangkan Industri Kreatif serta Mengembangkan Agromaritim Industri di Sentra Produksi Melalui Peran Aktif Koperasi	Penurunan ketimpangan (antar kelas sosial, antar wilayah) Peningkatan Kualitas Infrastruktur, Tata Ruang, dan Lingkungan yang Aman dan Nyaman	Masyarakat Kota Yogyakarta		293.531.480,00		DINAS PERHUBUNGAN	
						UPT Pengujian Kendaraan Bermotor															728.741.200,00	
	2					URUSAN PEMERINTAHAN WAJIB YANG TIDAK BERKAITAN DENGAN PELAYANAN DASAR															728.741.200,00	
	2	15				URUSAN PEMERINTAHAN BIDANG PERHUBUNGAN															728.741.200,00	
157	2	15	02			PROGRAM PENYELENGGARAAN LALU LINTAS DAN ANGKUTAN JALAN (LLAJ)	Persentase Layanan Pengendalian Dampak Lalu Lintas Sesuai Standar Jumlah Manajemen dan Rekrutasi Lalu Lintas yang diterapkan Persentase Pemenuhan sarpras lalu lintas berkategori baik Persentase ketertiban lalu lintas Persentase angkutan umum dan barang yang laik jalan Persentase sarana dan prasarana parkir dalam kondisi baik Persentase juru parkir yang tertib				100 % 2 Lokasi 74,33 % 83,14 % 91,53 % 96,64 % 98,22 %										728.741.200,00	
	2	15	02	2.05		Pengujian Berkala Kendaraan Bermotor	Jumah Pengujian Berkala Kendaraan Bermotor				2 Unit					Memperkuat Infrastruktur Untuk Mendukung Pengembangan Ekonomi Dan Pelayanan Dasar	Penurunan ketimpangan (antar kelas sosial, antar wilayah) Peningkatan Kualitas Infrastruktur, Tata Ruang, dan Lingkungan yang Aman dan Nyaman	Masyarakat Kota Yogyakarta		728.741.200,00		
	2	15	02	2.05	000	Penyediaan Sarana dan Prasarana Pengujian Berkala Kendaraan Bermotor	Jumlah Sarana dan Prasarana Pengujian Berkala Kendaraan Bermotor yang Tersedia				7 Unit	262.888.000,00	Kota Yogyakarta, Umbulharjo, Giwangana	PENDAPATAN ASLI DAERAH (PAD)	Memperkuat Infrastruktur Untuk Mendukung Pengembangan Ekonomi Dan Pelayanan Dasar	Penurunan ketimpangan (antar kelas sosial, antar wilayah) Peningkatan Kualitas Infrastruktur, Tata Ruang, dan Lingkungan yang Aman dan Nyaman	Masyarakat Kota Yogyakarta		289.176.800,00		UPT PENGUJIAN KENDARAAN BERMOTOR	

No	Kode	Urusan / Bidang Urusan / Program / Kegiatan / Sub Kegiatan	Indikator Program / Kegiatan / Sub Kegiatan	Target Akhir Periode RPIMD	Realisasi Capaian RKPd Tahun 2023	Prakiraan Capaian Target RKPd Tahun 2024	Capaian Kinerja Dan Kerangka Pendanaan						Kelompok Sasaran	Prakiraan Maju Rencana Tahun 2026		Perangkat Daerah Penanggung Jawab
							Target 2025	Pagu Indikatif (Rp)	Lokasi	Sumber Dana	Prioritas			Target	Pagu Indikatif (Rp)	
											Nasional	Daerah				
1	2	3	4	5	6	7	8	9	10	11	12	13	14	15	16	17
	2 15 02 2.05 000	Peningkatan Kapasitas Sumber Daya Manusia Pengujian Berkala Kendaraan Bermotor	Jumlah Sumber Daya Manusia Pengujian Berkala Kendaraan Bermotor yang Ditingkatkan Kapasitasnya				7 Orang	1.050.000,00	Kota Yogyakarta, Umbulharjo, Giwang	PENDAPATAN ASLI DAERAH (PAD)	Memperkuat Infrastruktur Untuk Mendukung Pengembangan Ekonomi Dan Pelayanan Dasar	Penurunan ketimpangan (antar kelas sosial, antar wilayah) Peningkatan Kualitas Infrastruktur, Tata Ruang, dan Lingkungan yang Aman dan Nyaman	Masyarakat Kota Yogyakarta		1.155.000,00	UPT PENGUJIAN KENDARAAN BERMOTOR
	2 15 02 2.05 000	Penyediaan Bukti Lulus Uji Pengujian Berkala Kendaraan Bermotor	Jumlah Dokumen Bukti Lulus Uji Pengujian Berkala Kendaraan Bermotor				3000 Dokumen	75.000.000,00	Kota Yogyakarta, Umbulharjo, Giwang	PENDAPATAN ASLI DAERAH (PAD)	Memperkuat Infrastruktur Untuk Mendukung Pengembangan Ekonomi Dan Pelayanan Dasar	Penurunan ketimpangan (antar kelas sosial, antar wilayah) Peningkatan Kualitas Infrastruktur, Tata Ruang, dan Lingkungan yang Aman dan Nyaman	Masyarakat Kota Yogyakarta		82.500.000,00	UPT PENGUJIAN KENDARAAN BERMOTOR
	2 15 02 2.05 000	Sosialisasi Standar Operasional Prosedur Pengujian Berkala Kendaraan Bermotor	Jumlah Laporan Sosialisasi Standar Operasional Prosedur Pengujian Berkala Kendaraan Bermotor				1 Laporan	1.440.000,00	Kota Yogyakarta, Umbulharjo, Giwang	PENDAPATAN ASLI DAERAH (PAD)	Memperkuat Infrastruktur Untuk Mendukung Pengembangan Ekonomi Dan Pelayanan Dasar	Penurunan ketimpangan (antar kelas sosial, antar wilayah) Peningkatan Kualitas Infrastruktur, Tata Ruang, dan Lingkungan yang Aman dan Nyaman	Masyarakat Kota Yogyakarta		1.584.000,00	UPT PENGUJIAN KENDARAAN BERMOTOR
	2 15 02 2.05 000	Pemeliharaan Sarana dan Prasarana Pengujian Berkala Kendaraan Bermotor	Jumlah Sarana dan Prasarana Pengujian Berkala Kendaraan Bermotor yang Terpelihara				2 Unit	318.000.000,00	Kota Yogyakarta, Umbulharjo, Giwang	PENDAPATAN ASLI DAERAH (PAD)	Memperkuat Infrastruktur Untuk Mendukung Pengembangan Ekonomi Dan Pelayanan Dasar	Penurunan ketimpangan (antar kelas sosial, antar wilayah) Peningkatan Kualitas Infrastruktur, Tata Ruang, dan Lingkungan yang Aman dan Nyaman	Masyarakat Kota Yogyakarta		349.800.000,00	UPT PENGUJIAN KENDARAAN BERMOTOR
	2 15 02 2.05 000	Koordinasi Penyelenggaraan Pengujian Berkala Kendaraan Bermotor	Jumlah Laporan Koordinasi Penyelenggaraan Pengujian Berkala Kendaraan Bermotor				22 Laporan	4.114.000,00	Kota Yogyakarta, Umbulharjo, Giwang	PENDAPATAN ASLI DAERAH (PAD)	Memperkuat Infrastruktur Untuk Mendukung Pengembangan Ekonomi Dan Pelayanan Dasar	Penurunan ketimpangan (antar kelas sosial, antar wilayah) Peningkatan Kualitas Infrastruktur, Tata Ruang, dan Lingkungan yang Aman dan Nyaman	Masyarakat Kota Yogyakarta		4.525.400,00	UPT PENGUJIAN KENDARAAN BERMOTOR
		Dinas Komunikasi, Informatika dan Persandian													33.536.806.827,00	
		URUSAN PEMERINTAHAN WAJIB YANG TIDAK BERKAITAN DENGAN PELAYANAN DASAR													33.536.806.827,00	
		URUSAN PEMERINTAHAN BIDANG KOMUNIKASI DAN INFORMATIKA													31.212.702.771,00	
158	2 16 01	PROGRAM PENUNJANG URUSAN PEMERINTAHAN DAERAH KABUPATEN/KOTA	Hasil Penilaian Mandiri Reformasi Birokrasi oleh Inspektorat				A Nilai								12.019.558.071,00	
	2 16 01 2.01	Perencanaan, Penganggaran, dan Evaluasi Kinerja Perangkat Daerah	Jumlah Dokumen Perencanaan, Penganggaran dan Evaluasi Kinerja Perangkat Daerah				7 Dokumen				Memperkuat Stabilitas Polhukhankam Dan Transformasi Pelayanan Publik	Penguatan good-governance pada berbagai tingkatan Pemantapan Kinerja Aparatur dan Birokrasi untuk Pelayanan Publik	Pemerintah Kota Yogyakarta		50.186.000,00	
	2 16 01 2.01 000	Penyusunan Dokumen Perencanaan Perangkat Daerah	Jumlah Dokumen Perencanaan Perangkat Daerah				4 Dokumen	4.780.000,00	Kota Yogyakarta, Umbulharjo, Muja Muju	DANA TRANSFER UMUM-DANA ALOKASI UMUM	Memperkuat Stabilitas Polhukhankam Dan Transformasi Pelayanan Publik	Penguatan good-governance pada berbagai tingkatan Pemantapan Kinerja Aparatur dan Birokrasi untuk Pelayanan Publik	Pemerintah Kota Yogyakarta		2.720.000,00	DINAS KOMUNIKASI, INFORMATIKA DAN PERSANDIAN
	2 16 01 2.01 000	Koordinasi dan Penyusunan Dokumen RKA-SKPD	Jumlah Dokumen RKA-SKPD dan Laporan Hasil Koordinasi Penyusunan Dokumen RKA-SKPD				2 Dokumen	850.000,00	Kota Yogyakarta, Umbulharjo, Muja Muju	DANA TRANSFER UMUM-DANA ALOKASI UMUM	Memperkuat Stabilitas Polhukhankam Dan Transformasi Pelayanan Publik	Penguatan good-governance pada berbagai tingkatan Pemantapan Kinerja Aparatur dan Birokrasi untuk Pelayanan Publik	Pemerintah Kota Yogyakarta		850.000,00	DINAS KOMUNIKASI, INFORMATIKA DAN PERSANDIAN
	2 16 01 2.01 000	Koordinasi dan Penyusunan Dokumen Perubahan RKA-SKPD	Jumlah Dokumen Perubahan RKA-SKPD dan Laporan Hasil Koordinasi Penyusunan Dokumen Perubahan RKA-SKPD				2 Dokumen	850.000,00	Kota Yogyakarta, Umbulharjo, Muja Muju	DANA TRANSFER UMUM-DANA ALOKASI UMUM	Memperkuat Stabilitas Polhukhankam Dan Transformasi Pelayanan Publik	Penguatan good-governance pada berbagai tingkatan Pemantapan Kinerja Aparatur dan Birokrasi untuk Pelayanan Publik	Pemerintah Kota Yogyakarta		850.000,00	DINAS KOMUNIKASI, INFORMATIKA DAN PERSANDIAN
	2 16 01 2.01 000	Koordinasi dan Penyusunan Dokumen DPA-SKPD	Jumlah Dokumen DPA-SKPD dan Laporan Hasil Koordinasi Penyusunan Dokumen DPA-SKPD				2 Dokumen	850.000,00	Kota Yogyakarta, Umbulharjo, Muja Muju	DANA TRANSFER UMUM-DANA ALOKASI UMUM	Memperkuat Stabilitas Polhukhankam Dan Transformasi Pelayanan Publik	Penguatan good-governance pada berbagai tingkatan Pemantapan Kinerja Aparatur dan Birokrasi untuk Pelayanan Publik	Pemerintah Kota Yogyakarta		850.000,00	DINAS KOMUNIKASI, INFORMATIKA DAN PERSANDIAN
	2 16 01 2.01 000	Koordinasi dan Penyusunan Dokumen DPA-SKPD	Jumlah Dokumen DPA-SKPD dan Laporan Hasil Koordinasi Penyusunan Dokumen DPA-SKPD				2 Dokumen	850.000,00	Kota Yogyakarta, Umbulharjo, Muja Muju	DANA TRANSFER UMUM-DANA ALOKASI UMUM	Memperkuat Stabilitas Polhukhankam Dan Transformasi Pelayanan Publik	Penguatan good-governance pada berbagai tingkatan Pemantapan Kinerja Aparatur dan Birokrasi untuk Pelayanan Publik	Pemerintah Kota Yogyakarta		850.000,00	DINAS KOMUNIKASI, INFORMATIKA DAN PERSANDIAN

No	Kode	Urusan / Bidang Urusan / Program / Kegiatan / Sub Kegiatan	Indikator Program / Kegiatan / Sub Kegiatan	Target Akhir Periode RPIMD	Realisasi Capaian RKP Tahun 2023	Prakiraan Capaian Target RKP Tahun 2024	Capaian Kinerja Dan Kerangka Pendanaan						Kelompok Sasaran	Prakiraan Maju Rencana Tahun 2026		Perangkat Daerah Penanggung Jawab
							Target 2025	Pagu Indikatif (Rp)	Lokasi	Sumber Dana	Prioritas			Target	Pagu Indikatif (Rp)	
											Nasional	Daerah				
1	2	3	4	5	6	7	8	9	10	11	12	13	14	15	16	17
			Jumlah Dokumen Perubahan DPA-SKPD dan Laporan Hasil Koordinasi Penyusunan Dokumen Perubahan DPA-SKPD				2 Dokumen	850.000,00	Kota Yogyakarta, Umbulharjo, Muja Muju	DANA TRANSFER UMUM-DANA ALOKASI UMUM	Memperkuat Stabilitas Polhukhankam Dan Transformasi Pelayanan Publik	Penguatan good-governance pada berbagai tingkatan Pemantapan Kinerja Aparatur dan Birokrasi untuk Pelayanan Publik	Pemerintah Kota Yogyakarta		850.000,00	DINAS KOMUNIKASI, INFORMATIKA DAN PERSANDIAN
2	16	01	2.01	000	Koordinasi dan Penyusunan Laporan Capaian Kinerja dan Ikhtisar Realisasi Kinerja SKPD											
			Jumlah Laporan Capaian Kinerja dan Ikhtisar Realisasi Kinerja SKPD dan Laporan Hasil Koordinasi Penyusunan Laporan Capaian Kinerja dan Ikhtisar Realisasi Kinerja SKPD				12 Laporan	3.795.000,00	Kota Yogyakarta, Umbulharjo, Muja Muju	DANA TRANSFER UMUM-DANA ALOKASI UMUM	Memperkuat Stabilitas Polhukhankam Dan Transformasi Pelayanan Publik	Penguatan good-governance pada berbagai tingkatan Pemantapan Kinerja Aparatur dan Birokrasi untuk Pelayanan Publik	Pemerintah Kota Yogyakarta		5.495.000,00	DINAS KOMUNIKASI, INFORMATIKA DAN PERSANDIAN
2	16	01	2.01	000	Evaluasi Kinerja Perangkat Daerah											
			Jumlah Laporan Evaluasi Kinerja Perangkat Daerah				2 Laporan	38.021.000,00	Kota Yogyakarta, Umbulharjo, Muja Muju	DANA TRANSFER UMUM-DANA ALOKASI UMUM	Memperkuat Stabilitas Polhukhankam Dan Transformasi Pelayanan Publik	Penguatan good-governance pada berbagai tingkatan Pemantapan Kinerja Aparatur dan Birokrasi untuk Pelayanan Publik	Pemerintah Kota Yogyakarta		38.571.000,00	DINAS KOMUNIKASI, INFORMATIKA DAN PERSANDIAN
2	16	01	2.02		Administrasi Keuangan Perangkat Daerah											
			Jumlah Laporan Administrasi Keuangan Perangkat Daerah				8 Laporan				Memperkuat Stabilitas Polhukhankam Dan Transformasi Pelayanan Publik	Penguatan good-governance pada berbagai tingkatan Pemantapan Kinerja Aparatur dan Birokrasi untuk Pelayanan Publik	Pemerintah Kota Yogyakarta		10.548.555.000,00	
2	16	01	2.02	000	Penyediaan Gaji dan Tunjangan ASN											
			Jumlah Orang yang Menerima Gaji dan Tunjangan ASN				80 Orang/bulan	11.090.922.100,00	Kota Yogyakarta, Umbulharjo, Muja Muju	PENDAPATAN ASLI DAERAH, DANA TRANSFER UMUM-DANA ALOKASI UMUM, DAU TAMBAHAN DUKUNGAN PENDANAAN ATAS KEBIJAKAN PENGGAJIAN PEGAWAI PEMERINTAH DENGAN PERJANJIAN KERJA	Memperkuat Stabilitas Polhukhankam Dan Transformasi Pelayanan Publik	Penguatan good-governance pada berbagai tingkatan Pemantapan Kinerja Aparatur dan Birokrasi untuk Pelayanan Publik	Pemerintah Kota Yogyakarta		10.535.630.000,00	DINAS KOMUNIKASI, INFORMATIKA DAN PERSANDIAN
2	16	01	2.02	000	Penyediaan Administrasi Pelaksanaan Tugas ASN											
			Jumlah Dokumen Hasil Penyediaan Administrasi Pelaksanaan Tugas ASN				1 Dokumen	1.840.000,00	Kota Yogyakarta, Umbulharjo, Muja Muju	DANA TRANSFER UMUM-DANA ALOKASI UMUM	Memperkuat Stabilitas Polhukhankam Dan Transformasi Pelayanan Publik	Penguatan good-governance pada berbagai tingkatan Pemantapan Kinerja Aparatur dan Birokrasi untuk Pelayanan Publik	Pemerintah Kota Yogyakarta		1.840.000,00	DINAS KOMUNIKASI, INFORMATIKA DAN PERSANDIAN
2	16	01	2.02	000	Pelaksanaan Penatausahaan dan											
			Jumlah Dokumen Penatausahaan dan Pengujian/Verifikasi Keuangan SKPD				12 Dokumen	1.840.000,00	Kota Yogyakarta, Umbulharjo, Muja Muju	DANA TRANSFER UMUM-DANA ALOKASI UMUM	Memperkuat Stabilitas Polhukhankam Dan Transformasi Pelayanan Publik	Penguatan good-governance pada berbagai tingkatan Pemantapan Kinerja Aparatur dan Birokrasi untuk Pelayanan Publik	Pemerintah Kota Yogyakarta		1.840.000,00	DINAS KOMUNIKASI, INFORMATIKA DAN PERSANDIAN
2	16	01	2.02	000	Koordinasi dan Pelaksanaan Akuntansi SKPD											
			Jumlah Dokumen Koordinasi dan Pelaksanaan Akuntansi SKPD				12 Dokumen	880.000,00	Kota Yogyakarta, Umbulharjo, Muja Muju	DANA TRANSFER UMUM-DANA ALOKASI UMUM	Memperkuat Stabilitas Polhukhankam Dan Transformasi Pelayanan Publik	Penguatan good-governance pada berbagai tingkatan Pemantapan Kinerja Aparatur dan Birokrasi untuk Pelayanan Publik	Pemerintah Kota Yogyakarta		880.000,00	DINAS KOMUNIKASI, INFORMATIKA DAN PERSANDIAN
2	16	01	2.02	000	Koordinasi dan Penyusunan Laporan Keuangan Akhir Tahun SKPD											
			Jumlah Laporan Keuangan Akhir Tahun SKPD dan Laporan Hasil Koordinasi Penyusunan Laporan Keuangan Akhir Tahun SKPD				2 Laporan	920.000,00	Kota Yogyakarta, Umbulharjo, Muja Muju	DANA TRANSFER UMUM-DANA ALOKASI UMUM	Memperkuat Stabilitas Polhukhankam Dan Transformasi Pelayanan Publik	Penguatan good-governance pada berbagai tingkatan Pemantapan Kinerja Aparatur dan Birokrasi untuk Pelayanan Publik	Pemerintah Kota Yogyakarta		920.000,00	DINAS KOMUNIKASI, INFORMATIKA DAN PERSANDIAN
2	16	01	2.02	000	Pengelolaan dan Penyiapan Bahan Tanggapan Pemeriksaan											
			Jumlah Dokumen Bahan Tanggapan Pemeriksaan dan Tindak Lanjut Pemeriksaan				2 Dokumen	2.275.000,00	Kota Yogyakarta, Umbulharjo, Muja Muju	DANA TRANSFER UMUM-DANA ALOKASI UMUM	Memperkuat Stabilitas Polhukhankam Dan Transformasi Pelayanan Publik	Penguatan good-governance pada berbagai tingkatan Pemantapan Kinerja Aparatur dan Birokrasi untuk Pelayanan Publik	Pemerintah Kota Yogyakarta		2.275.000,00	DINAS KOMUNIKASI, INFORMATIKA DAN PERSANDIAN
2	16	01	2.02	000	Koordinasi dan Penyusunan Laporan Keuangan Bulanan/ Triwulanan/ Semesteran SKPD											
			Jumlah Laporan Keuangan Bulanan/ Triwulanan/ Semesteran SKPD dan Laporan Koordinasi Penyusunan Laporan Keuangan Bulanan/Triwulanan/Semesteran SKPD				12 Laporan	4.825.000,00	Kota Yogyakarta, Umbulharjo, Muja Muju	DANA TRANSFER UMUM-DANA ALOKASI UMUM	Memperkuat Stabilitas Polhukhankam Dan Transformasi Pelayanan Publik	Penguatan good-governance pada berbagai tingkatan Pemantapan Kinerja Aparatur dan Birokrasi untuk Pelayanan Publik	Pemerintah Kota Yogyakarta		4.825.000,00	DINAS KOMUNIKASI, INFORMATIKA DAN PERSANDIAN
2	16	01	2.02	000	Penyusunan Pelaporan dan Analisis Prognosis Realisasi Anggaran											

No	Kode	Urusan / Bidang Urusan / Program / Kegiatan / Sub Kegiatan	Indikator Program / Kegiatan / Sub Kegiatan	Target Akhir Periode RPIMD	Realisasi Capaian RKP Tahun 2023	Prakiraan Capaian Target RKP Tahun 2024	Capaian Kinerja Dan Kerangka Pendanaan						Kelompok Sasaran	Prakiraan Maju Rencana Tahun 2026		Perangkat Daerah Penanggung Jawab
							Target 2025	Pagu Indikatif (Rp)	Lokasi	Sumber Dana	Prioritas			Target	Pagu Indikatif (Rp)	
											Nasional	Daerah				
1	2	3	4	5	6	7	8	9	10	11	12	13	14	15	16	17
			Jumlah Dokumen Pelaporan dan Analisis Prognosis Realisasi Anggaran				1 Dokumen	345.000,00	Kota Yogyakarta, Umbulharjo, Muja Muju	DANA TRANSFER UMUM-DANA ALOKASI UMUM	Memperkuat Stabilitas Polhukhankam Dan Transformasi Pelayanan Publik	Penguatan good-governance pada berbagai tingkatan Pemantapan Kinerja Aparatur dan Birokrasi untuk Pelayanan Publik	Pemerintah Kota Yogyakarta		345.000,00	DINAS KOMUNIKASI, INFORMATIKA DAN PERSANDIAN
2	16	01	2.03				6 Laporan				Memperkuat Stabilitas Polhukhankam Dan Transformasi Pelayanan Publik	Penguatan good-governance pada berbagai tingkatan Pemantapan Kinerja Aparatur dan Birokrasi untuk Pelayanan Publik	Pemerintah Kota Yogyakarta		5.865.000,00	
			Penyusunan Perencanaan Kebutuhan Barang Milik Daerah SKPD				2 Dokumen	220.000,00	Kota Yogyakarta, Umbulharjo, Muja Muju	DANA TRANSFER UMUM-DANA ALOKASI UMUM	Memperkuat Stabilitas Polhukhankam Dan Transformasi Pelayanan Publik	Penguatan good-governance pada berbagai tingkatan Pemantapan Kinerja Aparatur dan Birokrasi untuk Pelayanan Publik	Pemerintah Kota Yogyakarta		220.000,00	DINAS KOMUNIKASI, INFORMATIKA DAN PERSANDIAN
2	16	01	2.03	000			1 Dokumen	220.000,00	Kota Yogyakarta, Umbulharjo, Muja Muju	DANA TRANSFER UMUM-DANA ALOKASI UMUM	Memperkuat Stabilitas Polhukhankam Dan Transformasi Pelayanan Publik	Penguatan good-governance pada berbagai tingkatan Pemantapan Kinerja Aparatur dan Birokrasi untuk Pelayanan Publik	Pemerintah Kota Yogyakarta		220.000,00	DINAS KOMUNIKASI, INFORMATIKA DAN PERSANDIAN
			Koordinasi dan Penilaian Barang Milik Daerah SKPD				1 Laporan	220.000,00	Kota Yogyakarta, Umbulharjo, Muja Muju	DANA TRANSFER UMUM-DANA ALOKASI UMUM	Memperkuat Stabilitas Polhukhankam Dan Transformasi Pelayanan Publik	Penguatan good-governance pada berbagai tingkatan Pemantapan Kinerja Aparatur dan Birokrasi untuk Pelayanan Publik	Pemerintah Kota Yogyakarta		220.000,00	DINAS KOMUNIKASI, INFORMATIKA DAN PERSANDIAN
2	16	01	2.03	000			12 Laporan	4.525.000,00	Kota Yogyakarta, Umbulharjo, Muja Muju	DANA TRANSFER UMUM-DANA ALOKASI UMUM	Memperkuat Stabilitas Polhukhankam Dan Transformasi Pelayanan Publik	Penguatan good-governance pada berbagai tingkatan Pemantapan Kinerja Aparatur dan Birokrasi untuk Pelayanan Publik	Pemerintah Kota Yogyakarta		4.525.000,00	DINAS KOMUNIKASI, INFORMATIKA DAN PERSANDIAN
			Penatausahaan Barang Milik Daerah pada SKPD				12 Laporan	460.000,00	Kota Yogyakarta, Umbulharjo, Muja Muju	DANA TRANSFER UMUM-DANA ALOKASI UMUM	Memperkuat Stabilitas Polhukhankam Dan Transformasi Pelayanan Publik	Penguatan good-governance pada berbagai tingkatan Pemantapan Kinerja Aparatur dan Birokrasi untuk Pelayanan Publik	Pemerintah Kota Yogyakarta		460.000,00	DINAS KOMUNIKASI, INFORMATIKA DAN PERSANDIAN
2	16	01	2.03	000			2 Dokumen	220.000,00	Kota Yogyakarta, Umbulharjo, Muja Muju	DANA TRANSFER UMUM-DANA ALOKASI UMUM	Memperkuat Stabilitas Polhukhankam Dan Transformasi Pelayanan Publik	Penguatan good-governance pada berbagai tingkatan Pemantapan Kinerja Aparatur dan Birokrasi untuk Pelayanan Publik	Pemerintah Kota Yogyakarta		220.000,00	DINAS KOMUNIKASI, INFORMATIKA DAN PERSANDIAN
			Administrasi Kepegawaian Perangkat Daerah				36 Laporan				Memperkuat Stabilitas Polhukhankam Dan Transformasi Pelayanan Publik	Penguatan good-governance pada berbagai tingkatan Pemantapan Kinerja Aparatur dan Birokrasi untuk Pelayanan Publik	Pemerintah Kota Yogyakarta		6.555.000,00	
2	16	01	2.05	000			12 Dokumen	1.020.000,00	Kota Yogyakarta, Umbulharjo, Muja Muju	DANA TRANSFER UMUM-DANA ALOKASI UMUM	Memperkuat Stabilitas Polhukhankam Dan Transformasi Pelayanan Publik	Penguatan good-governance pada berbagai tingkatan Pemantapan Kinerja Aparatur dan Birokrasi untuk Pelayanan Publik	Pemerintah Kota Yogyakarta		1.020.000,00	DINAS KOMUNIKASI, INFORMATIKA DAN PERSANDIAN
			Koordinasi dan Pelaksanaan Sistem Informasi Kepegawaian				12 Dokumen	690.000,00	Kota Yogyakarta, Umbulharjo, Muja Muju	DANA TRANSFER UMUM-DANA ALOKASI UMUM	Memperkuat Stabilitas Polhukhankam Dan Transformasi Pelayanan Publik	Penguatan good-governance pada berbagai tingkatan Pemantapan Kinerja Aparatur dan Birokrasi untuk Pelayanan Publik	Pemerintah Kota Yogyakarta		690.000,00	DINAS KOMUNIKASI, INFORMATIKA DAN PERSANDIAN
2	16	01	2.05	000			12 Dokumen	4.845.000,00	Kota Yogyakarta, Umbulharjo, Muja Muju	DANA TRANSFER UMUM-DANA ALOKASI UMUM	Memperkuat Stabilitas Polhukhankam Dan Transformasi Pelayanan Publik	Penguatan good-governance pada berbagai tingkatan Pemantapan Kinerja Aparatur dan Birokrasi untuk Pelayanan Publik	Pemerintah Kota Yogyakarta		4.845.000,00	DINAS KOMUNIKASI, INFORMATIKA DAN PERSANDIAN

No	Kode	Urusan / Bidang Urusan / Program / Kegiatan / Sub Kegiatan	Indikator Program / Kegiatan / Sub Kegiatan	Target Akhir Periode RPIMD	Realisasi Capaian RKPd Tahun 2023	Prakiraan Capaian Target RKPd Tahun 2024	Capaian Kinerja Dan Kerangka Pendanaan					Kelompok Sasaran	Prakiraan Maju Rencana Tahun 2026		Perangkat Daerah Penanggung Jawab	
							Target 2025	Pagu Indikatif (Rp)	Lokasi	Sumber Dana	Prioritas		Target	Pagu Indikatif (Rp)		
											Nasional					Daerah
1	2	3	4	5	6	7	8	9	10	11	12	13	14	15	16	17
	2.16.01.2.06	Administrasi Umum Perangkat Daerah	Jumlah Laporan Administrasi Umum Perangkat Daerah				6 Laporan				Memperkuat Stabilitas Polhukhankam Dan Transformasi Pelayanan Publik	Penguatan good-governance pada berbagai tingkatan Pemantapan Kinerja Aparatur dan Birokrasi untuk Pelayanan Publik	Pemerintah Kota Yogyakarta		637.262.071,00	
	2.16.01.2.06.000	Penyediaan Komponen Instalasi	Jumlah Paket Komponen Instalasi Listrik/Penerangan Bangunan Kantor yang Disediakan				1 Paket	2.870.000,00	Kota Yogyakarta, Umbulharjo, Muja Muju	DANA TRANSFER UMUM-DANA ALOKASI UMUM	Memperkuat Stabilitas Polhukhankam Dan Transformasi Pelayanan Publik	Penguatan good-governance pada berbagai tingkatan Pemantapan Kinerja Aparatur dan Birokrasi untuk Pelayanan Publik	Pemerintah Kota Yogyakarta		6.429.000,00	DINAS KOMUNIKASI, INFORMATIKA DAN PERSANDIAN
	2.16.01.2.06.000	Penyediaan Peralatan dan Perlengkapan Kantor	Jumlah Paket Peralatan dan Perlengkapan Kantor yang Disediakan				2 Paket	69.155.070,00	Kota Yogyakarta, Umbulharjo, Muja Muju	DANA TRANSFER UMUM-DANA ALOKASI UMUM	Memperkuat Stabilitas Polhukhankam Dan Transformasi Pelayanan Publik	Penguatan good-governance pada berbagai tingkatan Pemantapan Kinerja Aparatur dan Birokrasi untuk Pelayanan Publik	Pemerintah Kota Yogyakarta		72.640.871,00	DINAS KOMUNIKASI, INFORMATIKA DAN PERSANDIAN
	2.16.01.2.06.000	Penyediaan Peralatan Rumah Tangga	Jumlah Paket Peralatan Rumah Tangga yang Disediakan				1 Paket	21.655.000,00	Kota Yogyakarta, Umbulharjo, Muja Muju	DANA TRANSFER UMUM-DANA ALOKASI UMUM	Memperkuat Stabilitas Polhukhankam Dan Transformasi Pelayanan Publik	Penguatan good-governance pada berbagai tingkatan Pemantapan Kinerja Aparatur dan Birokrasi untuk Pelayanan Publik	Pemerintah Kota Yogyakarta		22.441.200,00	DINAS KOMUNIKASI, INFORMATIKA DAN PERSANDIAN
	2.16.01.2.06.000	Penyediaan Barang Cetak dan Pengandaan	Jumlah Paket Barang Cetak dan Pengandaan yang Disediakan				2 Paket	9.725.000,00	Kota Yogyakarta, Umbulharjo, Muja Muju	DANA TRANSFER UMUM-DANA ALOKASI UMUM	Memperkuat Stabilitas Polhukhankam Dan Transformasi Pelayanan Publik	Penguatan good-governance pada berbagai tingkatan Pemantapan Kinerja Aparatur dan Birokrasi untuk Pelayanan Publik	Pemerintah Kota Yogyakarta		9.975.000,00	DINAS KOMUNIKASI, INFORMATIKA DAN PERSANDIAN
	2.16.01.2.06.000	Penyediaan Bahan Bacaan dan Peraturan Perundang-undangan	Jumlah Dokumen Bahan Bacaan dan Peraturan Perundang-Undangan yang Disediakan				2 Dokumen	216.000.000,00	Kota Yogyakarta, Umbulharjo, Muja Muju	DANA TRANSFER UMUM-DANA ALOKASI UMUM	Memperkuat Stabilitas Polhukhankam Dan Transformasi Pelayanan Publik	Penguatan good-governance pada berbagai tingkatan Pemantapan Kinerja Aparatur dan Birokrasi untuk Pelayanan Publik	Pemerintah Kota Yogyakarta		216.000.000,00	DINAS KOMUNIKASI, INFORMATIKA DAN PERSANDIAN
	2.16.01.2.06.000	Penyelenggaraan Rapat Koordinasi dan Konsultasi SKPD	Jumlah Laporan Penyelenggaraan Rapat Koordinasi dan Konsultasi SKPD				2 Laporan	309.710.000,00	Kota Yogyakarta, Umbulharjo, Muja Muju	DANA TRANSFER UMUM-DANA ALOKASI UMUM	Memperkuat Stabilitas Polhukhankam Dan Transformasi Pelayanan Publik	Penguatan good-governance pada berbagai tingkatan Pemantapan Kinerja Aparatur dan Birokrasi untuk Pelayanan Publik	Pemerintah Kota Yogyakarta		309.776.000,00	DINAS KOMUNIKASI, INFORMATIKA DAN PERSANDIAN
	2.16.01.2.08	Penyediaan Jasa Penunjang Urusan Pemerintahan Daerah	Jumlah Laporan Penyediaan Jasa Penunjang Urusan Pemerintahan Daerah				4 Laporan				Memperkuat Stabilitas Polhukhankam Dan Transformasi Pelayanan Publik	Penguatan good-governance pada berbagai tingkatan Pemantapan Kinerja Aparatur dan Birokrasi untuk Pelayanan Publik	Pemerintah Kota Yogyakarta		287.334.000,00	
	2.16.01.2.08.000	Penyediaan Jasa Surat Menyurat	Jumlah Laporan Penyediaan Jasa Surat Menyurat				12 Laporan	5.450.000,00	Kota Yogyakarta, Umbulharjo, Muja Muju	DANA TRANSFER UMUM-DANA ALOKASI UMUM	Memperkuat Stabilitas Polhukhankam Dan Transformasi Pelayanan Publik	Penguatan good-governance pada berbagai tingkatan Pemantapan Kinerja Aparatur dan Birokrasi untuk Pelayanan Publik	Pemerintah Kota Yogyakarta		5.450.000,00	DINAS KOMUNIKASI, INFORMATIKA DAN PERSANDIAN
	2.16.01.2.08.000	Penyediaan Jasa Komunikasi, Sumber Daya Air dan Listrik	Jumlah Laporan Penyediaan Jasa Komunikasi, Sumber Daya Air dan Listrik yang Disediakan				12 Laporan	30.000.000,00	Kota Yogyakarta, Umbulharjo, Muja Muju	DANA TRANSFER UMUM-DANA ALOKASI UMUM	Memperkuat Stabilitas Polhukhankam Dan Transformasi Pelayanan Publik	Penguatan good-governance pada berbagai tingkatan Pemantapan Kinerja Aparatur dan Birokrasi untuk Pelayanan Publik	Pemerintah Kota Yogyakarta		30.000.000,00	DINAS KOMUNIKASI, INFORMATIKA DAN PERSANDIAN
	2.16.01.2.08.000	Penyediaan Jasa Peralatan dan Perlengkapan Kantor	Jumlah Laporan Penyediaan Jasa Peralatan dan Perlengkapan Kantor yang Disediakan				12 Laporan	14.400.000,00	Kota Yogyakarta, Umbulharjo, Muja Muju	DANA TRANSFER UMUM-DANA ALOKASI UMUM	Memperkuat Stabilitas Polhukhankam Dan Transformasi Pelayanan Publik	Penguatan good-governance pada berbagai tingkatan Pemantapan Kinerja Aparatur dan Birokrasi untuk Pelayanan Publik	Pemerintah Kota Yogyakarta		14.400.000,00	DINAS KOMUNIKASI, INFORMATIKA DAN PERSANDIAN
	2.16.01.2.08.000	Penyediaan Jasa Pelayanan Umum Kantor	Jumlah Laporan Penyediaan Jasa Pelayanan Umum Kantor yang Disediakan				12 Laporan	237.484.000,00	Kota Yogyakarta, Umbulharjo, Muja Muju	DANA TRANSFER UMUM-DANA ALOKASI UMUM	Memperkuat Stabilitas Polhukhankam Dan Transformasi Pelayanan Publik	Penguatan good-governance pada berbagai tingkatan Pemantapan Kinerja Aparatur dan Birokrasi untuk Pelayanan Publik	Pemerintah Kota Yogyakarta		237.484.000,00	DINAS KOMUNIKASI, INFORMATIKA DAN PERSANDIAN

No	Kode					Usuran / Bidang Usuran / Program / Kegiatan / Sub Kegiatan	Indikator Program / Kegiatan / Sub Kegiatan	Target Akhir Periode RPJMD	Realisasi Capaian RKPJ Tahun 2023	Prakiraan Capaian Target RKPJ Tahun 2024	Capaian Kinerja Dan Kerangka Pendanaan					Kelompok Sasaran	Prakiraan Maju Rencana Tahun 2026		Perangkat Daerah Penanggung Jawab		
											Target 2025	Pagu Indikatif (Rp)	Lokasi	Sumber Dana	Prioritas		Target	Pagu Indikatif (Rp)			
															Nasional					Daerah	
1	2	3	4	5	6	7	8	9	10	11	12	13	14	15	16	17					
	2	16	01	2.09		Pemeliharaan Barang Milik Daerah Penunjang Urusan Pemerintahan Daerah					62 unit				Memperkuat Stabilitas Polhukhankam Dan Transformasi Pelayanan Publik	Penguatan good-governance pada berbagai tingkatan Pemantapan Kinerja Aparatur dan Birokrasi untuk Pelayanan Publik	Pemerintah Kota Yogyakarta		483.801.000,00		
	2	16	01	2.09	000	Penyediaan Jasa Pemeliharaan, Biaya Pemeliharaan, dan Pajak Kendaraan Perorangan Dinas atau Kendaraan Dinas Jabatan	Jumlah Kendaraan Perorangan Dinas atau Kendaraan Dinas Jabatan yang Dipelihara dan dibayarkan Pajaknya				20 Unit	142.848.000,00	Kota Yogyakarta, Umbulharjo, Muja Muju	DANA TRANSFER UMUM-DANA ALOKASI UMUM	Memperkuat Stabilitas Polhukhankam Dan Transformasi Pelayanan Publik	Penguatan good-governance pada berbagai tingkatan Pemantapan Kinerja Aparatur dan Birokrasi untuk Pelayanan Publik	Pemerintah Kota Yogyakarta		146.196.000,00	DINAS KOMUNIKASI, INFORMATIKA DAN PERSANDIAN	
	2	16	01	2.09	000	Penyediaan Jasa Pemeliharaan, Biaya Pemeliharaan, Pajak dan Perizinan Kendaraan Dinas Operasional atau Lapangan	Jumlah Kendaraan Dinas Operasional atau Lapangan yang Dipelihara dan dibayarkan Pajak dan Perizinannya				2 Unit	37.120.000,00	Kota Yogyakarta, Umbulharjo, Muja Muju	DANA TRANSFER UMUM-DANA ALOKASI UMUM	Memperkuat Stabilitas Polhukhankam Dan Transformasi Pelayanan Publik	Penguatan good-governance pada berbagai tingkatan Pemantapan Kinerja Aparatur dan Birokrasi untuk Pelayanan Publik	Pemerintah Kota Yogyakarta		39.205.000,00	DINAS KOMUNIKASI, INFORMATIKA DAN PERSANDIAN	
	2	16	01	2.09	000	Pemeliharaan Peralatan dan Mesin Lainnya	Jumlah Peralatan dan Mesin Lainnya yang Dipelihara				38 Unit	28.400.000,00	Kota Yogyakarta, Umbulharjo, Muja Muju	DANA TRANSFER UMUM-DANA ALOKASI UMUM	Memperkuat Stabilitas Polhukhankam Dan Transformasi Pelayanan Publik	Penguatan good-governance pada berbagai tingkatan Pemantapan Kinerja Aparatur dan Birokrasi untuk Pelayanan Publik	Pemerintah Kota Yogyakarta		28.400.000,00	DINAS KOMUNIKASI, INFORMATIKA DAN PERSANDIAN	
	2	16	01	2.09	000	Pemeliharaan/Rehabilitasi Gedung Kantor dan Bangunan Lainnya	Jumlah Gedung Kantor dan Bangunan Lainnya yang Dipelihara/Direhabilitasi				2 Unit	320.000.000,00	Kota Yogyakarta, Umbulharjo, Muja Muju	DANA TRANSFER UMUM-DANA ALOKASI UMUM	Memperkuat Stabilitas Polhukhankam Dan Transformasi Pelayanan Publik	Penguatan good-governance pada berbagai tingkatan Pemantapan Kinerja Aparatur dan Birokrasi untuk Pelayanan Publik	Pemerintah Kota Yogyakarta		270.000.000,00	DINAS KOMUNIKASI, INFORMATIKA DAN PERSANDIAN	
159	2	16	02			PROGRAM PENGELOLAAN INFORMASI DAN KOMUNIKASI PUBLIK	Persentase Konten yang diproduksi melalui YK TV Persentase tindak lanjut aduan, pertanyaan, usul saran dan informasi masyarakat dalam tempo maksimal 2X 24 Jam Persentase pemberitaan positif/ informasi Pemerintah Kota Yogyakarta				86.90 % 97.75 % 99.90 %									4.669.756.500,00	
	2	16	02	2.01		Pengelolaan Informasi dan Komunikasi Publik Pemerintah Daerah Kabupaten/Kota	Jumlah Dokumen Hasil Monitoring Informasi Kebijakan, Opini, dan Aspirasi Publik Jumlah Dokumen Kemitraan Komunikasi dengan Komunitas Informasi Masyarakat dan Hasil Pelayanan Informasi Publik dan Jumlah Relasi Media, Pelaksanaan Pengelolaan Media Komunikasi Publik dan Dokumen Hasil Penyusunan Konten				1 Dokumen 2 Dokumen 3 Dokumen				Memperkuat Infrastruktur Untuk Mendukung Pengembangan Ekonomi Dan Pelayanan Dasar	Penguatan good-governance pada berbagai tingkatan Pemantapan Kinerja Aparatur dan Birokrasi untuk Pelayanan Publik	Masyarakat dan Pemerintah Kota Yogyakarta		4.669.756.500,00		
	2	16	02	2.01	001	Relasi Media	Jumlah aktivitas relasi media kepada media yang memenuhi kriteria sebagai berikut: 1. terverifikasi dewan pers, dan 2. terdaftar di Dinas Kominfo, dan 3. aktif dalam kegiatan relasi media				2 Laporan	116.700.000,00	Kota Yogyakarta, Umbulharjo, Muja Muju	DANA TRANSFER UMUM-DANA ALOKASI UMUM	Memperkuat Infrastruktur Untuk Mendukung Pengembangan Ekonomi Dan Pelayanan Dasar	Penguatan good-governance pada berbagai tingkatan Pemantapan Kinerja Aparatur dan Birokrasi untuk Pelayanan Publik	Masyarakat dan Pemerintah Kota Yogyakarta		116.700.000,00	DINAS KOMUNIKASI, INFORMATIKA DAN PERSANDIAN	
	2	16	02	2.01	001	Kemitraan Komunikasi dengan Komunitas Informasi Masyarakat	Jumlah Komunitas Informasi yang aktif mendiseminasikan informasi dan terdaftar di Dinas Kominfo				25 Komunitas	241.140.000,00	Kota Yogyakarta, Umbulharjo, Muja Muju	DANA TRANSFER UMUM-DANA ALOKASI UMUM	Memperkuat Infrastruktur Untuk Mendukung Pengembangan Ekonomi Dan Pelayanan Dasar	Penguatan good-governance pada berbagai tingkatan Pemantapan Kinerja Aparatur dan Birokrasi untuk Pelayanan Publik	Masyarakat dan Pemerintah Kota Yogyakarta		241.140.000,00	DINAS KOMUNIKASI, INFORMATIKA DAN PERSANDIAN	
	2	16	02	2.01	001	Pelayanan Informasi Publik	Jumlah permohonan Informasi Publik yang diselesaikan sesuai peraturan perundangan				150 Permohonan	366.590.000,00	Kota Yogyakarta, Umbulharjo, Muja Muju	DANA TRANSFER UMUM-DANA ALOKASI UMUM	Memperkuat Infrastruktur Untuk Mendukung Pengembangan Ekonomi Dan Pelayanan Dasar	Penguatan good-governance pada berbagai tingkatan Pemantapan Kinerja Aparatur dan Birokrasi untuk Pelayanan Publik	Masyarakat dan Pemerintah Kota Yogyakarta		366.590.000,00	DINAS KOMUNIKASI, INFORMATIKA DAN PERSANDIAN	
	2	16	02	2.01	001	Monitoring Informasi Kebijakan, Opini, dan Aspirasi Publik	Jumlah rekomendasi komunikasi terhadap isu publik yang berkembang dan usulan agenda komunikasi prioritas Pemerintah Daerah				5 Rekomendasi	275.260.000,00	Kota Yogyakarta, Umbulharjo, Muja Muju	DANA TRANSFER UMUM-DANA ALOKASI UMUM	Memperkuat Infrastruktur Untuk Mendukung Pengembangan Ekonomi Dan Pelayanan Dasar	Penguatan good-governance pada berbagai tingkatan Pemantapan Kinerja Aparatur dan Birokrasi untuk Pelayanan Publik	Masyarakat dan Pemerintah Kota Yogyakarta		280.360.000,00	DINAS KOMUNIKASI, INFORMATIKA DAN PERSANDIAN	
	2	16	02	2.01	002	Pengelolaan Media Komunikasi Publik															



No	Kode	Urusan / Bidang Urusan / Program / Kegiatan / Sub Kegiatan	Indikator Program / Kegiatan / Sub Kegiatan	Target Akhir Periode RPJMD	Realisasi Capaian RKPJ Tahun 2023	Prakiraan Capaian Target RKPJ Tahun 2024	Capaian Kinerja Dan Kerangka Pendanaan					Kelompok Sasaran	Prakiraan Maju Rencana Tahun 2026		Perangkat Daerah Penanggung Jawab					
							Target 2025	Pagu Indikatif (Rp)	Lokasi	Sumber Dana	Prioritas		Target	Pagu Indikatif (Rp)						
											Nasional					Daerah				
1			Jumlah media komunikasi publik milik pemerintah daerah yang dikelola maupun pemanfaatan media berbayar sesuai kriteria/juknis				4 Media	2.526.391.500,00	Kota Yogyakarta, Umbulharjo, Muja Muju	DANA TRANSFER UMUM-DANA ALOKASI UMUM	Memperkuat Infrastruktur Untuk Mendukung Pengembangan Ekonomi Dan Pelayanan Dasar	Penguatan good-governance pada berbagai tingkatan Pemantapan Kinerja Aparatur dan Birokrasi untuk Pelayanan Publik	Masyarakat dan Pemerintah Kota Yogyakarta		2.407.161.500,00	DINAS KOMUNIKASI, INFORMATIKA DAN PERSANDIAN				
2	16	02	2.01	002	Penyusunan Konten										1.257.805.000,00	DINAS KOMUNIKASI, INFORMATIKA DAN PERSANDIAN				
160	2	16	03		PROGRAM PENGELOLAAN APLIKASI INFORMATIKA	Persentase terselenggaranya pelayanan telekomunikasi serta pengembangan dan pengelolaan ekosistem kota cerdas Persentase pemanfaatan infrastruktur teknologi informasi dan telematika untuk layanan publik Persentase aplikasi teknologi informasi yang dibangun									14.523.388.200,00					
2	16	03	2.02		Pengelolaan E-government di Lingkup Pemerintah Daerah Kabupaten/Kota	Jumlah aplikasi khusus yang dibangun dan/atau dikembangkan sesuai arsitektur dan peta rencana SPBE pemerintah daerah Jumlah Aplikasi SPBE yang terhubung dengan Sistem Penghubung Layanan Pemerintah Daerah Jumlah dokumen keterhubungan pusat kendali dengan Pusat Data Nasional Jumlah dokumen keterhubungan pusat kendali dengan Pusat Data Nasional Jumlah perangkat daerah di pemerintah Kab/Kota yang terhubung dengan Jaringan Intra Pemerintah Daerah Kab/Kota Jumlah Perangkat Daerah yang memanfaatkan akses internet yang disediakan oleh Dinas Jumlah perangkat daerah yang mendapatkan sosialisasi program Kabupaten/Kota Cerdas					10 Aplikasi 1 Aplikasi 1 Dokumen 1 Dokumen 41 Perangkat Daerah 41 Perangkat Daerah 41 Unit					14.523.388.200,00				
2	16	03	2.02	001	Penyelenggaraan pusat kendali Pemerintah Daerah															
					Jumlah dokumen keterhubungan pusat kendali dengan Pusat Data Nasional						1 Dokumen	3.735.940.500,00	Kota Yogyakarta, Umbulharjo, Muja Muju	DANA TRANSFER UMUM-DANA ALOKASI UMUM	Memperkuat Stabilitas Polhukhankam Dan Transformasi Pelayanan Publik	Penguatan good-governance pada berbagai tingkatan Pemantapan Kinerja Aparatur dan Birokrasi untuk Pelayanan Publik	Masyarakat dan Pemerintah Kota Yogyakarta		5.335.700.000,00	DINAS KOMUNIKASI, INFORMATIKA DAN PERSANDIAN
2	16	03	2.02	001	Koordinasi pelaksanaan Manajemen SPBE															
					Jumlah Dokumen Koordinasi pelaksanaan Manajemen SPBE						1 Dokumen	632.750.000,00	Kota Yogyakarta, Umbulharjo, Muja Muju	DANA TRANSFER UMUM-DANA ALOKASI UMUM	Memperkuat Stabilitas Polhukhankam Dan Transformasi Pelayanan Publik	Penguatan good-governance pada berbagai tingkatan Pemantapan Kinerja Aparatur dan Birokrasi untuk Pelayanan Publik	Masyarakat dan Pemerintah Kota Yogyakarta		536.750.000,00	DINAS KOMUNIKASI, INFORMATIKA DAN PERSANDIAN
2	16	03	2.02	002	Pembangunan dan/atau Pengembangan Aplikasi Khusus yang sesuai dengan arsitektur dan peta rencana SPBE pemerintah daerah															
					Jumlah aplikasi khusus yang dibangun dan/atau dikembangkan sesuai arsitektur dan peta rencana SPBE pemerintah daerah						10 Aplikasi	1.803.987.000,00	Kota Yogyakarta, Umbulharjo, Muja Muju	DANA TRANSFER UMUM-DANA ALOKASI UMUM	Memperkuat Stabilitas Polhukhankam Dan Transformasi Pelayanan Publik	Penguatan good-governance pada berbagai tingkatan Pemantapan Kinerja Aparatur dan Birokrasi untuk Pelayanan Publik	Masyarakat dan Pemerintah Kota Yogyakarta		1.904.000.000,00	DINAS KOMUNIKASI, INFORMATIKA DAN PERSANDIAN
2	16	03	2.02	002	Penyelenggaraan Sistem Penghubung Layanan Pemerintah Daerah															
					Jumlah Aplikasi SPBE yang terhubung dengan Sistem Penghubung Layanan Pemerintah Daerah						1 Aplikasi	294.463.000,00	Kota Yogyakarta, Umbulharjo, Muja Muju	DANA TRANSFER UMUM-DANA ALOKASI UMUM	Memperkuat Stabilitas Polhukhankam Dan Transformasi Pelayanan Publik	Penguatan good-governance pada berbagai tingkatan Pemantapan Kinerja Aparatur dan Birokrasi untuk Pelayanan Publik	Masyarakat dan Pemerintah Kota Yogyakarta		294.463.000,00	DINAS KOMUNIKASI, INFORMATIKA DAN PERSANDIAN
2	16	03	2.02	002	Koordinasi dan Fasilitasi Penyelenggaraan Kabupaten atau Kota Cerdas															
					Jumlah perangkat daerah yang mendapatkan sosialisasi program Kabupaten/Kota Cerdas						41 unit	176.608.000,00	Kota Yogyakarta, Semua Kecamatan, Semua Kel/Desa	DANA TRANSFER UMUM-DANA ALOKASI UMUM	Memperkuat Stabilitas Polhukhankam Dan Transformasi Pelayanan Publik	Penguatan good-governance pada berbagai tingkatan Pemantapan Kinerja Aparatur dan Birokrasi untuk Pelayanan Publik	Masyarakat dan Pemerintah Kota Yogyakarta		176.608.000,00	DINAS KOMUNIKASI, INFORMATIKA DAN PERSANDIAN
2	16	03	2.02	002	Penyelenggaraan Jaringan Intra Pemerintah Daerah Kab/Kota															

No	Kode	Urusan / Bidang Urusan / Program / Kegiatan / Sub Kegiatan	Indikator Program / Kegiatan / Sub Kegiatan	Target Akhir Periode RPIMD	Realisasi Capaian RKPd Tahun 2023	Prakiraan Capaian Target RKPd Tahun 2024	Capaian Kinerja Dan Kerangka Pendanaan					Kelompok Sasaran	Prakiraan Maju Rencana Tahun 2026		Perangkat Daerah Penanggung Jawab	
							Target 2025	Pagu Indikatif (Rp)	Lokasi	Sumber Dana	Prioritas		Target	Pagu Indikatif (Rp)		
											Nasional					Daerah
1	2	3	4	5	6	7	8	9	10	11	12	13	14	15	16	17
			Jumlah perangkat daerah di pemerintah Kab/Kota yang terhubung dengan Jaringan Intra Pemerintah Daerah Kab/Kota				41 Perangkat Daerah	2.503.835.000,00	Kota Yogyakarta, Umbulharjo, Muja Muju	DANA TRANSFER UMUM-DANA ALOKASI UMUM	Memperkuat Stabilitas Polhukhankam Dan Transformasi Pelayanan Publik	Penguatan good-governance pada berbagai tingkatan Pemantapan Kinerja Aparatur dan Birokrasi untuk Pelayanan Publik	Masyarakat dan Pemerintah Kota Yogyakarta		1.000.000,00	DINAS KOMUNIKASI, INFORMATIKA DAN PERSANDIAN
2	16	03	2.02	003	Penyediaan Akses Internet untuk Perangkat Daerah dalam rangka penyelenggaraan SPBE											
			Jumlah Perangkat Daerah yang memanfaatkan akses internet yang disediakan oleh Dinas				41 Perangkat Daerah	6.279.867.200,00	Kota Yogyakarta, Semua Kecamatan, Semua Kel/Desa	DANA TRANSFER UMUM-DANA ALOKASI UMUM	Memperkuat Stabilitas Polhukhankam Dan Transformasi Pelayanan Publik	Penguatan good-governance pada berbagai tingkatan Pemantapan Kinerja Aparatur dan Birokrasi untuk Pelayanan Publik	Masyarakat dan Pemerintah Kota Yogyakarta		6.274.867.200,00	DINAS KOMUNIKASI, INFORMATIKA DAN PERSANDIAN
2	20	URUSAN PEMERINTAHAN BIDANG STATISTIK														519.546.000,00
161	2	20	02	PROGRAM PENYELENGGARAAN STATISTIK SEKTORAL											519.546.000,00	
			Persentase penyebaran dataset				77.23 %									
2	20	02	2.01	Penyelenggaraan Statistik Sektoral di Lingkup Daerah Kabupaten/Kota											519.546.000,00	
			Jumlah Dokumen Peningkatan Kualitas Data Statistik Sektoral, Penyelenggaraan Statistik Sektoral yang sesuai dengan Prinsip Satu Data Indonesia, dan Pelaksanaan Proses Bisnis Statistik Sektoral Sesuai Standar				3 Dokumen				Memperkuat Stabilitas Polhukhankam Dan Transformasi Pelayanan Publik	Penguatan good-governance pada berbagai tingkatan Pemantapan Kinerja Aparatur dan Birokrasi untuk Pelayanan Publik	Masyarakat dan Pemerintah Kota Yogyakarta			
2	20	02	2.01	Peningkatan Kualitas Data Statistik Sektoral											512.856.000,00	
			Persentase kegiatan statistik sektoral yang rilis tepat waktu				80 Persentase	512.817.000,00	Kota Yogyakarta, Umbulharjo, Muja Muju	DANA TRANSFER UMUM-DANA ALOKASI UMUM	Memperkuat Stabilitas Polhukhankam Dan Transformasi Pelayanan Publik	Penguatan good-governance pada berbagai tingkatan Pemantapan Kinerja Aparatur dan Birokrasi untuk Pelayanan Publik	Masyarakat dan Pemerintah Kota Yogyakarta			
2	20	02	2.01	001 Penyelenggaraan Statistik Sektoral yang sesuai dengan Prinsip Satu Data Indonesia												
			Jumlah kegiatan statistik sektoral yang telah dilengkapi metadata				25 Dokumen	3.930.000,00	Kota Yogyakarta, Umbulharjo, Muja Muju	DANA TRANSFER UMUM-DANA ALOKASI UMUM	Memperkuat Stabilitas Polhukhankam Dan Transformasi Pelayanan Publik	Penguatan good-governance pada berbagai tingkatan Pemantapan Kinerja Aparatur dan Birokrasi untuk Pelayanan Publik	Masyarakat dan Pemerintah Kota Yogyakarta		3.930.000,00	DINAS KOMUNIKASI, INFORMATIKA DAN PERSANDIAN
2	20	02	2.01	001 Pelaksanaan Proses Bisnis Statistik Sektoral Sesuai Standar												
			Jumlah Statistik Sektoral yang sudah meminta rekomendasi dari Pembina Data Statistik				13 Dokumen	2.760.000,00	Kota Yogyakarta, Umbulharjo, Muja Muju	DANA TRANSFER UMUM-DANA ALOKASI UMUM	Memperkuat Stabilitas Polhukhankam Dan Transformasi Pelayanan Publik	Penguatan good-governance pada berbagai tingkatan Pemantapan Kinerja Aparatur dan Birokrasi untuk Pelayanan Publik	Masyarakat dan Pemerintah Kota Yogyakarta		2.760.000,00	DINAS KOMUNIKASI, INFORMATIKA DAN PERSANDIAN
2	21	URUSAN PEMERINTAHAN BIDANG PERSANDIAN														1.804.558.056,00
162	2	21	02	PROGRAM PENYELENGGARAAN PERSANDIAN UNTUK PENGAMANAN INFORMASI											1.804.558.056,00	
			Persentase Terselenggaranya layanan persandian untuk pengamanan informasi				76 %									
2	21	02	2.01	Penyelenggaraan Persandian untuk Pengamanan Informasi Pemerintah Daerah Kabupaten/Kota											287.798.000,00	
			Jumlah Laporan Keamanan Informasi Jumlah Perangkat Daerah yang Telah Menggunakan Layanan Keamanan Informasi				12 Laporan 1 Perangkat Daerah				Memperkuat Stabilitas Polhukhankam Dan Transformasi Pelayanan Publik	Penguatan good-governance pada berbagai tingkatan Pemantapan Kinerja Aparatur dan Birokrasi untuk Pelayanan Publik	Masyarakat dan Pemerintah Kota Yogyakarta			
2	21	02	2.01	000 Pelaksanaan Keamanan Informasi Pemerintahan Daerah Kabupaten/Kota Berbasis Elektronik dan Non Elektronik												
			Jumlah Laporan Pelaksanaan Keamanan Informasi Pemerintahan Daerah Kabupaten/Kota Berbasis Elektronik dan Non Elektronik				12 Laporan	275.160.000,00	Kota Yogyakarta, Umbulharjo, Muja Muju	DANA TRANSFER UMUM-DANA ALOKASI UMUM	Memperkuat Stabilitas Polhukhankam Dan Transformasi Pelayanan Publik	Penguatan good-governance pada berbagai tingkatan Pemantapan Kinerja Aparatur dan Birokrasi untuk Pelayanan Publik	Masyarakat dan Pemerintah Kota Yogyakarta		275.160.000,00	DINAS KOMUNIKASI, INFORMATIKA DAN PERSANDIAN
2	21	02	2.01	000 Penyediaan Layanan Keamanan Informasi Pemerintah Daerah Kabupaten/Kota												
			Jumlah Perangkat Daerah yang Telah Menggunakan Layanan Keamanan Informasi				1 Perangkat Daerah	12.638.000,00	Kota Yogyakarta, Umbulharjo, Muja Muju	DANA TRANSFER UMUM-DANA ALOKASI UMUM	Memperkuat Stabilitas Polhukhankam Dan Transformasi Pelayanan Publik	Penguatan good-governance pada berbagai tingkatan Pemantapan Kinerja Aparatur dan Birokrasi untuk Pelayanan Publik	Masyarakat dan Pemerintah Kota Yogyakarta		12.638.000,00	DINAS KOMUNIKASI, INFORMATIKA DAN PERSANDIAN
2	21	02	2.02	Penetapan Pola Hubungan Komunikasi Sandi Antar Perangkat Daerah Kabupaten/Kota											1.516.760.056,00	
			Jumlah Perangkat Daerah yang Terhubung dalam Jaringan Komunikasi Sandi				41 Perangkat Daerah				Memperkuat Stabilitas Polhukhankam Dan Transformasi Pelayanan Publik	Penguatan good-governance pada berbagai tingkatan Pemantapan Kinerja Aparatur dan Birokrasi untuk Pelayanan Publik	Masyarakat dan Pemerintah Kota Yogyakarta			
2	21	02	2.02	000 Operasionalisasi Jaringan Komunikasi Sandi Pemerintah Daerah Kabupaten/Kota												
			Jumlah Perangkat Daerah yang Terhubung dalam Jaringan Komunikasi Sandi				41 Perangkat Daerah	1.515.759.088,00	Kota Yogyakarta, Umbulharjo, Muja Muju	DANA TRANSFER UMUM-DANA ALOKASI UMUM	Memperkuat Stabilitas Polhukhankam Dan Transformasi Pelayanan Publik	Penguatan good-governance pada berbagai tingkatan Pemantapan Kinerja Aparatur dan Birokrasi untuk Pelayanan Publik	Masyarakat dan Pemerintah Kota Yogyakarta		1.516.760.056,00	DINAS KOMUNIKASI, INFORMATIKA DAN PERSANDIAN
			Dinas Perindustrian Koperasi Usaha Kecil dan Menengah													12.392.925.000,00
2	URUSAN PEMERINTAHAN WAJIB YANG TIDAK BERKAITAN DENGAN PELAYANAN DASAR															10.470.925.000,00
2	17	URUSAN PEMERINTAHAN BIDANG KOPERASI, USAHA KECIL, DAN MENENGAH														10.470.925.000,00

No	Kode				Urusan / Bidang Urusan / Program / Kegiatan / Sub Kegiatan	Indikator Program / Kegiatan / Sub Kegiatan	Target Akhir Periode RPIMD	Realisasi Capaian RKPd Tahun 2023	Prakiraan Capaian Target RKPd Tahun 2024	Capaian Kinerja Dan Kerangka Pendanaan					Kelompok Sasaran	Prakiraan Maju Rencana Tahun 2026		Perangkat Daerah Penanggung Jawab	
										Target 2025	Pagu Indikatif (Rp)	Lokasi	Sumber Dana	Prioritas		Target	Pagu Indikatif (Rp)		
														Nasional					Daerah
1	2	3	4	5	6	7	8	9	10	11	12	13	14	15	16	17			
163	2	17	01		PROGRAM PENUNJANG URUSAN PEMERINTAHAN DAERAH KABUPATEN/KOTA	Hasil penilaian SAKIP oleh Inspektorat untuk Dinas Perindustrian Koperasi Usaha Kecil dan Menengah					A Nilai					7.324.028.000,00			
	2	17	01	2.01	Perencanaan, Penganggaran, dan Evaluasi Kinerja Perangkat Daerah	-					-		Penguatan good-governance pada berbagai tingkatan Pemantapan Kinerja Aparatur dan Birokrasi untuk Pelayanan Publik			11.700.000,00			
	2	17	01	2.01	000	Penyusunan Dokumen Perencanaan Perangkat Daerah							Penguatan good-governance pada berbagai tingkatan Pemantapan Kinerja Aparatur dan Birokrasi untuk Pelayanan Publik			4.000.000,00	DINAS PERINDUSTRIAN KOPERASI USAHA KECIL DAN MENENGAH		
	2	17	01	2.01	000	Koordinasi dan Penyusunan DPA-SKPD							Penguatan good-governance pada berbagai tingkatan Pemantapan Kinerja Aparatur dan Birokrasi untuk Pelayanan Publik			5.500.000,00	DINAS PERINDUSTRIAN KOPERASI USAHA KECIL DAN MENENGAH		
	2	17	01	2.01	000	Koordinasi dan Penyusunan Laporan Capaian Kinerja dan Ikhtisar Realisasi Kinerja SKPD							Penguatan good-governance pada berbagai tingkatan Pemantapan Kinerja Aparatur dan Birokrasi untuk Pelayanan Publik			2.200.000,00	DINAS PERINDUSTRIAN KOPERASI USAHA KECIL DAN MENENGAH		
	2	17	01	2.02	Administrasi Keuangan Perangkat Daerah	-							Penguatan good-governance pada berbagai tingkatan Pemantapan Kinerja Aparatur dan Birokrasi untuk Pelayanan Publik			6.004.100.000,00			
	2	17	01	2.02	000	Penyediaan Gaji dan Tunjangan ASN							Penguatan good-governance pada berbagai tingkatan Pemantapan Kinerja Aparatur dan Birokrasi untuk Pelayanan Publik			6.000.000.000,00	DINAS PERINDUSTRIAN KOPERASI USAHA KECIL DAN MENENGAH		
	2	17	01	2.02	000	Pelaksanaan Penatausahaan dan							Penguatan good-governance pada berbagai tingkatan Pemantapan Kinerja Aparatur dan Birokrasi untuk Pelayanan Publik			1.100.000,00	DINAS PERINDUSTRIAN KOPERASI USAHA KECIL DAN MENENGAH		
	2	17	01	2.02	000	Koordinasi dan Penyusunan Laporan Keuangan Bulanan/ Triwulanan/ Semesteran SKPD							Penguatan good-governance pada berbagai tingkatan Pemantapan Kinerja Aparatur dan Birokrasi untuk Pelayanan Publik			3.000.000,00	DINAS PERINDUSTRIAN KOPERASI USAHA KECIL DAN MENENGAH		
	2	17	01	2.03	Administrasi Barang Milik Daerah pada Perangkat Daerah	-							Memperkuat Reformasi Politik, Hukum, dan Birokrasi, serta Memperkuat Pencegahan dan Pemberantasan Korupsi, Narkoba, Judi dan Penyeludupan	Penguatan good-governance pada berbagai tingkatan Pemantapan Kinerja Aparatur dan Birokrasi untuk Pelayanan Publik	Aparatur		1.100.000,00		
	2	17	01	2.03	000	Penyusunan Perencanaan Kebutuhan Barang Milik Daerah SKPD							Memperkuat Reformasi Politik, Hukum, dan Birokrasi, serta Memperkuat Pencegahan dan Pemberantasan Korupsi, Narkoba, Judi dan Penyeludupan	Penguatan good-governance pada berbagai tingkatan Pemantapan Kinerja Aparatur dan Birokrasi untuk Pelayanan Publik	Aparatur		550.000,00	DINAS PERINDUSTRIAN KOPERASI USAHA KECIL DAN MENENGAH	
	2	17	01	2.03	000	Penatausahaan Barang Milik Daerah pada SKPD							Memperkuat Reformasi Politik, Hukum, dan Birokrasi, serta Memperkuat Pencegahan dan Pemberantasan Korupsi, Narkoba, Judi dan Penyeludupan	Penguatan good-governance pada berbagai tingkatan Pemantapan Kinerja Aparatur dan Birokrasi untuk Pelayanan Publik	Aparatur		550.000,00	DINAS PERINDUSTRIAN KOPERASI USAHA KECIL DAN MENENGAH	

No	Kode	Urusan / Bidang Urusan / Program / Kegiatan / Sub Kegiatan	Indikator Program / Kegiatan / Sub Kegiatan	Target Akhir Periode RPIMD	Realisasi Capaian RKPd Tahun 2023	Prakiraan Capaian Target RKPd Tahun 2024	Capaian Kinerja Dan Kerangka Pendanaan					Kelompok Sasaran	Prakiraan Maju Rencana Tahun 2026		Perangkat Daerah Penanggung Jawab	
							Target 2025	Pagu Indikatif (Rp)	Lokasi	Sumber Dana	Prioritas		Target	Pagu Indikatif (Rp)		
											Nasional					Daerah
1	2	3	4	5	6	7	8	9	10	11	12	13	14	15	16	17
2	17	01	2.05	Administrasi Kepegawaian Perangkat Daerah	-						Memperkuat Reformasi Politik, Hukum, dan Birokrasi, serta Memperkuat Pencegahan dan Pemberantasan Korupsi, Narkoba, Judi dan Penyeludupan	Penguatan good-governance pada berbagai tingkatan Pemantapan Kinerja Aparatur dan Birokrasi untuk Pelayanan Publik	Aparatur		550.000,00	
2	17	01	2.05	000 Monitoring, Evaluasi, dan Penilaian Kinerja Pegawai												
				Jumlah Dokumen Monitoring, Evaluasi, dan Penilaian Kinerja Pegawai			16 Dokumen	500.400,00	Kota Yogyakarta, Semua Kecamatan, Semua Kel/Desa	PENDAPATAN ASLI DAERAH (PAD)	Memperkuat Reformasi Politik, Hukum, dan Birokrasi, serta Memperkuat Pencegahan dan Pemberantasan Korupsi, Narkoba, Judi dan Penyeludupan	Penguatan good-governance pada berbagai tingkatan Pemantapan Kinerja Aparatur dan Birokrasi untuk Pelayanan Publik	Aparatur		550.000,00	DINAS PERINDUSTRIAN KOPERASI USAHA KECIL DAN MENENGAH
2	17	01	2.06	Administrasi Umum Perangkat Daerah	-						Memperkuat Reformasi Politik, Hukum, dan Birokrasi, serta Memperkuat Pencegahan dan Pemberantasan Korupsi, Narkoba, Judi dan Penyeludupan	Penguatan good-governance pada berbagai tingkatan Pemantapan Kinerja Aparatur dan Birokrasi untuk Pelayanan Publik	Aparatur		244.450.000,00	
2	17	01	2.06	000 Penyediaan Peralatan dan Perlengkapan Kantor												
				Jumlah Paket Peralatan dan Perlengkapan Kantor yang Disediakan			6 Paket	78.449.875,00	Kota Yogyakarta, Semua Kecamatan, Semua Kel/Desa	PENDAPATAN ASLI DAERAH (PAD)	Memperkuat Reformasi Politik, Hukum, dan Birokrasi, serta Memperkuat Pencegahan dan Pemberantasan Korupsi, Narkoba, Judi dan Penyeludupan	Penguatan good-governance pada berbagai tingkatan Pemantapan Kinerja Aparatur dan Birokrasi untuk Pelayanan Publik	Aparatur		80.450.000,00	DINAS PERINDUSTRIAN KOPERASI USAHA KECIL DAN MENENGAH
2	17	01	2.06	000 Penyediaan Barang Cetak dan Penggandaan												
				Jumlah Paket Barang Cetak dan Penggandaan yang Disediakan			3 Paket	22.142.500,00	Kota Yogyakarta, Semua Kecamatan, Semua Kel/Desa	PENDAPATAN ASLI DAERAH (PAD)	Memperkuat Reformasi Politik, Hukum, dan Birokrasi, serta Memperkuat Pencegahan dan Pemberantasan Korupsi, Narkoba, Judi dan Penyeludupan	Penguatan good-governance pada berbagai tingkatan Pemantapan Kinerja Aparatur dan Birokrasi untuk Pelayanan Publik	Aparatur		22.000.000,00	DINAS PERINDUSTRIAN KOPERASI USAHA KECIL DAN MENENGAH
2	17	01	2.06	000 Penyediaan Bahan Bacaan dan Peraturan Perundang-undangan												
				Jumlah Dokumen Bahan Bacaan dan Peraturan Perundang-Undangan yang Disediakan			2 Dokumen	1.980.000,00	Kota Yogyakarta, Semua Kecamatan, Semua Kel/Desa	PENDAPATAN ASLI DAERAH (PAD)	Memperkuat Reformasi Politik, Hukum, dan Birokrasi, serta Memperkuat Pencegahan dan Pemberantasan Korupsi, Narkoba, Judi dan Penyeludupan	Penguatan good-governance pada berbagai tingkatan Pemantapan Kinerja Aparatur dan Birokrasi untuk Pelayanan Publik	Aparatur		2.000.000,00	DINAS PERINDUSTRIAN KOPERASI USAHA KECIL DAN MENENGAH
2	17	01	2.06	000 Penyelenggaraan Rapat Koordinasi dan Konsultasi SKPD												
				Jumlah Laporan Penyelenggaraan Rapat Koordinasi dan Konsultasi SKPD			3 Laporan	151.019.000,00	Kota Yogyakarta, Semua Kecamatan, Semua Kel/Desa	PENDAPATAN ASLI DAERAH (PAD)	Memperkuat Reformasi Politik, Hukum, dan Birokrasi, serta Memperkuat Pencegahan dan Pemberantasan Korupsi, Narkoba, Judi dan Penyeludupan	Penguatan good-governance pada berbagai tingkatan Pemantapan Kinerja Aparatur dan Birokrasi untuk Pelayanan Publik	Aparatur		140.000.000,00	DINAS PERINDUSTRIAN KOPERASI USAHA KECIL DAN MENENGAH
2	17	01	2.07	Pengadaan Barang Milik Daerah Penunjang Urusan Pemerintah Daerah	-											
2	17	01	2.07	000 Pengadaan Mebel												
				Jumlah Paket Mebel yang Disediakan			29 Unit	161.500.000,00	Kota Yogyakarta, Semua Kecamatan, Semua Kel/Desa	PENDAPATAN ASLI DAERAH (PAD)		Penguatan good-governance pada berbagai tingkatan Pemantapan Kinerja Aparatur dan Birokrasi untuk Pelayanan Publik			100.000.000,00	DINAS PERINDUSTRIAN KOPERASI USAHA KECIL DAN MENENGAH
2	17	01	2.07	000 Pengadaan Peralatan dan Mesin Lainnya												
				Jumlah Unit Peralatan dan Mesin Lainnya yang Disediakan			1 Unit	254.980.000,00	Kota Yogyakarta, Semua Kecamatan, Semua Kel/Desa	PENDAPATAN ASLI DAERAH (PAD)		Penguatan good-governance pada berbagai tingkatan Pemantapan Kinerja Aparatur dan Birokrasi untuk Pelayanan Publik			50.000.000,00	DINAS PERINDUSTRIAN KOPERASI USAHA KECIL DAN MENENGAH
2	17	01	2.08	Penyediaan Jasa Penunjang Urusan Pemerintahan Daerah	-						Memperkuat Reformasi Politik, Hukum, dan Birokrasi, serta Memperkuat Pencegahan dan Pemberantasan Korupsi, Narkoba, Judi dan Penyeludupan	Penguatan good-governance pada berbagai tingkatan Pemantapan Kinerja Aparatur dan Birokrasi untuk Pelayanan Publik	Aparatur		652.128.000,00	
2	17	01	2.08	000 Penyediaan Jasa Surat Menyurat												

No	Kode	Usuran / Bidang Usuran / Program / Kegiatan / Sub Kegiatan	Indikator Program / Kegiatan / Sub Kegiatan	Target Akhir Periode RPJMD	Realisasi Capaian RKPD Tahun 2023	Prakiraan Capaian Target RKPD Tahun 2024	Capaian Kinerja Dan Kerangka Pendanaan					Kelompok Sasaran	Prakiraan Maju Rencana Tahun 2026		Perangkat Daerah Penanggung Jawab	
							Target 2025	Pagu Indikatif (Rp)	Lokasi	Sumber Dana	Prioritas		Target	Pagu Indikatif (Rp)		
											Nasional					Daerah
1	2	3	4	5	6	7	8	9	10	11	12	13	14	15	16	17
			Jumlah Laporan Penyediaan Jasa Surat Menyurat				2 Laporan	2.560.000,00	Kota Yogyakarta, Semua Kecamatan, Semua Kel/Desa	PENDAPATAN ASLI DAERAH (PAD)	Memperkuat Reformasi Politik, Hukum, dan Birokrasi, serta Memperkuat Pencegahan dan Pemberantasan Korupsi, Narkoba, Judi dan Penyeludupan	Penguatan good-governance pada berbagai tingkatan Pemantapan Kinerja Aparatur dan Birokrasi untuk Pelayanan Publik	Aparatur		1.000.000,00	DINAS PERINDUSTRIAN KOPERASI USAHA KECIL DAN MENENGAH
2	17	01	2.08	000			Penyediaan Jasa Komunikasi, Sumber Daya Air dan Listrik									
			Jumlah Laporan Penyediaan Jasa Komunikasi, Sumber Daya Air dan Listrik yang Disediakan				2 Laporan	10.122.700,00	Kota Yogyakarta, Semua Kecamatan, Semua Kel/Desa	PENDAPATAN ASLI DAERAH (PAD)	Memperkuat Reformasi Politik, Hukum, dan Birokrasi, serta Memperkuat Pencegahan dan Pemberantasan Korupsi, Narkoba, Judi dan Penyeludupan	Penguatan good-governance pada berbagai tingkatan Pemantapan Kinerja Aparatur dan Birokrasi untuk Pelayanan Publik	Aparatur		11.128.000,00	DINAS PERINDUSTRIAN KOPERASI USAHA KECIL DAN MENENGAH
2	17	01	2.08	000			Penyediaan Jasa Pelayanan Umum Kantor									
			Jumlah Laporan Penyediaan Jasa Pelayanan Umum Kantor yang Disediakan				6 Laporan	580.874.000,00	Kota Yogyakarta, Semua Kecamatan, Semua Kel/Desa	PENDAPATAN ASLI DAERAH (PAD)	Memperkuat Reformasi Politik, Hukum, dan Birokrasi, serta Memperkuat Pencegahan dan Pemberantasan Korupsi, Narkoba, Judi dan Penyeludupan	Penguatan good-governance pada berbagai tingkatan Pemantapan Kinerja Aparatur dan Birokrasi untuk Pelayanan Publik	Aparatur		640.000.000,00	DINAS PERINDUSTRIAN KOPERASI USAHA KECIL DAN MENENGAH
2	17	01	2.09								Memperkuat Reformasi Politik, Hukum, dan Birokrasi, serta Memperkuat Pencegahan dan Pemberantasan Korupsi, Narkoba, Judi dan Penyeludupan	Penguatan good-governance pada berbagai tingkatan Pemantapan Kinerja Aparatur dan Birokrasi untuk Pelayanan Publik	Aparatur		260.000.000,00	
2	17	01	2.09	000			Penyediaan Jasa Pemeliharaan, Biaya Pemeliharaan, dan Pajak Kendaraan Perorangan Dinas atau Kendaraan Dinas Jabatan									
			Jumlah Kendaraan Perorangan Dinas atau Kendaraan Dinas Jabatan yang Dipelihara dan Dibayarkan Pajaknya				1 Unit	29.981.000,00	Kota Yogyakarta, Semua Kecamatan, Semua Kel/Desa	PENDAPATAN ASLI DAERAH (PAD)	Memperkuat Reformasi Politik, Hukum, dan Birokrasi, serta Memperkuat Pencegahan dan Pemberantasan Korupsi, Narkoba, Judi dan Penyeludupan	Penguatan good-governance pada berbagai tingkatan Pemantapan Kinerja Aparatur dan Birokrasi untuk Pelayanan Publik	Aparatur		30.000.000,00	DINAS PERINDUSTRIAN KOPERASI USAHA KECIL DAN MENENGAH
2	17	01	2.09	000			Penyediaan Jasa Pemeliharaan, Biaya Pemeliharaan, Pajak dan Perizinan Kendaraan Dinas Operasional atau Lapangan									
			Jumlah Kendaraan Dinas Operasional atau Lapangan yang Dipelihara dan Dibayarkan Pajak dan Perizinannya				20 Unit	136.482.200,00	Kota Yogyakarta, Semua Kecamatan, Semua Kel/Desa	PENDAPATAN ASLI DAERAH (PAD)	Memperkuat Reformasi Politik, Hukum, dan Birokrasi, serta Memperkuat Pencegahan dan Pemberantasan Korupsi, Narkoba, Judi dan Penyeludupan	Penguatan good-governance pada berbagai tingkatan Pemantapan Kinerja Aparatur dan Birokrasi untuk Pelayanan Publik	Aparatur		140.000.000,00	DINAS PERINDUSTRIAN KOPERASI USAHA KECIL DAN MENENGAH
2	17	01	2.09	000			Pemeliharaan/Rehabilitasi Gedung Kantor dan Bangunan Lainnya									
			Jumlah Gedung Kantor dan Bangunan Lainnya yang Dipelihara/Direhabilitasi				1 Unit	135.694.800,00	Kota Yogyakarta, Semua Kecamatan, Semua Kel/Desa	PENDAPATAN ASLI DAERAH (PAD)	Memperkuat Reformasi Politik, Hukum, dan Birokrasi, serta Memperkuat Pencegahan dan Pemberantasan Korupsi, Narkoba, Judi dan Penyeludupan	Penguatan good-governance pada berbagai tingkatan Pemantapan Kinerja Aparatur dan Birokrasi untuk Pelayanan Publik	Aparatur		90.000.000,00	DINAS PERINDUSTRIAN KOPERASI USAHA KECIL DAN MENENGAH
164	2	17	03													
			PROGRAM PENGAWASAN DAN PEMERIKSAAN KOPERASI	Jumlah Koperasi yang memiliki akuntabilitas baik			115 Koperasi								113.000.000,00	
2	17	03	2.01												113.000.000,00	
			Pemeriksaan dan Pengawasan Koperasi, Koperasi Simpan Pinjam/Unit Simpan Pinjam Koperasi yang Wilayah Keanggotaannya dalam Daerah Kabupaten/ Kota													
2	17	03	2.01	000			Pelaksanaan Proses Pemeriksaan dan Pengawasan Koperasi yang Wilayah Keanggotaannya Daerah Kabupaten/Kota									
			Jumlah Koperasi yang telah dilakukan Pemeriksaan dan Pengawasan				115 Unit Usaha	102.779.000,00	Kota Yogyakarta, Semua Kecamatan, Semua Kel/Desa	PENDAPATAN ASLI DAERAH (PAD)		Pengembangan kehidupan ekonomi yang layak Peningkatan Perekonomian dan Kesejahteraan Masyarakat	Koperasi		113.000.000,00	DINAS PERINDUSTRIAN KOPERASI USAHA KECIL DAN MENENGAH
165	2	17	04													
			PROGRAM PENILAIAN KESEHATAN KSP/USP KOPERASI	Jumlah Koperasi simpan pinjam yang mendapat penilaian sehat			115 Koperasi								85.000.000,00	
2	17	04	2.01												85.000.000,00	
			Penilaian Kesehatan Koperasi Simpan Pinjam/Unit Simpan Pinjam Koperasi yang Wilayah Keanggotaannya dalam 1 (Satu) Daerah Kabupaten/Kota	Jumlah Koperasi simpan pinjam yang mendapat penghargaan			20 Koperasi									
2	17	04	2.01	000			Pelaksanaan Penilaian Kesehatan KSP/USP Koperasi Kewenangan Kabupaten/Kota									

No	Kode	Urusan / Bidang Urusan / Program / Kegiatan / Sub Kegiatan	Indikator Program / Kegiatan / Sub Kegiatan	Target Akhir Periode RPJMD	Realisasi Capaian RKPJ Tahun 2023	Prakiraan Capaian Target RKPJ Tahun 2024	Capaian Kinerja Dan Kerangka Pendanaan						Kelompok Sasaran	Prakiraan Maju Rencana Tahun 2026		Perangkat Daerah Penanggung Jawab
							Target 2025	Pagu Indikatif (Rp)	Lokasi	Sumber Dana	Prioritas			Target	Pagu Indikatif (Rp)	
											Nasional	Daerah				
1	2	3	4	5	6	7	8	9	10	11	12	13	14	15	16	17
			Jumlah Unit Usaha Koperasi yang Telah Dilakukan Penilaian Kesehatan				115 Unit Usaha	85.000.000,00	Kota Yogyakarta, Semua Kecamatan, Semua Kel/Desa	PENDAPATAN ASLI DAERAH (PAD)	Memantapkan Sistem Pertahanan Keamanan Negara dan Mendorong Kemandirian Bangsa Melalui Swasembada Pangan, Energi, Air, Ekonomi Syariah, Ekonomi Digital, Ekonomi Hijau, dan Ekonomi Biru	Pengembangan kehidupan ekonomi yang layak Peningkatan Perekonomian dan Kesejahteraan Masyarakat	Koperasi		85.000.000,00	DINAS PERINDUSTRIAN KOPERASI USAHA KECIL DAN MENENGAH
166	2	17	05				-								425.000.000,00	
	2	17	05	2.01			-					Peningkatan kualitas SDM Penguatan Kualitas Sumber Daya Manusia	Koperasi		425.000.000,00	
	2	17	05	2.01	000	Peningkatan Pemahaman dan Pengetahuan Perkeroperasian serta Kapasitas dan Kompetensi SDM Koperasi										
							590 Orang	421.751.425,00	Kota Yogyakarta, Semua Kecamatan, Semua Kel/Desa	PENDAPATAN ASLI DAERAH (PAD)	-	Peningkatan kualitas SDM Penguatan Kualitas Sumber Daya Manusia	Koperasi		425.000.000,00	DINAS PERINDUSTRIAN KOPERASI USAHA KECIL DAN MENENGAH
167	2	17	06				33 Unit								390.000.000,00	
	2	17	06	2.01			-				Memantapkan Sistem Pertahanan Keamanan Negara dan Mendorong Kemandirian Bangsa Melalui Swasembada Pangan, Energi, Air, Ekonomi Syariah, Ekonomi Digital, Ekonomi Hijau, dan Ekonomi Biru	Penguatan good-governance pada berbagai tingkatan Peningkatan Perekonomian dan Kesejahteraan Masyarakat	Koperasi		390.000.000,00	
	2	17	06	2.01	000	Peningkatan Produktivitas, Nilai Tambah, Akses Pasar, Akses Pembiayaan, Penguatan Kelembagaan, Penataan Manajemen, Standarisasi, dan Restrukturisasi Usaha										
							27 Unit Usaha	363.138.200,00	Kota Yogyakarta, Semua Kecamatan, Semua Kel/Desa	PENDAPATAN ASLI DAERAH (PAD)	Memantapkan Sistem Pertahanan Keamanan Negara dan Mendorong Kemandirian Bangsa Melalui Swasembada Pangan, Energi, Air, Ekonomi Syariah, Ekonomi Digital, Ekonomi Hijau, dan Ekonomi Biru	Penguatan good-governance pada berbagai tingkatan Peningkatan Perekonomian dan Kesejahteraan Masyarakat	Koperasi		390.000.000,00	DINAS PERINDUSTRIAN KOPERASI USAHA KECIL DAN MENENGAH
168	2	17	07				100 UKM								615.500.000,00	
	2	17	07	2.01			-				Memantapkan Sistem Pertahanan Keamanan Negara dan Mendorong Kemandirian Bangsa Melalui Swasembada Pangan, Energi, Air, Ekonomi Syariah, Ekonomi Digital, Ekonomi Hijau, dan Ekonomi Biru	Pengembangan kehidupan ekonomi yang layak Peningkatan Perekonomian dan Kesejahteraan Masyarakat	UMKM		615.500.000,00	
	2	17	07	2.01	000	Fasilitasi Kemudahan Perizinan Usaha Mikro										
							300 Unit Usaha	255.170.000,00	Kota Yogyakarta, Semua Kecamatan, Semua Kel/Desa	PENDAPATAN ASLI DAERAH (PAD)	Memantapkan Sistem Pertahanan Keamanan Negara dan Mendorong Kemandirian Bangsa Melalui Swasembada Pangan, Energi, Air, Ekonomi Syariah, Ekonomi Digital, Ekonomi Hijau, dan Ekonomi Biru	Pengembangan kehidupan ekonomi yang layak Peningkatan Perekonomian dan Kesejahteraan Masyarakat	UMKM		5.500.000,00	DINAS PERINDUSTRIAN KOPERASI USAHA KECIL DAN MENENGAH
	2	17	07	2.01	000	Pemberdayaan Kelembagaan Potensi dan Pengembangan Usaha Mikro										
							100 Unit Usaha	2.011.400.000,00	Kota Yogyakarta, Semua Kecamatan, Semua Kel/Desa	PENDAPATAN ASLI DAERAH (PAD)	Memantapkan Sistem Pertahanan Keamanan Negara dan Mendorong Kemandirian Bangsa Melalui Swasembada Pangan, Energi, Air, Ekonomi Syariah, Ekonomi Digital, Ekonomi Hijau, dan Ekonomi Biru	Pengembangan kehidupan ekonomi yang layak	UMKM		425.000.000,00	DINAS PERINDUSTRIAN KOPERASI USAHA KECIL DAN MENENGAH
	2	17	07	2.01	001	Penyusunan Basis Data Usaha Mikro										
							35000 Unit Usaha	1.011.969.000,00	Kota Yogyakarta, Semua Kecamatan, Semua Kel/Desa	PENDAPATAN ASLI DAERAH (PAD)	Memantapkan Sistem Pertahanan Keamanan Negara dan Mendorong Kemandirian Bangsa Melalui Swasembada Pangan, Energi, Air, Ekonomi Syariah, Ekonomi Digital, Ekonomi Hijau, dan Ekonomi Biru	Pengembangan kehidupan ekonomi yang layak Pemantapan Kinerja Aparatur dan Birokrasi untuk Pelayanan Publik	UMKM		185.000.000,00	DINAS PERINDUSTRIAN KOPERASI USAHA KECIL DAN MENENGAH

No	Kode	Urusan / Bidang Urusan / Program / Kegiatan / Sub Kegiatan	Indikator Program / Kegiatan / Sub Kegiatan	Target Akhir Periode RPIMD	Realisasi Capaian RKPd Tahun 2023	Prakiraan Capaian Target RKPd Tahun 2024	Capaian Kinerja Dan Kerangka Pendanaan					Kelompok Sasaran	Prakiraan Maju Rencana Tahun 2026		Perangkat Daerah Penanggung Jawab	
							Target 2025	Pagu Indikatif (Rp)	Lokasi	Sumber Dana	Prioritas		Target	Pagu Indikatif (Rp)		
											Nasional					Daerah
1	2	3	4	5	6	7	8	9	10	11	12	13	14	15	16	17
169	2	17	08				45 UKM								1.518.397.000,00	
	2	17	08	2.01			-				Memantapkan Sistem Pertahanan Keamanan Negara dan Mendorong Kemandirian Bangsa Melalui Swasembada Pangan, Energi, Air, Ekonomi Syariah, Ekonomi Digital, Ekonomi Hijau, dan Ekonomi Biru	Penguatan good-governance pada berbagai tingkatan Pemantapan Kinerja Aparatur dan Birokrasi untuk Pelayanan Publik	UMKM		1.518.397.000,00	
	2	17	08	2.01	000	Produksi dan Pengolahan, Pemasaran, Sumber Daya Manusia, serta Desain dan Teknologi										
							300 Unit Usaha	1.518.397.000,00	Kota Yogyakarta, Semua Kecamatan, Semua Kel/Desa	PENDAPATAN ASLI DAERAH (PAD)	Memantapkan Sistem Pertahanan Keamanan Negara dan Mendorong Kemandirian Bangsa Melalui Swasembada Pangan, Energi, Air, Ekonomi Syariah, Ekonomi Digital, Ekonomi Hijau, dan Ekonomi Biru	Penguatan good-governance pada berbagai tingkatan Pemantapan Kinerja Aparatur dan Birokrasi untuk Pelayanan Publik	UMKM		1.518.397.000,00	DINAS PERINDUSTRIAN KOPERASI USAHA KECIL DAN MENENGAH
	3														1.922.000.000,00	
	3	31													1.922.000.000,00	
170	3	31	02				7.6%								1.830.000.000,00	
	3	31	02	2.01			2 Dokumen				Memantapkan Sistem Pertahanan Keamanan Negara dan Mendorong Kemandirian Bangsa Melalui Swasembada Pangan, Energi, Air, Ekonomi Syariah, Ekonomi Digital, Ekonomi Hijau, dan Ekonomi Biru	Pengembangan kehidupan ekonomi yang layak Peningkatan Perekonomian dan Kesejahteraan Masyarakat	IKM		1.830.000.000,00	
	3	31	02	2.01	000	Koordinasi, Sinkronisasi, dan Pelaksanaan Kebijakan Percepatan Pengembangan, Penyebaran dan Perwilayahan Industri										
							2 Dokumen	1.102.660.600,00	Kota Yogyakarta, Semua Kecamatan, Semua Kel/Desa	PENDAPATAN ASLI DAERAH (PAD)	Memantapkan Sistem Pertahanan Keamanan Negara dan Mendorong Kemandirian Bangsa Melalui Swasembada Pangan, Energi, Air, Ekonomi Syariah, Ekonomi Digital, Ekonomi Hijau, dan Ekonomi Biru	Pengembangan kehidupan ekonomi yang layak Peningkatan Perekonomian dan Kesejahteraan Masyarakat	IKM		300.000.000,00	DINAS PERINDUSTRIAN KOPERASI USAHA KECIL DAN MENENGAH
	3	31	02	2.01	000	Koordinasi, Sinkronisasi, dan Pelaksanaan Pembangunan Sumber Daya Industri										
							2 Dokumen	318.912.000,00	Kota Yogyakarta, Semua Kecamatan, Semua Kel/Desa	PENDAPATAN ASLI DAERAH (PAD)	Memantapkan Sistem Pertahanan Keamanan Negara dan Mendorong Kemandirian Bangsa Melalui Swasembada Pangan, Energi, Air, Ekonomi Syariah, Ekonomi Digital, Ekonomi Hijau, dan Ekonomi Biru	Pengembangan kehidupan ekonomi yang layak Peningkatan Perekonomian dan Kesejahteraan Masyarakat	IKM		615.000.000,00	DINAS PERINDUSTRIAN KOPERASI USAHA KECIL DAN MENENGAH
	3	31	02	2.01	000	Koordinasi, Sinkronisasi, dan Pelaksanaan Pemberdayaan Industri dan Peran Serta Masyarakat										
							2 Dokumen	1.181.875.000,00	Kota Yogyakarta, Semua Kecamatan, Semua Kel/Desa	PENDAPATAN ASLI DAERAH (PAD)	Memantapkan Sistem Pertahanan Keamanan Negara dan Mendorong Kemandirian Bangsa Melalui Swasembada Pangan, Energi, Air, Ekonomi Syariah, Ekonomi Digital, Ekonomi Hijau, dan Ekonomi Biru	Pengembangan kehidupan ekonomi yang layak Peningkatan Perekonomian dan Kesejahteraan Masyarakat	IKM		915.000.000,00	DINAS PERINDUSTRIAN KOPERASI USAHA KECIL DAN MENENGAH
171	3	31	03				2.1%								35.000.000,00	
	3	31	03	2.01			-				Memantapkan Sistem Pertahanan Keamanan Negara dan Mendorong Kemandirian Bangsa Melalui Swasembada Pangan, Energi, Air, Ekonomi Syariah, Ekonomi Digital, Ekonomi Hijau, dan Ekonomi Biru	Penguatan good-governance pada berbagai tingkatan Pemantapan Kinerja Aparatur dan Birokrasi untuk Pelayanan Publik	IKM		35.000.000,00	
	3	31	03	2.01	000	Koordinasi dan Sinkronisasi Pengawasan terhadap Perizinan Berusaha sektor perindustrian yang menjadi kewenangan Kabupaten/Kota										

No	Kode	Urusan / Bidang Urusan / Program / Kegiatan / Sub Kegiatan	Indikator Program / Kegiatan / Sub Kegiatan	Target Akhir Periode RPIMD	Realisasi Capaian RKPD Tahun 2023	Prakiraan Capaian Target RKPD Tahun 2024	Capaian Kinerja Dan Kerangka Pendanaan					Kelompok Sasaran	Prakiraan Maju Rencana Tahun 2026		Perangkat Daerah Penanggung Jawab	
							Target 2025	Pagu Indikatif (Rp)	Lokasi	Sumber Dana	Prioritas		Target	Pagu Indikatif (Rp)		
											Nasional					Daerah
1	2	3	4	5	6	7	8	9	10	11	12	13	14	15	16	17
			-Jumlah dokumen hasil Koordinasi dan Sinkronisasi Pengawasan terhadap Perizinan Berusaha industri dengan skala usaha Industri Kecil dan Industri Menengah yang berlokasi di satu Kab./Kota sepanjang merupakan Penanaman Modal Dalam Negeri dan selain bidang usaha tertentu yang menjadi kewenangan pemerintah pusat				2 Dokumen	23.475.000,00	Kota Yogyakarta, Semua Kecamatan, Semua Kel/Desa	PENDAPATAN ASLI DAERAH (PAD)	Memantapkan Sistem Pertahanan Keamanan Negara dan Mendorong Kemandirian Bangsa Melalui Swasembada Pangan, Energi, Air, Ekonomi Syariah, Ekonomi Digital, Ekonomi Hijau, dan Ekonomi Biru	Penguatan good-governance pada berbagai tingkatan Pemantapan Kinerja Aparatur dan Birokrasi untuk Pelayanan Publik	IKM		35.000.000,00	DINAS PERINDUSTRIAN KOPERASI USAHA KECIL DAN MENENGAH
172	3	31	04				100 %								57.000.000,00	
	3	31	04	2.01			-				Memantapkan Sistem Pertahanan Keamanan Negara dan Mendorong Kemandirian Bangsa Melalui Swasembada Pangan, Energi, Air, Ekonomi Syariah, Ekonomi Digital, Ekonomi Hijau, dan Ekonomi Biru	Penguatan good-governance pada berbagai tingkatan Pemantapan Kinerja Aparatur dan Birokrasi untuk Pelayanan Publik	IKM		57.000.000,00	
	3	31	04	2.01	000						Fasilitasi Pengumpulan, Pengolahan dan Analisis Data Industri, Data Kawasan Industri serta Data Lain Lingkup Kabupaten/Kota Melalui Sistem Informasi Industri Nasional (SII Nas)					
							1 Dokumen	52.070.000,00	Kota Yogyakarta, Semua Kecamatan, Semua Kel/Desa	PENDAPATAN ASLI DAERAH (PAD)	Memantapkan Sistem Pertahanan Keamanan Negara dan Mendorong Kemandirian Bangsa Melalui Swasembada Pangan, Energi, Air, Ekonomi Syariah, Ekonomi Digital, Ekonomi Hijau, dan Ekonomi Biru	Penguatan good-governance pada berbagai tingkatan Pemantapan Kinerja Aparatur dan Birokrasi untuk Pelayanan Publik	IKM		57.000.000,00	DINAS PERINDUSTRIAN KOPERASI USAHA KECIL DAN MENENGAH
															5.495.000.000,00	
	3														5.495.000.000,00	
	3	31													5.495.000.000,00	
173	3	31	01				500000000 Rupiah								650.000.000,00	
	3	31	01	2.10			-				Memantapkan Sistem Pertahanan Keamanan Negara dan Mendorong Kemandirian Bangsa Melalui Swasembada Pangan, Energi, Air, Ekonomi Syariah, Ekonomi Digital, Ekonomi Hijau, dan Ekonomi Biru	Pengembangan kehidupan ekonomi yang layak Peningkatan Perekonomian dan Kesejahteraan Masyarakat	Aparatur		650.000.000,00	
	3	31	01	2.10	000						Pelayanan dan Penunjang Pelayanan BLUD					
							1 Unit Kerja	564.075.000,00	Kota Yogyakarta, Semua Kecamatan, Semua Kel/Desa	PENDAPATAN ASLI DAERAH (PAD)	Memantapkan Sistem Pertahanan Keamanan Negara dan Mendorong Kemandirian Bangsa Melalui Swasembada Pangan, Energi, Air, Ekonomi Syariah, Ekonomi Digital, Ekonomi Hijau, dan Ekonomi Biru	Pengembangan kehidupan ekonomi yang layak Peningkatan Perekonomian dan Kesejahteraan Masyarakat	Aparatur		650.000.000,00	UPT LOGAM
174	3	31	02				7.6 %								4.845.000.000,00	
	3	31	02	2.01			-				Memantapkan Sistem Pertahanan Keamanan Negara dan Mendorong Kemandirian Bangsa Melalui Swasembada Pangan, Energi, Air, Ekonomi Syariah, Ekonomi Digital, Ekonomi Hijau, dan Ekonomi Biru	Pengembangan kehidupan ekonomi yang layak Peningkatan Perekonomian dan Kesejahteraan Masyarakat	IKM		4.845.000.000,00	
	3	31	02	2.01	000						Koordinasi, Sinkronisasi, dan Pelaksanaan Pemberdayaan Industri dan Peran Serta Masyarakat					
							2 Dokumen	5.062.438.290,00	Kota Yogyakarta, Semua Kecamatan, Semua Kel/Desa	PENDAPATAN ASLI DAERAH (PAD)	Memantapkan Sistem Pertahanan Keamanan Negara dan Mendorong Kemandirian Bangsa Melalui Swasembada Pangan, Energi, Air, Ekonomi Syariah, Ekonomi Digital, Ekonomi Hijau, dan Ekonomi Biru	Pengembangan kehidupan ekonomi yang layak Peningkatan Perekonomian dan Kesejahteraan Masyarakat	IKM		4.845.000.000,00	UPT LOGAM
															14.010.357.689,00	
	2														14.010.357.689,00	
	2	18													14.010.357.689,00	



No	Kode	Urusan / Bidang Urusan / Program / Kegiatan / Sub Kegiatan	Indikator Program / Kegiatan / Sub Kegiatan	Target Akhir Periode RPJMD	Realisasi Capaian RKPD Tahun 2023	Prakiraan Capaian Target RKPD Tahun 2024	Capaian Kinerja Dan Kerangka Pendanaan					Kelompok Sasaran	Prakiraan Maju Rencana Tahun 2026		Perangkat Daerah Penanggung Jawab	
							Target 2025	Pagu Indikatif (Rp)	Lokasi	Sumber Dana	Prioritas		Target	Pagu Indikatif (Rp)		
											Nasional					Daerah
1	2	3	4	5	6	7	8	9	10	11	12	13	14	15	16	17
175	2 18 01	PROGRAM PENUNJANG URUSAN PEMERINTAHAN DAERAH KABUPATEN/KOTA	Hasil Penilaian SAKIP oleh Inspektorat untuk Dinas Penanaman Modal dan Pelayanan Terpadu Satu Pintu				A Nilai								10.832.194.389,00	
	2 18 01 2.01	Perencanaan, Penganggaran, dan Evaluasi Kinerja Perangkat Daerah	Jumlah dokumen perencanaan, penganggaran dan evaluasi kinerja perangkat daerah selesai				12 Dokumen				Memperkuat Reformasi Politik, Hukum, dan Birokrasi, serta Memperkuat Pencegahan dan Pemberantasan Korupsi, Narkoba, Judi dan Penyeludupan	Penguatan good-governance pada berbagai tingkatan Pemantapan Kinerja Aparatur dan Birokrasi untuk Pelayanan Publik	Dinas Penanaman Modal dan Pelayanan Terpadu Satu Pintu		24.595.400,00	
	2 18 01 2.01 000	Penyusunan Dokumen Perencanaan Perangkat Daerah														
			Jumlah Dokumen Perencanaan Perangkat Daerah				1 Dokumen	5.195.308,00	Kota Yogyakarta, Semua Kecamatan, Semua Kel/Desa	PENDAPATAN ASLI DAERAH (PAD)	Memperkuat Reformasi Politik, Hukum, dan Birokrasi, serta Memperkuat Pencegahan dan Pemberantasan Korupsi, Narkoba, Judi dan Penyeludupan	Penguatan good-governance pada berbagai tingkatan Pemantapan Kinerja Aparatur dan Birokrasi untuk Pelayanan Publik	Dinas Penanaman Modal dan Pelayanan Terpadu Satu Pintu		3.490.000,00	DINAS PENANAMAN MODAL DAN PELAYANAN TERPADU SATU PINTU
	2 18 01 2.01 000	Koordinasi dan Penyusunan Dokumen RKA-SKPD														
			Jumlah Dokumen RKA-SKPD dan Laporan Hasil Koordinasi Penyusunan Dokumen RKA-SKPD				2 Dokumen	4.000.000,00	Kota Yogyakarta, Semua Kecamatan, Semua Kel/Desa	PENDAPATAN ASLI DAERAH (PAD)	Memperkuat Reformasi Politik, Hukum, dan Birokrasi, serta Memperkuat Pencegahan dan Pemberantasan Korupsi, Narkoba, Judi dan Penyeludupan	Penguatan good-governance pada berbagai tingkatan Pemantapan Kinerja Aparatur dan Birokrasi untuk Pelayanan Publik	Dinas Penanaman Modal dan Pelayanan Terpadu Satu Pintu		4.160.000,00	DINAS PENANAMAN MODAL DAN PELAYANAN TERPADU SATU PINTU
	2 18 01 2.01 000	Koordinasi dan Penyusunan Dokumen Perubahan RKA-SKPD														
			Jumlah Dokumen Perubahan RKA-SKPD dan Laporan Hasil Koordinasi Penyusunan Dokumen Perubahan RKA-SKPD				2 Dokumen	3.425.000,00	Kota Yogyakarta, Semua Kecamatan, Semua Kel/Desa	PENDAPATAN ASLI DAERAH (PAD)	Memperkuat Reformasi Politik, Hukum, dan Birokrasi, serta Memperkuat Pencegahan dan Pemberantasan Korupsi, Narkoba, Judi dan Penyeludupan	Penguatan good-governance pada berbagai tingkatan Pemantapan Kinerja Aparatur dan Birokrasi untuk Pelayanan Publik	Dinas Penanaman Modal dan Pelayanan Terpadu Satu Pintu		3.562.000,00	DINAS PENANAMAN MODAL DAN PELAYANAN TERPADU SATU PINTU
	2 18 01 2.01 000	Koordinasi dan Penyusunan DPA-SKPD														
			Jumlah Dokumen DPA-SKPD dan Laporan Hasil Koordinasi Penyusunan Dokumen DPA-SKPD				2 Dokumen	3.235.000,00	Kota Yogyakarta, Semua Kecamatan, Semua Kel/Desa	PENDAPATAN ASLI DAERAH (PAD)	Memperkuat Reformasi Politik, Hukum, dan Birokrasi, serta Memperkuat Pencegahan dan Pemberantasan Korupsi, Narkoba, Judi dan Penyeludupan	Penguatan good-governance pada berbagai tingkatan Pemantapan Kinerja Aparatur dan Birokrasi untuk Pelayanan Publik	Dinas Penanaman Modal dan Pelayanan Terpadu Satu Pintu		3.364.400,00	DINAS PENANAMAN MODAL DAN PELAYANAN TERPADU SATU PINTU
	2 18 01 2.01 000	Koordinasi dan Penyusunan Perubahan DPA-SKPD														
			Jumlah Dokumen Perubahan DPA-SKPD dan Laporan Hasil Koordinasi Penyusunan Dokumen Perubahan DPA-SKPD				2 Dokumen	3.425.000,00	Kota Yogyakarta, Semua Kecamatan, Semua Kel/Desa	PENDAPATAN ASLI DAERAH (PAD)	Memperkuat Reformasi Politik, Hukum, dan Birokrasi, serta Memperkuat Pencegahan dan Pemberantasan Korupsi, Narkoba, Judi dan Penyeludupan	Penguatan good-governance pada berbagai tingkatan Pemantapan Kinerja Aparatur dan Birokrasi untuk Pelayanan Publik	Dinas Penanaman Modal dan Pelayanan Terpadu Satu Pintu		3.562.000,00	DINAS PENANAMAN MODAL DAN PELAYANAN TERPADU SATU PINTU
	2 18 01 2.01 000	Koordinasi dan Penyusunan Laporan Capaian Kinerja dan Ikhtisar Realisasi Kinerja SKPD														
			Jumlah Laporan Capaian Kinerja dan Ikhtisar Realisasi Kinerja SKPD dan Laporan Hasil Koordinasi Penyusunan Laporan Capaian Kinerja dan Ikhtisar Realisasi Kinerja SKPD				2 Laporan	3.145.308,00	Kota Yogyakarta, Semua Kecamatan, Semua Kel/Desa	PENDAPATAN ASLI DAERAH (PAD)	Memperkuat Reformasi Politik, Hukum, dan Birokrasi, serta Memperkuat Pencegahan dan Pemberantasan Korupsi, Narkoba, Judi dan Penyeludupan	Penguatan good-governance pada berbagai tingkatan Pemantapan Kinerja Aparatur dan Birokrasi untuk Pelayanan Publik	Dinas Penanaman Modal dan Pelayanan Terpadu Satu Pintu		3.272.000,00	DINAS PENANAMAN MODAL DAN PELAYANAN TERPADU SATU PINTU
	2 18 01 2.01 000	Evaluasi Kinerja Perangkat Daerah														
			Jumlah Laporan Evaluasi Kinerja Perangkat Daerah				1 Laporan	3.062.500,00	Kota Yogyakarta, Semua Kecamatan, Semua Kel/Desa	PENDAPATAN ASLI DAERAH (PAD)	Memperkuat Reformasi Politik, Hukum, dan Birokrasi, serta Memperkuat Pencegahan dan Pemberantasan Korupsi, Narkoba, Judi dan Penyeludupan	Penguatan good-governance pada berbagai tingkatan Pemantapan Kinerja Aparatur dan Birokrasi untuk Pelayanan Publik	Dinas Penanaman Modal dan Pelayanan Terpadu Satu Pintu		3.185.000,00	DINAS PENANAMAN MODAL DAN PELAYANAN TERPADU SATU PINTU
	2 18 01 2.02	Administrasi Keuangan Perangkat Daerah	Jumlah Laporan Administrasi Keuangan Perangkat Daerah Selesai				30 Laporan				Memperkuat Reformasi Politik, Hukum, dan Birokrasi, serta Memperkuat Pencegahan dan Pemberantasan Korupsi, Narkoba, Judi dan Penyeludupan	Penguatan good-governance pada berbagai tingkatan Pemantapan Kinerja Aparatur dan Birokrasi untuk Pelayanan Publik	Dinas Penanaman Modal dan Pelayanan Terpadu Satu Pintu		5.384.113.280,00	
	2 18 01 2.02 000	Penyediaan Gaji dan Tunjangan ASN														
			Jumlah Orang yang Menerima Gaji dan Tunjangan ASN				38 Orang/bulan	5.508.183.700,00	Kota Yogyakarta, Semua Kecamatan, Semua Kel/Desa	DANA TRANSFER UMUM-DANA ALOKASI UMUM	Memperkuat Reformasi Politik, Hukum, dan Birokrasi, serta Memperkuat Pencegahan dan Pemberantasan Korupsi, Narkoba, Judi dan Penyeludupan	Penguatan good-governance pada berbagai tingkatan Pemantapan Kinerja Aparatur dan Birokrasi untuk Pelayanan Publik	Dinas Penanaman Modal dan Pelayanan Terpadu Satu Pintu		5.369.126.880,00	DINAS PENANAMAN MODAL DAN PELAYANAN TERPADU SATU PINTU
	2 18 01 2.02 000	Pelaksanaan Penatausahaan dan														

No	Kode	Urusan / Bidang Urusan / Program / Kegiatan / Sub Kegiatan	Indikator Program / Kegiatan / Sub Kegiatan	Target Akhir Periode RPIMD	Realisasi Capaian RKPd Tahun 2023	Prakiraan Capaian Target RKPd Tahun 2024	Capaian Kinerja Dan Kerangka Pendanaan					Kelompok Sasaran	Prakiraan Maju Rencana Tahun 2026		Perangkat Daerah Penanggung Jawab	
							Target 2025	Pagu Indikatif (Rp)	Lokasi	Sumber Dana	Prioritas		Target	Pagu Indikatif (Rp)		
											Nasional					Daerah
1	2	3	4	5	6	7	8	9	10	11	12	13	14	15	16	17
			Jumlah Dokumen Penatausahaan dan Pengujian/Verifikasi Keuangan SKPD				36 Dokumen	2.060.000,00	Kota Yogyakarta, Semua Kecamatan, Semua Kel/Desa	PENDAPATAN ASLI DAERAH (PAD)	Memperkuat Reformasi Politik, Hukum, dan Birokrasi, serta Memperkuat Pencegahan dan Pemberantasan Korupsi, Narkoba, Judi dan Penyeludupan	Penguatan good-governance pada berbagai tingkatan Pemantapan Kinerja Aparatur dan Birokrasi untuk Pelayanan Publik	Dinas Penanaman Modal dan Pelayanan Terpadu Satu Pintu		2.142.400,00	DINAS PENANAMAN MODAL DAN PELAYANAN TERPADU SATU PINTU
2	18 01 2.02 000	Koordinasi dan Pelaksanaan Akuntansi SKPD	Jumlah Dokumen Koordinasi dan Pelaksanaan Akuntansi SKPD				12 Dokumen	2.060.000,00	Kota Yogyakarta, Semua Kecamatan, Semua Kel/Desa	PENDAPATAN ASLI DAERAH (PAD)	Memperkuat Reformasi Politik, Hukum, dan Birokrasi, serta Memperkuat Pencegahan dan Pemberantasan Korupsi, Narkoba, Judi dan Penyeludupan	Penguatan good-governance pada berbagai tingkatan Pemantapan Kinerja Aparatur dan Birokrasi untuk Pelayanan Publik	Dinas Penanaman Modal dan Pelayanan Terpadu Satu Pintu		2.142.400,00	DINAS PENANAMAN MODAL DAN PELAYANAN TERPADU SATU PINTU
2	18 01 2.02 000	Koordinasi dan Penyusunan Laporan Keuangan Akhir Tahun SKPD	Jumlah Laporan Keuangan Akhir Tahun SKPD dan Laporan Hasil Koordinasi Penyusunan Laporan Keuangan Akhir Tahun SKPD				4 Laporan	2.660.000,00	Kota Yogyakarta, Semua Kecamatan, Semua Kel/Desa	PENDAPATAN ASLI DAERAH (PAD)	Memperkuat Reformasi Politik, Hukum, dan Birokrasi, serta Memperkuat Pencegahan dan Pemberantasan Korupsi, Narkoba, Judi dan Penyeludupan	Penguatan good-governance pada berbagai tingkatan Pemantapan Kinerja Aparatur dan Birokrasi untuk Pelayanan Publik	Dinas Penanaman Modal dan Pelayanan Terpadu Satu Pintu		2.766.400,00	DINAS PENANAMAN MODAL DAN PELAYANAN TERPADU SATU PINTU
2	18 01 2.02 000	Pengelolaan dan Penyiapan Bahan Tanggapan Pemeriksaan	Jumlah Dokumen Bahan Tanggapan Pemeriksaan dan Tindak Lanjut Pemeriksaan				1 Dokumen	1.510.000,00	Kota Yogyakarta, Semua Kecamatan, Semua Kel/Desa	PENDAPATAN ASLI DAERAH (PAD)	Memperkuat Reformasi Politik, Hukum, dan Birokrasi, serta Memperkuat Pencegahan dan Pemberantasan Korupsi, Narkoba, Judi dan Penyeludupan	Penguatan good-governance pada berbagai tingkatan Pemantapan Kinerja Aparatur dan Birokrasi untuk Pelayanan Publik	Dinas Penanaman Modal dan Pelayanan Terpadu Satu Pintu		1.570.400,00	DINAS PENANAMAN MODAL DAN PELAYANAN TERPADU SATU PINTU
2	18 01 2.02 000	Koordinasi dan Penyusunan Laporan Keuangan Bulanan/ Triwulanan/ Semesteran SKPD	Jumlah Laporan Keuangan Bulanan/ Triwulanan/ Semesteran SKPD dan Laporan Koordinasi Penyusunan Laporan Keuangan Bulanan/Triwulanan/Semesteran SKPD				12 Laporan	4.060.000,00	Kota Yogyakarta, Semua Kecamatan, Semua Kel/Desa	PENDAPATAN ASLI DAERAH (PAD)	Memperkuat Reformasi Politik, Hukum, dan Birokrasi, serta Memperkuat Pencegahan dan Pemberantasan Korupsi, Narkoba, Judi dan Penyeludupan	Penguatan good-governance pada berbagai tingkatan Pemantapan Kinerja Aparatur dan Birokrasi untuk Pelayanan Publik	Dinas Penanaman Modal dan Pelayanan Terpadu Satu Pintu		4.222.400,00	DINAS PENANAMAN MODAL DAN PELAYANAN TERPADU SATU PINTU
2	18 01 2.02 000	Penyusunan Pelaporan dan Analisis Prognosis Realisasi Anggaran	Jumlah Dokumen Pelaporan dan Analisis Prognosis Realisasi Anggaran				2 Dokumen	2.060.000,00	Kota Yogyakarta, Semua Kecamatan, Semua Kel/Desa	PENDAPATAN ASLI DAERAH (PAD)	Memperkuat Reformasi Politik, Hukum, dan Birokrasi, serta Memperkuat Pencegahan dan Pemberantasan Korupsi, Narkoba, Judi dan Penyeludupan	Penguatan good-governance pada berbagai tingkatan Pemantapan Kinerja Aparatur dan Birokrasi untuk Pelayanan Publik	Dinas Penanaman Modal dan Pelayanan Terpadu Satu Pintu		2.142.400,00	DINAS PENANAMAN MODAL DAN PELAYANAN TERPADU SATU PINTU
2	18 01 2.03	Administrasi Barang Milik Daerah pada Perangkat Daerah	Jumlah Dokumen Pengadministrasian Barang Milik Daerah Selesai				33 Dokumen				Memperkuat Reformasi Politik, Hukum, dan Birokrasi, serta Memperkuat Pencegahan dan Pemberantasan Korupsi, Narkoba, Judi dan Penyeludupan	Penguatan good-governance pada berbagai tingkatan Pemantapan Kinerja Aparatur dan Birokrasi untuk Pelayanan Publik	Dinas Penanaman Modal dan Pelayanan Terpadu Satu Pintu		20.566.624,00	
2	18 01 2.03 000	Penyusunan Perencanaan Kebutuhan Barang Milik Daerah SKPD	Jumlah Rencana Kebutuhan Barang Milik Daerah SKPD				3 Dokumen	3.583.300,00	Kota Yogyakarta, Semua Kecamatan, Semua Kel/Desa	PENDAPATAN ASLI DAERAH (PAD)	Memperkuat Reformasi Politik, Hukum, dan Birokrasi, serta Memperkuat Pencegahan dan Pemberantasan Korupsi, Narkoba, Judi dan Penyeludupan	Penguatan good-governance pada berbagai tingkatan Pemantapan Kinerja Aparatur dan Birokrasi untuk Pelayanan Publik	Dinas Penanaman Modal dan Pelayanan Terpadu Satu Pintu		3.726.632,00	DINAS PENANAMAN MODAL DAN PELAYANAN TERPADU SATU PINTU
2	18 01 2.03 000	Pengamanan Barang Milik Daerah SKPD	Jumlah Dokumen Pengamanan Barang Milik Daerah SKPD				12 Dokumen	4.494.500,00	Kota Yogyakarta, Semua Kecamatan, Semua Kel/Desa	PENDAPATAN ASLI DAERAH (PAD)	Memperkuat Reformasi Politik, Hukum, dan Birokrasi, serta Memperkuat Pencegahan dan Pemberantasan Korupsi, Narkoba, Judi dan Penyeludupan	Penguatan good-governance pada berbagai tingkatan Pemantapan Kinerja Aparatur dan Birokrasi untuk Pelayanan Publik	Dinas Penanaman Modal dan Pelayanan Terpadu Satu Pintu		4.674.280,00	DINAS PENANAMAN MODAL DAN PELAYANAN TERPADU SATU PINTU
2	18 01 2.03 000	Koordinasi dan Penilaian Barang Milik Daerah SKPD	Jumlah Laporan Hasil Penilaian Barang Milik Daerah dan Hasil Koordinasi Penilaian Barang Milik Daerah SKPD				2 Laporan	2.886.800,00	Kota Yogyakarta, Semua Kecamatan, Semua Kel/Desa	PENDAPATAN ASLI DAERAH (PAD)	Memperkuat Reformasi Politik, Hukum, dan Birokrasi, serta Memperkuat Pencegahan dan Pemberantasan Korupsi, Narkoba, Judi dan Penyeludupan	Penguatan good-governance pada berbagai tingkatan Pemantapan Kinerja Aparatur dan Birokrasi untuk Pelayanan Publik	Dinas Penanaman Modal dan Pelayanan Terpadu Satu Pintu		3.002.272,00	DINAS PENANAMAN MODAL DAN PELAYANAN TERPADU SATU PINTU
2	18 01 2.03 000	Rekonsiliasi dan Penyusunan Laporan Barang Milik Daerah pada SKPD														

No	Kode	Usuran / Bidang Usuran / Program / Kegiatan / Sub Kegiatan	Indikator Program / Kegiatan / Sub Kegiatan	Target Akhir Periode RPJMD	Realisasi Capaian RKPD Tahun 2023	Prakiraan Capaian Target RKPD Tahun 2024	Capaian Kinerja Dan Kerangka Pendanaan					Kelompok Sasaran	Prakiraan Maju Rencana Tahun 2026		Perangkat Daerah Penanggung Jawab	
							Target 2025	Pagu Indikatif (Rp)	Lokasi	Sumber Dana	Prioritas		Target	Pagu Indikatif (Rp)		
											Nasional					Daerah
1			Jumlah Laporan Rekonsiliasi dan Penyusunan Laporan Barang Milik Daerah pada SKPD				12 Laporan	3.069.500,00	Kota Yogyakarta, Semua Kecamatan, Semua Kel/Desa	PENDAPATAN ASLI DAERAH (PAD)	Memperkuat Reformasi Politik, Hukum, dan Birokrasi, serta Memperkuat Pencegahan dan Pemberantasan Korupsi, Narkoba, Judi dan Penyeludupan	Penguatan good-governance pada berbagai tingkatan Pemantapan Kinerja Aparatur dan Birokrasi untuk Pelayanan Publik	Dinas Penanaman Modal dan Pelayanan Terpadu Satu Pintu		3.192.280,00	DINAS PENANAMAN MODAL DAN PELAYANAN TERPADU SATU PINTU
2	18	01	2.03	000	Penatausahaan Barang Milik Daerah pada SKPD											
			Jumlah Laporan Penatausahaan Barang Milik Daerah pada SKPD				2 Laporan	2.865.500,00	Kota Yogyakarta, Semua Kecamatan, Semua Kel/Desa	PENDAPATAN ASLI DAERAH (PAD)	Memperkuat Reformasi Politik, Hukum, dan Birokrasi, serta Memperkuat Pencegahan dan Pemberantasan Korupsi, Narkoba, Judi dan Penyeludupan	Penguatan good-governance pada berbagai tingkatan Pemantapan Kinerja Aparatur dan Birokrasi untuk Pelayanan Publik	Dinas Penanaman Modal dan Pelayanan Terpadu Satu Pintu		2.980.120,00	DINAS PENANAMAN MODAL DAN PELAYANAN TERPADU SATU PINTU
2	18	01	2.03	000	Pemanfaatan Barang Milik Daerah SKPD											
			Jumlah Dokumen Hasil Pemanfaatan Barang Milik Daerah SKPD				2 Dokumen	2.876.000,00	Kota Yogyakarta, Semua Kecamatan, Semua Kel/Desa	PENDAPATAN ASLI DAERAH (PAD)	Memperkuat Reformasi Politik, Hukum, dan Birokrasi, serta Memperkuat Pencegahan dan Pemberantasan Korupsi, Narkoba, Judi dan Penyeludupan	Penguatan good-governance pada berbagai tingkatan Pemantapan Kinerja Aparatur dan Birokrasi untuk Pelayanan Publik	Dinas Penanaman Modal dan Pelayanan Terpadu Satu Pintu		2.991.040,00	DINAS PENANAMAN MODAL DAN PELAYANAN TERPADU SATU PINTU
2	18	01	2.05		Administrasi Kepegawaian Perangkat Daerah	Jumlah Laporan Administrasi Kepegawaian Perangkat Daerah Selesai	12 Laporan				Memperkuat Reformasi Politik, Hukum, dan Birokrasi, serta Memperkuat Pencegahan dan Pemberantasan Korupsi, Narkoba, Judi dan Penyeludupan	Penguatan good-governance pada berbagai tingkatan Pemantapan Kinerja Aparatur dan Birokrasi untuk Pelayanan Publik	Dinas Penanaman Modal dan Pelayanan Terpadu Satu Pintu		16.644.264,00	
2	18	01	2.05	000	Monitoring, Evaluasi, dan Penilaian Kinerja Pegawai											
			Jumlah Dokumen Monitoring, Evaluasi, dan Penilaian Kinerja Pegawai				12 Dokumen	16.004.100,00	Kota Yogyakarta, Semua Kecamatan, Semua Kel/Desa	PENDAPATAN ASLI DAERAH (PAD)	Memperkuat Reformasi Politik, Hukum, dan Birokrasi, serta Memperkuat Pencegahan dan Pemberantasan Korupsi, Narkoba, Judi dan Penyeludupan	Penguatan good-governance pada berbagai tingkatan Pemantapan Kinerja Aparatur dan Birokrasi untuk Pelayanan Publik	Dinas Penanaman Modal dan Pelayanan Terpadu Satu Pintu		16.644.264,00	DINAS PENANAMAN MODAL DAN PELAYANAN TERPADU SATU PINTU
2	18	01	2.06		Administrasi Umum Perangkat Daerah	Laporan Administrasi Umum Perangkat Daerah Selesai	12 Laporan				Memperkuat Reformasi Politik, Hukum, dan Birokrasi, serta Memperkuat Pencegahan dan Pemberantasan Korupsi, Narkoba, Judi dan Penyeludupan	Penguatan good-governance pada berbagai tingkatan Pemantapan Kinerja Aparatur dan Birokrasi untuk Pelayanan Publik	Dinas Penanaman Modal dan Pelayanan Terpadu Satu Pintu		1.101.067.734,00	
2	18	01	2.06	000	Penyediaan Komponen Instalasi											
			Jumlah Paket Komponen Instalasi Listrik/Penerangan Bangunan Kantor yang Disediakan				19 Paket	45.577.600,00	Kota Yogyakarta, Semua Kecamatan, Semua Kel/Desa	PENDAPATAN ASLI DAERAH (PAD)	Memperkuat Reformasi Politik, Hukum, dan Birokrasi, serta Memperkuat Pencegahan dan Pemberantasan Korupsi, Narkoba, Judi dan Penyeludupan	Penguatan good-governance pada berbagai tingkatan Pemantapan Kinerja Aparatur dan Birokrasi untuk Pelayanan Publik	Dinas Penanaman Modal dan Pelayanan Terpadu Satu Pintu		57.288.400,00	DINAS PENANAMAN MODAL DAN PELAYANAN TERPADU SATU PINTU
2	18	01	2.06	000	Penyediaan Peralatan dan Perlengkapan Kantor											
			Jumlah Paket Peralatan dan Perlengkapan Kantor yang Disediakan				112 Paket	486.670.300,00	Kota Yogyakarta, Semua Kecamatan, Semua Kel/Desa	PENDAPATAN ASLI DAERAH (PAD)	Memperkuat Reformasi Politik, Hukum, dan Birokrasi, serta Memperkuat Pencegahan dan Pemberantasan Korupsi, Narkoba, Judi dan Penyeludupan	Penguatan good-governance pada berbagai tingkatan Pemantapan Kinerja Aparatur dan Birokrasi untuk Pelayanan Publik	Dinas Penanaman Modal dan Pelayanan Terpadu Satu Pintu		503.334.104,00	DINAS PENANAMAN MODAL DAN PELAYANAN TERPADU SATU PINTU
2	18	01	2.06	000	Penyediaan Peralatan Rumah Tangga											
			Jumlah Paket Peralatan Rumah Tangga yang Disediakan				22 Paket	72.746.285,00	Kota Yogyakarta, Semua Kecamatan, Semua Kel/Desa	PENDAPATAN ASLI DAERAH (PAD)	Memperkuat Reformasi Politik, Hukum, dan Birokrasi, serta Memperkuat Pencegahan dan Pemberantasan Korupsi, Narkoba, Judi dan Penyeludupan	Penguatan good-governance pada berbagai tingkatan Pemantapan Kinerja Aparatur dan Birokrasi untuk Pelayanan Publik	Dinas Penanaman Modal dan Pelayanan Terpadu Satu Pintu		127.986.840,00	DINAS PENANAMAN MODAL DAN PELAYANAN TERPADU SATU PINTU
2	18	01	2.06	000	Penyediaan Barang Cetak dan Penggandaan											
			Jumlah Paket Barang Cetak dan Penggandaan yang Disediakan				16 Paket	96.826.500,00	Kota Yogyakarta, Semua Kecamatan, Semua Kel/Desa	PENDAPATAN ASLI DAERAH (PAD)	Memperkuat Reformasi Politik, Hukum, dan Birokrasi, serta Memperkuat Pencegahan dan Pemberantasan Korupsi, Narkoba, Judi dan Penyeludupan	Penguatan good-governance pada berbagai tingkatan Pemantapan Kinerja Aparatur dan Birokrasi untuk Pelayanan Publik	Dinas Penanaman Modal dan Pelayanan Terpadu Satu Pintu		100.699.560,00	DINAS PENANAMAN MODAL DAN PELAYANAN TERPADU SATU PINTU
2	18	01	2.06	000	Penyediaan Bahan Bacaan dan Peraturan Perundang-undangan											
			Jumlah Dokumen Bahan Bacaan dan Peraturan Perundang-Undangan yang Disediakan				1 Dokumen	3.240.106,00	Kota Yogyakarta, Semua Kecamatan, Semua Kel/Desa	PENDAPATAN ASLI DAERAH (PAD)	Memperkuat Reformasi Politik, Hukum, dan Birokrasi, serta Memperkuat Pencegahan dan Pemberantasan Korupsi, Narkoba, Judi dan Penyeludupan	Penguatan good-governance pada berbagai tingkatan Pemantapan Kinerja Aparatur dan Birokrasi untuk Pelayanan Publik	Dinas Penanaman Modal dan Pelayanan Terpadu Satu Pintu		3.369.710,00	DINAS PENANAMAN MODAL DAN PELAYANAN TERPADU SATU PINTU

No	Kode	Urusan / Bidang Urusan / Program / Kegiatan / Sub Kegiatan	Indikator Program / Kegiatan / Sub Kegiatan	Target Akhir Periode RPIMD	Realisasi Capaian RKPD Tahun 2023	Prakiraan Capaian Target RKPD Tahun 2024	Capaian Kinerja Dan Kerangka Pendanaan					Kelompok Sasaran	Prakiraan Maju Rencana Tahun 2026		Perangkat Daerah Penanggung Jawab	
							Target 2025	Pagu Indikatif (Rp)	Lokasi	Sumber Dana	Prioritas		Target	Pagu Indikatif (Rp)		
											Nasional					Daerah
1	2	3	4	5	6	7	8	9	10	11	12	13	14	15	16	17
	2 18 01 2.06 000	Penyelenggaraan Rapat Koordinasi dan Konsultasi SKPD	Jumlah Laporan Penyelenggaraan Rapat Koordinasi dan Konsultasi SKPD				10 Laporan	241.328.000,00	Kota Yogyakarta, Semua Kecamatan, Semua Kel/Desa	PENDAPATAN ASLI DAERAH (PAD)	Memperkuat Reformasi Politik, Hukum, dan Birokrasi, serta Memperkuat Pencegahan dan Pemberantasan Korupsi, Narkoba, Judi dan Penyeludupan	Penguatan good-governance pada berbagai tingkatan Pemantapan Kinerja Aparatur dan Birokrasi untuk Pelayanan Publik	Dinas Penanaman Modal dan Pelayanan Terpadu Satu Pintu		308.389.120,00	DINAS PENANAMAN MODAL DAN PELAYANAN TERPADU SATU PINTU
	2 18 01 2.07	Pengadaan Barang Milik Daerah Penunjang Urusan Pemerintah Daerah	Jumlah Pengadaan Barang Milik Daerah Selesai				89 Unit				Memperkuat Reformasi Politik, Hukum, dan Birokrasi, serta Memperkuat Pencegahan dan Pemberantasan Korupsi, Narkoba, Judi dan Penyeludupan	Penguatan good-governance pada berbagai tingkatan Pemantapan Kinerja Aparatur dan Birokrasi untuk Pelayanan Publik	Dinas Penanaman Modal dan Pelayanan Terpadu Satu Pintu		698.088.406,00	
	2 18 01 2.07 000	Pengadaan Mebel	Jumlah Paket Mebel yang Disediakan				44 Unit	41.840.000,00	Kota Yogyakarta, Semua Kecamatan, Semua Kel/Desa	PENDAPATAN ASLI DAERAH (PAD)	Memperkuat Reformasi Politik, Hukum, dan Birokrasi, serta Memperkuat Pencegahan dan Pemberantasan Korupsi, Narkoba, Judi dan Penyeludupan	Penguatan good-governance pada berbagai tingkatan Pemantapan Kinerja Aparatur dan Birokrasi untuk Pelayanan Publik	Dinas Penanaman Modal dan Pelayanan Terpadu Satu Pintu		104.993.200,00	DINAS PENANAMAN MODAL DAN PELAYANAN TERPADU SATU PINTU
	2 18 01 2.07 000	Pengadaan Peralatan dan Mesin Lainnya	Jumlah Unit Peralatan dan Mesin Lainnya yang Disediakan				32 Unit	488.212.200,00	Kota Yogyakarta, Semua Kecamatan, Semua Kel/Desa	PENDAPATAN ASLI DAERAH (PAD)	Memperkuat Reformasi Politik, Hukum, dan Birokrasi, serta Memperkuat Pencegahan dan Pemberantasan Korupsi, Narkoba, Judi dan Penyeludupan	Penguatan good-governance pada berbagai tingkatan Pemantapan Kinerja Aparatur dan Birokrasi untuk Pelayanan Publik	Dinas Penanaman Modal dan Pelayanan Terpadu Satu Pintu		593.095.206,00	DINAS PENANAMAN MODAL DAN PELAYANAN TERPADU SATU PINTU
	2 18 01 2.08	Penyediaan Jasa Penunjang Urusan Pemerintahan Daerah	Jumlah Laporan Penyediaan Jasa Penunjang Urusan Pemerintah Daerah Selesai				4 Dokumen				Memperkuat Reformasi Politik, Hukum, dan Birokrasi, serta Memperkuat Pencegahan dan Pemberantasan Korupsi, Narkoba, Judi dan Penyeludupan	Penguatan good-governance pada berbagai tingkatan Pemantapan Kinerja Aparatur dan Birokrasi untuk Pelayanan Publik	Dinas Penanaman Modal dan Pelayanan Terpadu Satu Pintu		1.323.517.609,00	
	2 18 01 2.08 000	Penyediaan Jasa Surat Menyurat	Jumlah Laporan Penyediaan Jasa Surat Menyurat				2 Laporan	16.000.000,00	Kota Yogyakarta, Semua Kecamatan, Semua Kel/Desa	PENDAPATAN ASLI DAERAH (PAD)	Memperkuat Reformasi Politik, Hukum, dan Birokrasi, serta Memperkuat Pencegahan dan Pemberantasan Korupsi, Narkoba, Judi dan Penyeludupan	Penguatan good-governance pada berbagai tingkatan Pemantapan Kinerja Aparatur dan Birokrasi untuk Pelayanan Publik	Dinas Penanaman Modal dan Pelayanan Terpadu Satu Pintu		16.640.000,00	DINAS PENANAMAN MODAL DAN PELAYANAN TERPADU SATU PINTU
	2 18 01 2.08 000	Penyediaan Jasa Komunikasi, Sumber Daya Air dan Listrik	Jumlah Laporan Penyediaan Jasa Komunikasi, Sumber Daya Air dan Listrik yang Disediakan				12 Laporan	16.500.000,00	Kota Yogyakarta, Semua Kecamatan, Semua Kel/Desa	PENDAPATAN ASLI DAERAH (PAD)	Memperkuat Reformasi Politik, Hukum, dan Birokrasi, serta Memperkuat Pencegahan dan Pemberantasan Korupsi, Narkoba, Judi dan Penyeludupan	Penguatan good-governance pada berbagai tingkatan Pemantapan Kinerja Aparatur dan Birokrasi untuk Pelayanan Publik	Dinas Penanaman Modal dan Pelayanan Terpadu Satu Pintu		17.160.000,00	DINAS PENANAMAN MODAL DAN PELAYANAN TERPADU SATU PINTU
	2 18 01 2.08 000	Penyediaan Jasa Pelayanan Umum Kantor	Jumlah Laporan Penyediaan Jasa Pelayanan Umum Kantor yang Disediakan				12 Laporan	1.223.313.086,00	Kota Yogyakarta, Semua Kecamatan, Semua Kel/Desa	PENDAPATAN ASLI DAERAH (PAD)	Memperkuat Reformasi Politik, Hukum, dan Birokrasi, serta Memperkuat Pencegahan dan Pemberantasan Korupsi, Narkoba, Judi dan Penyeludupan	Penguatan good-governance pada berbagai tingkatan Pemantapan Kinerja Aparatur dan Birokrasi untuk Pelayanan Publik	Dinas Penanaman Modal dan Pelayanan Terpadu Satu Pintu		1.289.717.609,00	DINAS PENANAMAN MODAL DAN PELAYANAN TERPADU SATU PINTU
	2 18 01 2.09	Pemeliharaan Barang Milik Daerah Penunjang Urusan Pemerintahan Daerah	Jumlah Pemeliharaan Barang Milik Daerah Selesai				208 Unit				Memperkuat Reformasi Politik, Hukum, dan Birokrasi, serta Memperkuat Pencegahan dan Pemberantasan Korupsi, Narkoba, Judi dan Penyeludupan	Penguatan good-governance pada berbagai tingkatan Pemantapan Kinerja Aparatur dan Birokrasi untuk Pelayanan Publik	Dinas Penanaman Modal dan Pelayanan Terpadu Satu Pintu		2.263.601.072,00	
	2 18 01 2.09 000	Penyediaan Jasa Pemeliharaan, Biaya Pemeliharaan, dan Pajak Kendaraan Perorangan Dinas atau Kendaraan Dinas Jabatan	Jumlah Kendaraan Perorangan Dinas atau Kendaraan Dinas Jabatan yang Dipelihara dan dibayarkan Pajaknya				20 Unit	222.800.000,00	Kota Yogyakarta, Semua Kecamatan, Semua Kel/Desa	PENDAPATAN ASLI DAERAH (PAD)	Memperkuat Reformasi Politik, Hukum, dan Birokrasi, serta Memperkuat Pencegahan dan Pemberantasan Korupsi, Narkoba, Judi dan Penyeludupan	Penguatan good-governance pada berbagai tingkatan Pemantapan Kinerja Aparatur dan Birokrasi untuk Pelayanan Publik	Dinas Penanaman Modal dan Pelayanan Terpadu Satu Pintu		226.704.400,00	DINAS PENANAMAN MODAL DAN PELAYANAN TERPADU SATU PINTU
	2 18 01 2.09 000	Penyediaan Jasa Pemeliharaan, Biaya Pemeliharaan, Pajak dan Perizinan Kendaraan Dinas Operasional atau Lapangan	Jumlah Kendaraan Dinas Operasional atau Lapangan yang Dipelihara dan dibayarkan Pajak dan Perizinannya				1 Unit	8.500.000,00	Kota Yogyakarta, Semua Kecamatan, Semua Kel/Desa	PENDAPATAN ASLI DAERAH (PAD)	Memperkuat Reformasi Politik, Hukum, dan Birokrasi, serta Memperkuat Pencegahan dan Pemberantasan Korupsi, Narkoba, Judi dan Penyeludupan	Penguatan good-governance pada berbagai tingkatan Pemantapan Kinerja Aparatur dan Birokrasi untuk Pelayanan Publik	Dinas Penanaman Modal dan Pelayanan Terpadu Satu Pintu		7.800.000,00	DINAS PENANAMAN MODAL DAN PELAYANAN TERPADU SATU PINTU

No	Kode	Urusan / Bidang Urusan / Program / Kegiatan / Sub Kegiatan	Indikator Program / Kegiatan / Sub Kegiatan	Target Akhir Periode RPIMD	Realisasi Capaian RKPd Tahun 2023	Prakiraan Capaian Target RKPd Tahun 2024	Capaian Kinerja Dan Kerangka Pendanaan					Kelompok Sasaran	Prakiraan Maju Rencana Tahun 2026		Perangkat Daerah Penanggung Jawab						
							Target 2025	Pagu Indikatif (Rp)	Lokasi	Sumber Dana	Prioritas		Target	Pagu Indikatif (Rp)							
											Nasional					Daerah					
1	2	3	4	5	6	7	8	9	10	11	12	13	14	15	16	17					
	2	18	01	2.09	000	Pemeliharaan Peralatan dan Mesin Lainnya	Jumlah Peralatan dan Mesin Lainnya yang Dipelihara				182 Unit	209.459.200,00	Kota Yogyakarta, Semua Kecamatan, Semua Kel/Desa	PENDAPATAN ASLI DAERAH (PAD)	Memperkuat Reformasi Politik, Hukum, dan Birokrasi, serta Memperkuat Pencegahan dan Pemberantasan Korupsi, Narkoba, Judi dan Penyeludupan	Penguatan good-governance pada berbagai tingkatan Pemantapan Kinerja Aparatur dan Birokrasi untuk Pelayanan Publik	Dinas Penanaman Modal dan Pelayanan Terpadu Satu Pintu		216.512.608,00	DINAS PENANAMAN MODAL DAN PELAYANAN TERPADU SATU PINTU	
	2	18	01	2.09	000	Pemeliharaan/Rehabilitasi Gedung Kantor dan Bangunan Lainnya	Jumlah Gedung Kantor dan Bangunan Lainnya yang Dipelihara/Direhabilitasi				7 Unit	1.182.000.000,00	Kota Yogyakarta, Semua Kecamatan, Semua Kel/Desa	PENDAPATAN ASLI DAERAH (PAD)	Memperkuat Reformasi Politik, Hukum, dan Birokrasi, serta Memperkuat Pencegahan dan Pemberantasan Korupsi, Narkoba, Judi dan Penyeludupan	Penguatan good-governance pada berbagai tingkatan Pemantapan Kinerja Aparatur dan Birokrasi untuk Pelayanan Publik	Dinas Penanaman Modal dan Pelayanan Terpadu Satu Pintu		1.812.584.064,00	DINAS PENANAMAN MODAL DAN PELAYANAN TERPADU SATU PINTU	
176	2	18	02			PROGRAM PENGEMBANGAN IKLIM PENANAMAN MODAL	Jumlah Investor Baru				6898 Investor Baru									1.444.967.940,00	
	2	18	02	2.01		Penetapan Pemberian Fasilitas/Insentif Dibidang Penanaman Modal yang Menjadi Kewenangan Daerah Kabupaten/Kota	Jumlah Peraturan Daerah/Provinsi dalam Pemberian Fasilitas/Insentif dan Kemudahan Penanaman Modal				4 Dokumen				Memantapkan Sistem Pertahanan Keamanan Negara dan Mendorong Kemandirian Bangsa Melalui Swasembada Pangan, Energi, Air, Ekonomi Syariah, Ekonomi Digital, Ekonomi Hijau, dan Ekonomi Biru	Pengembangan kehidupan ekonomi yang layak Peningkatan Perekonomian dan Kesejahteraan Masyarakat	Masyarakat Kota Yogyakarta		585.861.380,00		
	2	18	02	2.01	000	Penetapan Kebijakan Daerah Mengenai Pemberian Fasilitas/Insentif dan Kemudahan Penanaman Modal	Jumlah Peraturan Daerah/Provinsi dalam Pemberian Fasilitas/Insentif dan Kemudahan Penanaman Modal				4 Dokumen	563.328.250,00	Kota Yogyakarta, Semua Kecamatan, Semua Kel/Desa	PENDAPATAN ASLI DAERAH (PAD)	Memantapkan Sistem Pertahanan Keamanan Negara dan Mendorong Kemandirian Bangsa Melalui Swasembada Pangan, Energi, Air, Ekonomi Syariah, Ekonomi Digital, Ekonomi Hijau, dan Ekonomi Biru	Pengembangan kehidupan ekonomi yang layak Peningkatan Perekonomian dan Kesejahteraan Masyarakat	Masyarakat Kota Yogyakarta		585.861.380,00	DINAS PENANAMAN MODAL DAN PELAYANAN TERPADU SATU PINTU	
	2	18	02	2.02		Pembuatan Peta Potensi Investasi Kabupaten/Kota	Jumlah terlaksananya media promosi investasi				10 Jenis				Memantapkan Sistem Pertahanan Keamanan Negara dan Mendorong Kemandirian Bangsa Melalui Swasembada Pangan, Energi, Air, Ekonomi Syariah, Ekonomi Digital, Ekonomi Hijau, dan Ekonomi Biru	Pengembangan kehidupan ekonomi yang layak Peningkatan Perekonomian dan Kesejahteraan Masyarakat	Masyarakat Kota Yogyakarta		859.106.560,00		
	2	18	02	2.02	000	Penyusunan Peta Potensi Investasi Kabupaten/Kota	Jumlah Dokumen Peta Potensi Investasi Kabupaten/Kota				5 Dokumen	881.924.000,00	Kota Yogyakarta, Semua Kecamatan, Semua Kel/Desa	PENDAPATAN ASLI DAERAH (PAD)	Memantapkan Sistem Pertahanan Keamanan Negara dan Mendorong Kemandirian Bangsa Melalui Swasembada Pangan, Energi, Air, Ekonomi Syariah, Ekonomi Digital, Ekonomi Hijau, dan Ekonomi Biru	Pengembangan kehidupan ekonomi yang layak Peningkatan Perekonomian dan Kesejahteraan Masyarakat	Masyarakat Kota Yogyakarta		859.106.560,00	DINAS PENANAMAN MODAL DAN PELAYANAN TERPADU SATU PINTU	
177	2	18	04			PROGRAM PELAYANAN PENANAMAN MODAL	Persentase Perizinan dan Nonperizinan yang sesuai prosedur Persentase konsultasi, informasi dan pengaduan yang ditindaklanjuti				88 % 95 %									713.428.560,00	
	2	18	04	2.01		Pelayanan Perizinan dan Non Perizinan Secara Terpadu Satu Pintu dibidang Penanaman Modal yang Menjadi Kewenangan Daerah Kabupaten/ Kota	Jumlah Pelayanan Konsultasi, Informasi dan Pengaduan yang dilayani Jumlah Perizinan dan Non Perizinan yang dilayani				4800 pelayanan 12000 pelayanan				Memantapkan Sistem Pertahanan Keamanan Negara dan Mendorong Kemandirian Bangsa Melalui Swasembada Pangan, Energi, Air, Ekonomi Syariah, Ekonomi Digital, Ekonomi Hijau, dan Ekonomi Biru	Penguatan good-governance pada berbagai tingkatan Pemantapan Kinerja Aparatur dan Birokrasi untuk Pelayanan Publik	Masyarakat Kota Yogyakarta		713.428.560,00		
	2	18	04	2.01	000	Penyediaan Pelayanan Perizinan Berusaha melalui Sistem Perizinan Berusaha Berbasis Risiko Terintegrasi secara Elektronik	Jumlah Pelaku Usaha yang Mendapatkan Pelayanan Perizinan Berusaha melalui Sistem Perizinan Berusaha Berbasis Risiko Terintegrasi secara Elektronik				1000 Pelaku Usaha	487.108.000,00	Kota Yogyakarta, Semua Kecamatan, Semua Kel/Desa	PENDAPATAN ASLI DAERAH (PAD)	Memantapkan Sistem Pertahanan Keamanan Negara dan Mendorong Kemandirian Bangsa Melalui Swasembada Pangan, Energi, Air, Ekonomi Syariah, Ekonomi Digital, Ekonomi Hijau, dan Ekonomi Biru	Penguatan good-governance pada berbagai tingkatan Pemantapan Kinerja Aparatur dan Birokrasi untuk Pelayanan Publik	Masyarakat Kota Yogyakarta		506.592.320,00	DINAS PENANAMAN MODAL DAN PELAYANAN TERPADU SATU PINTU	
	2	18	04	2.01	000	Penyediaan dan pengelolaan Layanan konsultasi perizinan berusaha berbasis risiko															

No	Kode	Usuran / Bidang Usuran / Program / Kegiatan / Sub Kegiatan	Indikator Program / Kegiatan / Sub Kegiatan	Target Akhir Periode RPIMD	Realisasi Capaian RKPd Tahun 2023	Prakiraan Capaian Target RKPd Tahun 2024	Capaian Kinerja Dan Kerangka Pendanaan						Kelompok Sasaran	Prakiraan Maju Rencana Tahun 2026		Perangkat Daerah Penanggung Jawab
							Target 2025	Pagu Indikatif (Rp)	Lokasi	Sumber Dana	Prioritas			Target	Pagu Indikatif (Rp)	
											Nasional	Daerah				
1	2	3	4	5	6	7	8	9	10	11	12	13	14	15	16	17
			Jumlah Pelaku usaha yang Memperoleh Layanan Konsultasi Perizinan Berusaha melalui Sistem Perizinan Berusaha Berbasis Risiko Terintegrasi secara Elektronik				2000 Pelaku Usaha	122.282.000,00	Kota Yogyakarta, Semua Kecamatan, Semua Kel/Desa	PENDAPATAN ASLI DAERAH (PAD)	Memantapkan Sistem Pertahanan Keamanan Negara dan Mendorong Kemandirian Bangsa Melalui Swasembada Pangan, Energi, Air, Ekonomi Syariah, Ekonomi Digital, Ekonomi Hijau, dan Ekonomi Biru	Pengembangan kehidupan ekonomi yang layak Peningkatan Perekonomian dan Kesejahteraan Masyarakat	Masyarakat Kota Yogyakarta		127.173.280,00	DINAS PENANAMAN MODAL DAN PELAYANAN TERPADU SATU PINTU
2	18	04	2.01	000	Pemantauan, analisis, evaluasi, dan pelaporan di bidang perizinan berusaha berbasis risiko											
			Jumlah Kegiatan Usaha yang mendapat pemantauan, analisis, evaluasi, dan pelaporan di bidang perizinan berusaha berbasis risiko Lintas Daerah Kabupaten/Kota bagi Kegiatan Usaha Dari Pelaku Usaha				300 Kegiatan Usaha	76.599.000,00	Kota Yogyakarta, Semua Kecamatan, Semua Kel/Desa	PENDAPATAN ASLI DAERAH (PAD)	Memantapkan Sistem Pertahanan Keamanan Negara dan Mendorong Kemandirian Bangsa Melalui Swasembada Pangan, Energi, Air, Ekonomi Syariah, Ekonomi Digital, Ekonomi Hijau, dan Ekonomi Biru	Pengembangan kehidupan ekonomi yang layak Peningkatan Perekonomian dan Kesejahteraan Masyarakat	Masyarakat Kota Yogyakarta		79.662.960,00	DINAS PENANAMAN MODAL DAN PELAYANAN TERPADU SATU PINTU
178	2	18	05		PROGRAM PENGENDALIAN PELAKSANAAN PENANAMAN MODAL	Persentase investor yang mengalami penambahan modal usaha berdasarkan LKPM		26,48 %							656.207.760,00	
			Jumlah tersedianya investor wajib LKPM yang telah menyampaikan LKPM				284 Investor				Memantapkan Sistem Pertahanan Keamanan Negara dan Mendorong Kemandirian Bangsa Melalui Swasembada Pangan, Energi, Air, Ekonomi Syariah, Ekonomi Digital, Ekonomi Hijau, dan Ekonomi Biru	Pengembangan kehidupan ekonomi yang layak Peningkatan Perekonomian dan Kesejahteraan Masyarakat	Masyarakat Kota Yogyakarta		656.207.760,00	
			Jumlah tersedianya jumlah pelaku usaha yang menjadi sasaran pembinaan													
2	18	05	2.01	000	Penyelesaian Permasalahan dan Hambatan yang dihadapi Pelaku Usaha dalam merealisasikan Kegiatan Usahanya											
			Jumlah Penyelesaian Permasalahan dan Hambatan yang dihadapi Pelaku Usaha dalam merealisasikan Kegiatan Usahanya				20 Kegiatan Usaha.	55.079.200,00	Kota Yogyakarta, Semua Kecamatan, Semua Kel/Desa	PENDAPATAN ASLI DAERAH (PAD), DANA TRANSFER KHUSUS-DANA ALOKASI KHUSUS NON FISIK	Memantapkan Sistem Pertahanan Keamanan Negara dan Mendorong Kemandirian Bangsa Melalui Swasembada Pangan, Energi, Air, Ekonomi Syariah, Ekonomi Digital, Ekonomi Hijau, dan Ekonomi Biru	Pengembangan kehidupan ekonomi yang layak Peningkatan Perekonomian dan Kesejahteraan Masyarakat	Masyarakat Kota Yogyakarta		62.474.880,00	DINAS PENANAMAN MODAL DAN PELAYANAN TERPADU SATU PINTU
2	18	05	2.01	000	Bimbingan Teknis kepada Pelaku Usaha											
			Jumlah Pelaku Usaha yang Mengikuti Bimbingan Teknis/ Sosialisasi Implementasi Perizinan Berusaha Berbasis Risiko dan Pengawasan Perizinan Berusaha Berbasis Risiko				253 Pelaku Usaha	351.050.600,00	Kota Yogyakarta, Semua Kecamatan, Semua Kel/Desa	PENDAPATAN ASLI DAERAH (PAD), DANA TRANSFER KHUSUS-DANA ALOKASI KHUSUS NON FISIK	Memantapkan Sistem Pertahanan Keamanan Negara dan Mendorong Kemandirian Bangsa Melalui Swasembada Pangan, Energi, Air, Ekonomi Syariah, Ekonomi Digital, Ekonomi Hijau, dan Ekonomi Biru	Pengembangan kehidupan ekonomi yang layak Peningkatan Perekonomian dan Kesejahteraan Masyarakat	Masyarakat Kota Yogyakarta		367.385.200,00	DINAS PENANAMAN MODAL DAN PELAYANAN TERPADU SATU PINTU
2	18	05	2.01	000	Pengawasan Penanaman Modal											
			Jumlah Kegiatan Usaha dari Pelaku Usaha yang Telah Dianalisa dan Diverifikasi Data, Profil dan Informasi Kegiatan Usaha dari Pelaku Dilakukan Inspeksi Lapangan ; serta Dilakukan Evaluasi Penilaian Kepatuhan Pelaksanaan Perizinan Berusaha				40 Kegiatan Usaha	214.642.000,00	Kota Yogyakarta, Semua Kecamatan, Semua Kel/Desa	PENDAPATAN ASLI DAERAH (PAD), DANA TRANSFER KHUSUS-DANA ALOKASI KHUSUS NON FISIK	Memantapkan Sistem Pertahanan Keamanan Negara dan Mendorong Kemandirian Bangsa Melalui Swasembada Pangan, Energi, Air, Ekonomi Syariah, Ekonomi Digital, Ekonomi Hijau, dan Ekonomi Biru	Pengembangan kehidupan ekonomi yang layak Peningkatan Perekonomian dan Kesejahteraan Masyarakat	Masyarakat Kota Yogyakarta		226.347.680,00	DINAS PENANAMAN MODAL DAN PELAYANAN TERPADU SATU PINTU
179	2	18	06		PROGRAM PENGELOLAAN DATA DAN SISTEM INFORMASI PENANAMAN MODAL	Persentase ketepatan dalam proses pemenuhan permohonan data perizinan, perizinan berusaha dan nonperizinan		86 %							363.559.040,00	
			Jumlah tersedianya arsip yang dikelola				4000 Arsip				Memantapkan Sistem Pertahanan Keamanan Negara dan Mendorong Kemandirian Bangsa Melalui Swasembada Pangan, Energi, Air, Ekonomi Syariah, Ekonomi Digital, Ekonomi Hijau, dan Ekonomi Biru	Pengembangan kehidupan ekonomi yang layak Peningkatan Perekonomian dan Kesejahteraan Masyarakat	Masyarakat Kota Yogyakarta		363.559.040,00	
2	18	06	2.01	000	Pengolahan, Penyajian dan Pemanfaatan Data dan Informasi Perizinan Berbasis Sistem Pelayanan Perizinan Berusaha Terintegrasi secara Elektronik											
			Jumlah Data dan Informasi Perizinan Berbasis Sistem Pelayanan Perizinan Berusaha Terintegrasi secara Elektronik yang Diolah, Dikaji dan Dimanfaatkan				1 Dokumen	349.576.000,00	Kota Yogyakarta, Semua Kecamatan, Semua Kel/Desa	PENDAPATAN ASLI DAERAH (PAD)	Memantapkan Sistem Pertahanan Keamanan Negara dan Mendorong Kemandirian Bangsa Melalui Swasembada Pangan, Energi, Air, Ekonomi Syariah, Ekonomi Digital, Ekonomi Hijau, dan Ekonomi Biru	Pengembangan kehidupan ekonomi yang layak Peningkatan Perekonomian dan Kesejahteraan Masyarakat	Masyarakat Kota Yogyakarta		363.559.040,00	DINAS PENANAMAN MODAL DAN PELAYANAN TERPADU SATU PINTU

No	Kode	Urusan / Bidang Urusan / Program / Kegiatan / Sub Kegiatan	Indikator Program / Kegiatan / Sub Kegiatan	Target Akhir Periode RPIMD	Realisasi Capaian RKPd Tahun 2023	Prakiraan Capaian Target RKPd Tahun 2024	Capaian Kinerja Dan Kerangka Pendanaan					Kelompok Sasaran	Prakiraan Maju Rencana Tahun 2026		Perangkat Daerah Penanggung Jawab		
							Target 2025	Pagu Indikatif (Rp)	Lokasi	Sumber Dana	Prioritas		Target	Pagu Indikatif (Rp)			
											Nasional					Daerah	
1	2	3	4	5	6	7	8	9	10	11	12	13	14	15	16	17	
																0,00	
																0,00	
																0,00	
180	2	22	01				A Nilai									0,00	
	2	22	01	2.01			-				Memperkuat Reformasi Politik, Hukum, dan Birokrasi, serta Memperkuat Pencegahan dan Pemberantasan Korupsi, Narkoba, Judi dan Penyeludupan	Penguatan good-governance pada berbagai tingkatan Pemantapan Kinerja Aparatur dan Birokrasi untuk Pelayanan Publik	Pemerintah Kota Yogyakarta			0,00	
	2	22	01	2.01.000			Penyusunan Dokumen Perencanaan Perangkat Daerah									0,00	
							Jumlah Dokumen Perencanaan Perangkat Daerah		1 Dokumen	48.755.600,00	Kota Yogyakarta, Semua Kecamatan, Semua Kel/Desa	PENDAPATAN ASLI DAERAH (PAD)	Memperkuat Reformasi Politik, Hukum, dan Birokrasi, serta Memperkuat Pencegahan dan Pemberantasan Korupsi, Narkoba, Judi dan Penyeludupan	Penguatan good-governance pada berbagai tingkatan Pemantapan Kinerja Aparatur dan Birokrasi untuk Pelayanan Publik	Pemerintah Kota Yogyakarta	0,00	DINAS KEBUDAYAAN (KUNDHA KABUDAYAN)
	2	22	01	2.01.000			Koordinasi dan Penyusunan Dokumen RKA-SKPD									0,00	
							Jumlah Dokumen RKA-SKPD dan Laporan Hasil Koordinasi Penyusunan Dokumen RKA-SKPD		2 Dokumen	9.079.800,00	Kota Yogyakarta, Semua Kecamatan, Semua Kel/Desa	PENDAPATAN ASLI DAERAH (PAD)	Memperkuat Reformasi Politik, Hukum, dan Birokrasi, serta Memperkuat Pencegahan dan Pemberantasan Korupsi, Narkoba, Judi dan Penyeludupan	Penguatan good-governance pada berbagai tingkatan Pemantapan Kinerja Aparatur dan Birokrasi untuk Pelayanan Publik	Pemerintah Kota Yogyakarta	0,00	DINAS KEBUDAYAAN (KUNDHA KABUDAYAN)
	2	22	01	2.01.000			Koordinasi dan Penyusunan Laporan Capaian Kinerja dan Ikhtisar Realisasi Kinerja SKPD									0,00	
							Jumlah Laporan Capaian Kinerja dan Ikhtisar Realisasi Kinerja SKPD dan Laporan Hasil Koordinasi Penyusunan Laporan Capaian Kinerja dan Ikhtisar Realisasi Kinerja SKPD		4 Laporan	21.919.900,00	Kota Yogyakarta, Semua Kecamatan, Semua Kel/Desa	PENDAPATAN ASLI DAERAH (PAD)	Memperkuat Reformasi Politik, Hukum, dan Birokrasi, serta Memperkuat Pencegahan dan Pemberantasan Korupsi, Narkoba, Judi dan Penyeludupan	Penguatan good-governance pada berbagai tingkatan Pemantapan Kinerja Aparatur dan Birokrasi untuk Pelayanan Publik	Pemerintah Kota Yogyakarta	0,00	DINAS KEBUDAYAAN (KUNDHA KABUDAYAN)
	2	22	01	2.01.000			Evaluasi Kinerja Perangkat Daerah									0,00	
							Jumlah Laporan Evaluasi Kinerja Perangkat Daerah		4 Laporan	5.329.800,00	Kota Yogyakarta, Semua Kecamatan, Semua Kel/Desa	PENDAPATAN ASLI DAERAH (PAD)	Memperkuat Reformasi Politik, Hukum, dan Birokrasi, serta Memperkuat Pencegahan dan Pemberantasan Korupsi, Narkoba, Judi dan Penyeludupan	Penguatan good-governance pada berbagai tingkatan Pemantapan Kinerja Aparatur dan Birokrasi untuk Pelayanan Publik	Pemerintah Kota Yogyakarta	0,00	DINAS KEBUDAYAAN (KUNDHA KABUDAYAN)
	2	22	01	2.02			Administrasi Keuangan Perangkat Daerah		1 laporan				Memperkuat Reformasi Politik, Hukum, dan Birokrasi, serta Memperkuat Pencegahan dan Pemberantasan Korupsi, Narkoba, Judi dan Penyeludupan	Penguatan good-governance pada berbagai tingkatan Pemantapan Kinerja Aparatur dan Birokrasi untuk Pelayanan Publik	Pemerintah Kota Yogyakarta	0,00	
	2	22	01	2.02.000			Penyediaan Gaji dan Tunjangan ASN									0,00	
							Jumlah Orang yang Menerima Gaji dan Tunjangan ASN		65 Orang/bulan	9.499.760.700,00	Kota Yogyakarta, Semua Kecamatan, Semua Kel/Desa	PENDAPATAN ASLI DAERAH (PAD)	Memperkuat Reformasi Politik, Hukum, dan Birokrasi, serta Memperkuat Pencegahan dan Pemberantasan Korupsi, Narkoba, Judi dan Penyeludupan	Penguatan good-governance pada berbagai tingkatan Pemantapan Kinerja Aparatur dan Birokrasi untuk Pelayanan Publik	Pemerintah Kota Yogyakarta	0,00	DINAS KEBUDAYAAN (KUNDHA KABUDAYAN)
	2	22	01	2.02.000			Penyediaan Administrasi Pelaksanaan Tugas ASN									0,00	
							Jumlah Dokumen Hasil Penyediaan Administrasi Pelaksanaan Tugas ASN		1 Dokumen	3.871.000,00	Kota Yogyakarta, Semua Kecamatan, Semua Kel/Desa	PENDAPATAN ASLI DAERAH (PAD)	Memperkuat Reformasi Politik, Hukum, dan Birokrasi, serta Memperkuat Pencegahan dan Pemberantasan Korupsi, Narkoba, Judi dan Penyeludupan	Penguatan good-governance pada berbagai tingkatan Pemantapan Kinerja Aparatur dan Birokrasi untuk Pelayanan Publik	Pemerintah Kota Yogyakarta	0,00	DINAS KEBUDAYAAN (KUNDHA KABUDAYAN)
	2	22	01	2.02.000			Pelaksanaan Penatausahaan dan									0,00	
							Jumlah Dokumen Penatausahaan dan Pengujian/Verifikasi Keuangan SKPD		4 Dokumen	6.404.000,00	Kota Yogyakarta, Semua Kecamatan, Semua Kel/Desa	PENDAPATAN ASLI DAERAH (PAD)	Memperkuat Reformasi Politik, Hukum, dan Birokrasi, serta Memperkuat Pencegahan dan Pemberantasan Korupsi, Narkoba, Judi dan Penyeludupan	Penguatan good-governance pada berbagai tingkatan Pemantapan Kinerja Aparatur dan Birokrasi untuk Pelayanan Publik	Pemerintah Kota Yogyakarta	0,00	DINAS KEBUDAYAAN (KUNDHA KABUDAYAN)
	2	22	01	2.02.000			Koordinasi dan Pelaksanaan Akuntansi SKPD									0,00	
							Jumlah Dokumen Koordinasi dan Pelaksanaan Akuntansi SKPD		12 Dokumen	4.157.000,00	Kota Yogyakarta, Semua Kecamatan, Semua Kel/Desa	PENDAPATAN ASLI DAERAH (PAD)	Memperkuat Reformasi Politik, Hukum, dan Birokrasi, serta Memperkuat Pencegahan dan Pemberantasan Korupsi, Narkoba, Judi dan Penyeludupan	Penguatan good-governance pada berbagai tingkatan Pemantapan Kinerja Aparatur dan Birokrasi untuk Pelayanan Publik	Pemerintah Kota Yogyakarta	0,00	DINAS KEBUDAYAAN (KUNDHA KABUDAYAN)
	2	22	01	2.02.000			Koordinasi dan Penyusunan Laporan Keuangan Akhir Tahun SKPD									0,00	

No	Kode	Urusan / Bidang Urusan / Program / Kegiatan / Sub Kegiatan	Indikator Program / Kegiatan / Sub Kegiatan	Target Akhir Periode RPIMD	Realisasi Capaian RKPD Tahun 2023	Prakiraan Capaian Target RKPD Tahun 2024	Capaian Kinerja Dan Kerangka Pendanaan					Kelompok Sasaran	Prakiraan Maju Rencana Tahun 2026		Perangkat Daerah Penanggung Jawab	
							Target 2025	Pagu Indikatif (Rp)	Lokasi	Sumber Dana	Prioritas		Target	Pagu Indikatif (Rp)		
											Nasional					Daerah
1	2	3	4	5	6	7	8	9	10	11	12	13	14	15	16	17
			Jumlah Laporan Keuangan Akhir Tahun SKPD dan Laporan Hasil Koordinasi Penyusunan Laporan Keuangan Akhir Tahun SKPD				1 Laporan	2.465.000,00	Kota Yogyakarta, Semua Kecamatan, Semua Kel/Desa	PENDAPATAN ASLI DAERAH (PAD)	Memperkuat Reformasi Politik, Hukum, dan Birokrasi, serta Memperkuat Pencegahan dan Pemberantasan Korupsi, Narkoba, Judi dan Penyeludupan	Penguatan good-governance pada berbagai tingkatan Pemantapan Kinerja Aparatur dan Birokrasi untuk Pelayanan Publik	Pemerintah Kota Yogyakarta		0,00	DINAS KEBUDAYAAN (KUNDHA KABUDAYAN)
2	22	01	2.02	000	Pengelolaan dan Penyiapan Bahan Tanggapan Pemeriksaan											
			Jumlah Dokumen Bahan Tanggapan Pemeriksaan dan Tindak Lanjut Pemeriksaan				2 Dokumen	2.406.000,00	Kota Yogyakarta, Semua Kecamatan, Semua Kel/Desa	PENDAPATAN ASLI DAERAH (PAD)	Memperkuat Reformasi Politik, Hukum, dan Birokrasi, serta Memperkuat Pencegahan dan Pemberantasan Korupsi, Narkoba, Judi dan Penyeludupan	Penguatan good-governance pada berbagai tingkatan Pemantapan Kinerja Aparatur dan Birokrasi untuk Pelayanan Publik	Pemerintah Kota Yogyakarta		0,00	DINAS KEBUDAYAAN (KUNDHA KABUDAYAN)
2	22	01	2.02	000	Koordinasi dan Penyusunan Laporan Keuangan Bulanan/ Triwulanan/ Semesteran SKPD											
			Jumlah Laporan Keuangan Bulanan/ Triwulanan/ Semesteran SKPD dan Laporan Koordinasi Penyusunan Laporan Keuangan Bulanan/Triwulanan/Semesteran SKPD				12 Laporan	3.842.000,00	Kota Yogyakarta, Semua Kecamatan, Semua Kel/Desa	PENDAPATAN ASLI DAERAH (PAD)	Memperkuat Reformasi Politik, Hukum, dan Birokrasi, serta Memperkuat Pencegahan dan Pemberantasan Korupsi, Narkoba, Judi dan Penyeludupan	Penguatan good-governance pada berbagai tingkatan Pemantapan Kinerja Aparatur dan Birokrasi untuk Pelayanan Publik	Pemerintah Kota Yogyakarta		0,00	DINAS KEBUDAYAAN (KUNDHA KABUDAYAN)
2	22	01	2.02	000	Penyusunan Pelaporan dan Analisis Prognosis Realisasi Anggaran											
			Jumlah Dokumen Pelaporan dan Analisis Prognosis Realisasi Anggaran				1 Dokumen	913.000,00	Kota Yogyakarta, Semua Kecamatan, Semua Kel/Desa	PENDAPATAN ASLI DAERAH (PAD)	Memperkuat Reformasi Politik, Hukum, dan Birokrasi, serta Memperkuat Pencegahan dan Pemberantasan Korupsi, Narkoba, Judi dan Penyeludupan	Penguatan good-governance pada berbagai tingkatan Pemantapan Kinerja Aparatur dan Birokrasi untuk Pelayanan Publik	Pemerintah Kota Yogyakarta		0,00	DINAS KEBUDAYAAN (KUNDHA KABUDAYAN)
2	22	01	2.06		Administrasi Umum Perangkat Daerah											
			Jumlah laporan administrasi umum perangkat daerah selesai				1 laporan				Memperkuat Reformasi Politik, Hukum, dan Birokrasi, serta Memperkuat Pencegahan dan Pemberantasan Korupsi, Narkoba, Judi dan Penyeludupan	Penguatan good-governance pada berbagai tingkatan Pemantapan Kinerja Aparatur dan Birokrasi untuk Pelayanan Publik	Pemerintah Kota Yogyakarta		0,00	
2	22	01	2.06	000	Penyediaan Komponen Instalasi											
			Jumlah Paket Komponen Instalasi Listrik/Penerangan Bangunan Kantor yang Disediakan				1 Paket	6.022.425,00	Kota Yogyakarta, Semua Kecamatan, Semua Kel/Desa	PENDAPATAN ASLI DAERAH (PAD)	Memperkuat Reformasi Politik, Hukum, dan Birokrasi, serta Memperkuat Pencegahan dan Pemberantasan Korupsi, Narkoba, Judi dan Penyeludupan	Penguatan good-governance pada berbagai tingkatan Pemantapan Kinerja Aparatur dan Birokrasi untuk Pelayanan Publik	Pemerintah Kota Yogyakarta		0,00	DINAS KEBUDAYAAN (KUNDHA KABUDAYAN)
2	22	01	2.06	000	Penyediaan Peralatan dan Perlengkapan Kantor											
			Jumlah Paket Peralatan dan Perlengkapan Kantor yang Disediakan				6 Paket	198.239.720,00	Kota Yogyakarta, Semua Kecamatan, Semua Kel/Desa	PENDAPATAN ASLI DAERAH (PAD)	Memperkuat Reformasi Politik, Hukum, dan Birokrasi, serta Memperkuat Pencegahan dan Pemberantasan Korupsi, Narkoba, Judi dan Penyeludupan	Penguatan good-governance pada berbagai tingkatan Pemantapan Kinerja Aparatur dan Birokrasi untuk Pelayanan Publik	Pemerintah Kota Yogyakarta		0,00	DINAS KEBUDAYAAN (KUNDHA KABUDAYAN)
2	22	01	2.06	000	Penyediaan Barang Cetak dan Penggandaan											
			Jumlah Paket Barang Cetak dan Penggandaan yang Disediakan				2 Paket	52.300.000,00	Kota Yogyakarta, Semua Kecamatan, Semua Kel/Desa	PENDAPATAN ASLI DAERAH (PAD)	Memperkuat Reformasi Politik, Hukum, dan Birokrasi, serta Memperkuat Pencegahan dan Pemberantasan Korupsi, Narkoba, Judi dan Penyeludupan	Penguatan good-governance pada berbagai tingkatan Pemantapan Kinerja Aparatur dan Birokrasi untuk Pelayanan Publik	Pemerintah Kota Yogyakarta		0,00	DINAS KEBUDAYAAN (KUNDHA KABUDAYAN)
2	22	01	2.06	000	Penyediaan Bahan Bacaan dan Peraturan Perundang-undangan											
			Jumlah Dokumen Bahan Bacaan dan Peraturan Perundang-Undangan yang Disediakan				1 Dokumen	1.200.000,00	Kota Yogyakarta, Semua Kecamatan, Semua Kel/Desa	PENDAPATAN ASLI DAERAH (PAD)	Memperkuat Reformasi Politik, Hukum, dan Birokrasi, serta Memperkuat Pencegahan dan Pemberantasan Korupsi, Narkoba, Judi dan Penyeludupan	Penguatan good-governance pada berbagai tingkatan Pemantapan Kinerja Aparatur dan Birokrasi untuk Pelayanan Publik	Pemerintah Kota Yogyakarta		0,00	DINAS KEBUDAYAAN (KUNDHA KABUDAYAN)
2	22	01	2.06	000	Penyelenggaraan Rapat Koordinasi dan Konsultasi SKPD											
			Jumlah Laporan Penyelenggaraan Rapat Koordinasi dan Konsultasi SKPD				62 Laporan	264.450.000,00	Kota Yogyakarta, Semua Kecamatan, Semua Kel/Desa	PENDAPATAN ASLI DAERAH (PAD)	Memperkuat Reformasi Politik, Hukum, dan Birokrasi, serta Memperkuat Pencegahan dan Pemberantasan Korupsi, Narkoba, Judi dan Penyeludupan	Penguatan good-governance pada berbagai tingkatan Pemantapan Kinerja Aparatur dan Birokrasi untuk Pelayanan Publik	Pemerintah Kota Yogyakarta		0,00	DINAS KEBUDAYAAN (KUNDHA KABUDAYAN)
2	22	01	2.08		Penyediaan Jasa Penunjang Urusan Pemerintahan Daerah											
											Memperkuat Reformasi Politik, Hukum, dan Birokrasi, serta Memperkuat Pencegahan dan Pemberantasan Korupsi, Narkoba, Judi dan Penyeludupan	Penguatan good-governance pada berbagai tingkatan Pemantapan Kinerja Aparatur dan Birokrasi untuk Pelayanan Publik	Pemerintah Kota Yogyakarta		0,00	



No	Kode	Urusan / Bidang Urusan / Program / Kegiatan / Sub Kegiatan	Indikator Program / Kegiatan / Sub Kegiatan	Target Akhir Periode RPIMD	Realisasi Capaian RKPd Tahun 2023	Prakiraan Capaian Target RKPd Tahun 2024	Capaian Kinerja Dan Kerangka Pendanaan					Kelompok Sasaran	Prakiraan Maju Rencana Tahun 2026		Perangkat Daerah Penanggung Jawab			
							Target 2025	Pagu Indikatif (Rp)	Lokasi	Sumber Dana	Prioritas		Target	Pagu Indikatif (Rp)				
											Nasional					Daerah		
1	2	3	4	5	6	7	8	9	10	11	12	13	14	15	16	17		
2	22 01 2.08 000	Penyediaan Jasa Surat Menyurat	Jumlah Laporan Penyediaan Jasa Surat Menyurat				1 Laporan	3.000.000,00	Kota Yogyakarta, Semua Kecamatan, Semua Kel/Desa	PENDAPATAN ASLI DAERAH (PAD)	Memperkuat Reformasi Politik, Hukum, dan Birokrasi, serta Memperkuat Pencegahan dan Pemberantasan Korupsi, Narkoba, Judi dan Penyeludupan	Penguatan good-governance pada berbagai tingkatan Pemantapan Kinerja Aparatur dan Birokrasi untuk Pelayanan Publik	Pemerintah Kota Yogyakarta			0,00	DINAS KEBUDAYAAN (KUNDHA KABUDAYAN)	
2	22 01 2.08 000	Penyediaan Jasa Komunikasi, Sumber Daya Air dan Listrik	Jumlah Laporan Penyediaan Jasa Komunikasi, Sumber Daya Air dan Listrik yang Disediakan				1 Laporan	3.300.000,00	Kota Yogyakarta, Semua Kecamatan, Semua Kel/Desa	PENDAPATAN ASLI DAERAH (PAD)	Memperkuat Reformasi Politik, Hukum, dan Birokrasi, serta Memperkuat Pencegahan dan Pemberantasan Korupsi, Narkoba, Judi dan Penyeludupan	Penguatan good-governance pada berbagai tingkatan Pemantapan Kinerja Aparatur dan Birokrasi untuk Pelayanan Publik	Pemerintah Kota Yogyakarta			0,00	DINAS KEBUDAYAAN (KUNDHA KABUDAYAN)	
2	22 01 2.08 000	Penyediaan Jasa Pelayanan Umum Kantor	Jumlah Laporan Penyediaan Jasa Pelayanan Umum Kantor yang Disediakan				1 Laporan	363.734.000,00	Kota Yogyakarta, Semua Kecamatan, Semua Kel/Desa	PENDAPATAN ASLI DAERAH (PAD)	Memperkuat Reformasi Politik, Hukum, dan Birokrasi, serta Memperkuat Pencegahan dan Pemberantasan Korupsi, Narkoba, Judi dan Penyeludupan	Penguatan good-governance pada berbagai tingkatan Pemantapan Kinerja Aparatur dan Birokrasi untuk Pelayanan Publik	Pemerintah Kota Yogyakarta			0,00	DINAS KEBUDAYAAN (KUNDHA KABUDAYAN)	
2	22 01 2.09	Pemeliharaan Barang Milik Daerah Penunjang Urusan Pemerintahan Daerah	Jumlah pemeliharaan barang milik daerah selesai				5 jenis				Memperkuat Reformasi Politik, Hukum, dan Birokrasi, serta Memperkuat Pencegahan dan Pemberantasan Korupsi, Narkoba, Judi dan Penyeludupan	Penguatan good-governance pada berbagai tingkatan Pemantapan Kinerja Aparatur dan Birokrasi untuk Pelayanan Publik	Pemerintah Kota Yogyakarta			0,00		
2	22 01 2.09 000	Penyediaan Jasa Pemeliharaan, Biaya Pemeliharaan, Pajak dan Perizinan Kendaraan Dinas Operasional atau Lapangan	Jumlah Kendaraan Dinas Operasional atau Lapangan yang Dipelihara dan dibayarkan Pajak dan Perizinannya				17 Unit	219.048.500,00	Kota Yogyakarta, Semua Kecamatan, Semua Kel/Desa	PENDAPATAN ASLI DAERAH (PAD)	Memperkuat Reformasi Politik, Hukum, dan Birokrasi, serta Memperkuat Pencegahan dan Pemberantasan Korupsi, Narkoba, Judi dan Penyeludupan	Penguatan good-governance pada berbagai tingkatan Pemantapan Kinerja Aparatur dan Birokrasi untuk Pelayanan Publik	Pemerintah Kota Yogyakarta			0,00	DINAS KEBUDAYAAN (KUNDHA KABUDAYAN)	
2	22 01 2.09 000	Pemeliharaan Peralatan dan Mesin Lainnya	Jumlah Peralatan dan Mesin Lainnya yang Dipelihara				6 Unit	41.866.000,00	Kota Yogyakarta, Semua Kecamatan, Semua Kel/Desa	PENDAPATAN ASLI DAERAH (PAD)	Memperkuat Reformasi Politik, Hukum, dan Birokrasi, serta Memperkuat Pencegahan dan Pemberantasan Korupsi, Narkoba, Judi dan Penyeludupan	Penguatan good-governance pada berbagai tingkatan Pemantapan Kinerja Aparatur dan Birokrasi untuk Pelayanan Publik	Pemerintah Kota Yogyakarta			0,00	DINAS KEBUDAYAAN (KUNDHA KABUDAYAN)	
2	22 01 2.09 000	Pemeliharaan/Rehabilitasi Gedung Kantor dan Bangunan Lainnya	Jumlah Gedung Kantor dan Bangunan Lainnya yang Dipelihara/Direhabilitasi				1 Unit	180.000.000,00	Kota Yogyakarta, Semua Kecamatan, Semua Kel/Desa	PENDAPATAN ASLI DAERAH (PAD)	Memperkuat Reformasi Politik, Hukum, dan Birokrasi, serta Memperkuat Pencegahan dan Pemberantasan Korupsi, Narkoba, Judi dan Penyeludupan	Penguatan good-governance pada berbagai tingkatan Pemantapan Kinerja Aparatur dan Birokrasi untuk Pelayanan Publik	Pemerintah Kota Yogyakarta			0,00	DINAS KEBUDAYAAN (KUNDHA KABUDAYAN)	
181	2 22 08	PROGRAM PENYELENGGARAAN KEISTIMEWAAN YOGYAKARTA URUSAN KEBUDAYAAN	Persentase Dukungan Operasional Taman Budaya Embung Giwangan; Persentase Pengembangan Pelestarian adat tradisi lembaga budaya dan seni; Tingkat apresiasi masyarakat terhadap bahasa dan sastra; Persentase Warisan Budaya yang Dilestarikan				100 % 93 % 77,61 % 89,89 %										0,00	
2	22 08 5.01	Sejarah, Bahasa, Sastra dan Permuseuman					-				Memperkuat Penyelaras Kehidupan yang Harmonis dengan Lingkungan, Alam dan Budaya, serta Peningkatan Toleransi Antarumat Beragama untuk Mencapai Masyarakat Yang Adil dan Makmur	Peningkatan kualitas SDM Peningkatan Perekonomian dan Kesejahteraan Masyarakat	Masyarakat Kota Yogyakarta			0,00		
2	22 08 5.01 000	Pembinaan dan Pengembangan Kesejarahan																

No	Kode	Urusan / Bidang Urusan / Program / Kegiatan / Sub Kegiatan	Indikator Program / Kegiatan / Sub Kegiatan	Target Akhir Periode RPJMD	Realisasi Capaian RPKD Tahun 2023	Prakiraan Capaian Target RPKD Tahun 2024	Capaian Kinerja Dan Kerangka Pendanaan					Kelompok Sasaran	Prakiraan Maju Rencana Tahun 2026		Perangkat Daerah Penanggung Jawab		
							Target 2025	Pagu Indikatif (Rp)	Lokasi	Sumber Dana	Prioritas		Target	Pagu Indikatif (Rp)			
											Nasional					Daerah	
1	2	3	4	5	6	7	8	9	10	11	12	13	14	15	16	17	
			Jumlah Dokumen Hasil Pembinaan dan Pengembangan Kesejarahan				4 Dokumen	1.020.000.000,00	Kota Yogyakarta, Semua Kecamatan, Semua Kel/Desa	DANA KEISTIMEWAAN DIY	Memperkuat Penyelarasan Kehidupan yang Harmonis dengan Lingkungan, Alam dan Budaya, serta Peningkatan Toleransi Antarumat Beragama untuk Mencapai Masyarakat Yang Adil dan Makmur	Peningkatan kualitas SDM Peningkatan Perekonomian dan Kesejahteraan Masyarakat	Masyarakat Kota Yogyakarta			0,00	DINAS KEBUDAYAAN (KUNDHA KABUDAYAN)
2	22	08	5.01	000			Pembinaan, Pengembangan Bahasa dan Sastra										
			Jumlah Laporan Hasil Pembinaan Bahasa dan Sastra				4 Laporan	1.900.000.000,00	Kota Yogyakarta, Semua Kecamatan, Semua Kel/Desa	DANA KEISTIMEWAAN DIY	Memperkuat Penyelarasan Kehidupan yang Harmonis dengan Lingkungan, Alam dan Budaya, serta Peningkatan Toleransi Antarumat Beragama untuk Mencapai Masyarakat Yang Adil dan Makmur	Peningkatan kualitas SDM Peningkatan Perekonomian dan Kesejahteraan Masyarakat	Masyarakat Kota Yogyakarta			0,00	DINAS KEBUDAYAAN (KUNDHA KABUDAYAN)
2	22	08	5.01	000			Pembinaan dan Pengelolaan Permuseuman										
			Jumlah Permuseuman yang Dibina dan Dikelola				19 Unit	1.405.000.000,00	Kota Yogyakarta, Semua Kecamatan, Semua Kel/Desa	DANA KEISTIMEWAAN DIY	Memperkuat Penyelarasan Kehidupan yang Harmonis dengan Lingkungan, Alam dan Budaya, serta Peningkatan Toleransi Antarumat Beragama untuk Mencapai Masyarakat Yang Adil dan Makmur	Peningkatan kualitas SDM Peningkatan Perekonomian dan Kesejahteraan Masyarakat	Masyarakat Kota Yogyakarta			0,00	DINAS KEBUDAYAAN (KUNDHA KABUDAYAN)
2	22	08	5.02				Pelestarian Cagar Budaya dan Warisan Budaya										
			Jumlah objek Warisan Budaya Benda dan Cagar Budaya yang dilestarikan				110 objek				Memperkuat Penyelarasan Kehidupan yang Harmonis dengan Lingkungan, Alam dan Budaya, serta Peningkatan Toleransi Antarumat Beragama untuk Mencapai Masyarakat Yang Adil dan Makmur	Peningkatan kualitas SDM Peningkatan Perekonomian dan Kesejahteraan Masyarakat	Masyarakat Kota Yogyakarta			0,00	
2	22	08	5.02	000			Pengembangan Cagar Budaya dan Warisan Budaya										
			Jumlah Objek Cagar Budaya dan Warisan Budaya yang Dikembangkan				90 Objek	7.300.000.000,00	Kota Yogyakarta, Semua Kecamatan, Semua Kel/Desa	DANA KEISTIMEWAAN DIY	Memperkuat Penyelarasan Kehidupan yang Harmonis dengan Lingkungan, Alam dan Budaya, serta Peningkatan Toleransi Antarumat Beragama untuk Mencapai Masyarakat Yang Adil dan Makmur	Peningkatan kualitas SDM Peningkatan Perekonomian dan Kesejahteraan Masyarakat	Masyarakat Kota Yogyakarta			0,00	DINAS KEBUDAYAAN (KUNDHA KABUDAYAN)
2	22	08	5.07				Adat, Seni, Tradisi dan Lembaga Budaya										
			Jumlah dokumen pelaksanaan pembinaan dan pengembangan seni budaya Jumlah Dokumen Pelaksanaan pembinaan dan pengembangan Lembaga Budaya Jumlah laporan pelaksanaan pembinaan penghayat kepercayaan, adat dan tradisi Jumlah laporan pengembangan dan implementasi nilai-nilai luhur dalam masyarakat				1 dokumen 2 dokumen 2 laporan 1 laporan				Memperkuat Penyelarasan Kehidupan yang Harmonis dengan Lingkungan, Alam dan Budaya, serta Peningkatan Toleransi Antarumat Beragama untuk Mencapai Masyarakat Yang Adil dan Makmur	Peningkatan kualitas SDM Peningkatan Perekonomian dan Kesejahteraan Masyarakat	Pemerintah Kota Yogyakarta			0,00	
2	22	08	5.07	000			Pembinaan dan Pengembangan Rintisan Desa dan Kantong Budaya										
			Jumlah Laporan Pembinaan Rintisan Desa dan Kantong Budaya				5 Laporan	3.323.065.000,00	Kota Yogyakarta, Semua Kecamatan, Semua Kel/Desa	DANA KEISTIMEWAAN DIY	Memperkuat Penyelarasan Kehidupan yang Harmonis dengan Lingkungan, Alam dan Budaya, serta Peningkatan Toleransi Antarumat Beragama untuk Mencapai Masyarakat Yang Adil dan Makmur	Peningkatan kualitas SDM Peningkatan Perekonomian dan Kesejahteraan Masyarakat	Pemerintah Kota Yogyakarta			0,00	DINAS KEBUDAYAAN (KUNDHA KABUDAYAN)
2	22	08	5.07	000			Pembinaan Lembaga Penggiat Seni										

No	Kode	Urusan / Bidang Urusan / Program / Kegiatan / Sub Kegiatan	Indikator Program / Kegiatan / Sub Kegiatan	Target Akhir Periode RPJMD	Realisasi Capaian RKPJ Tahun 2023	Prakiraan Capaian Target RKPJ Tahun 2024	Capaian Kinerja Dan Kerangka Pendanaan						Kelompok Sasaran	Prakiraan Maju Rencana Tahun 2026		Perangkat Daerah Penanggung Jawab	
							Target 2025	Pagu Indikatif (Rp)	Lokasi	Sumber Dana	Prioritas			Target	Pagu Indikatif (Rp)		
											Nasional	Daerah					
1	2	3	4	5	6	7	8	9	10	11	12	13	14	15	16	17	
			Jumlah Lembaga Penggiat Seni yang Dibina				25 Lembaga	850.000.000,00	Kota Yogyakarta, Semua Kecamatan, Semua Kel/Desa	DANA KEISTIMEWAAN DIY	Memperkuat Penyelarasan Kehidupan yang Harmonis dengan Lingkungan, Alam dan Budaya, serta Peningkatan Toleransi Antarumat Beragama untuk Mencapai Masyarakat Yang Adil dan Makmur	Peningkatan kualitas SDM Peningkatan Perekonomian dan Kesejahteraan Masyarakat	Pemerintah Kota Yogyakarta			0,00	DINAS KEBUDAYAAN (KUNDHA KABUDAYAN)
2	22 08 5.07 000	Misi Kebudayaan ke Dalam dan Luar Negeri dalam rangka Diplomasi Budaya	Jumlah Laporan Pelaksanaan Misi Kebudayaan ke Dalam negeri dalam rangka Diplomasi Budaya				2 Laporan	950.000.000,00	Kota Yogyakarta, Semua Kecamatan, Semua Kel/Desa	DANA KEISTIMEWAAN DIY	Memperkuat Penyelarasan Kehidupan yang Harmonis dengan Lingkungan, Alam dan Budaya, serta Peningkatan Toleransi Antarumat Beragama untuk Mencapai Masyarakat Yang Adil dan Makmur	Peningkatan kualitas SDM Peningkatan Perekonomian dan Kesejahteraan Masyarakat	Pemerintah Kota Yogyakarta			0,00	DINAS KEBUDAYAAN (KUNDHA KABUDAYAN)
2	22 08 5.07 000	Penghargaan Seniman dan Budayawan	Jumlah Seniman dan Budayawan yang Mendapatkan Penghargaan				9 Orang	350.000.000,00	Kota Yogyakarta, Semua Kecamatan, Semua Kel/Desa	DANA KEISTIMEWAAN DIY	Memperkuat Penyelarasan Kehidupan yang Harmonis dengan Lingkungan, Alam dan Budaya, serta Peningkatan Toleransi Antarumat Beragama untuk Mencapai Masyarakat Yang Adil dan Makmur	Peningkatan kualitas SDM Peningkatan Perekonomian dan Kesejahteraan Masyarakat	Pemerintah Kota Yogyakarta			0,00	DINAS KEBUDAYAAN (KUNDHA KABUDAYAN)
2	22 08 5.07 000	Festival Kebudayaan Yogyakarta	Jumlah Laporan Festival Kebudayaan Yogyakarta				1 Laporan	600.000.000,00	Kota Yogyakarta, Semua Kecamatan, Semua Kel/Desa	DANA KEISTIMEWAAN DIY	Memperkuat Penyelarasan Kehidupan yang Harmonis dengan Lingkungan, Alam dan Budaya, serta Peningkatan Toleransi Antarumat Beragama untuk Mencapai Masyarakat Yang Adil dan Makmur	Peningkatan kualitas SDM Peningkatan Perekonomian dan Kesejahteraan Masyarakat	Pemerintah Kota Yogyakarta			0,00	DINAS KEBUDAYAAN (KUNDHA KABUDAYAN)
2	22 08 5.07 000	Gelar Budaya Jogja	Jumlah Laporan Gelar Budaya Yogyakarta				6 Laporan	6.350.000.000,00	Kota Yogyakarta, Semua Kecamatan, Semua Kel/Desa	DANA KEISTIMEWAAN DIY	Memperkuat Penyelarasan Kehidupan yang Harmonis dengan Lingkungan, Alam dan Budaya, serta Peningkatan Toleransi Antarumat Beragama untuk Mencapai Masyarakat Yang Adil dan Makmur	Peningkatan kualitas SDM Peningkatan Perekonomian dan Kesejahteraan Masyarakat	Pemerintah Kota Yogyakarta			0,00	DINAS KEBUDAYAAN (KUNDHA KABUDAYAN)
2	22 08 5.07 000	Publikasi Seni dan Budaya Daerah	Jumlah Dokumen Publikasi Seni dan Budaya Daerah				3 Dokumen	920.000.000,00	Kota Yogyakarta, Semua Kecamatan, Semua Kel/Desa	DANA KEISTIMEWAAN DIY	Memperkuat Penyelarasan Kehidupan yang Harmonis dengan Lingkungan, Alam dan Budaya, serta Peningkatan Toleransi Antarumat Beragama untuk Mencapai Masyarakat Yang Adil dan Makmur	Peningkatan kualitas SDM Peningkatan Perekonomian dan Kesejahteraan Masyarakat	Pemerintah Kota Yogyakarta			0,00	DINAS KEBUDAYAAN (KUNDHA KABUDAYAN)
2	22 08 5.07 000	Pembinaan Penghayat Kepercayaan, Adat dan Tradisi	Jumlah Penghayat Kepercayaan, Adat dan Tradisi yang Dibina				450 Orang	895.000.000,00	Kota Yogyakarta, Semua Kecamatan, Semua Kel/Desa	DANA KEISTIMEWAAN DIY	Memperkuat Penyelarasan Kehidupan yang Harmonis dengan Lingkungan, Alam dan Budaya, serta Peningkatan Toleransi Antarumat Beragama untuk Mencapai Masyarakat Yang Adil dan Makmur	Peningkatan kualitas SDM Peningkatan Perekonomian dan Kesejahteraan Masyarakat	Pemerintah Kota Yogyakarta			0,00	DINAS KEBUDAYAAN (KUNDHA KABUDAYAN)
2	22 08 5.07 000	Pengembangan dan Implementasi Nilai-Nilai Luhur dalam Masyarakat															

No	Kode	Urusan / Bidang Urusan / Program / Kegiatan / Sub Kegiatan	Indikator Program / Kegiatan / Sub Kegiatan	Target Akhir Periode RPIMD	Realisasi Capaian RKPd Tahun 2023	Prakiraan Capaian Target RKPd Tahun 2024	Capaian Kinerja Dan Kerangka Pendanaan					Kelompok Sasaran	Prakiraan Maju Rencana Tahun 2026		Perangkat Daerah Penanggung Jawab		
							Target 2025	Pagu Indikatif (Rp)	Lokasi	Sumber Dana	Prioritas		Target	Pagu Indikatif (Rp)			
											Nasional					Daerah	
1	2	3	4	5	6	7	8	9	10	11	12	13	14	15	16	17	
			Jumlah Laporan Pengembangan dan Implementasi Nilai-Nilai Luhur dalam Masyarakat				5 Laporan	1.715.000.000,00	Kota Yogyakarta, Semua Kecamatan, Semua Kel/Desa	DANA KEISTIMEWAAN DIY	Memperkuat Penyelarasan Kehidupan yang Harmonis dengan Lingkungan, Alam dan Budaya, serta Peningkatan Toleransi Antarumat Beragama untuk Mencapai Masyarakat Yang Adil dan Makmur	Peningkatan kualitas SDM Peningkatan Perekonomian dan Kesejahteraan Masyarakat	Pemerintah Kota Yogyakarta			0,00	DINAS KEBUDAYAAN (KUNDHA KABUDAYAN)
2	22	08	5.07	001			Penyelenggaraan Event Pnggiat Seni										
			Jumlah Laporan Even Pnggiat Seni				2 Laporan	2.500.000.000,00	Kota Yogyakarta, Semua Kecamatan, Semua Kel/Desa	DANA KEISTIMEWAAN DIY	Memperkuat Penyelarasan Kehidupan yang Harmonis dengan Lingkungan, Alam dan Budaya, serta Peningkatan Toleransi Antarumat Beragama untuk Mencapai Masyarakat Yang Adil dan Makmur	Peningkatan kualitas SDM Peningkatan Perekonomian dan Kesejahteraan Masyarakat	Pemerintah Kota Yogyakarta			0,00	DINAS KEBUDAYAAN (KUNDHA KABUDAYAN)
			UPT Pengelolaan Kawasan Cagar Budaya														0,00
2	22						URUSAN PEMERINTAHAN WAJIB YANG TIDAK BERKAITAN DENGAN PELAYANAN DASAR										0,00
2	22						URUSAN PEMERINTAHAN BIDANG KEBUDAYAAN										0,00
182	2	22	01				PROGRAM PENUNJANG URUSAN PEMERINTAHAN DAERAH KABUPATEN/KOTA	Indeks Kepuasan Pengunjung Taman Pintar yang dikelola oleh UPT Pengelolaan Taman Budaya									0,00
							86 skala 0-100										0,00
2	22	01	2.06				Administrasi Umum Perangkat Daerah	Jumlah laporan administrasi umum perangkat daerah selesai (UPT Pengelolaan Kawasan Cagar Budaya)				Memperkuat Reformasi Politik, Hukum, dan Birokrasi, serta Memperkuat Pencegahan dan Pemberantasan Korupsi, Narkoba, Judi dan Penyeludupan	Penguatan good-governance pada berbagai tingkatan Pemantapan Kinerja Aparatur dan Birokrasi untuk Pelayanan Publik	Pemerintah Kota Yogyakarta			0,00
2	22	01	2.06	000			Penyediaan Komponen Instalasi	Jumlah Paket Komponen Instalasi Listrik/Penerangan Bangunan Kantor yang Disediakan				Memperkuat Reformasi Politik, Hukum, dan Birokrasi, serta Memperkuat Pencegahan dan Pemberantasan Korupsi, Narkoba, Judi dan Penyeludupan	Penguatan good-governance pada berbagai tingkatan Pemantapan Kinerja Aparatur dan Birokrasi untuk Pelayanan Publik	Pemerintah Kota Yogyakarta			0,00
							1 Paket	1.500.000,00	Kota Yogyakarta, Semua Kecamatan, Semua Kel/Desa	PENDAPATAN ASLI DAERAH (PAD)	Memperkuat Reformasi Politik, Hukum, dan Birokrasi, serta Memperkuat Pencegahan dan Pemberantasan Korupsi, Narkoba, Judi dan Penyeludupan	Penguatan good-governance pada berbagai tingkatan Pemantapan Kinerja Aparatur dan Birokrasi untuk Pelayanan Publik	Pemerintah Kota Yogyakarta			0,00	
2	22	01	2.06	000			Penyediaan Peralatan dan Perlengkapan Kantor	Jumlah Paket Peralatan dan Perlengkapan Kantor yang Disediakan				Memperkuat Reformasi Politik, Hukum, dan Birokrasi, serta Memperkuat Pencegahan dan Pemberantasan Korupsi, Narkoba, Judi dan Penyeludupan	Penguatan good-governance pada berbagai tingkatan Pemantapan Kinerja Aparatur dan Birokrasi untuk Pelayanan Publik	Pemerintah Kota Yogyakarta			0,00
							7 Paket	6.480.250,00	Kota Yogyakarta, Semua Kecamatan, Semua Kel/Desa	PENDAPATAN ASLI DAERAH (PAD)	Memperkuat Reformasi Politik, Hukum, dan Birokrasi, serta Memperkuat Pencegahan dan Pemberantasan Korupsi, Narkoba, Judi dan Penyeludupan	Penguatan good-governance pada berbagai tingkatan Pemantapan Kinerja Aparatur dan Birokrasi untuk Pelayanan Publik	Pemerintah Kota Yogyakarta			0,00	
2	22	01	2.06	000			Penyediaan Barang Cetak dan Penggandaan	Jumlah Paket Barang Cetak dan Penggandaan yang Disediakan				Memperkuat Reformasi Politik, Hukum, dan Birokrasi, serta Memperkuat Pencegahan dan Pemberantasan Korupsi, Narkoba, Judi dan Penyeludupan	Penguatan good-governance pada berbagai tingkatan Pemantapan Kinerja Aparatur dan Birokrasi untuk Pelayanan Publik	Pemerintah Kota Yogyakarta			0,00
							1 Paket	9.881.250,00	Kota Yogyakarta, Semua Kecamatan, Semua Kel/Desa	PENDAPATAN ASLI DAERAH (PAD)	Memperkuat Reformasi Politik, Hukum, dan Birokrasi, serta Memperkuat Pencegahan dan Pemberantasan Korupsi, Narkoba, Judi dan Penyeludupan	Penguatan good-governance pada berbagai tingkatan Pemantapan Kinerja Aparatur dan Birokrasi untuk Pelayanan Publik	Pemerintah Kota Yogyakarta			0,00	
2	22	01	2.06	000			Penyediaan Bahan Bacaan dan Peraturan Perundang-undangan	Jumlah Dokumen Bahan Bacaan dan Peraturan Perundang-Undangan yang Disediakan				Memperkuat Reformasi Politik, Hukum, dan Birokrasi, serta Memperkuat Pencegahan dan Pemberantasan Korupsi, Narkoba, Judi dan Penyeludupan	Penguatan good-governance pada berbagai tingkatan Pemantapan Kinerja Aparatur dan Birokrasi untuk Pelayanan Publik	Pemerintah Kota Yogyakarta			0,00
							1 Dokumen	780.000,00	Kota Yogyakarta, Semua Kecamatan, Semua Kel/Desa	PENDAPATAN ASLI DAERAH (PAD)	Memperkuat Reformasi Politik, Hukum, dan Birokrasi, serta Memperkuat Pencegahan dan Pemberantasan Korupsi, Narkoba, Judi dan Penyeludupan	Penguatan good-governance pada berbagai tingkatan Pemantapan Kinerja Aparatur dan Birokrasi untuk Pelayanan Publik	Pemerintah Kota Yogyakarta			0,00	
2	22	01	2.06	000			Penyelenggaraan Rapat Koordinasi dan Konsultasi SKPD	Jumlah Laporan Penyelenggaraan Rapat Koordinasi dan Konsultasi SKPD				Memperkuat Reformasi Politik, Hukum, dan Birokrasi, serta Memperkuat Pencegahan dan Pemberantasan Korupsi, Narkoba, Judi dan Penyeludupan	Penguatan good-governance pada berbagai tingkatan Pemantapan Kinerja Aparatur dan Birokrasi untuk Pelayanan Publik	Pemerintah Kota Yogyakarta			0,00
							1 Laporan	14.700.000,00	Kota Yogyakarta, Semua Kecamatan, Semua Kel/Desa	PENDAPATAN ASLI DAERAH (PAD)	Memperkuat Reformasi Politik, Hukum, dan Birokrasi, serta Memperkuat Pencegahan dan Pemberantasan Korupsi, Narkoba, Judi dan Penyeludupan	Penguatan good-governance pada berbagai tingkatan Pemantapan Kinerja Aparatur dan Birokrasi untuk Pelayanan Publik	Pemerintah Kota Yogyakarta			0,00	
2	22	01	2.07				Pengadaan Barang Milik Daerah Penunjang Urusan Pemerintah Daerah	Jumlah pengadaan barang milik daerah selesai (UPT Pengelolaan Kawasan Cagar Budaya)				Memperkuat Reformasi Politik, Hukum, dan Birokrasi, serta Memperkuat Pencegahan dan Pemberantasan Korupsi, Narkoba, Judi dan Penyeludupan	Penguatan good-governance pada berbagai tingkatan Pemantapan Kinerja Aparatur dan Birokrasi untuk Pelayanan Publik	Pemerintah Kota Yogyakarta			0,00
							3 Jenis				Memperkuat Reformasi Politik, Hukum, dan Birokrasi, serta Memperkuat Pencegahan dan Pemberantasan Korupsi, Narkoba, Judi dan Penyeludupan	Penguatan good-governance pada berbagai tingkatan Pemantapan Kinerja Aparatur dan Birokrasi untuk Pelayanan Publik	Pemerintah Kota Yogyakarta			0,00	
2	22	01	2.07	000			Pengadaan Peralatan dan Mesin Lainnya										

No	Kode	Urusan / Bidang Urusan / Program / Kegiatan / Sub Kegiatan	Indikator Program / Kegiatan / Sub Kegiatan	Target Akhir Periode RPIMD	Realisasi Capaian RKPd Tahun 2023	Prakiraan Capaian Target RKPd Tahun 2024	Capaian Kinerja Dan Kerangka Pendanaan						Kelompok Sasaran	Prakiraan Maju Rencana Tahun 2026		Perangkat Daerah Penanggung Jawab
							Target 2025	Pagu Indikatif (Rp)	Lokasi	Sumber Dana	Prioritas			Target	Pagu Indikatif (Rp)	
											Nasional	Daerah				
1	2	3	4	5	6	7	8	9	10	11	12	13	14	15	16	17
			Jumlah Unit Peralatan dan Mesin Lainnya yang Disediakan				34 Unit	39.600.000,00	Kota Yogyakarta, Semua Kecamatan, Semua Kel/Desa	PENDAPATAN ASLI DAERAH (PAD)	Memperkuat Reformasi Politik, Hukum, dan Birokrasi, serta Memperkuat Pencegahan dan Pemberantasan Korupsi, Narkoba, Judi dan Penyeludupan	Penguatan good-governance pada berbagai tingkatan Pemantapan Kinerja Aparatur dan Birokrasi untuk Pelayanan Publik	Pemerintah Kota Yogyakarta		0,00	UPT PENGELOLAAN KAWASAN CAGAR BUDAYA
2	22	01	2.08	Penyediaan Jasa Penunjang Urusan Pemerintahan Daerah			1 Laporan				Memperkuat Reformasi Politik, Hukum, dan Birokrasi, serta Memperkuat Pencegahan dan Pemberantasan Korupsi, Narkoba, Judi dan Penyeludupan	Penguatan good-governance pada berbagai tingkatan Pemantapan Kinerja Aparatur dan Birokrasi untuk Pelayanan Publik	Pemerintah Kota Yogyakarta		0,00	
2	22	01	2.08	000	Penyediaan Jasa Komunikasi, Sumber Daya Air dan Listrik		1 Laporan	2.500.000,00	Kota Yogyakarta, Semua Kecamatan, Semua Kel/Desa	PENDAPATAN ASLI DAERAH (PAD)	Memperkuat Reformasi Politik, Hukum, dan Birokrasi, serta Memperkuat Pencegahan dan Pemberantasan Korupsi, Narkoba, Judi dan Penyeludupan	Penguatan good-governance pada berbagai tingkatan Pemantapan Kinerja Aparatur dan Birokrasi untuk Pelayanan Publik	Pemerintah Kota Yogyakarta		0,00	UPT PENGELOLAAN KAWASAN CAGAR BUDAYA
2	22	01	2.08	000	Penyediaan Jasa Pelayanan Umum Kantor		1 Laporan	1.391.226.359,00	Kota Yogyakarta, Semua Kecamatan, Semua Kel/Desa	PENDAPATAN ASLI DAERAH (PAD)	Memperkuat Reformasi Politik, Hukum, dan Birokrasi, serta Memperkuat Pencegahan dan Pemberantasan Korupsi, Narkoba, Judi dan Penyeludupan	Penguatan good-governance pada berbagai tingkatan Pemantapan Kinerja Aparatur dan Birokrasi untuk Pelayanan Publik	Pemerintah Kota Yogyakarta		0,00	UPT PENGELOLAAN KAWASAN CAGAR BUDAYA
2	22	01	2.09	Pemeliharaan Barang Milik Daerah Penunjang Urusan Pemerintahan Daerah			3 Jenis				Memperkuat Reformasi Politik, Hukum, dan Birokrasi, serta Memperkuat Pencegahan dan Pemberantasan Korupsi, Narkoba, Judi dan Penyeludupan	Penguatan good-governance pada berbagai tingkatan Pemantapan Kinerja Aparatur dan Birokrasi untuk Pelayanan Publik	Pemerintah Kota Yogyakarta		0,00	
2	22	01	2.09	000	Penyediaan Jasa Pemeliharaan, Biaya Pemeliharaan, dan Pajak Kendaraan Perorangan Dinas atau Kendaraan Dinas Jabatan		2 Unit	53.300.000,00	Kota Yogyakarta, Semua Kecamatan, Semua Kel/Desa	PENDAPATAN ASLI DAERAH (PAD)	Memperkuat Reformasi Politik, Hukum, dan Birokrasi, serta Memperkuat Pencegahan dan Pemberantasan Korupsi, Narkoba, Judi dan Penyeludupan	Penguatan good-governance pada berbagai tingkatan Pemantapan Kinerja Aparatur dan Birokrasi untuk Pelayanan Publik	Pemerintah Kota Yogyakarta		0,00	UPT PENGELOLAAN KAWASAN CAGAR BUDAYA
2	22	01	2.09	000	Penyediaan Jasa Pemeliharaan, Biaya Pemeliharaan, Pajak dan Perizinan Kendaraan Dinas Operasional atau Lapangan		4 Unit	79.968.000,00	Kota Yogyakarta, Semua Kecamatan, Semua Kel/Desa	PENDAPATAN ASLI DAERAH (PAD)	Memperkuat Reformasi Politik, Hukum, dan Birokrasi, serta Memperkuat Pencegahan dan Pemberantasan Korupsi, Narkoba, Judi dan Penyeludupan	Penguatan good-governance pada berbagai tingkatan Pemantapan Kinerja Aparatur dan Birokrasi untuk Pelayanan Publik	Pemerintah Kota Yogyakarta		0,00	UPT PENGELOLAAN KAWASAN CAGAR BUDAYA
2	22	01	2.09	000	Pemeliharaan Peralatan dan Mesin Lainnya		16 Unit	9.250.000,00	Kota Yogyakarta, Semua Kecamatan, Semua Kel/Desa	PENDAPATAN ASLI DAERAH (PAD)	Memperkuat Reformasi Politik, Hukum, dan Birokrasi, serta Memperkuat Pencegahan dan Pemberantasan Korupsi, Narkoba, Judi dan Penyeludupan	Penguatan good-governance pada berbagai tingkatan Pemantapan Kinerja Aparatur dan Birokrasi untuk Pelayanan Publik	Pemerintah Kota Yogyakarta		0,00	UPT PENGELOLAAN KAWASAN CAGAR BUDAYA
2	22	01	2.09	000	Pemeliharaan/Rehabilitasi Gedung Kantor dan Bangunan Lainnya		1 Unit	45.000.000,00	Kota Yogyakarta, Semua Kecamatan, Semua Kel/Desa	PENDAPATAN ASLI DAERAH (PAD)	Memperkuat Reformasi Politik, Hukum, dan Birokrasi, serta Memperkuat Pencegahan dan Pemberantasan Korupsi, Narkoba, Judi dan Penyeludupan	Penguatan good-governance pada berbagai tingkatan Pemantapan Kinerja Aparatur dan Birokrasi untuk Pelayanan Publik	Pemerintah Kota Yogyakarta		0,00	UPT PENGELOLAAN KAWASAN CAGAR BUDAYA
183	2	22	08		PROGRAM PENYELENGGARAAN KEISTIMEWAAN YOGYAKARTA URUSAN KEBUDAYAAN		83,25								0,00	
2	22	08	5.02	Pelestarian Cagar Budaya dan Warisan Budaya			1 objek				Memperkuat Penyelarasan Kehidupan yang Harmonis dengan Lingkungan, Alam dan Budaya, serta Peningkatan Toleransi Antarumat Beragama untuk Mencapai Masyarakat Yang Adil dan Makmur	Peningkatan kualitas SDM Peningkatan Perekonomian dan Kesejahteraan Masyarakat	Masyarakat Kota Yogyakarta		0,00	

No	Kode	Urusan / Bidang Urusan / Program / Kegiatan / Sub Kegiatan	Indikator Program / Kegiatan / Sub Kegiatan	Target Akhir Periode RPJMD	Realisasi Capaian RKPJ Tahun 2023	Prakiraan Capaian Target RKPJ Tahun 2024	Capaian Kinerja Dan Kerangka Pendanaan					Kelompok Sasaran	Prakiraan Maju Rencana Tahun 2026		Perangkat Daerah Penanggung Jawab							
							Target 2025	Pagu Indikatif (Rp)	Lokasi	Sumber Dana	Prioritas		Target	Pagu Indikatif (Rp)								
											Nasional					Daerah						
1	2	3	4	5	6	7	8	9	10	11	12	13	14	15	16	17						
	2	22	08	5.02	000	Tata Kelola Cagar Budaya dan Warisan Budaya																
						Jumlah Objek Cagar Budaya dan Warisan Budaya yang Dikelola					1 Objek	10.622.755.000,00	Kota Yogyakarta, Semua Kecamatan, Semua Kel/Desa	DANA KEISTIMEWAAN DIY	Memperkuat Penyelarasan Kehidupan yang Harmonis dengan Lingkungan, Alam dan Budaya, serta Peningkatan Toleransi Antarumat Beragama untuk Mencapai Masyarakat Yang Adil dan Makmur	Peningkatan kualitas SDM Peningkatan Perekonomian dan Kesejahteraan Masyarakat	Masyarakat Kota Yogyakarta			0,00	UPT PENGELOLAAN KAWASAN CAGAR BUDAYA	
	2	22	08	5.04		Sarana Prasarana Keistimewaan Urusan Kebudayaan	Jumlah sarana dan prasarana budaya				7 jenis				Revolusi Mental dan Pembangunan Kebudayaan	Peningkatan kualitas SDM Peningkatan Perekonomian dan Kesejahteraan Masyarakat	Masyarakat Kota Yogyakarta			0,00		
	2	22	08	5.04	000	Pengadaan Sarana dan Prasarana Budaya	Jumlah Sarana dan Prasarana Budaya				7 Unit	9.390.000.000,00	Kota Yogyakarta, Semua Kel/Desa	DANA KEISTIMEWAAN DIY	Revolusi Mental dan Pembangunan Kebudayaan	Peningkatan kualitas SDM Peningkatan Perekonomian dan Kesejahteraan Masyarakat	Masyarakat Kota Yogyakarta			0,00	UPT PENGELOLAAN KAWASAN CAGAR BUDAYA	
						UPT Pengelolaan Taman Budaya															0,00	
	2					URUSAN PEMERINTAHAN WAJIB YANG TIDAK BERKAITAN DENGAN PELAYANAN DASAR															0,00	
	2	22				URUSAN PEMERINTAHAN BIDANG KEBUDAYAAN															0,00	
184	2	22	01			PROGRAM PENUNJANG URUSAN PEMERINTAHAN DAERAH KABUPATEN/KOTA	Indeks Kepuasan Pengunjung Taman Pintar yang dikelola oleh UPT Pengelolaan Taman Budaya				86 Indeks										0,00	
	2	22	01	2.10		Peningkatan Pelayanan BLUD	Jumlah bulan pelaksanaan layanan BLUD (UPT PTB)				12 Bulan				Memperkuat Reformasi Politik, Hukum, dan Birokrasi, serta Memperkuat Pencegahan dan Pemberantasan Korupsi, Narkoba, Judi dan Penyeludupan	Peningkatan kualitas SDM Peningkatan Perekonomian dan Kesejahteraan Masyarakat	Pemerintah Kota Yogyakarta			0,00		
	2	22	01	2.10	000	Pelayanan dan Penunjang Pelayanan BLUD	Jumlah BLUD yang Menyediakan Pelayanan dan Penunjang Pelayanan				1 Unit Kerja	16.950.000.000,00	Kota Yogyakarta, Gondomanan, Ngupasan	PENDAPATAN DARI BLUD	Memperkuat Reformasi Politik, Hukum, dan Birokrasi, serta Memperkuat Pencegahan dan Pemberantasan Korupsi, Narkoba, Judi dan Penyeludupan	Peningkatan kualitas SDM Peningkatan Perekonomian dan Kesejahteraan Masyarakat	Pemerintah Kota Yogyakarta			0,00	UPT PENGELOLAAN TAMAN BUDAYA	
185	2	22	08			PROGRAM PENYELENGGARAAN KEISTIMEWAAN YOGYAKARTA URUSAN KEBUDAYAAN	Persentase Dukungan Operasional Taman Budaya Embung Giwangan				100 %										0,00	
	2	22	08	5.03		Pengelolaan Taman Budaya	Terlaksananya Event Promosi Taman Budaya Terlaksananya Operasional Layanan Rutin Taman Budaya Terlaksananya Pengembangan Konten Gedung Entrance dan Panggung Terbuka				12 Bulan 12 Bulan 1 Kegiatan				Memantapkan Sistem Pertahanan Keamanan Negara dan Mendorong Kemandirian Bangsa Melalui Swasembada Pangan, Energi, Air, Ekonomi Syariah, Ekonomi Digital, Ekonomi Hijau, dan Ekonomi Biru	Peningkatan kualitas SDM Peningkatan Perekonomian dan Kesejahteraan Masyarakat	Pemerintah Kota Yogyakarta			0,00		
	2	22	08	5.03	000	Pengelolaan dan Pengembangan Taman Budaya Kabupaten/Kota	Jumlah Taman Budaya Kabupaten/Kota yang Dikelola dan Dikembangkan				1 Objek	3.607.978.000,00	Kota Yogyakarta, Semua Kecamatan, Semua Kel/Desa	DANA KEISTIMEWAAN	Memantapkan Sistem Pertahanan Keamanan Negara dan Mendorong Kemandirian Bangsa Melalui Swasembada Pangan, Energi, Air, Ekonomi Syariah, Ekonomi Digital, Ekonomi Hijau, dan Ekonomi Biru	Peningkatan kualitas SDM Peningkatan Perekonomian dan Kesejahteraan Masyarakat	Pemerintah Kota Yogyakarta			0,00	UPT PENGELOLAAN TAMAN BUDAYA	
						Dinas Perpustakaan dan Kearsipan															16.345.616.580,00	
	2					URUSAN PEMERINTAHAN WAJIB YANG TIDAK BERKAITAN DENGAN PELAYANAN DASAR															16.345.616.580,00	
	2	23				URUSAN PEMERINTAHAN BIDANG PERPUSTAKAAN															1.687.421.925,00	
186	2	23	02			PROGRAM PEMBINAAN PERPUSTAKAAN	Jumlah judul bahan pustaka yang dikembangkan (Judul) Persentase perpustakaan yang telah menerapkan SNP (%) Indeks Kepuasan Layanan Perpustakaan (Indeks (Skala 0-100))				38447 judul 45 % 79 Indeks (skala 0-100)										1.636.289.025,00	
	2	23	02	2.01		Pengelolaan Perpustakaan Tingkat Daerah Kabupaten/Kota	Jumlah laporan perpustakaan yang dikembangkan sebagai perpustakaan rujukan di tingkat kabupaten/kota selesai				2 Laporan					Penguatan good-governance pada berbagai tingkatan Pemantapan Kinerja Aparatur dan Birokrasi untuk Pelayanan Publik		Masyarakat Kota Yogyakarta			1.452.635.625,00	
	2	23	02	2.01	000	Pembinaan Perpustakaan pada Satuan Pendidikan Dasar di Seluruh Wilayah Kabupaten/Kota Sesuai dengan Standar Nasional Perpustakaan																

No	Kode	Urusan / Bidang Urusan / Program / Kegiatan / Sub Kegiatan	Indikator Program / Kegiatan / Sub Kegiatan	Target Akhir Periode RPJMD	Realisasi Capaian RKPJ Tahun 2023	Prakiraan Capaian Target RKPJ Tahun 2024	Capaian Kinerja Dan Kerangka Pendanaan					Kelompok Sasaran	Prakiraan Maju Rencana Tahun 2026		Perangkat Daerah Penanggung Jawab	
							Target 2025	Pagu Indikatif (Rp)	Lokasi	Sumber Dana	Prioritas		Target	Pagu Indikatif (Rp)		
											Nasional					Daerah
1	2	3	4	5	6	7	8	9	10	11	12	13	14	15	16	17
			Jumlah Perpustakaan pada Satuan Pendidikan Dasar dan yang Dilakukan Pembinaan dalam Mewujudkan Standar Nasional Perpustakaan				8 Perpustakaan	87.799.000,00	Kota Yogyakarta, Semua Kecamatan, Semua Kel/Desa	PENDAPATAN ASLI DAERAH (PAD)	-	Penguatan good-governance pada berbagai tingkatan Pemantapan Kinerja Aparatur dan Birokrasi untuk Pelayanan Publik	Masyarakat Kota Yogyakarta		92.189.475,00	DINAS PERPUSTAKAAN DAN KEARSIPAN
2	23	02	2.01	001			Pengembangan Perpustakaan di Tingkat Daerah Kabupaten/Kota									
			Jumlah Perpustakaan yang Dikembangkan di Tingkat Daerah Kabupaten/Kota Sesuai Standar Nasional Perpustakaan di Wilayah Kabupaten/Kota Sesuai Kewenangannya				2 Perpustakaan	906.812.000,00	Kota Yogyakarta, Semua Kecamatan, Semua Kel/Desa	PENDAPATAN ASLI DAERAH (PAD)	-	Penguatan good-governance pada berbagai tingkatan Pemantapan Kinerja Aparatur dan Birokrasi untuk Pelayanan Publik	Masyarakat Kota Yogyakarta		952.152.600,00	DINAS PERPUSTAKAAN DAN KEARSIPAN
2	23	02	2.01	001			Pengembangan Layanan Perpustakaan Rujukan Tingkat Kabupaten/Kota									
			Jumlah layanan perpustakaan rujukan tingkat Daerah Kabupaten/Kota yang dikembangkan melalui peningkatan koleksi				2 Layanan	67.848.000,00	Kota Yogyakarta, Semua Kecamatan, Semua Kel/Desa	PENDAPATAN ASLI DAERAH (PAD)	-	Penguatan good-governance pada berbagai tingkatan Pemantapan Kinerja Aparatur dan Birokrasi untuk Pelayanan Publik	Masyarakat Kota Yogyakarta		71.240.400,00	DINAS PERPUSTAKAAN DAN KEARSIPAN
2	23	02	2.01	001			Pembinaan Perpustakaan Umum dan Khusus Tingkat Kabupaten/Kota									
			Jumlah perpustakaan umum dan khusus yang dibina sesuai kewenangan Kabupaten/Kota dalam mewujudkan Standar Nasional Perpustakaan				2 Perpustakaan	44.367.000,00	Kota Yogyakarta, Semua Kecamatan, Semua Kel/Desa	PENDAPATAN ASLI DAERAH (PAD)	-	Penguatan good-governance pada berbagai tingkatan Pemantapan Kinerja Aparatur dan Birokrasi untuk Pelayanan Publik	Masyarakat Kota Yogyakarta		59.710.350,00	DINAS PERPUSTAKAAN DAN KEARSIPAN
2	23	02	2.01	001			Peningkatan Kapasitas Tenaga Perpustakaan dan Pustakawan Tingkat Daerah Kabupaten/Kota									
			Jumlah tenaga perpustakaan yang ditingkatkan kapasitasnya dan mendapat sertifikasi Tenaga Perpustakaan dan Pustakawan Tingkat Daerah Kabupaten/Kota				4 Orang	5.690.000,00	Kota Yogyakarta, Semua Kecamatan, Semua Kel/Desa	PENDAPATAN ASLI DAERAH (PAD)	-	Penguatan good-governance pada berbagai tingkatan Pemantapan Kinerja Aparatur dan Birokrasi untuk Pelayanan Publik	Masyarakat Kota Yogyakarta		5.974.500,00	DINAS PERPUSTAKAAN DAN KEARSIPAN
2	23	02	2.01	001			Penyusunan Data dan Informasi Perpustakaan									
			Jumlah Data dan informasi Perpustakaan				1 Dokumen	3.076.000,00	Kota Yogyakarta, Semua Kecamatan, Semua Kel/Desa	PENDAPATAN ASLI DAERAH (PAD)	-	Penguatan good-governance pada berbagai tingkatan Pemantapan Kinerja Aparatur dan Birokrasi untuk Pelayanan Publik	Masyarakat Kota Yogyakarta		3.229.800,00	DINAS PERPUSTAKAAN DAN KEARSIPAN
2	23	02	2.01	001			Pengelolaan dan Pengembangan Bahan Perpustakaan									
			Jumlah Bahan Perpustakaan yang dikelola dan dikembangkan untuk Mewujudkan Keberagaman Koleksi Perpustakaan				1800 Eksemplar	167.456.000,00	Kota Yogyakarta, Semua Kecamatan, Semua Kel/Desa	PENDAPATAN ASLI DAERAH (PAD)	-	Penguatan good-governance pada berbagai tingkatan Pemantapan Kinerja Aparatur dan Birokrasi untuk Pelayanan Publik	Masyarakat Kota Yogyakarta		175.828.800,00	DINAS PERPUSTAKAAN DAN KEARSIPAN
2	23	02	2.01	002			Pengembangan dan Pemeliharaan Layanan Perpustakaan Elektronik									
			Jumlah Layanan Perpustakaan Elektronik yang Dikembangkan dengan Manajemen Layanan TIK				1 Perpustakaan	87.914.000,00	Kota Yogyakarta, Semua Kecamatan, Semua Kel/Desa	PENDAPATAN ASLI DAERAH (PAD)	-	Penguatan good-governance pada berbagai tingkatan Pemantapan Kinerja Aparatur dan Birokrasi untuk Pelayanan Publik	Masyarakat Kota Yogyakarta		92.309.700,00	DINAS PERPUSTAKAAN DAN KEARSIPAN
2	23	02	2.02				Pembudayaan Gemar Membaca Tingkat Daerah Kabupaten/Kota									
			Jumlah Laporan Kegiatan Pembudayaan Gemar Membaca Tingkat Daerah Kabupaten/Kota selesai				3 Laporan					Memperkuat Pembangunan Sumber Daya Manusia (SDM), Sains, Teknologi, Pendidikan, Kesehatan, Prestasi Olahraga, Kesetaraan Gender, serta Penguatan Peran Perempuan, Pemuda (Generasi Milenial dan Generasi Z), dan Penyandang Disabilitas	Masyarakat Kota Yogyakarta		183.653.400,00	
2	23	02	2.02	000			Pemilihan Duta Baca/Bunda Baca/Bunda Literasi Tingkat Daerah Kabupaten/Kota									
			Jumlah Duta Baca/Bunda Baca/Bunda Literasi Tingkat Daerah Kabupaten/Kota yang dipilih dan didukung kegiatannya				2 Orang	31.064.000,00	Kota Yogyakarta, Semua Kecamatan, Semua Kel/Desa	PENDAPATAN ASLI DAERAH (PAD)		Memperkuat Pembangunan Sumber Daya Manusia (SDM), Sains, Teknologi, Pendidikan, Kesehatan, Prestasi Olahraga, Kesetaraan Gender, serta Penguatan Peran Perempuan, Pemuda (Generasi Milenial dan Generasi Z), dan Penyandang Disabilitas	Masyarakat Kota Yogyakarta		32.623.500,00	DINAS PERPUSTAKAAN DAN KEARSIPAN
2	23	02	2.02	000			Pengembangan Literasi Berbasis Inklusi Sosial									

No	Kode	Urusan / Bidang Urusan / Program / Kegiatan / Sub Kegiatan	Indikator Program / Kegiatan / Sub Kegiatan	Target Akhir Periode RPIMD	Realisasi Capaian RKPd Tahun 2023	Prakiraan Capaian Target RKPd Tahun 2024	Capaian Kinerja Dan Kerangka Pendanaan						Kelompok Sasaran	Prakiraan Maju Rencana Tahun 2026		Perangkat Daerah Penanggung Jawab
							Target 2025	Pagu Indikatif (Rp)	Lokasi	Sumber Dana	Prioritas			Target	Pagu Indikatif (Rp)	
											Nasional	Daerah				
1	2	3	4	5	6	7	8	9	10	11	12	13	14	15	16	17
			Jumlah layanan perpustakaan berbasis inklusi sosial di wilayah Kabupaten/Kota yang dikembangkan				10 Perpustakaan	51.149.000,00	Kota Yogyakarta, Semua Kecamatan, Semua Kel/Desa	PENDAPATAN ASLI DAERAH (PAD)	Memperkuat Pembangunan Sumber Daya Manusia (SDM), Sains, Teknologi, Pendidikan, Kesehatan, Prestasi Olahraga, Kesetaraan Gender, serta Penguatan Peran Perempuan, Pemuda (Generasi Milenial dan Generasi Z), dan Penyandang Disabilitas	Menciptakan lingkungan hidup yang lebih baik, aman dan tenteram Penguatan Kualitas Sumber Daya Manusia	Masyarakat Kota Yogyakarta		53.697.000,00	DINAS PERPUSTAKAAN DAN KEARSIPAN
2	23	02	2.02	000	Pemberian Penghargaan Gerakan Budaya Gemar Membaca											
			Jumlah Orang yang Mendapatkan Penghargaan Gerakan Budaya Gemar Membaca Tingkat Kabupaten Kota				10 Orang	64.202.000,00	Kota Yogyakarta, Semua Kecamatan, Semua Kel/Desa	PENDAPATAN ASLI DAERAH (PAD)	Memperkuat Pembangunan Sumber Daya Manusia (SDM), Sains, Teknologi, Pendidikan, Kesehatan, Prestasi Olahraga, Kesetaraan Gender, serta Penguatan Peran Perempuan, Pemuda (Generasi Milenial dan Generasi Z), dan Penyandang Disabilitas	Peningkatan kualitas SDM Penguatan Kualitas Sumber Daya Manusia	Masyarakat Kota Yogyakarta		67.410.000,00	DINAS PERPUSTAKAAN DAN KEARSIPAN
2	23	02	2.02	001	Sosialisasi Budaya Baca dan Literasi pada Satuan Pendidikan Dasar dan Masyarakat											
			Jumlah Lokus Pembudayaan Kegemaran Membaca dan Literasi pada Satuan Pendidikan Dasar dan Masyarakat				3 Lokus	28.498.000,00	Kota Yogyakarta, Semua Kecamatan, Semua Kel/Desa	PENDAPATAN ASLI DAERAH (PAD)	Memperkuat Pembangunan Sumber Daya Manusia (SDM), Sains, Teknologi, Pendidikan, Kesehatan, Prestasi Olahraga, Kesetaraan Gender, serta Penguatan Peran Perempuan, Pemuda (Generasi Milenial dan Generasi Z), dan Penyandang Disabilitas	Peningkatan kualitas SDM Penguatan Kualitas Sumber Daya Manusia	Masyarakat Kota Yogyakarta		29.922.900,00	DINAS PERPUSTAKAAN DAN KEARSIPAN
187	2	23	03		PROGRAM PELESTARIAN KOLEKSI NASIONAL DAN NASKAH KUNO	Jumlah naskah kuno yang disimpan, dirawat, dan didaftarkan oleh masyarakat									51.132.900,00	
2	23	03	2.01		Pelestarian Naskah Kuno Milik Daerah Kabupaten/Kota	Jumlah Laporan Kegiatan Pelestarian Naskah Kuno Milik Daerah Kabupaten/Kota selesai									49.032.900,00	
2	23	03	2.01	000	Peningkatan Peran Serta Masyarakat dalam Penyimpanan, Perawatan, Pelestarian, dan Pendaftaran Naskah Kuno											
			Jumlah masyarakat yang berperan dalam penyimpanan, perawatan, pelestarian dan pendaftaran naskah kuno				1 Orang	46.698.000,00	Kota Yogyakarta, Semua Kecamatan, Semua Kel/Desa	PENDAPATAN ASLI DAERAH (PAD)	Memperkuat Stabilitas Polhukhankam Dan Transformasi Pelayanan Publik	Penguatan good-governance pada berbagai tingkatan Pemantapan Kinerja Aparatur dan Birokrasi untuk Pelayanan Publik	Masyarakat Kota Yogyakarta		49.032.900,00	DINAS PERPUSTAKAAN DAN KEARSIPAN
2	23	03	2.02		Pengembangan Koleksi Budaya Etnis Nusantara yang Ditemukan oleh Pemerintah Daerah Kabupaten/Kota	Jumlah Laporan Kegiatan Pengembangan Koleksi Budaya Etnis Nusantara yang ditemukan oleh Pemerintah Daerah Kabupaten/Kota selesa									2.100.000,00	
2	23	03	2.02	000	Seleksi dan Pengadaan Koleksi Budaya Etnis Nusantara											
			Jumlah Koleksi Budaya Etnis Nusantara yang diseleksi dan dilakukan pengadaan oleh Perpustakaan Daerah Tingkat Kabupaten/Kota				10 Eksemplar	2.000.000,00	Kota Yogyakarta, Semua Kecamatan, Semua Kel/Desa	PENDAPATAN ASLI DAERAH (PAD)	Revolusi Mental dan Pembangunan Kebudayaan	Penguatan good-governance pada berbagai tingkatan Pemantapan Kinerja Aparatur dan Birokrasi untuk Pelayanan Publik	Masyarakat umum dan Pemerintah		2.100.000,00	DINAS PERPUSTAKAAN DAN KEARSIPAN
2	24				URUSAN PEMERINTAHAN BIDANG KEARSIPAN											
188	2	24	01		PROGRAM PENUNJANG URUSAN PEMERINTAHAN DAERAH KABUPATEN/KOTA	Hasil penilaian SAKIP oleh Inspektorat untuk Dinas Perpustakaan dan Kearsipan									14.658.194.655,00	
2	24	01	2.01		Perencanaan, Penganggaran, dan Evaluasi Kinerja Perangkat Daerah	Jumlah dokumen perencanaan, penganggaran dan evaluasi kinerja perangkat daerah									13.810.222.320,00	
2	24	01	2.01	000	Penyusunan Dokumen Perencanaan Perangkat Daerah											
			Jumlah Dokumen Perencanaan Perangkat Daerah				1 Dokumen	35.146.000,00	Kota Yogyakarta, Semua Kecamatan, Semua Kel/Desa	PENDAPATAN ASLI DAERAH (PAD)	Memperkuat Stabilitas Polhukhankam Dan Transformasi Pelayanan Publik	Penguatan good-governance pada berbagai tingkatan Pemantapan Kinerja Aparatur dan Birokrasi untuk Pelayanan Publik	Dinas Perpustakaan dan Kearsipan Kota Yogyakarta		37.192.050,00	DINAS PERPUSTAKAAN DAN KEARSIPAN



No	Kode	Urusan / Bidang Urusan / Program / Kegiatan / Sub Kegiatan	Indikator Program / Kegiatan / Sub Kegiatan	Target Akhir Periode RPIMD	Realisasi Capaian RKPD Tahun 2023	Prakiraan Capaian Target RKPD Tahun 2024	Capaian Kinerja Dan Kerangka Pendanaan					Kelompok Sasaran	Prakiraan Maju Rencana Tahun 2026		Perangkat Daerah Penanggung Jawab	
							Target 2025	Pagu Indikatif (Rp)	Lokasi	Sumber Dana	Prioritas		Target	Pagu Indikatif (Rp)		
											Nasional					Daerah
1	2	3	4	5	6	7	8	9	10	11	12	13	14	15	16	17
2	24 01 2.01 000	Koordinasi dan Penyusunan Dokumen RKA-SKPD	Jumlah Dokumen RKA-SKPD dan Laporan Hasil Koordinasi Penyusunan Dokumen RKA-SKPD				1 Dokumen	33.564.000,00	Kota Yogyakarta, Semua Kecamatan, Semua Kel/Desa	PENDAPATAN ASLI DAERAH (PAD)	Memperkuat Stabilitas Polhukhankam Dan Transformasi Pelayanan Publik	Penguatan good-governance pada berbagai tingkatan Pemantapan Kinerja Aparatur dan Birokrasi untuk Pelayanan Publik	Dinas Perpustakaan dan Kearsipan Kota Yogyakarta		35.927.325,00	DINAS PERPUSTAKAAN DAN KEARSIPAN
2	24 01 2.01 000	Koordinasi dan Penyusunan Dokumen Perubahan RKA-SKPD	Jumlah Dokumen Perubahan RKA-SKPD dan Laporan Hasil Koordinasi Penyusunan Dokumen Perubahan RKA-SKPD				1 Dokumen	1.260.800,00	Kota Yogyakarta, Semua Kecamatan, Semua Kel/Desa	PENDAPATAN ASLI DAERAH (PAD)	Memperkuat Stabilitas Polhukhankam Dan Transformasi Pelayanan Publik	Penguatan good-governance pada berbagai tingkatan Pemantapan Kinerja Aparatur dan Birokrasi untuk Pelayanan Publik	Dinas Perpustakaan dan Kearsipan Kota Yogyakarta		1.275.750,00	DINAS PERPUSTAKAAN DAN KEARSIPAN
2	24 01 2.01 000	Koordinasi dan Penyusunan DPA-SKPD	Jumlah Dokumen DPA-SKPD dan Laporan Hasil Koordinasi Penyusunan Dokumen DPA-SKPD				1 Dokumen	1.260.800,00	Kota Yogyakarta, Semua Kecamatan, Semua Kel/Desa	PENDAPATAN ASLI DAERAH (PAD)	Memperkuat Stabilitas Polhukhankam Dan Transformasi Pelayanan Publik	Penguatan good-governance pada berbagai tingkatan Pemantapan Kinerja Aparatur dan Birokrasi untuk Pelayanan Publik	Dinas Perpustakaan dan Kearsipan Kota Yogyakarta		1.299.375,00	DINAS PERPUSTAKAAN DAN KEARSIPAN
2	24 01 2.01 000	Koordinasi dan Penyusunan Perubahan DPA- SKPD	Jumlah Dokumen Perubahan DPA-SKPD dan Laporan Hasil Koordinasi Penyusunan Dokumen Perubahan DPA-SKPD				1 Dokumen	356.300,00	Kota Yogyakarta, Semua Kecamatan, Semua Kel/Desa	PENDAPATAN ASLI DAERAH (PAD)	Memperkuat Stabilitas Polhukhankam Dan Transformasi Pelayanan Publik	Penguatan good-governance pada berbagai tingkatan Pemantapan Kinerja Aparatur dan Birokrasi untuk Pelayanan Publik	Dinas Perpustakaan dan Kearsipan Kota Yogyakarta		258.615,00	DINAS PERPUSTAKAAN DAN KEARSIPAN
2	24 01 2.01 000	Koordinasi dan Penyusunan Laporan Capaian Kinerja dan Ikhtisar Realisasi Kinerja SKPD	Jumlah Laporan Capaian Kinerja dan Ikhtisar Realisasi Kinerja SKPD dan Laporan Hasil Koordinasi Penyusunan Laporan Capaian Kinerja dan Ikhtisar Realisasi Kinerja SKPD				1 Laporan	2.387.000,00	Kota Yogyakarta, Semua Kecamatan, Semua Kel/Desa	PENDAPATAN ASLI DAERAH (PAD)	Memperkuat Stabilitas Polhukhankam Dan Transformasi Pelayanan Publik	Penguatan good-governance pada berbagai tingkatan Pemantapan Kinerja Aparatur dan Birokrasi untuk Pelayanan Publik	Dinas Perpustakaan dan Kearsipan Kota Yogyakarta		1.697.850,00	DINAS PERPUSTAKAAN DAN KEARSIPAN
2	24 01 2.01 000	Evaluasi Kinerja Perangkat Daerah	Jumlah Laporan Evaluasi Kinerja Perangkat Daerah				1 Laporan	361.600,00	Kota Yogyakarta, Semua Kecamatan, Semua Kel/Desa	PENDAPATAN ASLI DAERAH (PAD)	Memperkuat Stabilitas Polhukhankam Dan Transformasi Pelayanan Publik	Penguatan good-governance pada berbagai tingkatan Pemantapan Kinerja Aparatur dan Birokrasi untuk Pelayanan Publik	Dinas Perpustakaan dan Kearsipan Kota Yogyakarta		402.780,00	DINAS PERPUSTAKAAN DAN KEARSIPAN
2	24 01 2.02	Administrasi Keuangan Perangkat Daerah	Jumlah laporan administrasi keuangan perangkat daerah				7 Laporan				Memperkuat Stabilitas Polhukhankam Dan Transformasi Pelayanan Publik	Penguatan good-governance pada berbagai tingkatan Pemantapan Kinerja Aparatur dan Birokrasi untuk Pelayanan Publik	Dinas Perpustakaan dan Kearsipan Kota Yogyakarta		10.811.980.200,00	
2	24 01 2.02 000	Penyediaan Gaji dan Tunjangan ASN	Jumlah Orang yang Menerima Gaji dan Tunjangan ASN				76 Orang/bulan	10.725.325.700,00	Kota Yogyakarta, Semua Kecamatan, Semua Kel/Desa	DANA TRANSFER UMUM-DANA ALOKASI UMUM	Memperkuat Stabilitas Polhukhankam Dan Transformasi Pelayanan Publik	Penguatan good-governance pada berbagai tingkatan Pemantapan Kinerja Aparatur dan Birokrasi untuk Pelayanan Publik	Dinas Perpustakaan dan Kearsipan Kota Yogyakarta		10.806.345.900,00	DINAS PERPUSTAKAAN DAN KEARSIPAN
2	24 01 2.02 000	Pelaksanaan Penatausahaan dan	Jumlah Dokumen Penatausahaan dan Pengujian/Verifikasi Keuangan SKPD				12 Dokumen	3.960.000,00	Kota Yogyakarta, Semua Kecamatan, Semua Kel/Desa	PENDAPATAN ASLI DAERAH (PAD)	Memperkuat Stabilitas Polhukhankam Dan Transformasi Pelayanan Publik	Penguatan good-governance pada berbagai tingkatan Pemantapan Kinerja Aparatur dan Birokrasi untuk Pelayanan Publik	Dinas Perpustakaan dan Kearsipan Kota Yogyakarta		4.158.000,00	DINAS PERPUSTAKAAN DAN KEARSIPAN
2	24 01 2.02 000	Koordinasi dan Pelaksanaan Akuntansi SKPD	Jumlah Dokumen Koordinasi dan Pelaksanaan Akuntansi SKPD				12 Dokumen	230.000,00	Kota Yogyakarta, Semua Kecamatan, Semua Kel/Desa	PENDAPATAN ASLI DAERAH (PAD)	Memperkuat Stabilitas Polhukhankam Dan Transformasi Pelayanan Publik	Penguatan good-governance pada berbagai tingkatan Pemantapan Kinerja Aparatur dan Birokrasi untuk Pelayanan Publik	Dinas Perpustakaan dan Kearsipan Kota Yogyakarta		241.500,00	DINAS PERPUSTAKAAN DAN KEARSIPAN
2	24 01 2.02 000	Koordinasi dan Penyusunan Laporan Keuangan Akhir Tahun SKPD	Jumlah Laporan Keuangan Akhir Tahun SKPD dan Laporan Hasil Koordinasi Penyusunan Laporan Keuangan Akhir Tahun SKPD				1 Laporan	138.000,00	Kota Yogyakarta, Semua Kecamatan, Semua Kel/Desa	PENDAPATAN ASLI DAERAH (PAD)	Memperkuat Stabilitas Polhukhankam Dan Transformasi Pelayanan Publik	Penguatan good-governance pada berbagai tingkatan Pemantapan Kinerja Aparatur dan Birokrasi untuk Pelayanan Publik	Dinas Perpustakaan dan Kearsipan Kota Yogyakarta		144.900,00	DINAS PERPUSTAKAAN DAN KEARSIPAN
2	24 01 2.02 000	Pengelolaan dan Penyiapan Bahan Tanggapan Pemeriksaan	Jumlah Dokumen Bahan Tanggapan Pemeriksaan dan Tindak Lanjut Pemeriksaan				2 Dokumen	440.000,00	Kota Yogyakarta, Semua Kecamatan, Semua Kel/Desa	PENDAPATAN ASLI DAERAH (PAD)	Memperkuat Stabilitas Polhukhankam Dan Transformasi Pelayanan Publik	Penguatan good-governance pada berbagai tingkatan Pemantapan Kinerja Aparatur dan Birokrasi untuk Pelayanan Publik	Dinas Perpustakaan dan Kearsipan Kota Yogyakarta		462.000,00	DINAS PERPUSTAKAAN DAN KEARSIPAN
2	24 01 2.02 000	Koordinasi dan Penyusunan Laporan Keuangan Bulanan/ Triwulanan/ Semesteran SKPD														

No	Kode	Urusan / Bidang Urusan / Program / Kegiatan / Sub Kegiatan	Indikator Program / Kegiatan / Sub Kegiatan	Target Akhir Periode RPIMD	Realisasi Capaian RKP Tahun 2023	Prakiraan Capaian Target RKP Tahun 2024	Capaian Kinerja Dan Kerangka Pendanaan						Kelompok Sasaran	Prakiraan Maju Rencana Tahun 2026		Perangkat Daerah Penanggung Jawab
							Target 2025	Pagu Indikatif (Rp)	Lokasi	Sumber Dana	Prioritas			Target	Pagu Indikatif (Rp)	
											Nasional	Daerah				
1	2	3	4	5	6	7	8	9	10	11	12	13	14	15	16	17
			Jumlah Laporan Keuangan Bulanan/ Triwulanan/ Semesteran SKPD dan Laporan Koordinasi Penyusunan Laporan Keuangan Bulanan/Triwulanan/Semesteran SKPD				2 Laporan	138.000,00	Kota Yogyakarta, Semua Kecamatan, Semua Kel/Desa	PENDAPATAN ASLI DAERAH (PAD)	Memperkuat Stabilitas Polhukhankam Dan Transformasi Pelayanan Publik	Penguatan good-governance pada berbagai tingkatan Pemantapan Kinerja Aparatur dan Birokrasi untuk Pelayanan Publik	Dinas Perpustakaan dan Kearsipan Kota Yogyakarta		144.900,00	DINAS PERPUSTAKAAN DAN KEARSIPAN
2	24	01	2.02	000	Penyusunan Pelaporan dan Analisis Prognosis Realisasi Anggaran											
			Jumlah Dokumen Pelaporan dan Analisis Prognosis Realisasi Anggaran				1 Dokumen	460.000,00	Kota Yogyakarta, Semua Kecamatan, Semua Kel/Desa	PENDAPATAN ASLI DAERAH (PAD)	Memperkuat Stabilitas Polhukhankam Dan Transformasi Pelayanan Publik	Penguatan good-governance pada berbagai tingkatan Pemantapan Kinerja Aparatur dan Birokrasi untuk Pelayanan Publik	Dinas Perpustakaan dan Kearsipan Kota Yogyakarta		483.000,00	DINAS PERPUSTAKAAN DAN KEARSIPAN
2	24	01	2.03	Administrasi Barang Milik Daerah pada Perangkat Daerah	Jumlah dokumen pengadministrasian barang milik daerah selesai		10 Dokumen				Memperkuat Stabilitas Polhukhankam Dan Transformasi Pelayanan Publik	Penguatan good-governance pada berbagai tingkatan Pemantapan Kinerja Aparatur dan Birokrasi untuk Pelayanan Publik	Dinas Perpustakaan dan Kearsipan Kota Yogyakarta		36.596.700,00	
2	24	01	2.03	000	Penyusunan Perencanaan Kebutuhan Barang Milik Daerah SKPD											
			Jumlah Rencana Kebutuhan Barang Milik Daerah SKPD				2 Dokumen	287.000,00	Kota Yogyakarta, Semua Kecamatan, Semua Kel/Desa	PENDAPATAN ASLI DAERAH (PAD)	Memperkuat Stabilitas Polhukhankam Dan Transformasi Pelayanan Publik	Penguatan good-governance pada berbagai tingkatan Pemantapan Kinerja Aparatur dan Birokrasi untuk Pelayanan Publik	Dinas Perpustakaan dan Kearsipan Kota Yogyakarta		301.350,00	DINAS PERPUSTAKAAN DAN KEARSIPAN
2	24	01	2.03	000	Pengamanan Barang Milik Daerah SKPD											
			Jumlah Dokumen Pengamanan Barang Milik Daerah SKPD				2 Dokumen	287.000,00	Kota Yogyakarta, Semua Kecamatan, Semua Kel/Desa	PENDAPATAN ASLI DAERAH (PAD)	Memperkuat Stabilitas Polhukhankam Dan Transformasi Pelayanan Publik	Penguatan good-governance pada berbagai tingkatan Pemantapan Kinerja Aparatur dan Birokrasi untuk Pelayanan Publik	Dinas Perpustakaan dan Kearsipan Kota Yogyakarta		301.350,00	DINAS PERPUSTAKAAN DAN KEARSIPAN
2	24	01	2.03	000	Koordinasi dan Penilaian Barang Milik Daerah SKPD											
			Jumlah Laporan Hasil Penilaian Barang Milik Daerah dan Hasil Koordinasi Penilaian Barang Milik Daerah SKPD				1 Laporan	287.000,00	Kota Yogyakarta, Semua Kecamatan, Semua Kel/Desa	PENDAPATAN ASLI DAERAH (PAD)	Memperkuat Stabilitas Polhukhankam Dan Transformasi Pelayanan Publik	Penguatan good-governance pada berbagai tingkatan Pemantapan Kinerja Aparatur dan Birokrasi untuk Pelayanan Publik	Dinas Perpustakaan dan Kearsipan Kota Yogyakarta		301.350,00	DINAS PERPUSTAKAAN DAN KEARSIPAN
2	24	01	2.03	000	Rekonsiliasi dan Penyusunan Laporan Barang Milik Daerah pada SKPD											
			Jumlah Laporan Rekonsiliasi dan Penyusunan Laporan Barang Milik Daerah pada SKPD				2 Laporan	287.000,00	Kota Yogyakarta, Semua Kecamatan, Semua Kel/Desa	PENDAPATAN ASLI DAERAH (PAD)	Memperkuat Stabilitas Polhukhankam Dan Transformasi Pelayanan Publik	Penguatan good-governance pada berbagai tingkatan Pemantapan Kinerja Aparatur dan Birokrasi untuk Pelayanan Publik	Dinas Perpustakaan dan Kearsipan Kota Yogyakarta		301.350,00	DINAS PERPUSTAKAAN DAN KEARSIPAN
2	24	01	2.03	000	Penatausahaan Barang Milik Daerah pada SKPD											
			Jumlah Laporan Penatausahaan Barang Milik Daerah pada SKPD				2 Laporan	33.419.000,00	Kota Yogyakarta, Semua Kecamatan, Semua Kel/Desa	PENDAPATAN ASLI DAERAH (PAD)	Memperkuat Stabilitas Polhukhankam Dan Transformasi Pelayanan Publik	Penguatan good-governance pada berbagai tingkatan Pemantapan Kinerja Aparatur dan Birokrasi untuk Pelayanan Publik	Dinas Perpustakaan dan Kearsipan Kota Yogyakarta		35.089.950,00	DINAS PERPUSTAKAAN DAN KEARSIPAN
2	24	01	2.03	000	Pemanfaatan Barang Milik Daerah SKPD											
			Jumlah Dokumen Hasil Pemanfaatan Barang Milik Daerah SKPD				1 Dokumen	287.000,00	Kota Yogyakarta, Semua Kecamatan, Semua Kel/Desa	PENDAPATAN ASLI DAERAH (PAD)	Memperkuat Stabilitas Polhukhankam Dan Transformasi Pelayanan Publik	Penguatan good-governance pada berbagai tingkatan Pemantapan Kinerja Aparatur dan Birokrasi untuk Pelayanan Publik	Dinas Perpustakaan dan Kearsipan Kota Yogyakarta		301.350,00	DINAS PERPUSTAKAAN DAN KEARSIPAN
2	24	01	2.05	Administrasi Kepegawaian Perangkat Daerah	Jumlah dokumen pengadministrasian kepegawaian perangkat daerah selesai		15 Dokumen				Memperkuat Stabilitas Polhukhankam Dan Transformasi Pelayanan Publik	Penguatan good-governance pada berbagai tingkatan Pemantapan Kinerja Aparatur dan Birokrasi untuk Pelayanan Publik	Dinas Perpustakaan dan Kearsipan Kota Yogyakarta		71.704.500,00	
2	24	01	2.05	000	Pendataan dan Pengolahan Administrasi Kepegawaian											
			Jumlah Dokumen Pendataan dan Pengolahan Administrasi Kepegawaian				12 Dokumen	33.419.000,00	Kota Yogyakarta, Semua Kecamatan, Semua Kel/Desa	PENDAPATAN ASLI DAERAH (PAD)	Memperkuat Stabilitas Polhukhankam Dan Transformasi Pelayanan Publik	Penguatan good-governance pada berbagai tingkatan Pemantapan Kinerja Aparatur dan Birokrasi untuk Pelayanan Publik	Dinas Perpustakaan dan Kearsipan Kota Yogyakarta		35.089.950,00	DINAS PERPUSTAKAAN DAN KEARSIPAN
2	24	01	2.05	000	Monitoring, Evaluasi, dan Penilaian Kinerja Pegawai											
			Jumlah Dokumen Monitoring, Evaluasi, dan Penilaian Kinerja Pegawai				3 Dokumen	34.871.000,00	Kota Yogyakarta, Semua Kecamatan, Semua Kel/Desa	PENDAPATAN ASLI DAERAH (PAD)	Memperkuat Stabilitas Polhukhankam Dan Transformasi Pelayanan Publik	Penguatan good-governance pada berbagai tingkatan Pemantapan Kinerja Aparatur dan Birokrasi untuk Pelayanan Publik	Dinas Perpustakaan dan Kearsipan Kota Yogyakarta		36.614.550,00	DINAS PERPUSTAKAAN DAN KEARSIPAN

No	Kode	Urusan / Bidang Urusan / Program / Kegiatan / Sub Kegiatan	Indikator Program / Kegiatan / Sub Kegiatan	Target Akhir Periode RPJMD	Realisasi Capaian RKPJMD Tahun 2023	Prakiraan Capaian Target RKPJMD Tahun 2024	Capaian Kinerja Dan Kerangka Pendanaan					Kelompok Sasaran	Prakiraan Maju Rencana Tahun 2026		Perangkat Daerah Penanggung Jawab	
							Target 2025	Pagu Indikatif (Rp)	Lokasi	Sumber Dana	Prioritas		Target	Pagu Indikatif (Rp)		
											Nasional					Daerah
1	2	3	4	5	6	7	8	9	10	11	12	13	14	15	16	17
2	24	01	2.06				16 Dokumen				Memperkuat Stabilitas Polhukhankam Dan Transformasi Pelayanan Publik	Penguatan good-governance pada berbagai tingkatan Pemantapan Kinerja Aparatur dan Birokrasi untuk Pelayanan Publik	Dinas Perpustakaan dan Kearsipan Kota Yogyakarta		477.392.917,00	
2	24	01	2.06	000			1 Paket	32.008.500,00	Kota Yogyakarta, Semua Kecamatan, Semua Kel/Desa	PENDAPATAN ASLI DAERAH (PAD)	Memperkuat Stabilitas Polhukhankam Dan Transformasi Pelayanan Publik	Penguatan good-governance pada berbagai tingkatan Pemantapan Kinerja Aparatur dan Birokrasi untuk Pelayanan Publik	Dinas Perpustakaan dan Kearsipan Kota Yogyakarta		33.732.563,00	DINAS PERPUSTAKAAN DAN KEARSIPAN
2	24	01	2.06	000			3 Paket	33.160.000,00	Kota Yogyakarta, Semua Kecamatan, Semua Kel/Desa	PENDAPATAN ASLI DAERAH (PAD)	Memperkuat Stabilitas Polhukhankam Dan Transformasi Pelayanan Publik	Penguatan good-governance pada berbagai tingkatan Pemantapan Kinerja Aparatur dan Birokrasi untuk Pelayanan Publik	Dinas Perpustakaan dan Kearsipan Kota Yogyakarta		35.194.530,00	DINAS PERPUSTAKAAN DAN KEARSIPAN
2	24	01	2.06	000			1 Paket	18.455.000,00	Kota Yogyakarta, Semua Kecamatan, Semua Kel/Desa	PENDAPATAN ASLI DAERAH (PAD)	Memperkuat Stabilitas Polhukhankam Dan Transformasi Pelayanan Publik	Penguatan good-governance pada berbagai tingkatan Pemantapan Kinerja Aparatur dan Birokrasi untuk Pelayanan Publik	Dinas Perpustakaan dan Kearsipan Kota Yogyakarta		18.738.300,00	DINAS PERPUSTAKAAN DAN KEARSIPAN
2	24	01	2.06	000			3 Paket	80.028.415,00	Kota Yogyakarta, Semua Kecamatan, Semua Kel/Desa	PENDAPATAN ASLI DAERAH (PAD)	Memperkuat Stabilitas Polhukhankam Dan Transformasi Pelayanan Publik	Penguatan good-governance pada berbagai tingkatan Pemantapan Kinerja Aparatur dan Birokrasi untuk Pelayanan Publik	Dinas Perpustakaan dan Kearsipan Kota Yogyakarta		84.306.873,00	DINAS PERPUSTAKAAN DAN KEARSIPAN
2	24	01	2.06	000			1 Paket	62.207.610,00	Kota Yogyakarta, Semua Kecamatan, Semua Kel/Desa	PENDAPATAN ASLI DAERAH (PAD)	Memperkuat Stabilitas Polhukhankam Dan Transformasi Pelayanan Publik	Penguatan good-governance pada berbagai tingkatan Pemantapan Kinerja Aparatur dan Birokrasi untuk Pelayanan Publik	Dinas Perpustakaan dan Kearsipan Kota Yogyakarta		44.369.651,00	DINAS PERPUSTAKAAN DAN KEARSIPAN
2	24	01	2.06	000			1 Dokumen	1.500.000,00	Kota Yogyakarta, Semua Kecamatan, Semua Kel/Desa	PENDAPATAN ASLI DAERAH (PAD)	Memperkuat Stabilitas Polhukhankam Dan Transformasi Pelayanan Publik	Penguatan good-governance pada berbagai tingkatan Pemantapan Kinerja Aparatur dan Birokrasi untuk Pelayanan Publik	Dinas Perpustakaan dan Kearsipan Kota Yogyakarta		1.575.000,00	DINAS PERPUSTAKAAN DAN KEARSIPAN
2	24	01	2.06	000			2 Laporan	253.904.000,00	Kota Yogyakarta, Semua Kecamatan, Semua Kel/Desa	PENDAPATAN ASLI DAERAH (PAD)	Memperkuat Stabilitas Polhukhankam Dan Transformasi Pelayanan Publik	Penguatan good-governance pada berbagai tingkatan Pemantapan Kinerja Aparatur dan Birokrasi untuk Pelayanan Publik	Dinas Perpustakaan dan Kearsipan Kota Yogyakarta		259.476.000,00	DINAS PERPUSTAKAAN DAN KEARSIPAN
2	24	01	2.07				1 Paket				Memperkuat Stabilitas Polhukhankam Dan Transformasi Pelayanan Publik	Penguatan good-governance pada berbagai tingkatan Pemantapan Kinerja Aparatur dan Birokrasi untuk Pelayanan Publik	Dinas Perpustakaan dan Kearsipan Kota Yogyakarta		211.926.225,00	
2	24	01	2.07	000			14 Unit	135.683.000,00	Kota Yogyakarta, Semua Kecamatan, Semua Kel/Desa	PENDAPATAN ASLI DAERAH (PAD)	Memperkuat Stabilitas Polhukhankam Dan Transformasi Pelayanan Publik	Penguatan good-governance pada berbagai tingkatan Pemantapan Kinerja Aparatur dan Birokrasi untuk Pelayanan Publik	Dinas Perpustakaan dan Kearsipan Kota Yogyakarta		211.926.225,00	DINAS PERPUSTAKAAN DAN KEARSIPAN
2	24	01	2.08				8 Dokumen				Memperkuat Stabilitas Polhukhankam Dan Transformasi Pelayanan Publik	Penguatan good-governance pada berbagai tingkatan Pemantapan Kinerja Aparatur dan Birokrasi untuk Pelayanan Publik	Dinas Perpustakaan dan Kearsipan Kota Yogyakarta		1.591.273.006,00	
2	24	01	2.08	000			1 Laporan	657.000,00	Kota Yogyakarta, Semua Kecamatan, Semua Kel/Desa	PENDAPATAN ASLI DAERAH (PAD)	Memperkuat Stabilitas Polhukhankam Dan Transformasi Pelayanan Publik	Penguatan good-governance pada berbagai tingkatan Pemantapan Kinerja Aparatur dan Birokrasi untuk Pelayanan Publik	Dinas Perpustakaan dan Kearsipan Kota Yogyakarta		1.778.700,00	DINAS PERPUSTAKAAN DAN KEARSIPAN
2	24	01	2.08	000												

No	Kode	Urusan / Bidang Urusan / Program / Kegiatan / Sub Kegiatan	Indikator Program / Kegiatan / Sub Kegiatan	Target Akhir Periode RPIMD	Realisasi Capaian RKPd Tahun 2023	Prakiraan Capaian Target RKPd Tahun 2024	Capaian Kinerja Dan Kerangka Pendanaan					Kelompok Sasaran	Prakiraan Maju Rencana Tahun 2026		Perangkat Daerah Penanggung Jawab	
							Target 2025	Pagu Indikatif (Rp)	Lokasi	Sumber Dana	Prioritas		Target	Pagu Indikatif (Rp)		
											Nasional					Daerah
1	2	3	4	5	6	7	8	9	10	11	12	13	14	15	16	17
			Jumlah Laporan Penyediaan Jasa Komunikasi, Sumber Daya Air dan Listrik yang Disediakan				1 Laporan	4.824.000,00	Kota Yogyakarta, Semua Kecamatan, Semua Kel/Desa	PENDAPATAN ASLI DAERAH (PAD)	Memperkuat Stabilitas Polhukhankam Dan Transformasi Pelayanan Publik	Penguatan good-governance pada berbagai tingkatan Pemantapan Kinerja Aparatur dan Birokrasi untuk Pelayanan Publik	Dinas Perpustakaan dan Kearsipan Kota Yogyakarta		5.065.200,00	DINAS PERPUSTAKAAN DAN KEARSIPAN
2	24	01	2.08	000			Penyediaan Jasa Peralatan dan Perlengkapan Kantor									
			Jumlah Laporan Penyediaan Jasa Peralatan dan Perlengkapan Kantor yang Disediakan				1 Laporan	375.000,00	Kota Yogyakarta, Semua Kecamatan, Semua Kel/Desa	PENDAPATAN ASLI DAERAH (PAD)	Memperkuat Stabilitas Polhukhankam Dan Transformasi Pelayanan Publik	Penguatan good-governance pada berbagai tingkatan Pemantapan Kinerja Aparatur dan Birokrasi untuk Pelayanan Publik	Dinas Perpustakaan dan Kearsipan Kota Yogyakarta		393.750,00	DINAS PERPUSTAKAAN DAN KEARSIPAN
2	24	01	2.08	000			Penyediaan Jasa Pelayanan Umum Kantor									
			Jumlah Laporan Penyediaan Jasa Pelayanan Umum Kantor yang Disediakan				1 Laporan	1.501.914.101,00	Kota Yogyakarta, Semua Kecamatan, Semua Kel/Desa	PENDAPATAN ASLI DAERAH (PAD)	Memperkuat Stabilitas Polhukhankam Dan Transformasi Pelayanan Publik	Penguatan good-governance pada berbagai tingkatan Pemantapan Kinerja Aparatur dan Birokrasi untuk Pelayanan Publik	Dinas Perpustakaan dan Kearsipan Kota Yogyakarta		1.584.035.356,00	DINAS PERPUSTAKAAN DAN KEARSIPAN
2	24	01	2.09				125				Memperkuat Stabilitas Polhukhankam Dan Transformasi Pelayanan Publik	Penguatan good-governance pada berbagai tingkatan Pemantapan Kinerja Aparatur dan Birokrasi untuk Pelayanan Publik	Dinas Perpustakaan dan Kearsipan Kota Yogyakarta		531.295.027,00	
2	24	01	2.09	000			Penyediaan Jasa Pemeliharaan, Biaya Pemeliharaan, dan Pajak Kendaraan Perorangan Dinas atau Kendaraan Dinas Jabatan									
			Jumlah Kendaraan Perorangan Dinas atau Kendaraan Dinas Jabatan yang Dipelihara dan dibayarkan Pajaknya				1 Unit	27.171.950,00	Kota Yogyakarta, Semua Kecamatan, Semua Kel/Desa	PENDAPATAN ASLI DAERAH (PAD)	Memperkuat Stabilitas Polhukhankam Dan Transformasi Pelayanan Publik	Penguatan good-governance pada berbagai tingkatan Pemantapan Kinerja Aparatur dan Birokrasi untuk Pelayanan Publik	Dinas Perpustakaan dan Kearsipan Kota Yogyakarta		28.522.830,00	DINAS PERPUSTAKAAN DAN KEARSIPAN
2	24	01	2.09	000			Penyediaan Jasa Pemeliharaan, Biaya Pemeliharaan, Pajak dan Perizinan Kendaraan Dinas Operasional atau Lapangan									
			Jumlah Kendaraan Dinas Operasional atau Lapangan yang Dipelihara dan dibayarkan Pajak dan Perizinannya				41 Unit	223.422.700,00	Kota Yogyakarta, Semua Kecamatan, Semua Kel/Desa	PENDAPATAN ASLI DAERAH (PAD)	Memperkuat Stabilitas Polhukhankam Dan Transformasi Pelayanan Publik	Penguatan good-governance pada berbagai tingkatan Pemantapan Kinerja Aparatur dan Birokrasi untuk Pelayanan Publik	Dinas Perpustakaan dan Kearsipan Kota Yogyakarta		23.446.888,00	DINAS PERPUSTAKAAN DAN KEARSIPAN
2	24	01	2.09	000			Pemeliharaan Mebel									
			Jumlah Mebel yang Dipelihara				10 Unit	6.600.000,00	Kota Yogyakarta, Semua Kecamatan, Semua Kel/Desa	PENDAPATAN ASLI DAERAH (PAD)	Memperkuat Stabilitas Polhukhankam Dan Transformasi Pelayanan Publik	Penguatan good-governance pada berbagai tingkatan Pemantapan Kinerja Aparatur dan Birokrasi untuk Pelayanan Publik	Dinas Perpustakaan dan Kearsipan Kota Yogyakarta		6.930.000,00	DINAS PERPUSTAKAAN DAN KEARSIPAN
2	24	01	2.09	000			Pemeliharaan Peralatan dan Mesin Lainnya									
			Jumlah Peralatan dan Mesin Lainnya yang Dipelihara				70 Unit	53.300.000,00	Kota Yogyakarta, Semua Kecamatan, Semua Kel/Desa	PENDAPATAN ASLI DAERAH (PAD)	Memperkuat Stabilitas Polhukhankam Dan Transformasi Pelayanan Publik	Penguatan good-governance pada berbagai tingkatan Pemantapan Kinerja Aparatur dan Birokrasi untuk Pelayanan Publik	Dinas Perpustakaan dan Kearsipan Kota Yogyakarta		51.660.000,00	DINAS PERPUSTAKAAN DAN KEARSIPAN
2	24	01	2.09	000			Pemeliharaan/Rehabilitasi Gedung Kantor dan Bangunan Lainnya									
			Jumlah Gedung Kantor dan Bangunan Lainnya yang Dipelihara/Direhabilitasi				3 Unit	448.000.000,00	Kota Yogyakarta, Semua Kecamatan, Semua Kel/Desa	PENDAPATAN ASLI DAERAH (PAD)	Memperkuat Stabilitas Polhukhankam Dan Transformasi Pelayanan Publik	Penguatan good-governance pada berbagai tingkatan Pemantapan Kinerja Aparatur dan Birokrasi untuk Pelayanan Publik	Dinas Perpustakaan dan Kearsipan Kota Yogyakarta		420.735.309,00	DINAS PERPUSTAKAAN DAN KEARSIPAN
189	2	24	02				1400								599.550.105,00	
			PROGRAM PENGELOLAAN ARSIP				40 %									
2	24	02	2.01				3				Memperkuat Stabilitas Polhukhankam Dan Transformasi Pelayanan Publik	Penguatan good-governance pada berbagai tingkatan Pemantapan Kinerja Aparatur dan Birokrasi untuk Pelayanan Publik	Pemerintah Kota Yogyakarta		118.904.520,00	
			Jumlah laporan arsip yang dikelola, terpelihara, dan terawasi selesai				3 Laporan									
2	24	02	2.01	000			Pemeliharaan dan Penyusutan Arsip Dinamis									
			Jumlah Naskah Dinas yang Dilakukan Pemeliharaan dan Penyusutan				2 Berkas	43.482.400,00	Kota Yogyakarta, Semua Kecamatan, Semua Kel/Desa	PENDAPATAN ASLI DAERAH (PAD)	Memperkuat Stabilitas Polhukhankam Dan Transformasi Pelayanan Publik	Penguatan good-governance pada berbagai tingkatan Pemantapan Kinerja Aparatur dan Birokrasi untuk Pelayanan Publik	Pemerintah Kota Yogyakarta		45.656.520,00	DINAS PERPUSTAKAAN DAN KEARSIPAN
2	24	02	2.01	000			Pengawasan Arsip Dinamis Kewenangan Kabupaten/Kota									

No	Kode	Urusan / Bidang Urusan / Program / Kegiatan / Sub Kegiatan	Indikator Program / Kegiatan / Sub Kegiatan	Target Akhir Periode RPJMD	Realisasi Capaian RKPJ Tahun 2023	Prakiraan Capaian Target RKPJ Tahun 2024	Capaian Kinerja Dan Kerangka Pendanaan						Kelompok Sasaran	Prakiraan Maju Rencana Tahun 2026		Perangkat Daerah Penanggung Jawab
							Target 2025	Pagu Indikatif (Rp)	Lokasi	Sumber Dana	Prioritas			Target	Pagu Indikatif (Rp)	
											Nasional	Daerah				
1							1 Laporan	69.760.000,00	Kota Yogyakarta, Semua Kecamatan, Semua Kel/Desa	PENDAPATAN ASLI DAERAH (PAD)	Memperkuat Stabilitas Polhukhankam Dan Transformasi Pelayanan Publik	Penguatan good-governance pada berbagai tingkatan Pemantapan Kinerja Aparatur dan Birokrasi untuk Pelayanan Publik	Pemerintah Kota Yogyakarta		73.248.000,00	DINAS PERPUSTAKAAN DAN KEARSIPAN
2	24	02	2.02				1400 Arsip				Meningkatkan Sumber Daya Manusia Yang Berkualitas Dan Berdaya Saing	Penguatan good-governance pada berbagai tingkatan Pemantapan Kinerja Aparatur dan Birokrasi untuk Pelayanan Publik	Pemerintah Kota Yogyakarta		193.319.700,00	
2	24	02	2.02	000												
							1000 Arsip	184.114.000,00	Kota Yogyakarta, Semua Kecamatan, Semua Kel/Desa	PENDAPATAN ASLI DAERAH (PAD)	Meningkatkan Sumber Daya Manusia Yang Berkualitas Dan Berdaya Saing	Penguatan good-governance pada berbagai tingkatan Pemantapan Kinerja Aparatur dan Birokrasi untuk Pelayanan Publik	Pemerintah Kota Yogyakarta		193.319.700,00	DINAS PERPUSTAKAAN DAN KEARSIPAN
2	24	02	2.03				1 Laporan 1 Laporan				Memperkuat Stabilitas Polhukhankam Dan Transformasi Pelayanan Publik	Penguatan good-governance pada berbagai tingkatan Pemantapan Kinerja Aparatur dan Birokrasi untuk Pelayanan Publik	Pemerintah Kota Yogyakarta		287.325.885,00	
2	24	02	2.03	000												
							1 Pengguna	134.458.700,00	Kota Yogyakarta, Semua Kecamatan, Semua Kel/Desa	PENDAPATAN ASLI DAERAH (PAD)	Memperkuat Stabilitas Polhukhankam Dan Transformasi Pelayanan Publik	Penguatan good-governance pada berbagai tingkatan Pemantapan Kinerja Aparatur dan Birokrasi untuk Pelayanan Publik	Pemerintah Kota Yogyakarta		141.181.635,00	DINAS PERPUSTAKAAN DAN KEARSIPAN
2	24	02	2.03	000												
							1 Laporan	139.185.000,00	Kota Yogyakarta, Semua Kecamatan, Semua Kel/Desa	PENDAPATAN ASLI DAERAH (PAD)	Memperkuat Stabilitas Polhukhankam Dan Transformasi Pelayanan Publik	Peningkatan kualitas SDM Pemantapan Kinerja Aparatur dan Birokrasi untuk Pelayanan Publik	Pemerintah Kota Yogyakarta		146.144.250,00	DINAS PERPUSTAKAAN DAN KEARSIPAN
190	2	24	03				1600 arsip								226.802.730,00	
2	24	03	2.01								Meningkatkan Sumber Daya Manusia Yang Berkualitas Dan Berdaya Saing	Penguatan good-governance pada berbagai tingkatan Pemantapan Kinerja Aparatur dan Birokrasi untuk Pelayanan Publik	Pemerintah Kota Yogyakarta		50.083.950,00	
2	24	03	2.01	000												
							1000 Arsip	47.699.000,00	Kota Yogyakarta, Semua Kecamatan, Semua Kel/Desa	PENDAPATAN ASLI DAERAH (PAD)	Meningkatkan Sumber Daya Manusia Yang Berkualitas Dan Berdaya Saing	Penguatan good-governance pada berbagai tingkatan Pemantapan Kinerja Aparatur dan Birokrasi untuk Pelayanan Publik	Pemerintah Kota Yogyakarta		50.083.950,00	DINAS PERPUSTAKAAN DAN KEARSIPAN
2	24	03	2.03				1 Daftar				Meningkatkan Sumber Daya Manusia Yang Berkualitas Dan Berdaya Saing	Penguatan good-governance pada berbagai tingkatan Pemantapan Kinerja Aparatur dan Birokrasi untuk Pelayanan Publik	Pemerintah Kota Yogyakarta		11.533.200,00	
2	24	03	2.03	000												
							1 Daftar	10.984.000,00	Kota Yogyakarta, Semua Kecamatan, Semua Kel/Desa	PENDAPATAN ASLI DAERAH (PAD)	Meningkatkan Sumber Daya Manusia Yang Berkualitas Dan Berdaya Saing	Penguatan good-governance pada berbagai tingkatan Pemantapan Kinerja Aparatur dan Birokrasi untuk Pelayanan Publik	Pemerintah Kota Yogyakarta		11.533.200,00	DINAS PERPUSTAKAAN DAN KEARSIPAN
2	24	03	2.04				500 Arsip				Memperkuat Stabilitas Polhukhankam Dan Transformasi Pelayanan Publik	Penguatan good-governance pada berbagai tingkatan Pemantapan Kinerja Aparatur dan Birokrasi untuk Pelayanan Publik	Pemerintah Kota Yogyakarta		70.543.830,00	
2	24	03	2.04	000												
							500 Arsip	62.184.600,00	Kota Yogyakarta, Semua Kecamatan, Semua Kel/Desa	PENDAPATAN ASLI DAERAH (PAD)	Memperkuat Stabilitas Polhukhankam Dan Transformasi Pelayanan Publik	Penguatan good-governance pada berbagai tingkatan Pemantapan Kinerja Aparatur dan Birokrasi untuk Pelayanan Publik	Pemerintah Kota Yogyakarta		70.543.830,00	DINAS PERPUSTAKAAN DAN KEARSIPAN

No	Kode					Urusan / Bidang Urusan / Program / Kegiatan / Sub Kegiatan	Indikator Program / Kegiatan / Sub Kegiatan	Target Akhir Periode RPJMD	Realisasi Capaian RKPJ Tahun 2023	Prakiraan Capaian Target RKPJ Tahun 2024	Capaian Kinerja Dan Kerangka Pendanaan					Kelompok Sasaran	Prakiraan Maju Rencana Tahun 2026		Perangkat Daerah Penanggung Jawab				
											Target 2025	Pagu Indikatif (Rp)	Lokasi	Sumber Dana	Prioritas		Target	Pagu Indikatif (Rp)					
															Nasional					Daerah			
1	2	3	4	5	6	7	8	9	10	11	12	13	14	15	16	17							
	2	24	03	2.05	Pencarian Arsip Statis Kabupaten/Kota yang Dinyatakan Hilang	Jumlah Arsip yang tercantum dalam DPA Daftar Pencarian Arsip) selesai					2 Arsip					Memperkuat Stabilitas Polhukhankam Dan Transformasi Pelayanan Publik	Penguatan good-governance pada berbagai tingkatan Pemantapan Kinerja Aparatur dan Birokrasi untuk Pelayanan Publik	Pemerintah Kota Yogyakarta		94.641.750,00			
	2	24	03	2.05	000	Penetapan dan Pengumuman Daftar Pencarian Arsip (DPA)	Jumlah Daftar Pencarian Arsip (DPA) yang Dilakukan Penetapan dan Pengumuman				2 Arsip	90.135.000,00	Kota Yogyakarta, Semua Kecamatan, Semua Kel/Desa	PENDAPATAN ASLI DAERAH (PAD)	Memperkuat Stabilitas Polhukhankam Dan Transformasi Pelayanan Publik	Penguatan good-governance pada berbagai tingkatan Pemantapan Kinerja Aparatur dan Birokrasi untuk Pelayanan Publik	Pemerintah Kota Yogyakarta		94.641.750,00	DINAS PERPUSTAKAAN DAN KEARSIPAN			
191	2	24	04		PROGRAM PERIZINAN PENGGUNAAN ARSIP	Persentase arsip tertutup yang dilayankan					100 %										21.619.500,00		
	2	24	04	2.01	Pelayanan Izin Penggunaan Arsip yang Bersifat Tertutup di Kabupaten/Kota	Jumlah laporan penyusunan SOP dan Penyediaan Daftar Arsip Tertutup selesai					1 Laporan					Memperkuat Stabilitas Polhukhankam Dan Transformasi Pelayanan Publik	Penguatan good-governance pada berbagai tingkatan Pemantapan Kinerja Aparatur dan Birokrasi untuk Pelayanan Publik	Pemerintah Kota Yogyakarta			21.619.500,00		
	2	24	04	2.01	000	Penyusunan dan Penetapan SOP Penggunaan Arsip yang Bersifat Tertutup	Jumlah SOP Penggunaan Arsip yang Bersifat Tertutup yang Disusun dan Ditetapkan				1 SOP	20.590.000,00	Kota Yogyakarta, Semua Kecamatan, Semua Kel/Desa	PENDAPATAN ASLI DAERAH (PAD)	Memperkuat Stabilitas Polhukhankam Dan Transformasi Pelayanan Publik	Penguatan good-governance pada berbagai tingkatan Pemantapan Kinerja Aparatur dan Birokrasi untuk Pelayanan Publik	Pemerintah Kota Yogyakarta			21.619.500,00	DINAS PERPUSTAKAAN DAN KEARSIPAN		
						Dinas Pariwisata																0,00	
	2					URUSAN PEMERINTAHAN WAJIB YANG TIDAK BERKAITAN DENGAN PELAYANAN DASAR																0,00	
	2	22				URUSAN PEMERINTAHAN BIDANG KEBUDAYAAN																0,00	
192	2	22	08		PROGRAM PENYELENGGARAAN KEISTIMEWAAN YOGYAKARTA URUSAN KEBUDAYAAN						-											0,00	
	2	22	08	5.06	Pengembangan Kearifan Lokal dan Potensi Budaya						-						Peningkatan kualitas SDM Peningkatan Perekonomian dan Kesejahteraan Masyarakat					0,00	
	2	22	08	5.06	000	Pengembangan Atraksi Wisata Budaya	Jumlah Objek Atraksi Wisata Budaya yang Dikembangkan					9 Objek	2.902.000.000,00	Kota Yogyakarta, Semua Kecamatan, Semua Kel/Desa	DANA KEISTIMEWAAN DIY		Peningkatan kualitas SDM Peningkatan Perekonomian dan Kesejahteraan Masyarakat					0,00	DINAS PARIWISATA
	3					URUSAN PEMERINTAHAN PILIHAN																0,00	
	3	26				URUSAN PEMERINTAHAN BIDANG PARIWISATA																0,00	
193	3	26	01		PROGRAM PENUNJANG URUSAN PEMERINTAHAN DAERAH KABUPATEN/KOTA	Hasil penilaian SAKIP oleh Inspektorat untuk Dinas Pariwisata					A Nilai											0,00	
	3	26	01	2.01	Perencanaan, Penganggaran, dan Evaluasi Kinerja Perangkat Daerah	Hasil penilaian SAKIP oleh Inspektorat untuk Dinas Pariwisata					A Nilai						Penguatan good-governance pada berbagai tingkatan Pemantapan Kinerja Aparatur dan Birokrasi untuk Pelayanan Publik	Dinas Pariwisata Kota Yogyakarta				0,00	
	3	26	01	2.01	000	Penyusunan Dokumen Perencanaan Perangkat Daerah	Jumlah Dokumen Perencanaan Perangkat Daerah					4 Dokumen	117.016.000,00	Kota Yogyakarta, Gondokusuman, Kotabaru	DANA TRANSFER UMUM-DANA ALOKASI UMUM		Penguatan good-governance pada berbagai tingkatan Pemantapan Kinerja Aparatur dan Birokrasi untuk Pelayanan Publik	Dinas Pariwisata Kota Yogyakarta				0,00	DINAS PARIWISATA
	3	26	01	2.01	000	Koordinasi dan Penyusunan Dokumen RKA-SKPD	Jumlah Dokumen RKA-SKPD dan Laporan Hasil Koordinasi Penyusunan Dokumen RKA-SKPD					1 Dokumen	5.640.000,00	Kota Yogyakarta, Gondokusuman, Kotabaru	DANA TRANSFER UMUM-DANA ALOKASI UMUM		Penguatan good-governance pada berbagai tingkatan Pemantapan Kinerja Aparatur dan Birokrasi untuk Pelayanan Publik	Dinas Pariwisata Kota Yogyakarta				0,00	DINAS PARIWISATA
	3	26	01	2.01	000	Koordinasi dan Penyusunan Dokumen Perubahan RKA-SKPD	Jumlah Dokumen Perubahan RKA-SKPD dan Laporan Hasil Koordinasi Penyusunan Dokumen Perubahan RKA-SKPD					1 Dokumen	5.640.000,00	Kota Yogyakarta, Gondokusuman, Kotabaru	DANA TRANSFER UMUM-DANA ALOKASI UMUM		Penguatan good-governance pada berbagai tingkatan Pemantapan Kinerja Aparatur dan Birokrasi untuk Pelayanan Publik	Dinas Pariwisata Kota Yogyakarta				0,00	DINAS PARIWISATA
	3	26	01	2.01	000	Koordinasi dan Penyusunan DPA-SKPD	Jumlah Dokumen DPA-SKPD dan Laporan Hasil Koordinasi Penyusunan Dokumen DPA-SKPD					1 Dokumen	930.000,00	Kota Yogyakarta, Gondokusuman, Kotabaru	DANA TRANSFER UMUM-DANA ALOKASI UMUM		Penguatan good-governance pada berbagai tingkatan Pemantapan Kinerja Aparatur dan Birokrasi untuk Pelayanan Publik	Dinas Pariwisata Kota Yogyakarta				0,00	DINAS PARIWISATA

No	Kode	Urusan / Bidang Urusan / Program / Kegiatan / Sub Kegiatan	Indikator Program / Kegiatan / Sub Kegiatan	Target Akhir Periode RPJMD	Realisasi Capaian RKPJMD Tahun 2023	Prakiraan Capaian Target RKPJMD Tahun 2024	Capaian Kinerja Dan Kerangka Pendanaan					Kelompok Sasaran	Prakiraan Maju Rencana Tahun 2026		Perangkat Daerah Penanggung Jawab							
							Target 2025	Pagu Indikatif (Rp)	Lokasi	Sumber Dana	Prioritas		Target	Pagu Indikatif (Rp)								
											Nasional					Daerah						
1	2	3	4	5	6	7	8	9	10	11	12	13	14	15	16	17						
3	26	01	2.01	000	Koordinasi dan Penyusunan Perubahan DPA- SKPD																	
					Jumlah Dokumen Perubahan DPA-SKPD dan Laporan Hasil Koordinasi Penyusunan Dokumen Perubahan DPA-SKPD						1 Dokumen	930.000,00	Kota Yogyakarta, Gondokusuman, Kotabaru	DANA TRANSFER UMUM-DANA ALOKASI UMUM	-	Penguatan good-governance pada berbagai tingkatan Pemantapan Kinerja Aparatur dan Birokrasi untuk Pelayanan Publik	Dinas Pariwisata Kota Yogyakarta			0,00	DINAS PARIWISATA	
3	26	01	2.01	000	Koordinasi dan Penyusunan Laporan Capaian Kinerja dan Ikhtisar Realisasi Kinerja SKPD																	
					Jumlah Laporan Capaian Kinerja dan Ikhtisar Realisasi Kinerja SKPD dan Laporan Hasil Koordinasi Penyusunan Laporan Capaian Kinerja dan Ikhtisar Realisasi Kinerja SKPD						9 Laporan	14.700.000,00	Kota Yogyakarta, Gondokusuman, Kotabaru	DANA TRANSFER UMUM-DANA ALOKASI UMUM	-	Penguatan good-governance pada berbagai tingkatan Pemantapan Kinerja Aparatur dan Birokrasi untuk Pelayanan Publik	Dinas Pariwisata Kota Yogyakarta			0,00	DINAS PARIWISATA	
3	26	01	2.01	000	Evaluasi Kinerja Perangkat Daerah																	
					Jumlah Laporan Evaluasi Kinerja Perangkat Daerah						6 Laporan	9.900.000,00	Kota Yogyakarta, Gondokusuman, Kotabaru	DANA TRANSFER UMUM-DANA ALOKASI UMUM	-	Penguatan good-governance pada berbagai tingkatan Pemantapan Kinerja Aparatur dan Birokrasi untuk Pelayanan Publik	Dinas Pariwisata Kota Yogyakarta			0,00	DINAS PARIWISATA	
3	26	01	2.02		Administrasi Keuangan Perangkat Daerah																	
																					0,00	
3	26	01	2.02	000	Penyediaan Gaji dan Tunjangan ASN																	
					Jumlah Orang yang Menerima Gaji dan Tunjangan ASN						30 Orang/bulan	5.413.151.800,00	Kota Yogyakarta, Gondokusuman, Kotabaru	DANA TRANSFER UMUM-DANA ALOKASI UMUM	-	Penguatan good-governance pada berbagai tingkatan Pemantapan Kinerja Aparatur dan Birokrasi untuk Pelayanan Publik				0,00	DINAS PARIWISATA	
3	26	01	2.02	000	Pelaksanaan Penatausahaan dan																	
					Jumlah Dokumen Penatausahaan dan Pengujian/Verifikasi Keuangan SKPD						1 Dokumen	1.608.000,00	Kota Yogyakarta, Gondokusuman, Kotabaru	DANA TRANSFER UMUM-DANA ALOKASI UMUM	-	Penguatan good-governance pada berbagai tingkatan Pemantapan Kinerja Aparatur dan Birokrasi untuk Pelayanan Publik				0,00	DINAS PARIWISATA	
3	26	01	2.02	000	Koordinasi dan Pelaksanaan Akuntansi SKPD																	
					Jumlah Dokumen Koordinasi dan Pelaksanaan Akuntansi SKPD						12 Dokumen	2.750.000,00	Kota Yogyakarta, Gondokusuman, Kotabaru	DANA TRANSFER UMUM-DANA ALOKASI UMUM	-	Penguatan good-governance pada berbagai tingkatan Pemantapan Kinerja Aparatur dan Birokrasi untuk Pelayanan Publik				0,00	DINAS PARIWISATA	
3	26	01	2.02	000	Koordinasi dan Penyusunan Laporan Keuangan Akhir Tahun SKPD																	
					Jumlah Laporan Keuangan Akhir Tahun SKPD dan Laporan Hasil Koordinasi Penyusunan Laporan Keuangan Akhir Tahun SKPD						0 Laporan	1.150.000,00	Kota Yogyakarta, Gondokusuman, Kotabaru	DANA TRANSFER UMUM-DANA ALOKASI UMUM	-	Penguatan good-governance pada berbagai tingkatan Pemantapan Kinerja Aparatur dan Birokrasi untuk Pelayanan Publik				0,00	DINAS PARIWISATA	
3	26	01	2.02	000	Pengelolaan dan Penyiapan Bahan Tanggapan Pemeriksaan																	
					Jumlah Dokumen Bahan Tanggapan Pemeriksaan dan Tindak Lanjut Pemeriksaan						1 Dokumen	550.000,00	Kota Yogyakarta, Gondokusuman, Kotabaru	DANA TRANSFER UMUM-DANA ALOKASI UMUM	-	Penguatan good-governance pada berbagai tingkatan Pemantapan Kinerja Aparatur dan Birokrasi untuk Pelayanan Publik				0,00	DINAS PARIWISATA	
3	26	01	2.02	000	Koordinasi dan Penyusunan Laporan Keuangan Bulanan/ Triwulanan/ Semesteran SKPD																	
					Jumlah Laporan Keuangan Bulanan/ Triwulanan/ Semesteran SKPD dan Laporan Koordinasi Penyusunan Laporan Keuangan Bulanan/Triwulanan/Semesteran SKPD						12 Laporan	4.600.000,00	Kota Yogyakarta, Gondokusuman, Kotabaru	DANA TRANSFER UMUM-DANA ALOKASI UMUM	-	Penguatan good-governance pada berbagai tingkatan Pemantapan Kinerja Aparatur dan Birokrasi untuk Pelayanan Publik				0,00	DINAS PARIWISATA	
3	26	01	2.02	000	Penyusunan Pelaporan dan Analisis Prognosis Realisasi Anggaran																	
					Jumlah Dokumen Pelaporan dan Analisis Prognosis Realisasi Anggaran						1 Dokumen	1.700.000,00	Kota Yogyakarta, Gondokusuman, Kotabaru	DANA TRANSFER UMUM-DANA ALOKASI UMUM	-	Penguatan good-governance pada berbagai tingkatan Pemantapan Kinerja Aparatur dan Birokrasi untuk Pelayanan Publik				0,00	DINAS PARIWISATA	
3	26	01	2.03		Administrasi Barang Milik Daerah pada Perangkat Daerah																	
																					0,00	
3	26	01	2.03	000	Penyusunan Perencanaan Kebutuhan Barang Milik Daerah SKPD																	

No	Kode	Urusan / Bidang Urusan / Program / Kegiatan / Sub Kegiatan	Indikator Program / Kegiatan / Sub Kegiatan	Target Akhir Periode RPIMD	Realisasi Capaian RKPd Tahun 2023	Prakiraan Capaian Target RKPd Tahun 2024	Capaian Kinerja Dan Kerangka Pendanaan						Kelompok Sasaran	Prakiraan Maju Rencana Tahun 2026		Perangkat Daerah Penanggung Jawab
							Target 2025	Pagu Indikatif (Rp)	Lokasi	Sumber Dana	Prioritas			Target	Pagu Indikatif (Rp)	
											Nasional	Daerah				
1	2	3	4	5	6	7	8	9	10	11	12	13	14	15	16	17
			Jumlah Rencana Kebutuhan Barang Milik Daerah SKPD				3 Dokumen	2.040.000,00	Kota Yogyakarta, Semua Kecamatan, Semua Kel/Desa	DANA TRANSFER UMUM-DANA ALOKASI UMUM	-	Penguatan good-governance pada berbagai tingkatan Pemantapan Kinerja Aparatur dan Birokrasi untuk Pelayanan Publik	-		0,00	DINAS PARIWISATA
3	26	01	2.03	000												
			Jumlah Dokumen Pengamanan Barang Milik Daerah SKPD				1 Dokumen	310.000.000,00	Kota Yogyakarta, Semua Kecamatan, Semua Kel/Desa	DANA TRANSFER UMUM-DANA ALOKASI UMUM	-	Penguatan good-governance pada berbagai tingkatan Pemantapan Kinerja Aparatur dan Birokrasi untuk Pelayanan Publik	-		0,00	DINAS PARIWISATA
3	26	01	2.03	000												
			Jumlah Laporan Hasil Penilaian Barang Milik Daerah dan Hasil Koordinasi Penilaian Barang Milik Daerah SKPD				3 Laporan	2.040.000,00	Kota Yogyakarta, Semua Kecamatan, Semua Kel/Desa	DANA TRANSFER UMUM-DANA ALOKASI UMUM	-	Penguatan good-governance pada berbagai tingkatan Pemantapan Kinerja Aparatur dan Birokrasi untuk Pelayanan Publik	-		0,00	DINAS PARIWISATA
3	26	01	2.03	000												
			Jumlah Laporan Penatausahaan Barang Milik Daerah pada SKPD				12 Laporan	2.448.000,00	Kota Yogyakarta, Semua Kecamatan, Semua Kel/Desa	DANA TRANSFER UMUM-DANA ALOKASI UMUM	-	Penguatan good-governance pada berbagai tingkatan Pemantapan Kinerja Aparatur dan Birokrasi untuk Pelayanan Publik	-		0,00	DINAS PARIWISATA
3	26	01	2.05													
			Administrasi Kepegawaian Perangkat Daerah				-				-	Penguatan good-governance pada berbagai tingkatan Pemantapan Kinerja Aparatur dan Birokrasi untuk Pelayanan Publik	-		0,00	
3	26	01	2.05	000												
			Jumlah Dokumen Monitoring, Evaluasi, dan Penilaian Kinerja Pegawai				3 Dokumen	2.040.000,00	Kota Yogyakarta, Semua Kecamatan, Semua Kel/Desa	DANA TRANSFER UMUM-DANA ALOKASI UMUM	-	Penguatan good-governance pada berbagai tingkatan Pemantapan Kinerja Aparatur dan Birokrasi untuk Pelayanan Publik	-		0,00	DINAS PARIWISATA
3	26	01	2.06													
			Administrasi Umum Perangkat Daerah				-				-	Penguatan good-governance pada berbagai tingkatan Pemantapan Kinerja Aparatur dan Birokrasi untuk Pelayanan Publik	-		0,00	
3	26	01	2.06	000												
			Jumlah Paket Komponen Instalasi Listrik/Penerangan Bangunan Kantor yang Disediakan				1 Paket	8.287.500,00	Kota Yogyakarta, Semua Kecamatan, Semua Kel/Desa	DANA TRANSFER UMUM-DANA ALOKASI UMUM	-	Penguatan good-governance pada berbagai tingkatan Pemantapan Kinerja Aparatur dan Birokrasi untuk Pelayanan Publik	-		0,00	DINAS PARIWISATA
3	26	01	2.06	000												
			Jumlah Paket Peralatan dan Perlengkapan Kantor yang Disediakan				4 Paket	127.906.995,00	Kota Yogyakarta, Semua Kecamatan, Semua Kel/Desa	DANA TRANSFER UMUM-DANA ALOKASI UMUM	-	Penguatan good-governance pada berbagai tingkatan Pemantapan Kinerja Aparatur dan Birokrasi untuk Pelayanan Publik	-		0,00	DINAS PARIWISATA
3	26	01	2.06	000												
			Jumlah Paket Barang Cetak dan Penggandaan yang Disediakan				2 Paket	40.835.250,00	Kota Yogyakarta, Semua Kecamatan, Semua Kel/Desa	DANA TRANSFER UMUM-DANA ALOKASI UMUM	-	Penguatan good-governance pada berbagai tingkatan Pemantapan Kinerja Aparatur dan Birokrasi untuk Pelayanan Publik	-		0,00	DINAS PARIWISATA
3	26	01	2.06	000												
			Jumlah Dokumen Bahan Bacaan dan Peraturan Perundang-Undangan yang Disediakan				2 Dokumen	3.000.000,00	Kota Yogyakarta, Semua Kecamatan, Semua Kel/Desa	DANA TRANSFER UMUM-DANA ALOKASI UMUM	-	Penguatan good-governance pada berbagai tingkatan Pemantapan Kinerja Aparatur dan Birokrasi untuk Pelayanan Publik	-		0,00	DINAS PARIWISATA
3	26	01	2.06	000												
			Jumlah Laporan Penyelenggaraan Rapat Koordinasi dan Konsultasi SKPD				111 Laporan	321.180.000,00	Kota Yogyakarta, Semua Kecamatan, Semua Kel/Desa	DANA TRANSFER UMUM-DANA ALOKASI UMUM	-	Penguatan good-governance pada berbagai tingkatan Pemantapan Kinerja Aparatur dan Birokrasi untuk Pelayanan Publik	-		0,00	DINAS PARIWISATA
3	26	01	2.06	001												
			Penatausahaan Arsip Dinamis pada SKPD													



No	Kode	Urusan / Bidang Urusan / Program / Kegiatan / Sub Kegiatan	Indikator Program / Kegiatan / Sub Kegiatan	Target Akhir Periode RPIMD	Realisasi Capaian RKPD Tahun 2023	Prakiraan Capaian Target RKPD Tahun 2024	Capaian Kinerja Dan Kerangka Pendanaan						Kelompok Sasaran	Prakiraan Maju Rencana Tahun 2026		Perangkat Daerah Penanggung Jawab
							Target 2025	Pagu Indikatif (Rp)	Lokasi	Sumber Dana	Prioritas			Target	Pagu Indikatif (Rp)	
											Nasional	Daerah				
1	2	3	4	5	6	7	8	9	10	11	12	13	14	15	16	17
			Jumlah Dokumen Penatausahaan Arsip Dinamis pada SKPD				1 Dokumen	32.387.000,00	Kota Yogyakarta, Semua Kecamatan, Semua Kel/Desa	DANA TRANSFER UMUM-DANA ALOKASI UMUM	-	Penguatan good-governance pada berbagai tingkatan Pemantapan Kinerja Aparatur dan Birokrasi untuk Pelayanan Publik	-		0,00	DINAS PARIWISATA
3	26	01	2.07	Pengadaan Barang Milik Daerah Penunjang Urusan Pemerintah Daerah	-		-				-	Penguatan good-governance pada berbagai tingkatan Pemantapan Kinerja Aparatur dan Birokrasi untuk Pelayanan Publik	-		0,00	
3	26	01	2.07	000	Pengadaan Peralatan dan Mesin Lainnya											
			Jumlah Unit Peralatan dan Mesin Lainnya yang Disediakan				40 Unit	211.241.000,00	Kota Yogyakarta, Semua Kecamatan, Semua Kel/Desa	DANA TRANSFER UMUM-DANA ALOKASI UMUM	-	Penguatan good-governance pada berbagai tingkatan Pemantapan Kinerja Aparatur dan Birokrasi untuk Pelayanan Publik	-		0,00	DINAS PARIWISATA
3	26	01	2.08	Penyediaan Jasa Penunjang Urusan Pemerintahan Daerah	-		-				-	Penguatan good-governance pada berbagai tingkatan Pemantapan Kinerja Aparatur dan Birokrasi untuk Pelayanan Publik	-		0,00	
3	26	01	2.08	000	Penyediaan Jasa Surat Menyurat											
			Jumlah Laporan Penyediaan Jasa Surat Menyurat				1 Laporan	5.000.000,00	Kota Yogyakarta, Semua Kecamatan, Semua Kel/Desa	DANA TRANSFER UMUM-DANA ALOKASI UMUM	-	Penguatan good-governance pada berbagai tingkatan Pemantapan Kinerja Aparatur dan Birokrasi untuk Pelayanan Publik	-		0,00	DINAS PARIWISATA
3	26	01	2.08	000	Penyediaan Jasa Pelayanan Umum Kantor											
			Jumlah Laporan Penyediaan Jasa Pelayanan Umum Kantor yang Disediakan				3 Laporan	213.400.000,00	Kota Yogyakarta, Semua Kecamatan, Semua Kel/Desa	DANA TRANSFER UMUM-DANA ALOKASI UMUM	-	Penguatan good-governance pada berbagai tingkatan Pemantapan Kinerja Aparatur dan Birokrasi untuk Pelayanan Publik	-		0,00	DINAS PARIWISATA
3	26	01	2.09	Pemeliharaan Barang Milik Daerah Penunjang Urusan Pemerintahan Daerah	-		-				-	Penguatan good-governance pada berbagai tingkatan Pemantapan Kinerja Aparatur dan Birokrasi untuk Pelayanan Publik	-		0,00	
3	26	01	2.09	000	Penyediaan Jasa Pemeliharaan, Biaya Pemeliharaan, dan Pajak Kendaraan Perorangan Dinas atau Kendaraan Dinas Jabatan											
			Jumlah Kendaraan Perorangan Dinas atau Kendaraan Dinas Jabatan yang Dipelihara dan dibayarkan Pajaknya				1 Unit	31.275.000,00	Kota Yogyakarta, Semua Kecamatan, Semua Kel/Desa	DANA TRANSFER UMUM-DANA ALOKASI UMUM	-	Penguatan good-governance pada berbagai tingkatan Pemantapan Kinerja Aparatur dan Birokrasi untuk Pelayanan Publik	-		0,00	DINAS PARIWISATA
3	26	01	2.09	000	Penyediaan Jasa Pemeliharaan, Biaya Pemeliharaan, Pajak dan Perizinan Kendaraan Dinas Operasional atau Lapangan											
			Jumlah Kendaraan Dinas Operasional atau Lapangan yang Dipelihara dan dibayarkan Pajak dan Perizinannya				10 Unit	129.290.200,00	Kota Yogyakarta, Semua Kecamatan, Semua Kel/Desa	DANA TRANSFER UMUM-DANA ALOKASI UMUM	-	Penguatan good-governance pada berbagai tingkatan Pemantapan Kinerja Aparatur dan Birokrasi untuk Pelayanan Publik	-		0,00	DINAS PARIWISATA
3	26	01	2.09	000	Pemeliharaan Peralatan dan Mesin Lainnya											
			Jumlah Peralatan dan Mesin Lainnya yang Dipelihara				40 Unit	24.140.000,00	Kota Yogyakarta, Semua Kecamatan, Semua Kel/Desa	DANA TRANSFER UMUM-DANA ALOKASI UMUM	-	Penguatan good-governance pada berbagai tingkatan Pemantapan Kinerja Aparatur dan Birokrasi untuk Pelayanan Publik	-		0,00	DINAS PARIWISATA
3	26	01	2.09	000	Pemeliharaan/Rehabilitasi Gedung Kantor dan Bangunan Lainnya											
			Jumlah Gedung Kantor dan Bangunan Lainnya yang Dipelihara/Dir rehabilitasi				1 Unit	195.000.000,00	Kota Yogyakarta, Semua Kecamatan, Semua Kel/Desa	DANA TRANSFER UMUM-DANA ALOKASI UMUM	-	Penguatan good-governance pada berbagai tingkatan Pemantapan Kinerja Aparatur dan Birokrasi untuk Pelayanan Publik	-		0,00	DINAS PARIWISATA
194	3	26	02	PROGRAM PENINGKATAN DAYA TARIK DESTINASI PARIWISATA	Indeks kualitas atraksi pariwisata; Persentase Daya Tarik Wisata (DTW) yang berstandar layanan prima		78,28 skala 0-100; 62,06%								0,00	

No	Kode					Urusan / Bidang Urusan / Program / Kegiatan / Sub Kegiatan	Indikator Program / Kegiatan / Sub Kegiatan	Target Akhir Periode RPJMD	Realisasi Capaian RKPD Tahun 2023	Prakiraan Capaian Target RKPD Tahun 2024	Capaian Kinerja Dan Kerangka Pendanaan					Kelompok Sasaran	Prakiraan Maju Rencana Tahun 2026		Perangkat Daerah Penanggung Jawab	
											Target 2025	Pagu Indikatif (Rp)	Lokasi	Sumber Dana	Prioritas		Target	Pagu Indikatif (Rp)		
															12 Nasional					13 Daerah
1	2	3	4	5	6	7	8	9	10	11	12	13	14	15	16	17				
	3	26	02	2.03		Pengelolaan Destinasi Pariwisata Kabupaten/Kota	-				-					0,00				
	3	26	02	2.03	000	Perencanaan Destinasi Pariwisata Kabupaten/Kota	Jumlah Dokumen Perencanaan Destinasi Pariwisata Kabupaten/Kota				3 Dokumen	266.100.000,00	Kota Yogyakarta, Semua Kecamatan, Semua Kel/Desa	DANA TRANSFER UMUM-DANA ALOKASI UMUM	-	Pengembangan kehidupan ekonomi yang layak Peningkatan Perekonomian dan Kesejahteraan Masyarakat			0,00	DINAS PARIWISATA
	3	26	02	2.03	000	Pengembangan Destinasi Pariwisata Kabupaten/Kota	Jumlah Destinasi Pariwisata Kabupaten/Kota yang Dikembangkan Sesuai dengan Tahapan Pengembangan (Rintisan, Berkembang, Pematangan, Revitalisasi)				57 Lokasi	521.068.624,00	Kota Yogyakarta, Semua Kecamatan, Semua Kel/Desa	DANA TRANSFER UMUM-DANA ALOKASI UMUM	-	Pengembangan kehidupan ekonomi yang layak Peningkatan Perekonomian dan Kesejahteraan Masyarakat			0,00	DINAS PARIWISATA
	3	26	02	2.03	000	Pengadaan/Pemeliharaan/Rehabilitasi Sarana dan Prasarana dalam Pengelolaan Destinasi Pariwisata Kabupaten/Kota	Jumlah Sarana dan Prasarana Pengelolaan Destinasi Pariwisata Kabupaten/Kota yang Tersedia dan Terpelihara				2 Unit	844.100.000,00	Kota Yogyakarta, Semua Kecamatan, Semua Kel/Desa	DANA TRANSFER UMUM-DANA ALOKASI UMUM	-	Penurunan ketimpangan (antar kelas sosial, antar wilayah) Peningkatan Kualitas Infrastruktur, Tata Ruang, dan Lingkungan yang Aman dan Nyaman			0,00	DINAS PARIWISATA
	3	26	02	2.03	000	Pemberdayaan Masyarakat dalam Pengelolaan Destinasi Pariwisata Kabupaten/Kota	Jumlah Laporan Hasil Pemberdayaan Masyarakat dalam Pengelolaan Destinasi Pariwisata Kabupaten/Kota				2 Laporan	1.190.000.000,00	Kota Yogyakarta, Semua Kecamatan, Semua Kel/Desa	DANA TRANSFER UMUM-DANA ALOKASI UMUM	-	Penurunan ketimpangan (antar kelas sosial, antar wilayah) Peningkatan Perekonomian dan Kesejahteraan Masyarakat			0,00	DINAS PARIWISATA
	3	26	02	2.03	000	Penerapan Destinasi Pariwisata Berkelanjutan dalam Pengelolaan Destinasi Pariwisata Kabupaten/Kota	Jumlah Lokasi yang Menerapkan Destinasi Pariwisata Berkelanjutan dalam Pengelolaan Destinasi Pariwisata Kabupaten/Kota				25 Lokasi	570.000.000,00	Kota Yogyakarta, Semua Kecamatan, Semua Kel/Desa	DANA TRANSFER UMUM-DANA ALOKASI UMUM	-	Pengembangan kehidupan ekonomi yang layak Peningkatan Perekonomian dan Kesejahteraan Masyarakat			0,00	DINAS PARIWISATA
195	3	26	03			PROGRAM PEMASARAN PARIWISATA	Jumlah Kunjungan Wisatawan Mancanegara; Jumlah Pergerakan Wisatawan Mancanegara; Jumlah Pergerakan Wisatawan Nusantara				75.000 wisatawan; 155.000 Wisatawan; 5.100.000 Wisatawan							0,00		
	3	26	03	2.01		Pemasaran Pariwisata Dalam dan Luar Negeri Daya Tarik, Destinasi dan Kawasan Strategis Pariwisata Kabupaten/Kota	-				-						0,00			
	3	26	03	2.01	000	Penyediaan Data dan Penyebaran Informasi Pariwisata Kabupaten/Kota, Baik Dalam dan Luar Negeri	Jumlah Dokumen Hasil Pelaksanaan Penyediaan Data dan Penyebaran Informasi Pariwisata Kabupaten/Kota, Baik Dalam dan Luar Negeri				4 Dokumen	1.293.575.570,00	Kota Yogyakarta, Semua Kecamatan, Semua Kel/Desa	DANA TRANSFER UMUM-DANA ALOKASI UMUM	-	Pengembangan kehidupan ekonomi yang layak Peningkatan Perekonomian dan Kesejahteraan Masyarakat			0,00	DINAS PARIWISATA
	3	26	03	2.01	000	Peningkatan Kerja Sama dan Kemitraan Pariwisata Dalam dan Luar Negeri	Jumlah Dokumen Kerja Sama dan Kemitraan Pariwisata Dalam dan Luar Negeri				2 Dokumen	110.000.000,00	Kota Yogyakarta, Semua Kecamatan, Semua Kel/Desa	DANA TRANSFER UMUM-DANA ALOKASI UMUM	-	Pengembangan kehidupan ekonomi yang layak Peningkatan Perekonomian dan Kesejahteraan Masyarakat			0,00	DINAS PARIWISATA
	3	26	03	2.01	000	Fasilitasi Kegiatan Pemasaran Pariwisata Baik Dalam dan Luar Negeri Pariwisata Kabupaten/Kota	Jumlah Kegiatan Pemasaran Pariwisata Baik Dalam dan Luar Negeri				11 Kegiatan	3.324.025.250,00	Kota Yogyakarta, Semua Kecamatan, Semua Kel/Desa	DANA TRANSFER UMUM-DANA ALOKASI UMUM	-	Pengembangan kehidupan ekonomi yang layak Peningkatan Perekonomian dan Kesejahteraan Masyarakat			0,00	DINAS PARIWISATA
	3	26	03	2.01	000	Penguatan Promosi Melalui Media Cetak, Elektronik, dan Media Lainnya Baik Dalam dan Luar Negeri	Jumlah Dokumen Hasil Penguatan Promosi Melalui Media Cetak, Elektronik, dan Media Lainnya Baik Dalam dan Luar Negeri				5 Promosi	311.520.000,00	Kota Yogyakarta, Semua Kecamatan, Semua Kel/Desa	DANA TRANSFER UMUM-DANA ALOKASI UMUM	-	Pengembangan kehidupan ekonomi yang layak Peningkatan Perekonomian dan Kesejahteraan Masyarakat			0,00	DINAS PARIWISATA

No	Kode				Urusan / Bidang Urusan / Program / Kegiatan / Sub Kegiatan	Indikator Program / Kegiatan / Sub Kegiatan	Target Akhir Periode RPIMD	Realisasi Capaian RKPD Tahun 2023	Prakiraan Capaian Target RKPD Tahun 2024	Capaian Kinerja Dan Kerangka Pendanaan					Kelompok Sasaran	Prakiraan Maju Rencana Tahun 2026		Perangkat Daerah Penanggung Jawab		
										Target 2025	Pagu Indikator (Rp)	Lokasi	Sumber Dana	Prioritas		Target	Pagu Indikator (Rp)			
														Nasional					Daerah	
1	2	3	4	5	6	7	8	9	10	11	12	13	14	15	16	17				
196	3	26	05		PROGRAM PENGEMBANGAN SUMBER DAYA PARIWISATA DAN EKONOMI KREATIF	Persentase SDM Pariwisata yang meningkat kompetensinya; Persentase usaha jasa pariwisata dengan kriteria sertifikasi yang tersertifikasi					75% 57,39 %					0,00				
	3	26	05	2.01	Pelaksanaan Peningkatan Kapasitas Sumber Daya Manusia Pariwisata dan Ekonomi Kreatif Tingkat Dasar	-					-		Pengembangan kehidupan ekonomi yang layak Peningkatan Perekonomian dan Kesejahteraan Masyarakat			0,00				
	3	26	05	2.01.000	Facilitasi Proses Kreasi, Produksi, Distribusi Konsumsi dan Konservasi Ekonomi Kreatif						3 Laporan	1.650.770.500,00	Kota Yogyakarta, Semua Kecamatan, Semua Kel/Desa	DANA TRANSFER UMUM-DANA ALOKASI UMUM	-	Pengembangan kehidupan ekonomi yang layak Peningkatan Perekonomian dan Kesejahteraan Masyarakat		0,00	DINAS PARIWISATA	
	3	26	05	2.01.000	Pengembangan Kapasitas SDM Pariwisata Berbasis SKKNI						220 Orang	467.259.500,00	Kota Yogyakarta, Semua Kecamatan, Semua Kel/Desa	DANA TRANSFER UMUM-DANA ALOKASI UMUM	-	Peningkatan kualitas SDM Peningkatan Perekonomian dan Kesejahteraan Masyarakat		0,00	DINAS PARIWISATA	
	3	26	05	2.01.000	Pemberdayaan dan Pembinaan Masyarakat untuk Pengembangan Pariwisata						800 Orang	1.212.718.300,00	Kota Yogyakarta, Semua Kecamatan, Semua Kel/Desa	DANA TRANSFER UMUM-DANA ALOKASI UMUM	-	Penurunan ketimpangan (antar kelas sosial, antar wilayah) Peningkatan Perekonomian dan Kesejahteraan Masyarakat		0,00	DINAS PARIWISATA	
	3	26	05	2.01.001	Facilitasi Sertifikasi Kompetensi bagi Tenaga Kerja Bidang Pariwisata						60 Orang	164.725.000,00	Kota Yogyakarta, Semua Kecamatan, Semua Kel/Desa	DANA TRANSFER UMUM-DANA ALOKASI UMUM	-	Peningkatan kualitas SDM Peningkatan Perekonomian dan Kesejahteraan Masyarakat		0,00	DINAS PARIWISATA	
	3	26	05	2.01.001	Monitoring dan Evaluasi Pengembangan Sumber Daya Pariwisata dan Ekonomi Kreatif						3 Laporan	372.424.500,00	Kota Yogyakarta, Semua Kecamatan, Semua Kel/Desa	DANA TRANSFER UMUM-DANA ALOKASI UMUM	-	Pengembangan kehidupan ekonomi yang layak Peningkatan Perekonomian dan Kesejahteraan Masyarakat		0,00	DINAS PARIWISATA	
					UPT Pengelolaan Retribusi Wilayah I												1.700.000.000,00			
	3				URUSAN PEMERINTAHAN PILIHAN												1.700.000.000,00			
	3	30			URUSAN PEMERINTAHAN BIDANG PERDAGANGAN												1.700.000.000,00			
197	3	30	03		PROGRAM PENINGKATAN SARANA DISTRIBUSI PERDAGANGAN	Pendapatan retribusi pasar Persentase pasar yang memenuhi standar Pasar Rakyat					15040878000 37,93 %						1.700.000.000,00			
	3	30	03	2.01	Pembangunan dan Pengelolaan Sarana Distribusi Perdagangan	Jumlah Pasar rakyat yang dilakukan fasilitasi pengelolaan sarana distribusi perdagangan					15 pasar			Memantapkan Sistem Pertahanan Keamanan Negara dan Mendorong Kemandirian Bangsa Melalui Swasembada Pangan, Energi, Air, Ekonomi Syariah, Ekonomi Digital, Ekonomi Hijau, dan Ekonomi Biru	Pengembangan kehidupan ekonomi yang layak Peningkatan Perekonomian dan Kesejahteraan Masyarakat			1.700.000.000,00		
	3	30	03	2.01.000	Facilitasi Pengelolaan Sarana Distribusi Perdagangan						59 Unit	1.633.917.920,00	Kota Yogyakarta, Semua Kecamatan, Semua Kel/Desa	PENDAPATAN ASLI DAERAH (PAD)	Memantapkan Sistem Pertahanan Keamanan Negara dan Mendorong Kemandirian Bangsa Melalui Swasembada Pangan, Energi, Air, Ekonomi Syariah, Ekonomi Digital, Ekonomi Hijau, dan Ekonomi Biru	Pengembangan kehidupan ekonomi yang layak Peningkatan Perekonomian dan Kesejahteraan Masyarakat			1.700.000.000,00	UPT PENGELOLAAN RETRIBUSI WILAYAH I
					UPT Pengelolaan Retribusi Wilayah II													1.800.000.000,00		
	3				URUSAN PEMERINTAHAN PILIHAN													1.800.000.000,00		
	3	30			URUSAN PEMERINTAHAN BIDANG PERDAGANGAN													1.800.000.000,00		
198	3	30	03		PROGRAM PENINGKATAN SARANA DISTRIBUSI PERDAGANGAN	Pendapatan retribusi pasar Persentase pasar yang memenuhi standar Pasar Rakyat					15040878000 37,93 %							1.800.000.000,00		
	3	30	03	2.01	Pembangunan dan Pengelolaan Sarana Distribusi Perdagangan	Jumlah Pasar rakyat yang dilakukan fasilitasi pengelolaan sarana distribusi perdagangan					15 pasar			Memantapkan Sistem Pertahanan Keamanan Negara dan Mendorong Kemandirian Bangsa Melalui Swasembada Pangan, Energi, Air, Ekonomi Syariah, Ekonomi Digital, Ekonomi Hijau, dan Ekonomi Biru	Pengembangan kehidupan ekonomi yang layak Peningkatan Perekonomian dan Kesejahteraan Masyarakat	Kota Yogyakarta			1.800.000.000,00	
	3	30	03	2.01.000	Facilitasi Pengelolaan Sarana Distribusi Perdagangan															

No	Kode	Urusan / Bidang Urusan / Program / Kegiatan / Sub Kegiatan	Indikator Program / Kegiatan / Sub Kegiatan	Target Akhir Periode RPIMD	Realisasi Capaian RKPD Tahun 2023	Prakiraan Capaian Target RKPD Tahun 2024	Capaian Kinerja Dan Kerangka Pendanaan					Kelompok Sasaran	Prakiraan Maju Rencana Tahun 2026		Perangkat Daerah Penanggung Jawab	
							Target 2025	Pagu Indikatif (Rp)	Lokasi	Sumber Dana	Prioritas		Target	Pagu Indikatif (Rp)		
											Nasional					Daerah
1	2	3	4	5	6	7	8	9	10	11	12	13	14	15	16	17
			Jumlah Fasilitas Pengelolaan Sarana Distribusi Perdagangan				51 Unit	1.732.330.760,00	Kota Yogyakarta, Semua Kecamatan, Semua Kel/Desa	PENDAPATAN ASLI DAERAH (PAD)	Memantapkan Sistem Pertahanan Keamanan Negara dan Mendorong Kemandirian Bangsa Melalui Swasembada Pangan, Energi, Air, Ekonomi Syariah, Ekonomi Digital, Ekonomi Hijau, dan Ekonomi Biru	Pengembangan kehidupan ekonomi yang layak Peningkatan Perekonomian dan Kesejahteraan Masyarakat	Kota Yogyakarta		1.800.000.000,00	UPT PENGELOLAAN RETRIBUSI WILAYAH II
			UPT Pusat Bisnis												7.500.000.000,00	
			URUSAN PEMERINTAHAN PILIHAN												7.500.000.000,00	
			URUSAN PEMERINTAHAN BIDANG PERDAGANGAN												7.500.000.000,00	
199	3 30 01	PROGRAM PENUNJANG URUSAN PEMERINTAHAN DAERAH KABUPATEN/KOTA	Pendapatan UPT Pusat Bisnis				5.631.810.600 rupiah								7.500.000.000,00	
	3 30 01 2.10	Peningkatan Pelayanan BLUD	Jumlah Pelayanan Peningkatan Pelayanan BLUD				1 unit kerja				Memperkuat Reformasi Politik, Hukum, dan Birokrasi, serta Memperkuat Pencegahan dan Pemberantasan Korupsi, Narkoba, Judi dan Penyeludupan	Pengembangan kehidupan ekonomi yang layak Peningkatan Perekonomian dan Kesejahteraan Masyarakat	Kota Yogyakarta		7.500.000.000,00	
	3 30 01 2.10 000	Pelayanan dan Penunjang Pelayanan BLUD	Jumlah BLUD yang Menyediakan Pelayanan dan Penunjang Pelayanan				1 Unit Kerja	6.614.663.042,00	Kota Yogyakarta, Gondomanan, Ngupasan	PENDAPATAN ASLI DAERAH (PAD)	Memperkuat Reformasi Politik, Hukum, dan Birokrasi, serta Memperkuat Pencegahan dan Pemberantasan Korupsi, Narkoba, Judi dan Penyeludupan	Pengembangan kehidupan ekonomi yang layak Peningkatan Perekonomian dan Kesejahteraan Masyarakat	Kota Yogyakarta		7.500.000.000,00	UPT PUSAT BISNIS
			UPT Pasar Satwa dan Tanaman Hias Yogyakarta (Pasthy)												1.100.000.000,00	
			URUSAN PEMERINTAHAN PILIHAN												1.100.000.000,00	
			URUSAN PEMERINTAHAN BIDANG PERDAGANGAN												1.100.000.000,00	
200	3 30 03	PROGRAM PENINGKATAN SARANA DISTRIBUSI PERDAGANGAN	Pendapatan retribusi pasar Persentase pasar yang memenuhi standar Pasar Rakyat				15040878000 rupiah 37,93 %								1.100.000.000,00	
	3 30 03 2.01	Pembangunan dan Pengelolaan Sarana Distribusi Perdagangan	Jumlah Pasar rakyat yang dilakukan fasilitas pengelolaan sarana distribusi perdagangan				1 pasar				Memantapkan Sistem Pertahanan Keamanan Negara dan Mendorong Kemandirian Bangsa Melalui Swasembada Pangan, Energi, Air, Ekonomi Syariah, Ekonomi Digital, Ekonomi Hijau, dan Ekonomi Biru	Pengembangan kehidupan ekonomi yang layak Peningkatan Perekonomian dan Kesejahteraan Masyarakat	Kota Yogyakarta		1.100.000.000,00	
	3 30 03 2.01 000	Fasilitas Pengelolaan Sarana Distribusi Perdagangan	Jumlah Fasilitas Pengelolaan Sarana Distribusi Perdagangan				31 Unit	925.138.800,00	Kota Yogyakarta, Mantrijeron, Mantrijeron	PENDAPATAN ASLI DAERAH (PAD)	Memantapkan Sistem Pertahanan Keamanan Negara dan Mendorong Kemandirian Bangsa Melalui Swasembada Pangan, Energi, Air, Ekonomi Syariah, Ekonomi Digital, Ekonomi Hijau, dan Ekonomi Biru	Pengembangan kehidupan ekonomi yang layak Peningkatan Perekonomian dan Kesejahteraan Masyarakat	Kota Yogyakarta		1.100.000.000,00	UPT PASAR SATWA DAN TANAMAN HIAS YOGYAKARTA (PASTHY)
			UPT Metrologi Legal												700.000.000,00	
			URUSAN PEMERINTAHAN PILIHAN												700.000.000,00	
			URUSAN PEMERINTAHAN BIDANG PERDAGANGAN												700.000.000,00	
201	3 30 06	PROGRAM STANDARDISASI DAN PERLINDUNGAN KONSUMEN	Persentase Alat UTTP (ukur, takar, timbang, dan perlengkapannya) yang bertanda tera sah				100 %								700.000.000,00	
	3 30 06 2.01	Pelaksanaan Metrologi Legal, Berupa Tera, Tera Ulang, dan Pengawasan	Alat UTTP yang ditera/tera ulang				18000 Alat				Memantapkan Sistem Pertahanan Keamanan Negara dan Mendorong Kemandirian Bangsa Melalui Swasembada Pangan, Energi, Air, Ekonomi Syariah, Ekonomi Digital, Ekonomi Hijau, dan Ekonomi Biru	Pengembangan kehidupan ekonomi yang layak	Kota Yogyakarta		700.000.000,00	
	3 30 06 2.01 000	Pelaksanaan Metrologi Legal, Berupa Tera, Tera Ulang	Jumlah Alat Ukur, Alat Takar, Alat Timbang, dan Alat Perlengkapan Ditera Ulang				18000 Unit	258.000.000,00	Kota Yogyakarta, Semua Kecamatan, Semua Kel/Desa	PENDAPATAN ASLI DAERAH (PAD)	Memantapkan Sistem Pertahanan Keamanan Negara dan Mendorong Kemandirian Bangsa Melalui Swasembada Pangan, Energi, Air, Ekonomi Syariah, Ekonomi Digital, Ekonomi Hijau, dan Ekonomi Biru	Pengembangan kehidupan ekonomi yang layak	Kota Yogyakarta		350.000.000,00	UPT METROLOGI LEGAL
	3 30 06 2.01 000	Pengawasan/Penyuluhan Metrologi Legal														

No	Kode	Urusan / Bidang Urusan / Program / Kegiatan / Sub Kegiatan	Indikator Program / Kegiatan / Sub Kegiatan	Target Akhir Periode RPJMD	Realisasi Capaian RKPJ Tahun 2023	Prakiraan Capaian Target RKPJ Tahun 2024	Capaian Kinerja Dan Kerangka Pendanaan					Kelompok Sasaran	Prakiraan Maju Rencana Tahun 2026		Perangkat Daerah Penanggung Jawab	
							Target 2025	Pagu Indikatif (Rp)	Lokasi	Sumber Dana	Prioritas		Target	Pagu Indikatif (Rp)		
											Nasional					Daerah
1	2	3	4	5	6	7	8	9	10	11	12	13	14	15	16	17
			Jumlah Pelaku Usaha di Bidang Metrologi Legal yang Dibina				720 Orang	140.585.000,00	Kota Yogyakarta, Semua Kecamatan, Semua Kel/Desa	PENDAPATAN ASLI DAERAH (PAD)	Memantapkan Sistem Pertahanan Keamanan Negara dan Mendorong Kemandirian Bangsa Melalui Swasembada Pangan, Energi, Air, Ekonomi Syariah, Ekonomi Digital, Ekonomi Hijau, dan Ekonomi Biru	Pengembangan kehidupan ekonomi yang layak Peningkatan Perekonomian dan Kesejahteraan Masyarakat	Kota Yogyakarta		350.000.000,00	UPT METROLOGI LEGAL
			Dinas Perdagangan												38.497.050.000,00	
1			URUSAN PEMERINTAHAN WAJIB YANG BERKAITAN DENGAN PELAYANAN DASAR												0,00	
1	03		URUSAN PEMERINTAHAN BIDANG PEKERJAAN UMUM DAN PENATAAN RUANG												0,00	
202	1	03	13				1 Kegiatan								0,00	
			PROGRAM PENYELENGGARAAN KEISTIMEWAAN YOGYAKARTA URUSAN TATA RUANG	PENYELENGGARAAN KEISTIMEWAAN YOGYAKARTA URUSAN TATA RUANG											0,00	
1	03	13	5.02				3 Dokumen				Memantapkan Sistem Pertahanan Keamanan Negara dan Mendorong Kemandirian Bangsa Melalui Swasembada Pangan, Energi, Air, Ekonomi Syariah, Ekonomi Digital, Ekonomi Hijau, dan Ekonomi Biru	Pengembangan kehidupan ekonomi yang layak Peningkatan Perekonomian dan Kesejahteraan Masyarakat	Kota Yogyakarta		0,00	
1	03	13	5.02	000												
			Pemanfaatan Ruang Satuan Ruang Strategis Sumbu Filosofis	Jumlah Dokumen Pemanfaatan Ruang Satuan Ruang Strategis Sumbu Filosofis Pemanfaatan Ruang Satuan Ruang Strategis Sumbu			3 Dokumen	222.000.000,00	Kota Yogyakarta, Gondomanan, Ngupasan	DANA KEISTIMEWAAN DIY	Memantapkan Sistem Pertahanan Keamanan Negara dan Mendorong Kemandirian Bangsa Melalui Swasembada Pangan, Energi, Air, Ekonomi Syariah, Ekonomi Digital, Ekonomi Hijau, dan Ekonomi Biru	Pengembangan kehidupan ekonomi yang layak Peningkatan Perekonomian dan Kesejahteraan Masyarakat	Kota Yogyakarta		0,00	DINAS PERDAGANGAN
2															0,00	
2	22														0,00	
															0,00	
203	2	22	08				1 Kegiatan								0,00	
															0,00	
2	22	08	5.06				1 Objek								0,00	
															0,00	
2	22	08	5.06	000												
							1 Objek	200.000.000,00	Kota Yogyakarta, Gondomanan, Ngupasan	DANA KEISTIMEWAAN DIY		Pengembangan kehidupan ekonomi yang layak Peningkatan Perekonomian dan Kesejahteraan Masyarakat	Kota Yogyakarta		0,00	DINAS PERDAGANGAN
3															38.497.050.000,00	
3	30														38.497.050.000,00	
204	3	30	01				A Nilai								15.855.050.000,00	
															15.855.050.000,00	
3	30	01	2.01				22 dokumen				Memperkuat Reformasi Politik, Hukum, dan Birokrasi, serta Memperkuat Pencegahan dan Pemberantasan Korupsi, Narkoba, Judi dan Penyeludupan	Penguatan good-governance pada berbagai tingkatan Pemantapan Kinerja Aparatur dan Birokrasi untuk Pelayanan Publik	Kota Yogyakarta		18.500.000,00	
3	30	01	2.01	000												
							2 Dokumen	4.320.000,00	Kota Yogyakarta, Gondomanan, Semua kel/Desa	PENDAPATAN ASLI DAERAH (PAD)	Memperkuat Reformasi Politik, Hukum, dan Birokrasi, serta Memperkuat Pencegahan dan Pemberantasan Korupsi, Narkoba, Judi dan Penyeludupan	Penguatan good-governance pada berbagai tingkatan Pemantapan Kinerja Aparatur dan Birokrasi untuk Pelayanan Publik	Kota Yogyakarta		3.500.000,00	DINAS PERDAGANGAN
3	30	01	2.01	000												
							1 Dokumen	920.000,00	Kota Yogyakarta, Gondomanan, Ngupasan	PENDAPATAN ASLI DAERAH (PAD)	Memperkuat Reformasi Politik, Hukum, dan Birokrasi, serta Memperkuat Pencegahan dan Pemberantasan Korupsi, Narkoba, Judi dan Penyeludupan	Penguatan good-governance pada berbagai tingkatan Pemantapan Kinerja Aparatur dan Birokrasi untuk Pelayanan Publik	Kota Yogyakarta		1.500.000,00	DINAS PERDAGANGAN
3	30	01	2.01	000												
3	30	01	2.01	000												

No	Kode	Urusan / Bidang Urusan / Program / Kegiatan / Sub Kegiatan	Indikator Program / Kegiatan / Sub Kegiatan	Target Akhir Periode RPJMD	Realisasi Capaian RKPD Tahun 2023	Prakiraan Capaian Target RKPD Tahun 2024	Capaian Kinerja Dan Kerangka Pendanaan						Kelompok Sasaran	Prakiraan Maju Rencana Tahun 2026		Perangkat Daerah Penanggung Jawab
							Target 2025	Pagu Indikatif (Rp)	Lokasi	Sumber Dana	Prioritas			Target	Pagu Indikatif (Rp)	
											Nasional	Daerah				
1	2	3	4	5	6	7	8	9	10	11	12	13	14	15	16	17
			Jumlah Dokumen Perubahan RKA-SKPD dan Laporan Hasil Koordinasi Penyusunan Dokumen Perubahan RKA-SKPD				1 Dokumen	920.000,00	Kota Yogyakarta, Gondomanan, Ngupasan	PENDAPATAN ASLI DAERAH (PAD)	Memperkuat Reformasi Politik, Hukum, dan Birokrasi, serta Memperkuat Pencegahan dan Pemberantasan Korupsi, Narkoba, Judi dan Penyeludupan	Penguatan good-governance pada berbagai tingkatan Pemantapan Kinerja Aparatur dan Birokrasi untuk Pelayanan Publik	Kota Yogyakarta		1.500.000,00	DINAS PERDAGANGAN
3	30	01	2.01	000	Koordinasi dan Penyusunan DPA-SKPD											
			Jumlah Dokumen DPA-SKPD dan Laporan Hasil Koordinasi Penyusunan Dokumen DPA-SKPD				1 Dokumen	920.000,00	Kota Yogyakarta, Gondomanan, Ngupasan	PENDAPATAN ASLI DAERAH (PAD)	Memperkuat Reformasi Politik, Hukum, dan Birokrasi, serta Memperkuat Pencegahan dan Pemberantasan Korupsi, Narkoba, Judi dan Penyeludupan	Penguatan good-governance pada berbagai tingkatan Pemantapan Kinerja Aparatur dan Birokrasi untuk Pelayanan Publik	Kota Yogyakarta		1.500.000,00	DINAS PERDAGANGAN
3	30	01	2.01	000	Koordinasi dan Penyusunan Perubahan DPA- SKPD											
			Jumlah Dokumen Perubahan DPA-SKPD dan Laporan Hasil Koordinasi Penyusunan Dokumen Perubahan DPA-SKPD				1 Dokumen	920.000,00	Kota Yogyakarta, Gondomanan, Ngupasan	PENDAPATAN ASLI DAERAH (PAD)	Memperkuat Reformasi Politik, Hukum, dan Birokrasi, serta Memperkuat Pencegahan dan Pemberantasan Korupsi, Narkoba, Judi dan Penyeludupan	Penguatan good-governance pada berbagai tingkatan Pemantapan Kinerja Aparatur dan Birokrasi untuk Pelayanan Publik	Kota Yogyakarta		1.500.000,00	DINAS PERDAGANGAN
3	30	01	2.01	000	Koordinasi dan Penyusunan Laporan Capaian Kinerja dan Ikhtisar Realisasi Kinerja SKPD											
			Jumlah Laporan Capaian Kinerja dan Ikhtisar Realisasi Kinerja SKPD dan Laporan Hasil Koordinasi Penyusunan Laporan Capaian Kinerja dan Ikhtisar Realisasi Kinerja SKPD				12 Laporan	3.588.000,00	Kota Yogyakarta, Gondomanan, Ngupasan	PENDAPATAN ASLI DAERAH (PAD)	Memperkuat Reformasi Politik, Hukum, dan Birokrasi, serta Memperkuat Pencegahan dan Pemberantasan Korupsi, Narkoba, Judi dan Penyeludupan	Penguatan good-governance pada berbagai tingkatan Pemantapan Kinerja Aparatur dan Birokrasi untuk Pelayanan Publik	Kota Yogyakarta		4.500.000,00	DINAS PERDAGANGAN
3	30	01	2.01	000	Evaluasi Kinerja Perangkat Daerah											
			Jumlah Laporan Evaluasi Kinerja Perangkat Daerah				8 Laporan	3.350.000,00	Kota Yogyakarta, Gondomanan, Ngupasan	PENDAPATAN ASLI DAERAH (PAD)	Memperkuat Reformasi Politik, Hukum, dan Birokrasi, serta Memperkuat Pencegahan dan Pemberantasan Korupsi, Narkoba, Judi dan Penyeludupan	Penguatan good-governance pada berbagai tingkatan Pemantapan Kinerja Aparatur dan Birokrasi untuk Pelayanan Publik	Kota Yogyakarta		4.500.000,00	DINAS PERDAGANGAN
3	30	01	2.02		Administrasi Keuangan Perangkat Daerah		Jumlah laporan administrasi keuangan perangkat daerah selesai								11.004.650.000,00	
3	30	01	2.02	000	Penyediaan Gaji dan Tunjangan ASN											
			Jumlah Orang yang Menerima Gaji dan Tunjangan ASN				76 Orang/bulan	11.704.545.400,00	Kota Yogyakarta, Gondomanan, Ngupasan	PENDAPATAN ASLI DAERAH (PAD), DAU TAMBAHAN DUKUNGAN PENDANAAN ATAS KEBIJAKAN PENGGAJIAN PEGAWAI PEMERINTAH DENGAN PERJANJIAN KERJA	Memperkuat Reformasi Politik, Hukum, dan Birokrasi, serta Memperkuat Pencegahan dan Pemberantasan Korupsi, Narkoba, Judi dan Penyeludupan	Penguatan good-governance pada berbagai tingkatan Pemantapan Kinerja Aparatur dan Birokrasi untuk Pelayanan Publik	Kota Yogyakarta		11.000.000.000,00	DINAS PERDAGANGAN
3	30	01	2.02	000	Pelaksanaan Penatausahaan dan											
			Jumlah Dokumen Penatausahaan dan Pengujian/Verifikasi Keuangan SKPD				7 Dokumen	440.000,00	Kota Yogyakarta, Gondomanan, Ngupasan	PENDAPATAN ASLI DAERAH (PAD)	Memperkuat Reformasi Politik, Hukum, dan Birokrasi, serta Memperkuat Pencegahan dan Pemberantasan Korupsi, Narkoba, Judi dan Penyeludupan	Penguatan good-governance pada berbagai tingkatan Pemantapan Kinerja Aparatur dan Birokrasi untuk Pelayanan Publik	Kota Yogyakarta		690.000,00	DINAS PERDAGANGAN
3	30	01	2.02	000	Koordinasi dan Pelaksanaan Akuntansi SKPD											
			Jumlah Dokumen Koordinasi dan Pelaksanaan Akuntansi SKPD				5 Dokumen	880.000,00	Kota Yogyakarta, Gondomanan, Ngupasan	PENDAPATAN ASLI DAERAH (PAD)	Memperkuat Reformasi Politik, Hukum, dan Birokrasi, serta Memperkuat Pencegahan dan Pemberantasan Korupsi, Narkoba, Judi dan Penyeludupan	Penguatan good-governance pada berbagai tingkatan Pemantapan Kinerja Aparatur dan Birokrasi untuk Pelayanan Publik	Kota Yogyakarta		1.200.000,00	DINAS PERDAGANGAN
3	30	01	2.02	000	Koordinasi dan Penyusunan Laporan Keuangan Akhir Tahun SKPD											
			Jumlah Laporan Keuangan Akhir Tahun SKPD dan Laporan Hasil Koordinasi Penyusunan Laporan Keuangan Akhir Tahun SKPD				1 Laporan	460.000,00	Kota Yogyakarta, Gondomanan, Ngupasan	PENDAPATAN ASLI DAERAH (PAD)	Memperkuat Reformasi Politik, Hukum, dan Birokrasi, serta Memperkuat Pencegahan dan Pemberantasan Korupsi, Narkoba, Judi dan Penyeludupan	Penguatan good-governance pada berbagai tingkatan Pemantapan Kinerja Aparatur dan Birokrasi untuk Pelayanan Publik	Kota Yogyakarta		690.000,00	DINAS PERDAGANGAN
3	30	01	2.02	000	Pengelolaan dan Penyiapan Bahan Tanggapan Pemeriksaan											

No	Kode	Urusan / Bidang Urusan / Program / Kegiatan / Sub Kegiatan	Indikator Program / Kegiatan / Sub Kegiatan	Target Akhir Periode RPJMD	Realisasi Capaian RKPJ Tahun 2023	Prakiraan Capaian Target RKPJ Tahun 2024	Capaian Kinerja Dan Kerangka Pendanaan					Kelompok Sasaran	Prakiraan Maju Rencana Tahun 2026		Perangkat Daerah Penanggung Jawab	
							Target 2025	Pagu Indikatif (Rp)	Lokasi	Sumber Dana	Prioritas		Target	Pagu Indikatif (Rp)		
											Nasional					Daerah
1	2	3	4	5	6	7	8	9	10	11	12	13	14	15	16	17
			Jumlah Dokumen Bahan Tanggapan Pemeriksaan dan Tindak Lanjut Pemeriksaan				2 Dokumen	460.000,00	Kota Yogyakarta, Gondomanan, Ngupasan	PENDAPATAN ASLI DAERAH (PAD)	Memperkuat Reformasi Politik, Hukum, dan Birokrasi, serta Memperkuat Pencegahan dan Pemberantasan Korupsi, Narkoba, Judi dan Penyeludupan	Penguatan good-governance pada berbagai tingkatan Pemantapan Kinerja Aparatur dan Birokrasi untuk Pelayanan Publik	Kota Yogyakarta		690.000,00	DINAS PERDAGANGAN
3	30	01	2.02	000	Koordinasi dan Penyusunan Laporan Keuangan Bulanan/ Triwulanan/ Semesteran SKPD											
			Jumlah Laporan Keuangan Bulanan/ Triwulanan/ Semesteran SKPD dan Laporan Koordinasi Penyusunan Laporan Keuangan Bulanan/Triwulanan/Semesteran SKPD				12 Laporan	440.000,00	Kota Yogyakarta, Gondomanan, Ngupasan	PENDAPATAN ASLI DAERAH (PAD)	Memperkuat Reformasi Politik, Hukum, dan Birokrasi, serta Memperkuat Pencegahan dan Pemberantasan Korupsi, Narkoba, Judi dan Penyeludupan	Penguatan good-governance pada berbagai tingkatan Pemantapan Kinerja Aparatur dan Birokrasi untuk Pelayanan Publik	Kota Yogyakarta		690.000,00	DINAS PERDAGANGAN
3	30	01	2.02	000	Penyusunan Pelaporan dan Analisis Prognosis Realisasi Anggaran											
			Jumlah Dokumen Pelaporan dan Analisis Prognosis Realisasi Anggaran				1 Dokumen	345.000,00	Kota Yogyakarta, Gondomanan, Ngupasan	PENDAPATAN ASLI DAERAH (PAD)	Memperkuat Reformasi Politik, Hukum, dan Birokrasi, serta Memperkuat Pencegahan dan Pemberantasan Korupsi, Narkoba, Judi dan Penyeludupan	Penguatan good-governance pada berbagai tingkatan Pemantapan Kinerja Aparatur dan Birokrasi untuk Pelayanan Publik	Kota Yogyakarta		690.000,00	DINAS PERDAGANGAN
3	30	01	2.03		Administrasi Barang Milik Daerah pada Perangkat Daerah										7.200.000,00	
3	30	01	2.03	000	Penyusunan Perencanaan Kebutuhan Barang Milik Daerah SKPD											
			Jumlah Rencana Kebutuhan Barang Milik Daerah SKPD				2 Dokumen	690.000,00	Kota Yogyakarta, Gondomanan, Ngupasan	PENDAPATAN ASLI DAERAH (PAD)	Memperkuat Reformasi Politik, Hukum, dan Birokrasi, serta Memperkuat Pencegahan dan Pemberantasan Korupsi, Narkoba, Judi dan Penyeludupan	Penguatan good-governance pada berbagai tingkatan Pemantapan Kinerja Aparatur dan Birokrasi untuk Pelayanan Publik	Kota Yogyakarta		1.200.000,00	DINAS PERDAGANGAN
3	30	01	2.03	000	Pengamanan Barang Milik Daerah SKPD											
			Jumlah Dokumen Pengamanan Barang Milik Daerah SKPD				4 Dokumen	690.000,00	Kota Yogyakarta, Gondomanan, Ngupasan	PENDAPATAN ASLI DAERAH (PAD)	Memperkuat Reformasi Politik, Hukum, dan Birokrasi, serta Memperkuat Pencegahan dan Pemberantasan Korupsi, Narkoba, Judi dan Penyeludupan	Penguatan good-governance pada berbagai tingkatan Pemantapan Kinerja Aparatur dan Birokrasi untuk Pelayanan Publik	Kota Yogyakarta		1.200.000,00	DINAS PERDAGANGAN
3	30	01	2.03	000	Koordinasi dan Penilaian Barang Milik Daerah SKPD											
			Jumlah Laporan Hasil Penilaian Barang Milik Daerah dan Hasil Koordinasi Penilaian Barang Milik Daerah SKPD				1 Laporan	690.000,00	Kota Yogyakarta, Gondomanan, Ngupasan	PENDAPATAN ASLI DAERAH (PAD)	Memperkuat Reformasi Politik, Hukum, dan Birokrasi, serta Memperkuat Pencegahan dan Pemberantasan Korupsi, Narkoba, Judi dan Penyeludupan	Penguatan good-governance pada berbagai tingkatan Pemantapan Kinerja Aparatur dan Birokrasi untuk Pelayanan Publik	Kota Yogyakarta		1.200.000,00	DINAS PERDAGANGAN
3	30	01	2.03	000	Rekonsiliasi dan Penyusunan Laporan Barang Milik Daerah pada SKPD											
			Jumlah Laporan Rekonsiliasi dan Penyusunan Laporan Barang Milik Daerah pada SKPD				12 Laporan	690.000,00	Kota Yogyakarta, Gondomanan, Ngupasan	PENDAPATAN ASLI DAERAH (PAD)	Memperkuat Reformasi Politik, Hukum, dan Birokrasi, serta Memperkuat Pencegahan dan Pemberantasan Korupsi, Narkoba, Judi dan Penyeludupan	Penguatan good-governance pada berbagai tingkatan Pemantapan Kinerja Aparatur dan Birokrasi untuk Pelayanan Publik	Kota Yogyakarta		1.200.000,00	DINAS PERDAGANGAN
3	30	01	2.03	000	Penatausahaan Barang Milik Daerah pada SKPD											
			Jumlah Laporan Penatausahaan Barang Milik Daerah pada SKPD				12 Laporan	690.000,00	Kota Yogyakarta, Gondomanan, Ngupasan	PENDAPATAN ASLI DAERAH (PAD)	Memperkuat Reformasi Politik, Hukum, dan Birokrasi, serta Memperkuat Pencegahan dan Pemberantasan Korupsi, Narkoba, Judi dan Penyeludupan	Penguatan good-governance pada berbagai tingkatan Pemantapan Kinerja Aparatur dan Birokrasi untuk Pelayanan Publik	Kota Yogyakarta		1.200.000,00	DINAS PERDAGANGAN
3	30	01	2.03	000	Pemanfaatan Barang Milik Daerah SKPD											
			Jumlah Dokumen Hasil Pemanfaatan Barang Milik Daerah SKPD				12 Dokumen	690.000,00	Kota Yogyakarta, Semua Kecamatan, Kota Yogyakarta, Gondomanan, Ngupasan	PENDAPATAN ASLI DAERAH (PAD)	Memperkuat Reformasi Politik, Hukum, dan Birokrasi, serta Memperkuat Pencegahan dan Pemberantasan Korupsi, Narkoba, Judi dan Penyeludupan	Penguatan good-governance pada berbagai tingkatan Pemantapan Kinerja Aparatur dan Birokrasi untuk Pelayanan Publik	Kota Yogyakarta		1.200.000,00	DINAS PERDAGANGAN
3	30	01	2.05		Administrasi Kepegawaian Perangkat Daerah										1.200.000,00	
			Jumlah laporan administrasi kepegawaian perangkat daerah selesai				12 Laporan				Memperkuat Reformasi Politik, Hukum, dan Birokrasi, serta Memperkuat Pencegahan dan Pemberantasan Korupsi, Narkoba, Judi dan Penyeludupan	Penguatan good-governance pada berbagai tingkatan Pemantapan Kinerja Aparatur dan Birokrasi untuk Pelayanan Publik	Kota Yogyakarta			

No	Kode	Urusan / Bidang Urusan / Program / Kegiatan / Sub Kegiatan	Indikator Program / Kegiatan / Sub Kegiatan	Target Akhir Periode RPJMD	Realisasi Capaian RKPJ Tahun 2023	Prakiraan Capaian Target RKPJ Tahun 2024	Capaian Kinerja Dan Kerangka Pendanaan					Kelompok Sasaran	Prakiraan Maju Rencana Tahun 2026		Perangkat Daerah Penanggung Jawab			
							Target 2025	Pagu Indikatif (Rp)	Lokasi	Sumber Dana	Prioritas		Target	Pagu Indikatif (Rp)				
											Nasional					Daerah		
1	2	3	4	5	6	7	8	9	10	11	12	13	14	15	16	17		
3	30	01	2.05	000	Monitoring, Evaluasi, dan Penilaian Kinerja Pegawai													
					Jumlah Dokumen Monitoring, Evaluasi, dan Penilaian Kinerja Pegawai				2 Dokumen	690.000,00	Kota Yogyakarta, Gondomanan, Ngupasan	PENDAPATAN ASLI DAERAH (PAD)	Memperkuat Reformasi Politik, Hukum, dan Birokrasi, serta Memperkuat Pencegahan dan Pemberantasan Korupsi, Narkoba, Judi dan Penyeludupan	Penguatan good-governance pada berbagai tingkatan Pemantapan Kinerja Aparatur dan Birokrasi untuk Pelayanan Publik	Kota Yogyakarta		1.200.000,00	DINAS PERDAGANGAN
3	30	01	2.06		Administrasi Umum Perangkat Daerah													
					Jumlah laporan administrasi umum perangkat daerah selesai				30 Laporan				Memperkuat Reformasi Politik, Hukum, dan Birokrasi, serta Memperkuat Pencegahan dan Pemberantasan Korupsi, Narkoba, Judi dan Penyeludupan	Penguatan good-governance pada berbagai tingkatan Pemantapan Kinerja Aparatur dan Birokrasi untuk Pelayanan Publik	Kota Yogyakarta		549.000.000,00	
3	30	01	2.06	000	Penyediaan Peralatan dan Perlengkapan Kantor													
					Jumlah Paket Peralatan dan Perlengkapan Kantor yang Disediakan				5 Paket	123.046.115,00	Kota Yogyakarta, Gondomanan, Ngupasan	PENDAPATAN ASLI DAERAH (PAD)	Memperkuat Reformasi Politik, Hukum, dan Birokrasi, serta Memperkuat Pencegahan dan Pemberantasan Korupsi, Narkoba, Judi dan Penyeludupan	Penguatan good-governance pada berbagai tingkatan Pemantapan Kinerja Aparatur dan Birokrasi untuk Pelayanan Publik	Kota Yogyakarta		124.000.000,00	DINAS PERDAGANGAN
3	30	01	2.06	000	Penyediaan Peralatan Rumah Tangga													
					Jumlah Paket Peralatan Rumah Tangga yang Disediakan				3 Paket	17.710.000,00	Kota Yogyakarta, Gondomanan, Ngupasan	PENDAPATAN ASLI DAERAH (PAD)	Memperkuat Reformasi Politik, Hukum, dan Birokrasi, serta Memperkuat Pencegahan dan Pemberantasan Korupsi, Narkoba, Judi dan Penyeludupan	Penguatan good-governance pada berbagai tingkatan Pemantapan Kinerja Aparatur dan Birokrasi untuk Pelayanan Publik	Kota Yogyakarta		20.000.000,00	DINAS PERDAGANGAN
3	30	01	2.06	000	Penyediaan Barang Cetak dan Penggandaan													
					Jumlah Paket Barang Cetak dan Penggandaan yang Disediakan				7 Paket	44.878.000,00	Kota Yogyakarta, Gondomanan, Ngupasan	PENDAPATAN ASLI DAERAH (PAD)	Memperkuat Reformasi Politik, Hukum, dan Birokrasi, serta Memperkuat Pencegahan dan Pemberantasan Korupsi, Narkoba, Judi dan Penyeludupan	Penguatan good-governance pada berbagai tingkatan Pemantapan Kinerja Aparatur dan Birokrasi untuk Pelayanan Publik	Kota Yogyakarta		50.000.000,00	DINAS PERDAGANGAN
3	30	01	2.06	000	Penyediaan Bahan Bacaan dan Peraturan Perundang-undangan													
					Jumlah Dokumen Bahan Bacaan dan Peraturan Perundang-Undangan yang Disediakan				6 Dokumen	4.500.000,00	Kota Yogyakarta, Gondomanan, Ngupasan	PENDAPATAN ASLI DAERAH (PAD)	Memperkuat Reformasi Politik, Hukum, dan Birokrasi, serta Memperkuat Pencegahan dan Pemberantasan Korupsi, Narkoba, Judi dan Penyeludupan	Penguatan good-governance pada berbagai tingkatan Pemantapan Kinerja Aparatur dan Birokrasi untuk Pelayanan Publik	Kota Yogyakarta		5.000.000,00	DINAS PERDAGANGAN
3	30	01	2.06	000	Penyelenggaraan Rapat Koordinasi dan Konsultasi SKPD													
					Jumlah Laporan Penyelenggaraan Rapat Koordinasi dan Konsultasi SKPD				89 Laporan	346.522.000,00	Kota Yogyakarta, Gondomanan, Ngupasan	PENDAPATAN ASLI DAERAH (PAD)	Memperkuat Reformasi Politik, Hukum, dan Birokrasi, serta Memperkuat Pencegahan dan Pemberantasan Korupsi, Narkoba, Judi dan Penyeludupan	Penguatan good-governance pada berbagai tingkatan Pemantapan Kinerja Aparatur dan Birokrasi untuk Pelayanan Publik	Kota Yogyakarta		350.000.000,00	DINAS PERDAGANGAN
3	30	01	2.07		Pengadaan Barang Milik Daerah Penunjang Urusan Pemerintah Daerah													
					Jumlah pengadaan barang milik daerah selesai				35 unit				-	Penguatan good-governance pada berbagai tingkatan Pemantapan Kinerja Aparatur dan Birokrasi untuk Pelayanan Publik	Kota Yogyakarta		235.000.000,00	
3	30	01	2.07	000	Pengadaan Peralatan dan Mesin Lainnya													
					Jumlah Unit Peralatan dan Mesin Lainnya yang Disediakan				35 Unit	101.245.600,00	Kota Yogyakarta, Gondomanan, Ngupasan	PENDAPATAN ASLI DAERAH (PAD)	-	Penguatan good-governance pada berbagai tingkatan Pemantapan Kinerja Aparatur dan Birokrasi untuk Pelayanan Publik	Kota Yogyakarta		235.000.000,00	DINAS PERDAGANGAN
3	30	01	2.08		Penyediaan Jasa Penunjang Urusan Pemerintahan Daerah													
					Jumlah laporan penyediaan jasa penunjang urusan pemerintahan daerah selesai				36 Laporan				Memperkuat Reformasi Politik, Hukum, dan Birokrasi, serta Memperkuat Pencegahan dan Pemberantasan Korupsi, Narkoba, Judi dan Penyeludupan	Penguatan good-governance pada berbagai tingkatan Pemantapan Kinerja Aparatur dan Birokrasi untuk Pelayanan Publik	Kota Yogyakarta		2.414.500.000,00	
3	30	01	2.08	000	Penyediaan Jasa Surat Menyurat													
					Jumlah Laporan Penyediaan Jasa Surat Menyurat				12 Laporan	11.970.000,00	Kota Yogyakarta, Gondomanan, Ngupasan	PENDAPATAN ASLI DAERAH (PAD)	Memperkuat Reformasi Politik, Hukum, dan Birokrasi, serta Memperkuat Pencegahan dan Pemberantasan Korupsi, Narkoba, Judi dan Penyeludupan	Penguatan good-governance pada berbagai tingkatan Pemantapan Kinerja Aparatur dan Birokrasi untuk Pelayanan Publik	Kota Yogyakarta		14.500.000,00	DINAS PERDAGANGAN
3	30	01	2.08	000	Penyediaan Jasa Komunikasi, Sumber Daya Air dan Listrik													



No	Kode	Usuran / Bidang Usuran / Program / Kegiatan / Sub Kegiatan	Indikator Program / Kegiatan / Sub Kegiatan	Target Akhir Periode RPJMD	Realisasi Capaian RKPD Tahun 2023	Prakiraan Capaian Target RKPD Tahun 2024	Capaian Kinerja Dan Kerangka Pendanaan					Kelompok Sasaran	Prakiraan Maju Rencana Tahun 2026		Perangkat Daerah Penanggung Jawab	
							Target 2025	Pagu Indikatif (Rp)	Lokasi	Sumber Dana	Prioritas		Target	Pagu Indikatif (Rp)		
											Nasional					Daerah
1	2	3	4	5	6	7	8	9	10	11	12	13	14	15	16	17
			Jumlah Laporan Penyediaan Jasa Komunikasi, Sumber Daya Air dan Listrik yang Disediakan				3 Laporan	1.679.986.790,00	Kota Yogyakarta, Semua Kecamatan, Semua Kel/Desa	INSENTIF FISKAL	Memperkuat Reformasi Politik, Hukum, dan Birokrasi, serta Memperkuat Pencegahan dan Pemberantasan Korupsi, Narkoba, Judi dan Penyeludupan	Penguatan good-governance pada berbagai tingkatan Pemantapan Kinerja Aparatur dan Birokrasi untuk Pelayanan Publik	Kota Yogyakarta		1.800.000.000,00	DINAS PERDAGANGAN
3	30	01	2.08	000	Penyediaan Jasa Pelayanan Umum Kantor											
			Jumlah Laporan Penyediaan Jasa Pelayanan Umum Kantor yang Disediakan				3 Laporan	320.088.000,00	Kota Yogyakarta, Gondomanan, Ngupasan	PENDAPATAN ASLI DAERAH (PAD)	Memperkuat Reformasi Politik, Hukum, dan Birokrasi, serta Memperkuat Pencegahan dan Pemberantasan Korupsi, Narkoba, Judi dan Penyeludupan	Penguatan good-governance pada berbagai tingkatan Pemantapan Kinerja Aparatur dan Birokrasi untuk Pelayanan Publik	Kota Yogyakarta		600.000.000,00	DINAS PERDAGANGAN
3	30	01	2.09		Pemeliharaan Barang Milik Daerah Penunjang Urusan Pemerintahan Daerah											
			Jumlah pemeliharaan barang milik daerah selesai				336 Unit				Memperkuat Reformasi Politik, Hukum, dan Birokrasi, serta Memperkuat Pencegahan dan Pemberantasan Korupsi, Narkoba, Judi dan Penyeludupan	Penguatan good-governance pada berbagai tingkatan Pemantapan Kinerja Aparatur dan Birokrasi untuk Pelayanan Publik	Kota Yogyakarta		1.625.000.000,00	
3	30	01	2.09	000	Penyediaan Jasa Pemeliharaan, Biaya Pemeliharaan, dan Pajak Kendaraan Perorangan Dinas atau Kendaraan Dinas Jabatan											
			Jumlah Kendaraan Perorangan Dinas atau Kendaraan Dinas Jabatan yang Dipelihara dan dibayarkan Pajaknya				29 Unit	202.685.000,00	Kota Yogyakarta, Gondomanan, Ngupasan	PENDAPATAN ASLI DAERAH (PAD)	Memperkuat Reformasi Politik, Hukum, dan Birokrasi, serta Memperkuat Pencegahan dan Pemberantasan Korupsi, Narkoba, Judi dan Penyeludupan	Penguatan good-governance pada berbagai tingkatan Pemantapan Kinerja Aparatur dan Birokrasi untuk Pelayanan Publik	Kota Yogyakarta		250.000.000,00	DINAS PERDAGANGAN
3	30	01	2.09	000	Penyediaan Jasa Pemeliharaan, Biaya Pemeliharaan, Pajak dan Perizinan Kendaraan Dinas Operasional atau Lapangan											
			Jumlah Kendaraan Dinas Operasional atau Lapangan yang Dipelihara dan dibayarkan Pajak dan Perizinannya				21 Unit	743.061.000,00	Kota Yogyakarta, Gondomanan, Ngupasan	PENDAPATAN ASLI DAERAH (PAD)	Memperkuat Reformasi Politik, Hukum, dan Birokrasi, serta Memperkuat Pencegahan dan Pemberantasan Korupsi, Narkoba, Judi dan Penyeludupan	Penguatan good-governance pada berbagai tingkatan Pemantapan Kinerja Aparatur dan Birokrasi untuk Pelayanan Publik	Kota Yogyakarta		750.000.000,00	DINAS PERDAGANGAN
3	30	01	2.09	000	Pemeliharaan Peralatan dan Mesin Lainnya											
			Jumlah Peralatan dan Mesin Lainnya yang Dipelihara				287 Unit	68.300.000,00	Kota Yogyakarta, Gondomanan, Ngupasan	PENDAPATAN ASLI DAERAH (PAD)	Memperkuat Reformasi Politik, Hukum, dan Birokrasi, serta Memperkuat Pencegahan dan Pemberantasan Korupsi, Narkoba, Judi dan Penyeludupan	Penguatan good-governance pada berbagai tingkatan Pemantapan Kinerja Aparatur dan Birokrasi untuk Pelayanan Publik	Kota Yogyakarta		75.000.000,00	DINAS PERDAGANGAN
3	30	01	2.09	000	Pemeliharaan/Rehabilitasi Gedung Kantor dan Bangunan Lainnya											
			Jumlah Gedung Kantor dan Bangunan Lainnya yang Dipelihara/Direhabilitasi				1 Unit	395.383.896,00	Kota Yogyakarta, Gondomanan, Ngupasan	PENDAPATAN ASLI DAERAH (PAD)	Memperkuat Reformasi Politik, Hukum, dan Birokrasi, serta Memperkuat Pencegahan dan Pemberantasan Korupsi, Narkoba, Judi dan Penyeludupan	Penguatan good-governance pada berbagai tingkatan Pemantapan Kinerja Aparatur dan Birokrasi untuk Pelayanan Publik	Kota Yogyakarta		550.000.000,00	DINAS PERDAGANGAN
205	3	30	02		PROGRAM PERIZINAN DAN PENDAFTARAN PERUSAHAAN											
			Persentase Penurunan Kasus Peredaran Bahan Berbahaya				27 %								195.000.000,00	
3	30	02	2.06		Pengendalian Fasilitas Penyimpanan Bahan Berbahaya dan Pengawasan Distribusi, Pengemasan dan Pelabelan Bahan Berbahaya di Tingkat Daerah Kabupaten/ Kota											
			Jumlah Laporan Pengawasan peredaran barang berbahaya dan pengujian sampel BTM/P di toko modern produsen dan pasar rakyat				10 Laporan				Memantapkan Sistem Pertahanan Keamanan Negara dan Mendorong Kemandirian Bangsa Melalui Swasembada Pangan, Energi, Air, Ekonomi Syariah, Ekonomi Digital, Ekonomi Hijau, dan Ekonomi Biru	Pengembangan kehidupan ekonomi yang layak Peningkatan Perekonomian dan Kesejahteraan Masyarakat	Kota Yogyakarta		195.000.000,00	
3	30	02	2.06	000	Pengawasan Distribusi, Pengemasan dan Pelabelan Bahan Berbahaya Terhadap Pengguna Akhir Bahan Berbahaya (PA-B2) maupun Produsen B2 (P-B2)											
			Jumlah Laporan Hasil Pengawasan Distribusi, Pengemasan dan Pelabelan Bahan Berbahaya Terhadap Distributor B2, Pengguna Akhir Bahan Berbahaya (PA-B2) maupun Produsen B2 (P-B2)				4 Laporan	175.597.000,00	Kota Yogyakarta, Semua Kecamatan, Semua Kel/Desa	PENDAPATAN ASLI DAERAH (PAD)	Memantapkan Sistem Pertahanan Keamanan Negara dan Mendorong Kemandirian Bangsa Melalui Swasembada Pangan, Energi, Air, Ekonomi Syariah, Ekonomi Digital, Ekonomi Hijau, dan Ekonomi Biru	Pengembangan kehidupan ekonomi yang layak Peningkatan Perekonomian dan Kesejahteraan Masyarakat	Kota Yogyakarta		195.000.000,00	DINAS PERDAGANGAN
206	3	30	03		PROGRAM PENINGKATAN SARANA DISTRIBUSI PERDAGANGAN											
			Pendapatan retribusi pasar Persentase pasar yang memenuhi standar Pasar Rakyat				15040878000 rupiah 37.93 %								19.900.000.000,00	

No	Kode	Urusan / Bidang Urusan / Program / Kegiatan / Sub Kegiatan	Indikator Program / Kegiatan / Sub Kegiatan	Target Akhir Periode RPJMD	Realisasi Capaian RKPJ Tahun 2023	Prakiraan Capaian Target RKPJ Tahun 2024	Capaian Kinerja Dan Kerangka Pendanaan					Kelompok Sasaran	Prakiraan Maju Rencana Tahun 2026		Perangkat Daerah Penanggung Jawab	
							Target 2025	Pagu Indikatif (Rp)	Lokasi	Sumber Dana	Prioritas		Target	Pagu Indikatif (Rp)		
											Nasional					Daerah
1	2	3	4	5	6	7	8	9	10	11	12	13	14	15	16	17
3	30	03	2.01				29 pasar 29 pasar				Memantapkan Sistem Pertahanan Keamanan Negara dan Mendorong Kemandirian Bangsa Melalui Swasembada Pangan, Energi, Air, Ekonomi Syariah, Ekonomi Digital, Ekonomi Hijau, dan Ekonomi Biru	Pengembangan kehidupan ekonomi yang layak Peningkatan Perekonomian dan Kesejahteraan Masyarakat	Kota Yogyakarta		4.400.000.000,00	
3	30	03	2.01	000												
3	30	03	2.01	000												
3	30	03	2.02				29 pasar				Memantapkan Sistem Pertahanan Keamanan Negara dan Mendorong Kemandirian Bangsa Melalui Swasembada Pangan, Energi, Air, Ekonomi Syariah, Ekonomi Digital, Ekonomi Hijau, dan Ekonomi Biru	Pengembangan kehidupan ekonomi yang layak Peningkatan Perekonomian dan Kesejahteraan Masyarakat	Kota Yogyakarta		15.500.000.000,00	
3	30	03	2.02	000												
3	30	04	2.01				3 Laporan				Memantapkan Sistem Pertahanan Keamanan Negara dan Mendorong Kemandirian Bangsa Melalui Swasembada Pangan, Energi, Air, Ekonomi Syariah, Ekonomi Digital, Ekonomi Hijau, dan Ekonomi Biru	Pengembangan kehidupan ekonomi yang layak Peningkatan Perekonomian dan Kesejahteraan Masyarakat	Kota Yogyakarta		26.000.000,00	
3	30	04	2.01	000												
3	30	04	2.02				12 Laporan				Memantapkan Sistem Pertahanan Keamanan Negara dan Mendorong Kemandirian Bangsa Melalui Swasembada Pangan, Energi, Air, Ekonomi Syariah, Ekonomi Digital, Ekonomi Hijau, dan Ekonomi Biru	Pengembangan kehidupan ekonomi yang layak Peningkatan Perekonomian dan Kesejahteraan Masyarakat	Kota Yogyakarta		1.300.000.000,00	
3	30	04	2.02	000												

No	Kode	Urusan / Bidang Urusan / Program / Kegiatan / Sub Kegiatan	Indikator Program / Kegiatan / Sub Kegiatan	Target Akhir Periode RPIMD	Realisasi Capaian RKPd Tahun 2023	Prakiraan Capaian Target RKPd Tahun 2024	Capaian Kinerja Dan Kerangka Pendanaan					Kelompok Sasaran	Prakiraan Maju Rencana Tahun 2026		Perangkat Daerah Penanggung Jawab	
							Target 2025	Pagu Indikatif (Rp)	Lokasi	Sumber Dana	Prioritas		Target	Pagu Indikatif (Rp)		
											Nasional					Daerah
1	2	3	4	5	6	7	8	9	10	11	12	13	14	15	16	17
			Jumlah Laporan Pemantauan Harga dan Stok Barang Kebutuhan Pokok dan Barang Penting pada Pelaku Usaha Distribusi Barang dalam 1 (Satu) Kabupaten/Kota				12 Laporan	714.320.000,00	Kota Yogyakarta, Semua Kecamatan, Semua Kel/Desa	PENDAPATAN ASLI DAERAH (PAD)	Memantapkan Sistem Pertahanan Keamanan Negara dan Mendorong Kemandirian Bangsa Melalui Swasembada Pangan, Energi, Air, Ekonomi Syariah, Ekonomi Digital, Ekonomi Hijau, dan Ekonomi Biru	Pengembangan kehidupan ekonomi yang layak Peningkatan Perekonomian dan Kesejahteraan Masyarakat	Kota Yogyakarta		1.300.000.000,00	DINAS PERDAGANGAN
208	3	30	07				8 %								1.221.000.000,00	
	3	30	07	2.01			276 UMK 90 UMK				Memantapkan Sistem Pertahanan Keamanan Negara dan Mendorong Kemandirian Bangsa Melalui Swasembada Pangan, Energi, Air, Ekonomi Syariah, Ekonomi Digital, Ekonomi Hijau, dan Ekonomi Biru	Pengembangan kehidupan ekonomi yang layak Peningkatan Perekonomian dan Kesejahteraan Masyarakat	Kota Yogyakarta		1.221.000.000,00	
	3	30	07	2.01	000	Pelaksanaan Promosi Penggunaan Produk Dalam Negeri di Tingkat Kabupaten/Kota										
							90 UMKM	792.717.750,00	Kota Yogyakarta, Semua Kecamatan, Semua Kel/Desa	PENDAPATAN ASLI DAERAH (PAD)	Memantapkan Sistem Pertahanan Keamanan Negara dan Mendorong Kemandirian Bangsa Melalui Swasembada Pangan, Energi, Air, Ekonomi Syariah, Ekonomi Digital, Ekonomi Hijau, dan Ekonomi Biru	Pengembangan kehidupan ekonomi yang layak Peningkatan Perekonomian dan Kesejahteraan Masyarakat	Kota Yogyakarta		1.100.000.000,00	DINAS PERDAGANGAN
	3	30	07	2.01	000	Pemasaran dan Peningkatan Penggunaan Produk Dalam Negeri di Tingkat Kabupaten/Kota										
							276 UMKM	97.080.500,00	Kota Yogyakarta, Semua Kecamatan, Semua Kel/Desa	PENDAPATAN ASLI DAERAH (PAD)	Memantapkan Sistem Pertahanan Keamanan Negara dan Mendorong Kemandirian Bangsa Melalui Swasembada Pangan, Energi, Air, Ekonomi Syariah, Ekonomi Digital, Ekonomi Hijau, dan Ekonomi Biru	Pengembangan kehidupan ekonomi yang layak Peningkatan Perekonomian dan Kesejahteraan Masyarakat	Kota Yogyakarta		121.000.000,00	DINAS PERDAGANGAN
															0,00	
	4														0,00	
	4	01													0,00	
209	4	01	01				A Nilai								0,00	
	4	01	01	2.02			44 Dokumen				Memperkuat Reformasi Politik, Hukum, dan Birokrasi, serta Memperkuat Pencegahan dan Pemberantasan Korupsi, Narkoba, Judi dan Penyeludupan	Penguatan good-governance pada berbagai tingkatan Pemantapan Kinerja Aparatur dan Birokrasi untuk Pelayanan Publik	Sekretariat Daerah		0,00	
	4	01	01	2.02	000	Penyediaan Gaji dan Tunjangan ASN										
							173 Orang/bulan	25.774.794.200,00	Kota Yogyakarta, Semua Kecamatan, Semua Kel/Desa	DANA TRANSFER UMUM-DANA ALOKASI UMUM	Memperkuat Reformasi Politik, Hukum, dan Birokrasi, serta Memperkuat Pencegahan dan Pemberantasan Korupsi, Narkoba, Judi dan Penyeludupan	Penguatan good-governance pada berbagai tingkatan Pemantapan Kinerja Aparatur dan Birokrasi untuk Pelayanan Publik	Sekretariat Daerah		0,00	SEKRETARIAT DAERAH
	4	01	01	2.11			2 Kegiatan				Memperkuat Reformasi Politik, Hukum, dan Birokrasi, serta Memperkuat Pencegahan dan Pemberantasan Korupsi, Narkoba, Judi dan Penyeludupan	Menciptakan lingkungan hidup yang lebih baik, aman dan tenteram Pemantapan Kinerja Aparatur dan Birokrasi untuk Pelayanan Publik	Sekretariat Daerah		0,00	
	4	01	01	2.11	000	Penyediaan Gaji dan Tunjangan Kepala Daerah dan Wakil Kepala Daerah										
							2 Orang/bulan	58.509.000,00	Kota Yogyakarta, Semua Kecamatan, Semua Kel/Desa	DANA TRANSFER UMUM-DANA ALOKASI UMUM	Memperkuat Reformasi Politik, Hukum, dan Birokrasi, serta Memperkuat Pencegahan dan Pemberantasan Korupsi, Narkoba, Judi dan Penyeludupan	Menciptakan lingkungan hidup yang lebih baik, aman dan tenteram Pemantapan Kinerja Aparatur dan Birokrasi untuk Pelayanan Publik	Sekretariat Daerah		0,00	SEKRETARIAT DAERAH
	4	01	01	2.11	000	Penyediaan Dana Penunjang Operasional Kepala Daerah dan Wakil Kepala Daerah										

No	Kode	Urusan / Bidang Urusan / Program / Kegiatan / Sub Kegiatan	Indikator Program / Kegiatan / Sub Kegiatan	Target Akhir Periode RPIMD	Realisasi Capaian RKPd Tahun 2023	Prakiraan Capaian Target RKPd Tahun 2024	Capaian Kinerja Dan Kerangka Pendanaan						Kelompok Sasaran	Prakiraan Maju Rencana Tahun 2026		Perangkat Daerah Penanggung Jawab
							Target 2025	Pagu Indikatif (Rp)	Lokasi	Sumber Dana	Prioritas			Target	Pagu Indikatif (Rp)	
											Nasional	Daerah				
1	2	3	4	5	6	7	8	9	10	11	12	13	14	15	16	17
			Jumlah Orang yang Menerima Dana Penunjang Operasional Kepala Daerah dan Wakil Kepala Daerah				20 Orang/Bulan	1.159.000.000,00	Kota Yogyakarta, Semua Kecamatan, Semua Kel/Desa	DANA TRANSFER UMUM-DANA ALOKASI UMUM	Memperkuat Reformasi Politik, Hukum, dan Birokrasi, serta Memperkuat Pencegahan dan Pemberantasan Korupsi, Narkoba, Judi dan Penyeludupan	Penguatan good-governance pada berbagai tingkatan Pemantapan Kinerja Aparatur dan Birokrasi untuk Pelayanan Publik	Sekretariat Daerah		0,00	SEKRETARIAT DAERAH
			Bagian Tata Pemerintahan												2.790.597.752,00	
			UNSUR PENDUKUNG URUSAN PEMERINTAHAN												2.790.597.752,00	
			SEKRETARIAT DAERAH												2.790.597.752,00	
210	4 01 01	01	PROGRAM PENUNJANG URUSAN PEMERINTAHAN DAERAH KABUPATEN/KOTA	Hasil penilaian SAKIP oleh Inspektorat untuk Sekretariat Daerah			A Nilai								581.563.510,00	
	4 01 01	2.01	Perencanaan, Penganggaran, dan Evaluasi Kinerja Perangkat Daerah	Jumlah dokumen perencanaan, penganggaran dan evaluasi kinerja perangkat daerah selesai			13 Dokumen				Memperkuat Reformasi Politik, Hukum, dan Birokrasi, serta Memperkuat Pencegahan dan Pemberantasan Korupsi, Narkoba, Judi dan Penyeludupan	Penguatan good-governance pada berbagai tingkatan Pemantapan Kinerja Aparatur dan Birokrasi untuk Pelayanan Publik	Bagian Tata Pemerintahan		3.415.500,00	
	4 01 01	2.01 000	Koordinasi dan Penyusunan Dokumen RKA-SKPD	Jumlah Dokumen RKA-SKPD dan Laporan Hasil Koordinasi Penyusunan Dokumen RKA-SKPD			1 Dokumen	345.000,00	Kota Yogyakarta, Umbulharjo, Muja Muju	DANA TRANSFER UMUM-DANA ALOKASI UMUM	Memperkuat Reformasi Politik, Hukum, dan Birokrasi, serta Memperkuat Pencegahan dan Pemberantasan Korupsi, Narkoba, Judi dan Penyeludupan	Penguatan good-governance pada berbagai tingkatan Pemantapan Kinerja Aparatur dan Birokrasi untuk Pelayanan Publik	Bagian Tata Pemerintahan		379.500,00	BAGIAN TATA PEMERINTAHAN
	4 01 01	2.01 000	Koordinasi dan Penyusunan Dokumen Perubahan RKA-SKPD	Jumlah Dokumen Perubahan RKA-SKPD dan Laporan Hasil Koordinasi Penyusunan Dokumen Perubahan RKA-SKPD			1 Dokumen	345.000,00	Kota Yogyakarta, Umbulharjo, Muja Muju	DANA TRANSFER UMUM-DANA ALOKASI UMUM	Memperkuat Reformasi Politik, Hukum, dan Birokrasi, serta Memperkuat Pencegahan dan Pemberantasan Korupsi, Narkoba, Judi dan Penyeludupan	Penguatan good-governance pada berbagai tingkatan Pemantapan Kinerja Aparatur dan Birokrasi untuk Pelayanan Publik	Bagian Tata Pemerintahan		379.500,00	BAGIAN TATA PEMERINTAHAN
	4 01 01	2.01 000	Koordinasi dan Penyusunan DPA-SKPD	Jumlah Dokumen DPA-SKPD dan Laporan Hasil Koordinasi Penyusunan Dokumen DPA-SKPD			1 Dokumen	345.000,00	Kota Yogyakarta, Umbulharjo, Muja Muju	DANA TRANSFER UMUM-DANA ALOKASI UMUM	Memperkuat Reformasi Politik, Hukum, dan Birokrasi, serta Memperkuat Pencegahan dan Pemberantasan Korupsi, Narkoba, Judi dan Penyeludupan	Penguatan good-governance pada berbagai tingkatan Pemantapan Kinerja Aparatur dan Birokrasi untuk Pelayanan Publik	Bagian Tata Pemerintahan		379.500,00	BAGIAN TATA PEMERINTAHAN
	4 01 01	2.01 000	Koordinasi dan Penyusunan Perubahan DPA-SKPD	Jumlah Dokumen Perubahan DPA-SKPD dan Laporan Hasil Koordinasi Penyusunan Dokumen Perubahan DPA-SKPD			1 Dokumen	345.000,00	Kota Yogyakarta, Umbulharjo, Muja Muju	DANA TRANSFER UMUM-DANA ALOKASI UMUM	Memperkuat Reformasi Politik, Hukum, dan Birokrasi, serta Memperkuat Pencegahan dan Pemberantasan Korupsi, Narkoba, Judi dan Penyeludupan	Penguatan good-governance pada berbagai tingkatan Pemantapan Kinerja Aparatur dan Birokrasi untuk Pelayanan Publik	Bagian Tata Pemerintahan		379.500,00	BAGIAN TATA PEMERINTAHAN
	4 01 01	2.01 000	Koordinasi dan Penyusunan Laporan Capaian Kinerja dan Ikhtisar Realisasi Kinerja SKPD	Jumlah Laporan Capaian Kinerja dan Ikhtisar Realisasi Kinerja SKPD dan Laporan Hasil Koordinasi Penyusunan Laporan Capaian Kinerja dan Ikhtisar Realisasi Kinerja SKPD			7 Laporan	1.035.000,00	Kota Yogyakarta, Umbulharjo, Muja Muju	DANA TRANSFER UMUM-DANA ALOKASI UMUM	Memperkuat Reformasi Politik, Hukum, dan Birokrasi, serta Memperkuat Pencegahan dan Pemberantasan Korupsi, Narkoba, Judi dan Penyeludupan	Penguatan good-governance pada berbagai tingkatan Pemantapan Kinerja Aparatur dan Birokrasi untuk Pelayanan Publik	Bagian Tata Pemerintahan		1.138.500,00	BAGIAN TATA PEMERINTAHAN
	4 01 01	2.01 000	Evaluasi Kinerja Perangkat Daerah	Jumlah Laporan Evaluasi Kinerja Perangkat Daerah			2 Laporan	690.000,00	Kota Yogyakarta, Umbulharjo, Muja Muju	DANA TRANSFER UMUM-DANA ALOKASI UMUM	Memperkuat Reformasi Politik, Hukum, dan Birokrasi, serta Memperkuat Pencegahan dan Pemberantasan Korupsi, Narkoba, Judi dan Penyeludupan	Penguatan good-governance pada berbagai tingkatan Pemantapan Kinerja Aparatur dan Birokrasi untuk Pelayanan Publik	Bagian Tata Pemerintahan		759.000,00	BAGIAN TATA PEMERINTAHAN
	4 01 01	2.02	Administrasi Keuangan Perangkat Daerah	Jumlah laporan administrasi keuangan perangkat daerah selesai			24 Laporan				Memperkuat Reformasi Politik, Hukum, dan Birokrasi, serta Memperkuat Pencegahan dan Pemberantasan Korupsi, Narkoba, Judi dan Penyeludupan	Penguatan good-governance pada berbagai tingkatan Pemantapan Kinerja Aparatur dan Birokrasi untuk Pelayanan Publik	Bagian Tata Pemerintahan		2.656.500,00	
	4 01 01	2.02 000	Penyediaan Administrasi Pelaksanaan Tugas ASN	Jumlah Dokumen Hasil Penyediaan Administrasi Pelaksanaan Tugas ASN			9 Dokumen	690.000,00	Kota Yogyakarta, Umbulharjo, Muja Muju	DANA TRANSFER UMUM-DANA ALOKASI UMUM	Memperkuat Reformasi Politik, Hukum, dan Birokrasi, serta Memperkuat Pencegahan dan Pemberantasan Korupsi, Narkoba, Judi dan Penyeludupan	Penguatan good-governance pada berbagai tingkatan Pemantapan Kinerja Aparatur dan Birokrasi untuk Pelayanan Publik	Bagian Tata Pemerintahan		759.000,00	BAGIAN TATA PEMERINTAHAN
	4 01 01	2.02 000	Koordinasi dan Penyusunan Laporan Keuangan Akhir Tahun SKPD													

No	Kode	Urusan / Bidang Urusan / Program / Kegiatan / Sub Kegiatan	Indikator Program / Kegiatan / Sub Kegiatan	Target Akhir Periode RPJMD	Realisasi Capaian RKPD Tahun 2023	Prakiraan Capaian Target RKPD Tahun 2024	Capaian Kinerja Dan Kerangka Pendanaan					Kelompok Sasaran	Prakiraan Maju Rencana Tahun 2026		Perangkat Daerah Penanggung Jawab	
							Target 2025	Pagu Indikatif (Rp)	Lokasi	Sumber Dana	Prioritas		Target	Pagu Indikatif (Rp)		
											Nasional					Daerah
1	2	3	4	5	6	7	8	9	10	11	12	13	14	15	16	17
			Jumlah Laporan Keuangan Akhir Tahun SKPD dan Laporan Hasil Koordinasi Penyusunan Laporan Keuangan Akhir Tahun SKPD				1 Laporan	345.000,00	Kota Yogyakarta, Umbulharjo, Muja Muju	DANA TRANSFER UMUM-DANA ALOKASI UMUM	Memperkuat Reformasi Politik, Hukum, dan Birokrasi, serta Memperkuat Pencegahan dan Pemberantasan Korupsi, Narkoba, Judi dan Penyeludupan	Penguatan good-governance pada berbagai tingkatan Pemantapan Kinerja Aparatur dan Birokrasi untuk Pelayanan Publik	Bagian Tata Pemerintahan		379.500,00	BAGIAN TATA PEMERINTAHAN
4	01	01	2.02	000	Pengelolaan dan Penyiapan Bahan Tanggapan Pemeriksaan											
			Jumlah Dokumen Bahan Tanggapan Pemeriksaan dan Tindak Lanjut Pemeriksaan				1 Dokumen	345.000,00	Kota Yogyakarta, Umbulharjo, Muja Muju	DANA TRANSFER UMUM-DANA ALOKASI UMUM	Memperkuat Reformasi Politik, Hukum, dan Birokrasi, serta Memperkuat Pencegahan dan Pemberantasan Korupsi, Narkoba, Judi dan Penyeludupan	Penguatan good-governance pada berbagai tingkatan Pemantapan Kinerja Aparatur dan Birokrasi untuk Pelayanan Publik	Bagian Tata Pemerintahan		379.500,00	BAGIAN TATA PEMERINTAHAN
4	01	01	2.02	000	Koordinasi dan Penyusunan Laporan Keuangan Bulanan/ Triwulanan/ Semesteran SKPD											
			Jumlah Laporan Keuangan Bulanan/ Triwulanan/ Semesteran SKPD dan Laporan Koordinasi Penyusunan Laporan Keuangan Bulanan/Triwulanan/Semesteran SKPD				12 Laporan	690.000,00	Kota Yogyakarta, Umbulharjo, Muja Muju	DANA TRANSFER UMUM-DANA ALOKASI UMUM	Memperkuat Reformasi Politik, Hukum, dan Birokrasi, serta Memperkuat Pencegahan dan Pemberantasan Korupsi, Narkoba, Judi dan Penyeludupan	Penguatan good-governance pada berbagai tingkatan Pemantapan Kinerja Aparatur dan Birokrasi untuk Pelayanan Publik	Bagian Tata Pemerintahan		759.000,00	BAGIAN TATA PEMERINTAHAN
4	01	01	2.02	000	Penyusunan Pelaporan dan Analisis Prognosis Realisasi Anggaran											
			Jumlah Dokumen Pelaporan dan Analisis Prognosis Realisasi Anggaran				1 Dokumen	345.000,00	Kota Yogyakarta, Umbulharjo, Muja Muju	DANA TRANSFER UMUM-DANA ALOKASI UMUM	Memperkuat Reformasi Politik, Hukum, dan Birokrasi, serta Memperkuat Pencegahan dan Pemberantasan Korupsi, Narkoba, Judi dan Penyeludupan	Penguatan good-governance pada berbagai tingkatan Pemantapan Kinerja Aparatur dan Birokrasi untuk Pelayanan Publik	Bagian Tata Pemerintahan		379.500,00	BAGIAN TATA PEMERINTAHAN
4	01	01	2.03		Administrasi Barang Milik Daerah pada Perangkat Daerah	Jumlah laporan administrasi barang milik daerah perangkat daerah selesai	8 Laporan				Memperkuat Reformasi Politik, Hukum, dan Birokrasi, serta Memperkuat Pencegahan dan Pemberantasan Korupsi, Narkoba, Judi dan Penyeludupan	Penguatan good-governance pada berbagai tingkatan Pemantapan Kinerja Aparatur dan Birokrasi untuk Pelayanan Publik	Bagian Tata Pemerintahan		1.897.500,00	
4	01	01	2.03	000	Penyusunan Perencanaan Kebutuhan Barang Milik Daerah SKPD											
			Jumlah Rencana Kebutuhan Barang Milik Daerah SKPD				2 Dokumen	690.000,00	Kota Yogyakarta, Umbulharjo, Muja Muju	DANA TRANSFER UMUM-DANA ALOKASI UMUM	Memperkuat Reformasi Politik, Hukum, dan Birokrasi, serta Memperkuat Pencegahan dan Pemberantasan Korupsi, Narkoba, Judi dan Penyeludupan	Penguatan good-governance pada berbagai tingkatan Pemantapan Kinerja Aparatur dan Birokrasi untuk Pelayanan Publik	Bagian Tata Pemerintahan		759.000,00	BAGIAN TATA PEMERINTAHAN
4	01	01	2.03	000	Koordinasi dan Penilaian Barang Milik Daerah SKPD											
			Jumlah Laporan Hasil Penilaian Barang Milik Daerah dan Hasil Koordinasi Penilaian Barang Milik Daerah SKPD				1 Laporan	345.000,00	Kota Yogyakarta, Umbulharjo, Muja Muju	DANA TRANSFER UMUM-DANA ALOKASI UMUM	Memperkuat Reformasi Politik, Hukum, dan Birokrasi, serta Memperkuat Pencegahan dan Pemberantasan Korupsi, Narkoba, Judi dan Penyeludupan	Penguatan good-governance pada berbagai tingkatan Pemantapan Kinerja Aparatur dan Birokrasi untuk Pelayanan Publik	Bagian Tata Pemerintahan		379.500,00	BAGIAN TATA PEMERINTAHAN
4	01	01	2.03	000	Penatausahaan Barang Milik Daerah pada SKPD											
			Jumlah Laporan Penatausahaan Barang Milik Daerah pada SKPD				4 Laporan	345.000,00	Kota Yogyakarta, Umbulharjo, Muja Muju	DANA TRANSFER UMUM-DANA ALOKASI UMUM	Memperkuat Reformasi Politik, Hukum, dan Birokrasi, serta Memperkuat Pencegahan dan Pemberantasan Korupsi, Narkoba, Judi dan Penyeludupan	Penguatan good-governance pada berbagai tingkatan Pemantapan Kinerja Aparatur dan Birokrasi untuk Pelayanan Publik	Bagian Tata Pemerintahan		379.500,00	BAGIAN TATA PEMERINTAHAN
4	01	01	2.03	000	Pemanfaatan Barang Milik Daerah SKPD											
			Jumlah Dokumen Hasil Pemanfaatan Barang Milik Daerah SKPD				1 Dokumen	345.000,00	Kota Yogyakarta, Umbulharjo, Muja Muju	DANA TRANSFER UMUM-DANA ALOKASI UMUM	Memperkuat Reformasi Politik, Hukum, dan Birokrasi, serta Memperkuat Pencegahan dan Pemberantasan Korupsi, Narkoba, Judi dan Penyeludupan	Penguatan good-governance pada berbagai tingkatan Pemantapan Kinerja Aparatur dan Birokrasi untuk Pelayanan Publik	Bagian Tata Pemerintahan		379.500,00	BAGIAN TATA PEMERINTAHAN
4	01	01	2.05		Administrasi Kepegawaian Perangkat Daerah	Jumlah laporan administrasi kepegawaian perangkat daerah selesa	1 Laporan				Memperkuat Reformasi Politik, Hukum, dan Birokrasi, serta Memperkuat Pencegahan dan Pemberantasan Korupsi, Narkoba, Judi dan Penyeludupan	Penguatan good-governance pada berbagai tingkatan Pemantapan Kinerja Aparatur dan Birokrasi untuk Pelayanan Publik	Bagian Tata Pemerintahan		379.500,00	
4	01	01	2.05	000	Monitoring, Evaluasi, dan Penilaian Kinerja Pegawai											
			Jumlah Dokumen Monitoring, Evaluasi, dan Penilaian Kinerja Pegawai				1 Dokumen	345.000,00	Kota Yogyakarta, Umbulharjo, Muja Muju	DANA TRANSFER UMUM-DANA ALOKASI UMUM	Memperkuat Reformasi Politik, Hukum, dan Birokrasi, serta Memperkuat Pencegahan dan Pemberantasan Korupsi, Narkoba, Judi dan Penyeludupan	Penguatan good-governance pada berbagai tingkatan Pemantapan Kinerja Aparatur dan Birokrasi untuk Pelayanan Publik	Bagian Tata Pemerintahan		379.500,00	BAGIAN TATA PEMERINTAHAN

No	Kode				Urusan / Bidang Urusan / Program / Kegiatan / Sub Kegiatan	Indikator Program / Kegiatan / Sub Kegiatan	Target Akhir Periode RPIMD	Realisasi Capaian RKPD Tahun 2023	Prakiraan Capaian Target RKPD Tahun 2024	Capaian Kinerja Dan Kerangka Pendanaan					Kelompok Sasaran	Prakiraan Maju Rencana Tahun 2026		Perangkat Daerah Penanggung Jawab		
										Target 2025	Pagu Indikatif (Rp)	Lokasi	Sumber Dana	Prioritas		Target	Pagu Indikatif (Rp)			
														Nasional					Daerah	
1	2	3	4	5	6	7	8	9	10	11	12	13	14	15	16	17				
4	01	01	2.06		Administrasi Umum Perangkat Daerah	Jumlah laporan administrasi umum perangkat daerah selesai					10 Laporan				Memperkuat Reformasi Politik, Hukum, dan Birokrasi, serta Memperkuat Pencegahan dan Pemberantasan Korupsi, Narkoba, Judi dan Penyeludupan	Penguatan good-governance pada berbagai tingkatan Pemantapan Kinerja Aparatur dan Birokrasi untuk Pelayanan Publik	Bagian Tata Pemerintahan		450.474.365,00	
4	01	01	2.06	000	Penyediaan Komponen Instalasi	Jumlah Paket Komponen Instalasi Listrik/Penerangan Bangunan Kantor yang Disediakan					1 Paket	1.845.000,00	Kota Yogyakarta, Umbulharjo, Muja Muju	DANA TRANSFER UMUM-DANA ALOKASI UMUM	Memperkuat Reformasi Politik, Hukum, dan Birokrasi, serta Memperkuat Pencegahan dan Pemberantasan Korupsi, Narkoba, Judi dan Penyeludupan	Penguatan good-governance pada berbagai tingkatan Pemantapan Kinerja Aparatur dan Birokrasi untuk Pelayanan Publik	Bagian Tata Pemerintahan		2.029.500,00	BAGIAN TATA PEMERINTAHAN
4	01	01	2.06	000	Penyediaan Peralatan dan Perlengkapan Kantor	Jumlah Paket Peralatan dan Perlengkapan Kantor yang Disediakan					3 Paket	66.009.400,00	Kota Yogyakarta, Umbulharjo, Muja Muju	DANA TRANSFER UMUM-DANA ALOKASI UMUM	Memperkuat Reformasi Politik, Hukum, dan Birokrasi, serta Memperkuat Pencegahan dan Pemberantasan Korupsi, Narkoba, Judi dan Penyeludupan	Penguatan good-governance pada berbagai tingkatan Pemantapan Kinerja Aparatur dan Birokrasi untuk Pelayanan Publik	Bagian Tata Pemerintahan		72.610.340,00	BAGIAN TATA PEMERINTAHAN
4	01	01	2.06	000	Penyediaan Peralatan Rumah Tangga	Jumlah Paket Peralatan Rumah Tangga yang Disediakan					1 Paket	6.266.000,00	Kota Yogyakarta, Umbulharjo, Muja Muju	DANA TRANSFER UMUM-DANA ALOKASI UMUM	Memperkuat Reformasi Politik, Hukum, dan Birokrasi, serta Memperkuat Pencegahan dan Pemberantasan Korupsi, Narkoba, Judi dan Penyeludupan	Penguatan good-governance pada berbagai tingkatan Pemantapan Kinerja Aparatur dan Birokrasi untuk Pelayanan Publik	Bagian Tata Pemerintahan		6.892.600,00	BAGIAN TATA PEMERINTAHAN
4	01	01	2.06	000	Penyediaan Barang Cetak dan Penggandaan	Jumlah Paket Barang Cetak dan Penggandaan yang Disediakan					2 Paket	23.693.750,00	Kota Yogyakarta, Umbulharjo, Muja Muju	DANA TRANSFER UMUM-DANA ALOKASI UMUM	Memperkuat Reformasi Politik, Hukum, dan Birokrasi, serta Memperkuat Pencegahan dan Pemberantasan Korupsi, Narkoba, Judi dan Penyeludupan	Penguatan good-governance pada berbagai tingkatan Pemantapan Kinerja Aparatur dan Birokrasi untuk Pelayanan Publik	Bagian Tata Pemerintahan		26.063.125,00	BAGIAN TATA PEMERINTAHAN
4	01	01	2.06	000	Penyediaan Bahan Bacaan dan Peraturan Perundang-undangan	Jumlah Dokumen Bahan Bacaan dan Peraturan Perundang-Undangan yang Disediakan					1 Dokumen	3.000.000,00	Kota Yogyakarta, Umbulharjo, Muja Muju	DANA TRANSFER UMUM-DANA ALOKASI UMUM	Memperkuat Reformasi Politik, Hukum, dan Birokrasi, serta Memperkuat Pencegahan dan Pemberantasan Korupsi, Narkoba, Judi dan Penyeludupan	Penguatan good-governance pada berbagai tingkatan Pemantapan Kinerja Aparatur dan Birokrasi untuk Pelayanan Publik	Bagian Tata Pemerintahan		3.300.000,00	BAGIAN TATA PEMERINTAHAN
4	01	01	2.06	000	Penyelenggaraan Rapat Koordinasi dan Konsultasi SKPD	Jumlah Laporan Penyelenggaraan Rapat Koordinasi dan Konsultasi SKPD					2 Laporan	308.708.000,00	Kota Yogyakarta, Umbulharjo, Muja Muju	DANA TRANSFER UMUM-DANA ALOKASI UMUM	Memperkuat Reformasi Politik, Hukum, dan Birokrasi, serta Memperkuat Pencegahan dan Pemberantasan Korupsi, Narkoba, Judi dan Penyeludupan	Penguatan good-governance pada berbagai tingkatan Pemantapan Kinerja Aparatur dan Birokrasi untuk Pelayanan Publik	Bagian Tata Pemerintahan		339.578.800,00	BAGIAN TATA PEMERINTAHAN
4	01	01	2.08		Penyediaan Jasa Penunjang Urusan Pemerintahan Daerah	Jumlah laporan penyediaan jasa penunjang urusan pemerintahan daerah selesai					3 Laporan				Memperkuat Reformasi Politik, Hukum, dan Birokrasi, serta Memperkuat Pencegahan dan Pemberantasan Korupsi, Narkoba, Judi dan Penyeludupan	Penguatan good-governance pada berbagai tingkatan Pemantapan Kinerja Aparatur dan Birokrasi untuk Pelayanan Publik	Bagian Tata Pemerintahan		1.870.000,00	
4	01	01	2.08	000	Penyediaan Jasa Surat Menyurat	Jumlah Laporan Penyediaan Jasa Surat Menyurat					2 Laporan	500.000,00	Kota Yogyakarta, Umbulharjo, Muja Muju	DANA TRANSFER UMUM-DANA ALOKASI UMUM	Memperkuat Reformasi Politik, Hukum, dan Birokrasi, serta Memperkuat Pencegahan dan Pemberantasan Korupsi, Narkoba, Judi dan Penyeludupan	Penguatan good-governance pada berbagai tingkatan Pemantapan Kinerja Aparatur dan Birokrasi untuk Pelayanan Publik	Bagian Tata Pemerintahan		550.000,00	BAGIAN TATA PEMERINTAHAN
4	01	01	2.08	000	Penyediaan Jasa Komunikasi, Sumber Daya Air dan Listrik	Jumlah Laporan Penyediaan Jasa Komunikasi, Sumber Daya Air dan Listrik yang Disediakan					1 Laporan	1.200.000,00	Kota Yogyakarta, Umbulharjo, Muja Muju	DANA TRANSFER UMUM-DANA ALOKASI UMUM	Memperkuat Reformasi Politik, Hukum, dan Birokrasi, serta Memperkuat Pencegahan dan Pemberantasan Korupsi, Narkoba, Judi dan Penyeludupan	Penguatan good-governance pada berbagai tingkatan Pemantapan Kinerja Aparatur dan Birokrasi untuk Pelayanan Publik	Bagian Tata Pemerintahan		1.320.000,00	BAGIAN TATA PEMERINTAHAN
4	01	01	2.09		Pemeliharaan Barang Milik Daerah Penunjang Urusan Pemerintahan Daerah	Jumlah pemeliharaan barang milik daerah selesai					26 Unit				Memperkuat Reformasi Politik, Hukum, dan Birokrasi, serta Memperkuat Pencegahan dan Pemberantasan Korupsi, Narkoba, Judi dan Penyeludupan	Penguatan good-governance pada berbagai tingkatan Pemantapan Kinerja Aparatur dan Birokrasi untuk Pelayanan Publik	Bagian Tata Pemerintahan		120.870.145,00	

No	Kode	Urusan / Bidang Urusan / Program / Kegiatan / Sub Kegiatan	Indikator Program / Kegiatan / Sub Kegiatan	Target Akhir Periode RPIMD	Realisasi Capaian RKP Tahun 2023	Prakiraan Capaian Target RKP Tahun 2024	Capaian Kinerja Dan Kerangka Pendanaan					Kelompok Sasaran	Prakiraan Maju Rencana Tahun 2026		Perangkat Daerah Penanggung Jawab		
							Target 2025	Pagu Indikatif (Rp)	Lokasi	Sumber Dana	Prioritas		Target	Pagu Indikatif (Rp)			
											Nasional					Daerah	
1	2	3	4	5	6	7	8	9	10	11	12	13	14	15	16	17	
4	01	01	2.09	000	Penyediaan Jasa Pemeliharaan, Biaya Pemeliharaan, dan Pajak Kendaraan Perorangan Dinas atau Kendaraan Dinas Jabatan												
							5	Unit	26.893.250,00	Kota Yogyakarta, Umbulharjo, Muja Muju	DANA TRANSFER UMUM-DANA ALOKASI UMUM	Memperkuat Reformasi Politik, Hukum, dan Birokrasi, serta Memperkuat Pencegahan dan Pemberantasan Korupsi, Narkoba, Judi dan Penyeludupan	Penguatan good-governance pada berbagai tingkatan Pemantapan Kinerja Aparatur dan Birokrasi untuk Pelayanan Publik	Bagian Tata Pemerintahan		68.924.240,00	BAGIAN TATA PEMERINTAHAN
4	01	01	2.09	000	Penyediaan Jasa Pemeliharaan, Biaya Pemeliharaan, Pajak dan Perizinan Kendaraan Dinas Operasional atau Lapangan												
							4	Unit	35.763.550,00	Kota Yogyakarta, Umbulharjo, Semua Kel/Desa	DANA TRANSFER UMUM-DANA ALOKASI UMUM	Memperkuat Reformasi Politik, Hukum, dan Birokrasi, serta Memperkuat Pencegahan dan Pemberantasan Korupsi, Narkoba, Judi dan Penyeludupan	Penguatan good-governance pada berbagai tingkatan Pemantapan Kinerja Aparatur dan Birokrasi untuk Pelayanan Publik	Bagian Tata Pemerintahan		39.339.905,00	BAGIAN TATA PEMERINTAHAN
4	01	01	2.09	000	Pemeliharaan Peralatan dan Mesin Lainnya												
							21	Unit	11.460.000,00	Kota Yogyakarta, Umbulharjo, Muja Muju	DANA TRANSFER UMUM-DANA ALOKASI UMUM	Memperkuat Reformasi Politik, Hukum, dan Birokrasi, serta Memperkuat Pencegahan dan Pemberantasan Korupsi, Narkoba, Judi dan Penyeludupan	Penguatan good-governance pada berbagai tingkatan Pemantapan Kinerja Aparatur dan Birokrasi untuk Pelayanan Publik	Bagian Tata Pemerintahan		12.606.000,00	BAGIAN TATA PEMERINTAHAN
211	4	01	02		PROGRAM PEMERINTAHAN DAN KESEJAHTERAAN RAKYAT	Persentase Penyampaian Laporan Penyelenggaraan Tata Pemerintahan Memenuhi Standar Ketentuan dan Ketepatan Waktu Nilai Perkembangan Pembangunan Wilayah			100 % 395 Nilai							2.209.034.242,00	
4	01	02	2.01		Administrasi Tata Pemerintahan	Jumlah Dokumen Hasil Fasilitas Pelaksanaan Otonomi Daerah Jumlah Dokumen Hasil Penataan Administrasi Pemerintahan Jumlah Dokumen Hasil Pengelolaan Administrasi Kewilayahan			3 Dokumen 4 Dokumen 7 Dokumen			Memperkuat Reformasi Politik, Hukum, dan Birokrasi, serta Memperkuat Pencegahan dan Pemberantasan Korupsi, Narkoba, Judi dan Penyeludupan	Penguatan good-governance pada berbagai tingkatan Pemantapan Kinerja Aparatur dan Birokrasi untuk Pelayanan Publik	Pemerintah Kota Yogyakarta, DPRD Kota Yogyakarta, 14 Kemantren, 45 Kelurahan, FORPI, dan Bagian Tata Pemerintahan		2.209.034.242,00	
4	01	02	2.01	000	Penataan Administrasi Pemerintahan												
							4	Dokumen	459.073.612,00	Kota Yogyakarta, Umbulharjo, Muja Muju	DANA TRANSFER UMUM-DANA ALOKASI UMUM	Memperkuat Reformasi Politik, Hukum, dan Birokrasi, serta Memperkuat Pencegahan dan Pemberantasan Korupsi, Narkoba, Judi dan Penyeludupan	Penguatan good-governance pada berbagai tingkatan Pemantapan Kinerja Aparatur dan Birokrasi untuk Pelayanan Publik	Pemerintah Kota Yogyakarta, DPRD Kota Yogyakarta, 14 Kemantren, 45 Kelurahan, FORPI, dan Bagian Tata Pemerintahan		504.980.973,00	BAGIAN TATA PEMERINTAHAN
4	01	02	2.01	000	Pengelolaan Administrasi Kewilayahan												
							7	Dokumen	1.416.591.750,00	Kota Yogyakarta, Umbulharjo, Muja Muju	DANA TRANSFER UMUM-DANA ALOKASI UMUM	Memperkuat Reformasi Politik, Hukum, dan Birokrasi, serta Memperkuat Pencegahan dan Pemberantasan Korupsi, Narkoba, Judi dan Penyeludupan	Penguatan good-governance pada berbagai tingkatan Pemantapan Kinerja Aparatur dan Birokrasi untuk Pelayanan Publik	Pemerintah Kota Yogyakarta, DPRD Kota Yogyakarta, 14 Kemantren, 45 Kelurahan, FORPI, dan Bagian Tata Pemerintahan		1.487.421.337,00	BAGIAN TATA PEMERINTAHAN
4	01	02	2.01	000	Fasilitas Pelaksanaan Otonomi Daerah												
							3	Dokumen	213.188.120,00	Kota Yogyakarta, Umbulharjo, Muja Muju	DANA TRANSFER UMUM-DANA ALOKASI UMUM	Memperkuat Reformasi Politik, Hukum, dan Birokrasi, serta Memperkuat Pencegahan dan Pemberantasan Korupsi, Narkoba, Judi dan Penyeludupan	Penguatan good-governance pada berbagai tingkatan Pemantapan Kinerja Aparatur dan Birokrasi untuk Pelayanan Publik	Pemerintah Kota Yogyakarta, DPRD Kota Yogyakarta, 14 Kemantren, 45 Kelurahan, FORPI, dan Bagian Tata Pemerintahan		216.631.932,00	BAGIAN TATA PEMERINTAHAN
					Bagian Kesejahteraan Rakyat												
					UNSUR PENDUKUNG URUSAN PEMERINTAHAN												
4	01				SEKRETARIAT DAERAH												
212	4	01	01		PROGRAM PENUNJANG URUSAN PEMERINTAHAN DAERAH KABUPATEN/KOTA	Hasil penilaian SAKIP oleh Inspektorat untuk Sekretariat Daerah			A Nilai							4.673.088.950,00	
4	01	01	2.01		Perencanaan, Penganggaran, dan Evaluasi Kinerja Perangkat Daerah	Jumlah dokumen perencanaan, penganggaran dan evaluasi kinerja perangkat daerah selesai (Kesra)			44 Dokumen			Memperkuat Reformasi Politik, Hukum, dan Birokrasi, serta Memperkuat Pencegahan dan Pemberantasan Korupsi, Narkoba, Judi dan Penyeludupan	Penguatan good-governance pada berbagai tingkatan Pemantapan Kinerja Aparatur dan Birokrasi untuk Pelayanan Publik	Bagian Kesejahteraan Rakyat		3.680.000,00	
4	01	01	2.01	000	Koordinasi dan Penyusunan Dokumen RKA-SKPD												
							1	Dokumen	345.000,00	Kota Yogyakarta, Semua Kecamatan, Semua Kel/Desa	DANA TRANSFER UMUM-DANA ALOKASI UMUM	Memperkuat Reformasi Politik, Hukum, dan Birokrasi, serta Memperkuat Pencegahan dan Pemberantasan Korupsi, Narkoba, Judi dan Penyeludupan	Penguatan good-governance pada berbagai tingkatan Pemantapan Kinerja Aparatur dan Birokrasi untuk Pelayanan Publik	Bagian Kesejahteraan Rakyat		368.000,00	BAGIAN KESEJAHTERAAN RAKYAT
4	01	01	2.01	000	Koordinasi dan Penyusunan Dokumen Perubahan RKA-SKPD												

No	Kode	Urusan / Bidang Urusan / Program / Kegiatan / Sub Kegiatan	Indikator Program / Kegiatan / Sub Kegiatan	Target Akhir Periode RPIMD	Realisasi Capaian RKPD Tahun 2023	Prakiraan Capaian Target RKPD Tahun 2024	Capaian Kinerja Dan Kerangka Pendanaan						Kelompok Sasaran	Prakiraan Maju Rencana Tahun 2026		Perangkat Daerah Penanggung Jawab
							Target 2025	Pagu Indikatif (Rp)	Lokasi	Sumber Dana	Prioritas			Target	Pagu Indikatif (Rp)	
											Nasional	Daerah				
1	2	3	4	5	6	7	8	9	10	11	12	13	14	15	16	17
			Jumlah Dokumen Perubahan RKA-SKPD dan Laporan Hasil Koordinasi Penyusunan Dokumen Perubahan RKA-SKPD				1 Dokumen	345.000,00	Kota Yogyakarta, Semua Kecamatan, Semua Kel/Desa	DANA TRANSFER UMUM-DANA ALOKASI UMUM	Memperkuat Reformasi Politik, Hukum, dan Birokrasi, serta Memperkuat Pencegahan dan Pemberantasan Korupsi, Narkoba, Judi dan Penyeludupan	Penguatan good-governance pada berbagai tingkatan Pemantapan Kinerja Aparatur dan Birokrasi untuk Pelayanan Publik	Bagian Kesejahteraan Rakyat		368.000,00	BAGIAN KESEJAHTERAAN RAKYAT
4	01	01	2.01	000			Koordinasi dan Penyusunan DPA-SKPD									
			Jumlah Dokumen DPA-SKPD dan Laporan Hasil Koordinasi Penyusunan Dokumen DPA-SKPD				1 Dokumen	345.000,00	Kota Yogyakarta, Semua Kecamatan, Semua Kel/Desa	DANA TRANSFER UMUM-DANA ALOKASI UMUM	Memperkuat Reformasi Politik, Hukum, dan Birokrasi, serta Memperkuat Pencegahan dan Pemberantasan Korupsi, Narkoba, Judi dan Penyeludupan	Penguatan good-governance pada berbagai tingkatan Pemantapan Kinerja Aparatur dan Birokrasi untuk Pelayanan Publik	Bagian Kesejahteraan Rakyat		368.000,00	BAGIAN KESEJAHTERAAN RAKYAT
4	01	01	2.01	000			Koordinasi dan Penyusunan Perubahan DPA- SKPD									
			Jumlah Dokumen Perubahan DPA-SKPD dan Laporan Hasil Koordinasi Penyusunan Dokumen Perubahan DPA-SKPD				1 Dokumen	345.000,00	Kota Yogyakarta, Semua Kecamatan, Semua Kel/Desa	DANA TRANSFER UMUM-DANA ALOKASI UMUM	Memperkuat Reformasi Politik, Hukum, dan Birokrasi, serta Memperkuat Pencegahan dan Pemberantasan Korupsi, Narkoba, Judi dan Penyeludupan	Penguatan good-governance pada berbagai tingkatan Pemantapan Kinerja Aparatur dan Birokrasi untuk Pelayanan Publik	Bagian Kesejahteraan Rakyat		368.000,00	BAGIAN KESEJAHTERAAN RAKYAT
4	01	01	2.01	000			Koordinasi dan Penyusunan Laporan Capaian Kinerja dan Ikhtisar Realisasi Kinerja SKPD									
			Jumlah Laporan Capaian Kinerja dan Ikhtisar Realisasi Kinerja SKPD dan Laporan Hasil Koordinasi Penyusunan Laporan Capaian Kinerja dan Ikhtisar Realisasi Kinerja SKPD				1 Laporan	1.380.000,00	Kota Yogyakarta, Semua Kecamatan, Semua Kel/Desa	DANA TRANSFER UMUM-DANA ALOKASI UMUM	Memperkuat Reformasi Politik, Hukum, dan Birokrasi, serta Memperkuat Pencegahan dan Pemberantasan Korupsi, Narkoba, Judi dan Penyeludupan	Penguatan good-governance pada berbagai tingkatan Pemantapan Kinerja Aparatur dan Birokrasi untuk Pelayanan Publik	Bagian Kesejahteraan Rakyat		1.472.000,00	BAGIAN KESEJAHTERAAN RAKYAT
4	01	01	2.01	000			Evaluasi Kinerja Perangkat Daerah									
			Jumlah Laporan Evaluasi Kinerja Perangkat Daerah				1 Laporan	690.000,00	Kota Yogyakarta, Semua Kecamatan, Semua Kel/Desa	DANA TRANSFER UMUM-DANA ALOKASI UMUM	Memperkuat Reformasi Politik, Hukum, dan Birokrasi, serta Memperkuat Pencegahan dan Pemberantasan Korupsi, Narkoba, Judi dan Penyeludupan	Penguatan good-governance pada berbagai tingkatan Pemantapan Kinerja Aparatur dan Birokrasi untuk Pelayanan Publik	Bagian Kesejahteraan Rakyat		736.000,00	BAGIAN KESEJAHTERAAN RAKYAT
4	01	01	2.02				Administrasi Keuangan Perangkat Daerah									
			-				-				Memperkuat Reformasi Politik, Hukum, dan Birokrasi, serta Memperkuat Pencegahan dan Pemberantasan Korupsi, Narkoba, Judi dan Penyeludupan	Penguatan good-governance pada berbagai tingkatan Pemantapan Kinerja Aparatur dan Birokrasi untuk Pelayanan Publik	Bagian Kesejahteraan Rakyat		5.888.000,00	
4	01	01	2.02	000			Penyediaan Administrasi Pelaksanaan Tugas ASN									
			Jumlah Dokumen Hasil Penyediaan Administrasi Pelaksanaan Tugas ASN				1 Dokumen	345.000,00	Kota Yogyakarta, Semua Kecamatan, Semua Kel/Desa	DANA TRANSFER UMUM-DANA ALOKASI UMUM	Memperkuat Reformasi Politik, Hukum, dan Birokrasi, serta Memperkuat Pencegahan dan Pemberantasan Korupsi, Narkoba, Judi dan Penyeludupan	Penguatan good-governance pada berbagai tingkatan Pemantapan Kinerja Aparatur dan Birokrasi untuk Pelayanan Publik	Bagian Kesejahteraan Rakyat		368.000,00	BAGIAN KESEJAHTERAAN RAKYAT
4	01	01	2.02	000			Koordinasi dan Penyusunan Laporan Keuangan Akhir Tahun SKPD									
			Jumlah Laporan Keuangan Akhir Tahun SKPD dan Laporan Hasil Koordinasi Penyusunan Laporan Keuangan Akhir Tahun SKPD				1 Laporan	345.000,00	Kota Yogyakarta, Semua Kecamatan, Semua Kel/Desa	DANA TRANSFER UMUM-DANA ALOKASI UMUM	Memperkuat Reformasi Politik, Hukum, dan Birokrasi, serta Memperkuat Pencegahan dan Pemberantasan Korupsi, Narkoba, Judi dan Penyeludupan	Penguatan good-governance pada berbagai tingkatan Pemantapan Kinerja Aparatur dan Birokrasi untuk Pelayanan Publik	Bagian Kesejahteraan Rakyat		368.000,00	BAGIAN KESEJAHTERAAN RAKYAT
4	01	01	2.02	000			Pengelolaan dan Penyajian Bahan Tanggapan Pemeriksaan									
			Jumlah Dokumen Bahan Tanggapan Pemeriksaan dan Tindak Lanjut Pemeriksaan				1 Dokumen	345.000,00	Kota Yogyakarta, Semua Kecamatan, Semua Kel/Desa	DANA TRANSFER UMUM-DANA ALOKASI UMUM	Memperkuat Reformasi Politik, Hukum, dan Birokrasi, serta Memperkuat Pencegahan dan Pemberantasan Korupsi, Narkoba, Judi dan Penyeludupan	Penguatan good-governance pada berbagai tingkatan Pemantapan Kinerja Aparatur dan Birokrasi untuk Pelayanan Publik	Bagian Kesejahteraan Rakyat		368.000,00	BAGIAN KESEJAHTERAAN RAKYAT
4	01	01	2.02	000			Koordinasi dan Penyusunan Laporan Keuangan Bulanan/ Triwulanan/ Semesteran SKPD									
			Jumlah Laporan Keuangan Bulanan/ Triwulanan/ Semesteran SKPD dan Laporan Koordinasi Penyusunan Laporan Keuangan Bulanan/Triwulanan/Semesteran SKPD				12 Laporan	4.140.000,00	Kota Yogyakarta, Semua Kecamatan, Semua Kel/Desa	DANA TRANSFER UMUM-DANA ALOKASI UMUM	Memperkuat Reformasi Politik, Hukum, dan Birokrasi, serta Memperkuat Pencegahan dan Pemberantasan Korupsi, Narkoba, Judi dan Penyeludupan	Penguatan good-governance pada berbagai tingkatan Pemantapan Kinerja Aparatur dan Birokrasi untuk Pelayanan Publik	Bagian Kesejahteraan Rakyat		4.416.000,00	BAGIAN KESEJAHTERAAN RAKYAT
4	01	01	2.02	000			Penyusunan Pelaporan dan Analisis Prognosis Realisasi Anggaran									



No	Kode	Urusan / Bidang Urusan / Program / Kegiatan / Sub Kegiatan	Indikator Program / Kegiatan / Sub Kegiatan	Target Akhir Periode RPIMD	Realisasi Capaian RKPd Tahun 2023	Prakiraan Capaian Target RKPd Tahun 2024	Capaian Kinerja Dan Kerangka Pendanaan						Kelompok Sasaran	Prakiraan Maju Rencana Tahun 2026		Perangkat Daerah Penanggung Jawab
							Target 2025	Pagu Indikatif (Rp)	Lokasi	Sumber Dana	Prioritas			Target	Pagu Indikatif (Rp)	
											Nasional	Daerah				
1	2	3	4	5	6	7	8	9	10	11	12	13	14	15	16	17
			Jumlah Dokumen Pelaporan dan Analisis Prognosis Realisasi Anggaran				1 Dokumen	345.000,00	Kota Yogyakarta, Semua Kecamatan, Semua Kel/Desa	DANA TRANSFER UMUM-DANA ALOKASI UMUM	Memperkuat Reformasi Politik, Hukum, dan Birokrasi, serta Memperkuat Pencegahan dan Pemberantasan Korupsi, Narkoba, Judi dan Penyeludupan	Penguatan good-governance pada berbagai tingkatan Pemantapan Kinerja Aparatur dan Birokrasi untuk Pelayanan Publik	Bagian Kesejahteraan Rakyat		368.000,00	BAGIAN KESEJAHTERAAN RAKYAT
4	01	01	2.03	Administrasi Barang Milik Daerah pada Perangkat Daerah			2 Dokumen				Memperkuat Reformasi Politik, Hukum, dan Birokrasi, serta Memperkuat Pencegahan dan Pemberantasan Korupsi, Narkoba, Judi dan Penyeludupan	Penguatan good-governance pada berbagai tingkatan Pemantapan Kinerja Aparatur dan Birokrasi untuk Pelayanan Publik	Bagian Kesejahteraan Rakyat		37.436.000,00	
4	01	01	2.03	000	Penyusunan Perencanaan Kebutuhan Barang Milik Daerah SKPD		2 Dokumen	690.000,00	Kota Yogyakarta, Semua Kecamatan, Semua Kel/Desa	DANA TRANSFER UMUM-DANA ALOKASI UMUM	Memperkuat Reformasi Politik, Hukum, dan Birokrasi, serta Memperkuat Pencegahan dan Pemberantasan Korupsi, Narkoba, Judi dan Penyeludupan	Penguatan good-governance pada berbagai tingkatan Pemantapan Kinerja Aparatur dan Birokrasi untuk Pelayanan Publik	Bagian Kesejahteraan Rakyat		736.000,00	BAGIAN KESEJAHTERAAN RAKYAT
4	01	01	2.03	000	Koordinasi dan Penilaian Barang Milik Daerah SKPD		1 Laporan	345.000,00	Kota Yogyakarta, Semua Kecamatan, Semua Kel/Desa	DANA TRANSFER UMUM-DANA ALOKASI UMUM	Memperkuat Reformasi Politik, Hukum, dan Birokrasi, serta Memperkuat Pencegahan dan Pemberantasan Korupsi, Narkoba, Judi dan Penyeludupan	Penguatan good-governance pada berbagai tingkatan Pemantapan Kinerja Aparatur dan Birokrasi untuk Pelayanan Publik	Bagian Kesejahteraan Rakyat		368.000,00	BAGIAN KESEJAHTERAAN RAKYAT
4	01	01	2.03	000	Penatausahaan Barang Milik Daerah pada SKPD		12 Laporan	34.941.000,00	Kota Yogyakarta, Semua Kecamatan, Semua Kel/Desa	DANA TRANSFER UMUM-DANA ALOKASI UMUM	Memperkuat Reformasi Politik, Hukum, dan Birokrasi, serta Memperkuat Pencegahan dan Pemberantasan Korupsi, Narkoba, Judi dan Penyeludupan	Penguatan good-governance pada berbagai tingkatan Pemantapan Kinerja Aparatur dan Birokrasi untuk Pelayanan Publik	Bagian Kesejahteraan Rakyat		35.964.000,00	BAGIAN KESEJAHTERAAN RAKYAT
4	01	01	2.03	000	Pemanfaatan Barang Milik Daerah SKPD		1 Dokumen	345.000,00	Kota Yogyakarta, Semua Kecamatan, Semua Kel/Desa	DANA TRANSFER UMUM-DANA ALOKASI UMUM	Memperkuat Reformasi Politik, Hukum, dan Birokrasi, serta Memperkuat Pencegahan dan Pemberantasan Korupsi, Narkoba, Judi dan Penyeludupan	Penguatan good-governance pada berbagai tingkatan Pemantapan Kinerja Aparatur dan Birokrasi untuk Pelayanan Publik	Bagian Kesejahteraan Rakyat		368.000,00	BAGIAN KESEJAHTERAAN RAKYAT
4	01	01	2.05	Administrasi Kepegawaian Perangkat Daerah			-				Memperkuat Reformasi Politik, Hukum, dan Birokrasi, serta Memperkuat Pencegahan dan Pemberantasan Korupsi, Narkoba, Judi dan Penyeludupan	Penguatan good-governance pada berbagai tingkatan Pemantapan Kinerja Aparatur dan Birokrasi untuk Pelayanan Publik	Bagian Kesejahteraan Rakyat		736.000,00	
4	01	01	2.05	000	Monitoring, Evaluasi, dan Penilaian Kinerja Pegawai		1 Dokumen	690.000,00	Kota Yogyakarta, Semua Kecamatan, Semua Kel/Desa	DANA TRANSFER UMUM-DANA ALOKASI UMUM	Memperkuat Reformasi Politik, Hukum, dan Birokrasi, serta Memperkuat Pencegahan dan Pemberantasan Korupsi, Narkoba, Judi dan Penyeludupan	Penguatan good-governance pada berbagai tingkatan Pemantapan Kinerja Aparatur dan Birokrasi untuk Pelayanan Publik	Bagian Kesejahteraan Rakyat		736.000,00	BAGIAN KESEJAHTERAAN RAKYAT
4	01	01	2.06	Administrasi Umum Perangkat Daerah			73 Jenis				Memperkuat Reformasi Politik, Hukum, dan Birokrasi, serta Memperkuat Pencegahan dan Pemberantasan Korupsi, Narkoba, Judi dan Penyeludupan	Penguatan good-governance pada berbagai tingkatan Pemantapan Kinerja Aparatur dan Birokrasi untuk Pelayanan Publik	Bagian Kesejahteraan Rakyat		216.559.950,00	
4	01	01	2.06	000	Penyediaan Komponen Instalasi		1 Paket	1.710.000,00	Kota Yogyakarta, Semua Kecamatan, Semua Kel/Desa	DANA TRANSFER UMUM-DANA ALOKASI UMUM	Memperkuat Reformasi Politik, Hukum, dan Birokrasi, serta Memperkuat Pencegahan dan Pemberantasan Korupsi, Narkoba, Judi dan Penyeludupan	Penguatan good-governance pada berbagai tingkatan Pemantapan Kinerja Aparatur dan Birokrasi untuk Pelayanan Publik	Bagian Kesejahteraan Rakyat		1.810.000,00	BAGIAN KESEJAHTERAAN RAKYAT
4	01	01	2.06	000	Penyediaan Peralatan dan Perlengkapan Kantor		3 Paket	27.391.550,00	Kota Yogyakarta, Semua Kecamatan, Semua Kel/Desa	DANA TRANSFER UMUM-DANA ALOKASI UMUM	Memperkuat Reformasi Politik, Hukum, dan Birokrasi, serta Memperkuat Pencegahan dan Pemberantasan Korupsi, Narkoba, Judi dan Penyeludupan	Penguatan good-governance pada berbagai tingkatan Pemantapan Kinerja Aparatur dan Birokrasi untuk Pelayanan Publik	Bagian Kesejahteraan Rakyat		27.709.550,00	BAGIAN KESEJAHTERAAN RAKYAT
4	01	01	2.06	000	Penyediaan Peralatan Rumah Tangga											

No	Kode	Urusan / Bidang Urusan / Program / Kegiatan / Sub Kegiatan	Indikator Program / Kegiatan / Sub Kegiatan	Target Akhir Periode RPIMD	Realisasi Capaian RKPD Tahun 2023	Prakiraan Capaian Target RKPD Tahun 2024	Capaian Kinerja Dan Kerangka Pendanaan					Kelompok Sasaran	Prakiraan Maju Rencana Tahun 2026		Perangkat Daerah Penanggung Jawab	
							Target 2025	Pagu Indikatif (Rp)	Lokasi	Sumber Dana	Prioritas		Target	Pagu Indikatif (Rp)		
											Nasional					Daerah
1	2	3	4	5	6	7	8	9	10	11	12	13	14	15	16	17
			Jumlah Paket Peralatan Rumah Tangga yang Disediakan				1 Paket	3.722.900,00	Kota Yogyakarta, Semua Kecamatan, Semua Kel/Desa	DANA TRANSFER UMUM-DANA ALOKASI UMUM	Memperkuat Reformasi Politik, Hukum, dan Birokrasi, serta Memperkuat Pencegahan dan Pemberantasan Korupsi, Narkoba, Judi dan Penyeludupan	Penguatan good-governance pada berbagai tingkatan Pemantapan Kinerja Aparatur dan Birokrasi untuk Pelayanan Publik	Bagian Kesejahteraan Rakyat		4.722.900,00	BAGIAN KESEJAHTERAAN RAKYAT
4	01	01	2.06	000	Penyediaan Barang Cetak dan Penggandaan											
			Jumlah Paket Barang Cetak dan Penggandaan yang Disediakan				2 Paket	24.797.500,00	Kota Yogyakarta, Semua Kecamatan, Semua Kel/Desa	DANA TRANSFER UMUM-DANA ALOKASI UMUM	Memperkuat Reformasi Politik, Hukum, dan Birokrasi, serta Memperkuat Pencegahan dan Pemberantasan Korupsi, Narkoba, Judi dan Penyeludupan	Penguatan good-governance pada berbagai tingkatan Pemantapan Kinerja Aparatur dan Birokrasi untuk Pelayanan Publik	Bagian Kesejahteraan Rakyat		25.797.500,00	BAGIAN KESEJAHTERAAN RAKYAT
4	01	01	2.06	000	Penyediaan Bahan Bacaan dan Peraturan Perundang-undangan											
			Jumlah Dokumen Bahan Bacaan dan Peraturan Perundang-Undangan yang Disediakan				1 Dokumen	960.000,00	Kota Yogyakarta, Semua Kecamatan, Semua Kel/Desa	DANA TRANSFER UMUM-DANA ALOKASI UMUM	Memperkuat Reformasi Politik, Hukum, dan Birokrasi, serta Memperkuat Pencegahan dan Pemberantasan Korupsi, Narkoba, Judi dan Penyeludupan	Penguatan good-governance pada berbagai tingkatan Pemantapan Kinerja Aparatur dan Birokrasi untuk Pelayanan Publik	Bagian Kesejahteraan Rakyat		960.000,00	BAGIAN KESEJAHTERAAN RAKYAT
4	01	01	2.06	000	Penyelenggaraan Rapat Koordinasi dan Konsultasi SKPD											
			Jumlah Laporan Penyelenggaraan Rapat Koordinasi dan Konsultasi SKPD				2 Laporan	145.560.000,00	Kota Yogyakarta, Semua Kecamatan, Semua Kel/Desa	DANA TRANSFER UMUM-DANA ALOKASI UMUM	Memperkuat Reformasi Politik, Hukum, dan Birokrasi, serta Memperkuat Pencegahan dan Pemberantasan Korupsi, Narkoba, Judi dan Penyeludupan	Penguatan good-governance pada berbagai tingkatan Pemantapan Kinerja Aparatur dan Birokrasi untuk Pelayanan Publik	Bagian Kesejahteraan Rakyat		155.560.000,00	BAGIAN KESEJAHTERAAN RAKYAT
4	01	01	2.07		Pengadaan Barang Milik Daerah Penunjang Urusan Pemerintah Daerah											
			Jumlah pengadaan barang milik daerah selesai (Kesra)				2 Jenis				Memperkuat Reformasi Politik, Hukum, dan Birokrasi, serta Memperkuat Pencegahan dan Pemberantasan Korupsi, Narkoba, Judi dan Penyeludupan	Penguatan good-governance pada berbagai tingkatan Pemantapan Kinerja Aparatur dan Birokrasi untuk Pelayanan Publik	Bagian Kesejahteraan Rakyat		55.000.000,00	
4	01	01	2.07	000	Pengadaan Mebel											
			Jumlah Paket Mebel yang Disediakan				20 Unit	30.000.000,00	Kota Yogyakarta, Semua Kecamatan, Semua Kel/Desa	DANA TRANSFER UMUM-DANA ALOKASI UMUM	Memperkuat Reformasi Politik, Hukum, dan Birokrasi, serta Memperkuat Pencegahan dan Pemberantasan Korupsi, Narkoba, Judi dan Penyeludupan	Penguatan good-governance pada berbagai tingkatan Pemantapan Kinerja Aparatur dan Birokrasi untuk Pelayanan Publik	Bagian Kesejahteraan Rakyat		55.000.000,00	BAGIAN KESEJAHTERAAN RAKYAT
4	01	01	2.08		Penyediaan Jasa Penunjang Urusan Pemerintahan Daerah											
			-				-				Memperkuat Stabilitas Polhukhankam Dan Transformasi Pelayanan Publik	Penguatan good-governance pada berbagai tingkatan Pemantapan Kinerja Aparatur dan Birokrasi untuk Pelayanan Publik	Bagian Kesejahteraan Rakyat		3.400.000,00	
4	01	01	2.08	000	Penyediaan Jasa Surat Menyurat											
			Jumlah Laporan Penyediaan Jasa Surat Menyurat				1 Laporan	2.000.000,00	Kota Yogyakarta, Semua Kecamatan, Semua Kel/Desa	DANA TRANSFER UMUM-DANA ALOKASI UMUM	Memperkuat Stabilitas Polhukhankam Dan Transformasi Pelayanan Publik	Penguatan good-governance pada berbagai tingkatan Pemantapan Kinerja Aparatur dan Birokrasi untuk Pelayanan Publik	Bagian Kesejahteraan Rakyat		2.200.000,00	BAGIAN KESEJAHTERAAN RAKYAT
4	01	01	2.08	000	Penyediaan Jasa Komunikasi, Sumber Daya Air dan Listrik											
			Jumlah Laporan Penyediaan Jasa Komunikasi, Sumber Daya Air dan Listrik yang Disediakan				1 Laporan	1.200.000,00	Kota Yogyakarta, Semua Kecamatan, Semua Kel/Desa	DANA TRANSFER UMUM-DANA ALOKASI UMUM	Memperkuat Stabilitas Polhukhankam Dan Transformasi Pelayanan Publik	Penguatan good-governance pada berbagai tingkatan Pemantapan Kinerja Aparatur dan Birokrasi untuk Pelayanan Publik	Bagian Kesejahteraan Rakyat		1.200.000,00	BAGIAN KESEJAHTERAAN RAKYAT
4	01	01	2.09		Pemeliharaan Barang Milik Daerah Penunjang Urusan Pemerintahan Daerah											
			Jumlah pemeliharaan barang milik daerah selesai (Kesra)				14 Jenis				Memperkuat Reformasi Politik, Hukum, dan Birokrasi, serta Memperkuat Pencegahan dan Pemberantasan Korupsi, Narkoba, Judi dan Penyeludupan	Penguatan good-governance pada berbagai tingkatan Pemantapan Kinerja Aparatur dan Birokrasi untuk Pelayanan Publik	Bagian Kesejahteraan Rakyat		55.900.000,00	
4	01	01	2.09	000	Penyediaan Jasa Pemeliharaan, Biaya Pemeliharaan, dan Pajak Kendaraan Perorangan Dinas atau Kendaraan Dinas Jabatan											
			Jumlah Kendaraan Perorangan Dinas atau Kendaraan Dinas Jabatan yang Dipelihara dan dibayarkan Pajaknya				4 Unit	41.800.000,00	Kota Yogyakarta, Semua Kecamatan, Semua Kel/Desa	DANA TRANSFER UMUM-DANA ALOKASI UMUM	Memperkuat Reformasi Politik, Hukum, dan Birokrasi, serta Memperkuat Pencegahan dan Pemberantasan Korupsi, Narkoba, Judi dan Penyeludupan	Penguatan good-governance pada berbagai tingkatan Pemantapan Kinerja Aparatur dan Birokrasi untuk Pelayanan Publik	Bagian Kesejahteraan Rakyat		42.800.000,00	BAGIAN KESEJAHTERAAN RAKYAT
4	01	01	2.09	000	Pemeliharaan Peralatan dan Mesin Lainnya											

No	Kode	Urusan / Bidang Urusan / Program / Kegiatan / Sub Kegiatan	Indikator Program / Kegiatan / Sub Kegiatan	Target Akhir Periode RPJMD	Realisasi Capaian RKPJ Tahun 2023	Prakiraan Capaian Target RKPJ Tahun 2024	Capaian Kinerja Dan Kerangka Pendanaan					Kelompok Sasaran	Prakiraan Maju Rencana Tahun 2026		Perangkat Daerah Penanggung Jawab	
							Target 2025	Pagu Indikatif (Rp)	Lokasi	Sumber Dana	Prioritas		Target	Pagu Indikatif (Rp)		
											Nasional					Daerah
1	2	3	4	5	6	7	8	9	10	11	12	13	14	15	16	17
			Jumlah Peralatan dan Mesin Lainnya yang Dipelihara				8 Unit	12.100.000,00	Kota Yogyakarta, Semua Kecamatan, Semua Kel/Desa	DANA TRANSFER UMUM-DANA ALOKASI UMUM	Memperkuat Reformasi Politik, Hukum, dan Birokrasi, serta Memperkuat Pencegahan dan Pemberantasan Korupsi, Narkoba, Judi dan Penyeludupan	Penguatan good-governance pada berbagai tingkatan Pemantapan Kinerja Aparatur dan Birokrasi untuk Pelayanan Publik	Bagian Kesejahteraan Rakyat		13.100.000,00	BAGIAN KESEJAHTERAAN RAKYAT
213	4	01	02				90 %								4.294.489.000,00	
	4	01	02	2.02											4.294.489.000,00	
			PROGRAM PEMERINTAHAN DAN KESEJAHTERAAN RAKYAT	Persentase bahan kebijakan sebagai tindak lanjut permasalahan strategis Kesejahteraan Rakyat												
			Pelaksanaan Kebijakan Kesejahteraan Rakyat	Jumlah Dokumen Hasil Fasilitasi Pengelolaan Bina Mental Spiritual Jumlah Dokumen Hasil Kebijakan, Evaluasi, dan Capaian Kinerja Terkait Kesejahteraan Masyarakat yang Meliputi Urusan Kepemudaan dan Olahraga, Pariwisata, Pendidikan, Kebudayaan, Perpustakaan, Kearsipan, Trantibum Linmas Jumlah Dokumen Hasil Kebijakan, Evaluasi, dan Capaian Kinerja Terkait Kesejahteraan Sosial yang Meliputi Urusan Sosial, Transmigrasi, Kesehatan, Pemberdayaan Perempuan dan Perlindungan Anak, Administrasi Kependudukan Dan Pencatatan Sipil, Pemberdayaan Masyarakat dan Desa, Pengendalian Penduduk dan KB			1 Dokumen 5 Dokumen 5 Dokumen				Memperkuat Reformasi Politik, Hukum, dan Birokrasi, serta Memperkuat Pencegahan dan Pemberantasan Korupsi, Narkoba, Judi dan Penyeludupan	Penguatan good-governance pada berbagai tingkatan Pemantapan Kinerja Aparatur dan Birokrasi untuk Pelayanan Publik	Bagian Kesejahteraan Rakyat		4.294.489.000,00	
4	01	02	2.02	000												
			Fasilitasi Pengelolaan Bina Mental Spiritual	Jumlah Dokumen Hasil Fasilitasi Pengelolaan Bina Mental Spiritual			1 Dokumen	3.386.742.000,00	Kota Yogyakarta, Semua Kecamatan, Semua Kel/Desa	DANA TRANSFER UMUM-DANA ALOKASI UMUM	Memperkuat Reformasi Politik, Hukum, dan Birokrasi, serta Memperkuat Pencegahan dan Pemberantasan Korupsi, Narkoba, Judi dan Penyeludupan	Penguatan good-governance pada berbagai tingkatan Pemantapan Kinerja Aparatur dan Birokrasi untuk Pelayanan Publik	Bagian Kesejahteraan Rakyat		3.681.738.000,00	BAGIAN KESEJAHTERAAN RAKYAT
4	01	02	2.02	000												
			Pelaksanaan Kebijakan, Evaluasi, dan Capaian Kinerja Terkait Kesejahteraan Sosial	Jumlah Dokumen Hasil Kebijakan, Evaluasi, dan Capaian Kinerja Terkait Kesejahteraan Sosial yang Meliputi Urusan Sosial, Transmigrasi, Kesehatan, Pemberdayaan Perempuan dan Perlindungan Anak, Administrasi Kependudukan Dan Pencatatan Sipil, Pemberdayaan Masyarakat dan Desa, Pengendalian Penduduk dan KB			5 Dokumen	268.427.500,00	Kota Yogyakarta, Semua Kecamatan, Semua Kel/Desa	DANA TRANSFER UMUM-DANA ALOKASI UMUM	Memperkuat Reformasi Politik, Hukum, dan Birokrasi, serta Memperkuat Pencegahan dan Pemberantasan Korupsi, Narkoba, Judi dan Penyeludupan	Penguatan good-governance pada berbagai tingkatan Pemantapan Kinerja Aparatur dan Birokrasi untuk Pelayanan Publik	Bagian Kesejahteraan Rakyat		278.427.500,00	BAGIAN KESEJAHTERAAN RAKYAT
4	01	02	2.02	000												
			Pelaksanaan Kebijakan, Evaluasi, dan Capaian Kinerja Terkait Kesejahteraan Masyarakat	Jumlah Dokumen Hasil Kebijakan, Evaluasi, dan Capaian Kinerja Terkait Kesejahteraan Masyarakat yang Meliputi Urusan Kepemudaan dan Olahraga, Pariwisata, Pendidikan, Kebudayaan, Perpustakaan, Kearsipan, Trantibum Linmas			5 Dokumen	324.323.500,00	Kota Yogyakarta, Semua Kecamatan, Semua Kel/Desa	DANA TRANSFER UMUM-DANA ALOKASI UMUM	Memperkuat Reformasi Politik, Hukum, dan Birokrasi, serta Memperkuat Pencegahan dan Pemberantasan Korupsi, Narkoba, Judi dan Penyeludupan	Penguatan good-governance pada berbagai tingkatan Pemantapan Kinerja Aparatur dan Birokrasi untuk Pelayanan Publik	Bagian Kesejahteraan Rakyat		334.323.500,00	BAGIAN KESEJAHTERAAN RAKYAT
4																
			Bagian Hukum												2.911.554.000,00	
4			UNSUR PENDUKUNG URUSAN PEMERINTAHAN												2.911.554.000,00	
4	01		SEKRETARIAT DAERAH												2.911.554.000,00	
214	4	01	01				A Nilai								1.161.554.000,00	
			PROGRAM PENUNJANG URUSAN PEMERINTAHAN DAERAH KABUPATEN/KOTA	Hasil penilaian SAKIP oleh Inspektorat untuk Sekretariat Daerah												
4	01	01	2.01								Memperkuat Reformasi Politik, Hukum, dan Birokrasi, serta Memperkuat Pencegahan dan Pemberantasan Korupsi, Narkoba, Judi dan Penyeludupan	Penguatan good-governance pada berbagai tingkatan Pemantapan Kinerja Aparatur dan Birokrasi untuk Pelayanan Publik	Bagian Hukum		5.100.000,00	
4	01	01	2.01	000												
			Koordinasi dan Penyusunan Dokumen RKA-SKPD	Jumlah Dokumen RKA-SKPD dan Laporan Hasil Koordinasi Penyusunan Dokumen RKA-SKPD			1 Dokumen	408.000,00	Kota Yogyakarta, Umbulharjo, Muja Muju	DANA TRANSFER UMUM-DANA ALOKASI UMUM	Memperkuat Reformasi Politik, Hukum, dan Birokrasi, serta Memperkuat Pencegahan dan Pemberantasan Korupsi, Narkoba, Judi dan Penyeludupan	Penguatan good-governance pada berbagai tingkatan Pemantapan Kinerja Aparatur dan Birokrasi untuk Pelayanan Publik	Bagian Hukum		448.000,00	BAGIAN HUKUM
4	01	01	2.01	000												
			Koordinasi dan Penyusunan Dokumen Perubahan RKA-SKPD													

No	Kode	Urusan / Bidang Urusan / Program / Kegiatan / Sub Kegiatan	Indikator Program / Kegiatan / Sub Kegiatan	Target Akhir Periode RPJMD	Realisasi Capaian RKPD Tahun 2023	Prakiraan Capaian Target RKPD Tahun 2024	Capaian Kinerja Dan Kerangka Pendanaan						Kelompok Sasaran	Prakiraan Maju Rencana Tahun 2026		Perangkat Daerah Penanggung Jawab
							Target 2025	Pagu Indikatif (Rp)	Lokasi	Sumber Dana	Prioritas			Target	Pagu Indikatif (Rp)	
											Nasional	Daerah				
1	2	3	4	5	6	7	8	9	10	11	12	13	14	15	16	17
			Jumlah Dokumen Perubahan RKA-SKPD dan Laporan Hasil Koordinasi Penyusunan Dokumen Perubahan RKA-SKPD				1 Dokumen	408.000,00	Kota Yogyakarta, Umbulharjo, Muja Muju	DANA TRANSFER UMUM-DANA ALOKASI UMUM	Memperkuat Reformasi Politik, Hukum, dan Birokrasi, serta Memperkuat Pencegahan dan Pemberantasan Korupsi, Narkoba, Judi dan Penyeludupan	Penguatan good-governance pada berbagai tingkatan Pemantapan Kinerja Aparatur dan Birokrasi untuk Pelayanan Publik	Bagian Hukum		448.000,00	BAGIAN HUKUM
4	01	01	2.01	000	Koordinasi dan Penyusunan DPA-SKPD											
			Jumlah Dokumen DPA-SKPD dan Laporan Hasil Koordinasi Penyusunan Dokumen DPA-SKPD				1 Dokumen	408.000,00	Kota Yogyakarta, Umbulharjo, Muja Muju	DANA TRANSFER UMUM-DANA ALOKASI UMUM	Memperkuat Reformasi Politik, Hukum, dan Birokrasi, serta Memperkuat Pencegahan dan Pemberantasan Korupsi, Narkoba, Judi dan Penyeludupan	Penguatan good-governance pada berbagai tingkatan Pemantapan Kinerja Aparatur dan Birokrasi untuk Pelayanan Publik	Bagian Hukum		448.000,00	BAGIAN HUKUM
4	01	01	2.01	000	Koordinasi dan Penyusunan Perubahan DPA- SKPD											
			Jumlah Dokumen Perubahan DPA-SKPD dan Laporan Hasil Koordinasi Penyusunan Dokumen Perubahan DPA-SKPD				1 Dokumen	408.000,00	Kota Yogyakarta, Umbulharjo, Muja Muju	DANA TRANSFER UMUM-DANA ALOKASI UMUM	Memperkuat Reformasi Politik, Hukum, dan Birokrasi, serta Memperkuat Pencegahan dan Pemberantasan Korupsi, Narkoba, Judi dan Penyeludupan	Penguatan good-governance pada berbagai tingkatan Pemantapan Kinerja Aparatur dan Birokrasi untuk Pelayanan Publik	Bagian Hukum		448.000,00	BAGIAN HUKUM
4	01	01	2.01	000	Koordinasi dan Penyusunan Laporan Capaian Kinerja dan Ikhtisar Realisasi Kinerja SKPD											
			Jumlah Laporan Capaian Kinerja dan Ikhtisar Realisasi Kinerja SKPD dan Laporan Hasil Koordinasi Penyusunan Laporan Capaian Kinerja dan Ikhtisar Realisasi Kinerja SKPD				8 Laporan	2.208.000,00	Kota Yogyakarta, Umbulharjo, Muja Muju	DANA TRANSFER UMUM-DANA ALOKASI UMUM	Memperkuat Reformasi Politik, Hukum, dan Birokrasi, serta Memperkuat Pencegahan dan Pemberantasan Korupsi, Narkoba, Judi dan Penyeludupan	Penguatan good-governance pada berbagai tingkatan Pemantapan Kinerja Aparatur dan Birokrasi untuk Pelayanan Publik	Bagian Hukum		2.408.000,00	BAGIAN HUKUM
4	01	01	2.01	000	Evaluasi Kinerja Perangkat Daerah											
			Jumlah Laporan Evaluasi Kinerja Perangkat Daerah				3 Laporan	828.000,00	Kota Yogyakarta, Umbulharjo, Muja Muju	DANA TRANSFER UMUM-DANA ALOKASI UMUM	Memperkuat Reformasi Politik, Hukum, dan Birokrasi, serta Memperkuat Pencegahan dan Pemberantasan Korupsi, Narkoba, Judi dan Penyeludupan	Penguatan good-governance pada berbagai tingkatan Pemantapan Kinerja Aparatur dan Birokrasi untuk Pelayanan Publik	Bagian Hukum		900.000,00	BAGIAN HUKUM
4	01	01	2.02		Administrasi Keuangan Perangkat Daerah											
			Jumlah laporan administrasi keuangan perangkat daerah selesai				24 Dokumen				Memperkuat Reformasi Politik, Hukum, dan Birokrasi, serta Memperkuat Pencegahan dan Pemberantasan Korupsi, Narkoba, Judi dan Penyeludupan	Penguatan good-governance pada berbagai tingkatan Pemantapan Kinerja Aparatur dan Birokrasi untuk Pelayanan Publik	Bagian Hukum		63.000.000,00	
4	01	01	2.02	000	Penyediaan Administrasi Pelaksanaan Tugas ASN											
			Jumlah Dokumen Hasil Penyediaan Administrasi Pelaksanaan Tugas ASN				9 Dokumen	57.156.000,00	Kota Yogyakarta, Umbulharjo, Muja Muju	DANA TRANSFER UMUM-DANA ALOKASI UMUM	Memperkuat Reformasi Politik, Hukum, dan Birokrasi, serta Memperkuat Pencegahan dan Pemberantasan Korupsi, Narkoba, Judi dan Penyeludupan	Penguatan good-governance pada berbagai tingkatan Pemantapan Kinerja Aparatur dan Birokrasi untuk Pelayanan Publik	Bagian Hukum		58.500.000,00	BAGIAN HUKUM
4	01	01	2.02	000	Koordinasi dan Penyusunan Laporan Keuangan Akhir Tahun SKPD											
			Jumlah Laporan Keuangan Akhir Tahun SKPD dan Laporan Hasil Koordinasi Penyusunan Laporan Keuangan Akhir Tahun SKPD				1 Laporan	276.000,00	Kota Yogyakarta, Umbulharjo, Muja Muju	DANA TRANSFER UMUM-DANA ALOKASI UMUM	Memperkuat Reformasi Politik, Hukum, dan Birokrasi, serta Memperkuat Pencegahan dan Pemberantasan Korupsi, Narkoba, Judi dan Penyeludupan	Penguatan good-governance pada berbagai tingkatan Pemantapan Kinerja Aparatur dan Birokrasi untuk Pelayanan Publik	Bagian Hukum		300.000,00	BAGIAN HUKUM
4	01	01	2.02	000	Pengelolaan dan Penyiapan Bahan Tanggapan Pemeriksaan											
			Jumlah Dokumen Bahan Tanggapan Pemeriksaan dan Tindak Lanjut Pemeriksaan				1 Dokumen	276.000,00	Kota Yogyakarta, Umbulharjo, Muja Muju	DANA TRANSFER UMUM-DANA ALOKASI UMUM	Memperkuat Reformasi Politik, Hukum, dan Birokrasi, serta Memperkuat Pencegahan dan Pemberantasan Korupsi, Narkoba, Judi dan Penyeludupan	Penguatan good-governance pada berbagai tingkatan Pemantapan Kinerja Aparatur dan Birokrasi untuk Pelayanan Publik	Bagian Hukum		300.000,00	BAGIAN HUKUM
4	01	01	2.02	000	Koordinasi dan Penyusunan Laporan Keuangan Bulanan/ Triwulanan/ Semesteran SKPD											
			Jumlah Laporan Keuangan Bulanan/ Triwulanan/ Semesteran SKPD dan Laporan Koordinasi Penyusunan Laporan Keuangan Bulanan/Triwulanan/Semesteran SKPD				12 Laporan	3.312.000,00	Kota Yogyakarta, Umbulharjo, Muja Muju	DANA TRANSFER UMUM-DANA ALOKASI UMUM	Memperkuat Reformasi Politik, Hukum, dan Birokrasi, serta Memperkuat Pencegahan dan Pemberantasan Korupsi, Narkoba, Judi dan Penyeludupan	Penguatan good-governance pada berbagai tingkatan Pemantapan Kinerja Aparatur dan Birokrasi untuk Pelayanan Publik	Bagian Hukum		3.600.000,00	BAGIAN HUKUM
4	01	01	2.02	000	Penyusunan Pelaporan dan Analisis Prognosis Realisasi Anggaran											

No	Kode	Urusan / Bidang Urusan / Program / Kegiatan / Sub Kegiatan	Indikator Program / Kegiatan / Sub Kegiatan	Target Akhir Periode RPIMD	Realisasi Capaian RKPD Tahun 2023	Prakiraan Capaian Target RKPD Tahun 2024	Capaian Kinerja Dan Kerangka Pendanaan					Kelompok Sasaran	Prakiraan Maju Rencana Tahun 2026		Perangkat Daerah Penanggung Jawab		
							Target 2025	Pagu Indikatif (Rp)	Lokasi	Sumber Dana	Prioritas		Target	Pagu Indikatif (Rp)			
											Nasional					Daerah	
1	2	3	4	5	6	7	8	9	10	11	12	13	14	15	16	17	
			Jumlah Dokumen Pelaporan dan Analisis Prognosis Realisasi Anggaran				1 Dokumen	276.000,00	Kota Yogyakarta, Umbulharjo, Muja Muju	DANA TRANSFER UMUM-DANA ALOKASI UMUM	Memperkuat Reformasi Politik, Hukum, dan Birokrasi, serta Memperkuat Pencegahan dan Pemberantasan Korupsi, Narkoba, Judi dan Penyeludupan	Penguatan good-governance pada berbagai tingkatan Pemantapan Kinerja Aparatur dan Birokrasi untuk Pelayanan Publik	Bagian Hukum		300.000,00	BAGIAN HUKUM	
4	01	01	2.03	Administrasi Barang Milik Daerah pada Perangkat Daerah	Jumlah laporan administrasi barang milik daerah pada perangkat daerah selesai		8 Dokumen				Memperkuat Reformasi Politik, Hukum, dan Birokrasi, serta Memperkuat Pencegahan dan Pemberantasan Korupsi, Narkoba, Judi dan Penyeludupan	Penguatan good-governance pada berbagai tingkatan Pemantapan Kinerja Aparatur dan Birokrasi untuk Pelayanan Publik	Bagian Hukum		1.502.000,00		
4	01	01	2.03	000	Penyusunan Perencanaan Kebutuhan Barang Milik Daerah SKPD	Jumlah Rencana Kebutuhan Barang Milik Daerah SKPD		2 Dokumen	552.000,00	Kota Yogyakarta, Umbulharjo, Muja Muju	DANA TRANSFER UMUM-DANA ALOKASI UMUM	Memperkuat Reformasi Politik, Hukum, dan Birokrasi, serta Memperkuat Pencegahan dan Pemberantasan Korupsi, Narkoba, Judi dan Penyeludupan	Penguatan good-governance pada berbagai tingkatan Pemantapan Kinerja Aparatur dan Birokrasi untuk Pelayanan Publik	Bagian Hukum		602.000,00	BAGIAN HUKUM
4	01	01	2.03	000	Koordinasi dan Penilaian Barang Milik Daerah SKPD	Jumlah Laporan Hasil Penilaian Barang Milik Daerah dan Hasil Koordinasi Penilaian Barang Milik Daerah SKPD		1 Laporan	276.000,00	Kota Yogyakarta, Umbulharjo, Muja Muju	DANA TRANSFER UMUM-DANA ALOKASI UMUM	Memperkuat Reformasi Politik, Hukum, dan Birokrasi, serta Memperkuat Pencegahan dan Pemberantasan Korupsi, Narkoba, Judi dan Penyeludupan	Penguatan good-governance pada berbagai tingkatan Pemantapan Kinerja Aparatur dan Birokrasi untuk Pelayanan Publik	Bagian Hukum		300.000,00	BAGIAN HUKUM
4	01	01	2.03	000	Penatausahaan Barang Milik Daerah pada SKPD	Jumlah Laporan Penatausahaan Barang Milik Daerah pada SKPD		4 Laporan	276.000,00	Kota Yogyakarta, Umbulharjo, Muja Muju	DANA TRANSFER UMUM-DANA ALOKASI UMUM	Memperkuat Reformasi Politik, Hukum, dan Birokrasi, serta Memperkuat Pencegahan dan Pemberantasan Korupsi, Narkoba, Judi dan Penyeludupan	Penguatan good-governance pada berbagai tingkatan Pemantapan Kinerja Aparatur dan Birokrasi untuk Pelayanan Publik	Bagian Hukum		300.000,00	BAGIAN HUKUM
4	01	01	2.03	000	Pemanfaatan Barang Milik Daerah SKPD	Jumlah Dokumen Hasil Pemanfaatan Barang Milik Daerah SKPD		1 Dokumen	276.000,00	Kota Yogyakarta, Umbulharjo, Muja Muju	DANA TRANSFER UMUM-DANA ALOKASI UMUM	Memperkuat Reformasi Politik, Hukum, dan Birokrasi, serta Memperkuat Pencegahan dan Pemberantasan Korupsi, Narkoba, Judi dan Penyeludupan	Penguatan good-governance pada berbagai tingkatan Pemantapan Kinerja Aparatur dan Birokrasi untuk Pelayanan Publik	Bagian Hukum		300.000,00	BAGIAN HUKUM
4	01	01	2.05	Administrasi Kepegawaian Perangkat Daerah	-		-				Memperkuat Reformasi Politik, Hukum, dan Birokrasi, serta Memperkuat Pencegahan dan Pemberantasan Korupsi, Narkoba, Judi dan Penyeludupan	Penguatan good-governance pada berbagai tingkatan Pemantapan Kinerja Aparatur dan Birokrasi untuk Pelayanan Publik	Bagian Hukum		602.000,00		
4	01	01	2.05	000	Monitoring, Evaluasi, dan Penilaian Kinerja Pegawai	Jumlah Dokumen Monitoring, Evaluasi, dan Penilaian Kinerja Pegawai		0 Dokumen	552.000,00	Kota Yogyakarta, Umbulharjo, Muja Muju	DANA TRANSFER UMUM-DANA ALOKASI UMUM	Memperkuat Reformasi Politik, Hukum, dan Birokrasi, serta Memperkuat Pencegahan dan Pemberantasan Korupsi, Narkoba, Judi dan Penyeludupan	Penguatan good-governance pada berbagai tingkatan Pemantapan Kinerja Aparatur dan Birokrasi untuk Pelayanan Publik	Bagian Hukum		602.000,00	BAGIAN HUKUM
4	01	01	2.06	Administrasi Umum Perangkat Daerah	-		-				Memperkuat Reformasi Politik, Hukum, dan Birokrasi, serta Memperkuat Pencegahan dan Pemberantasan Korupsi, Narkoba, Judi dan Penyeludupan	Penguatan good-governance pada berbagai tingkatan Pemantapan Kinerja Aparatur dan Birokrasi untuk Pelayanan Publik	Bagian Hukum		787.250.000,00		
4	01	01	2.06	000	Penyediaan Komponen Instalasi	Jumlah Paket Komponen Instalasi Listrik/Penerangan Bangunan Kantor yang Disediakan		1 Paket	2.180.000,00	Kota Yogyakarta, Umbulharjo, Muja Muju	DANA TRANSFER UMUM-DANA ALOKASI UMUM	Memperkuat Reformasi Politik, Hukum, dan Birokrasi, serta Memperkuat Pencegahan dan Pemberantasan Korupsi, Narkoba, Judi dan Penyeludupan	Penguatan good-governance pada berbagai tingkatan Pemantapan Kinerja Aparatur dan Birokrasi untuk Pelayanan Publik	Bagian Hukum		2.250.000,00	BAGIAN HUKUM
4	01	01	2.06	000	Penyediaan Peralatan dan Perlengkapan Kantor	Jumlah Paket Peralatan dan Perlengkapan Kantor yang Disediakan		4 Paket	39.700.160,00	Kota Yogyakarta, Umbulharjo, Muja Muju	DANA TRANSFER UMUM-DANA ALOKASI UMUM	Memperkuat Reformasi Politik, Hukum, dan Birokrasi, serta Memperkuat Pencegahan dan Pemberantasan Korupsi, Narkoba, Judi dan Penyeludupan	Penguatan good-governance pada berbagai tingkatan Pemantapan Kinerja Aparatur dan Birokrasi untuk Pelayanan Publik	Bagian Hukum		51.900.000,00	BAGIAN HUKUM
4	01	01	2.06	000	Penyediaan Peralatan Rumah Tangga												

No	Kode	Urusan / Bidang Urusan / Program / Kegiatan / Sub Kegiatan	Indikator Program / Kegiatan / Sub Kegiatan	Target Akhir Periode RPIMD	Realisasi Capaian RKPD Tahun 2023	Prakiraan Capaian Target RKPD Tahun 2024	Capaian Kinerja Dan Kerangka Pendanaan					Kelompok Sasaran	Prakiraan Maju Rencana Tahun 2026		Perangkat Daerah Penanggung Jawab	
							Target 2025	Pagu Indikatif (Rp)	Lokasi	Sumber Dana	Prioritas		Target	Pagu Indikatif (Rp)		
											Nasional					Daerah
1	2	3	4	5	6	7	8	9	10	11	12	13	14	15	16	17
			Jumlah Paket Peralatan Rumah Tangga yang Disediakan				1 Paket	13.239.600,00	Kota Yogyakarta, Umbulharjo, Muja Muju	DANA TRANSFER UMUM-DANA ALOKASI UMUM	Memperkuat Reformasi Politik, Hukum, dan Birokrasi, serta Memperkuat Pencegahan dan Pemberantasan Korupsi, Narkoba, Judi dan Penyeludupan	Penguatan good-governance pada berbagai tingkatan Pemantapan Kinerja Aparatur dan Birokrasi untuk Pelayanan Publik	Bagian Hukum		6.000.000,00	BAGIAN HUKUM
4	01	01	2.06	000	Penyediaan Barang Cetak dan Penggandaan											
			Jumlah Paket Barang Cetak dan Penggandaan yang Disediakan				2 Paket	17.925.000,00	Kota Yogyakarta, Umbulharjo, Muja Muju	DANA TRANSFER UMUM-DANA ALOKASI UMUM	Memperkuat Reformasi Politik, Hukum, dan Birokrasi, serta Memperkuat Pencegahan dan Pemberantasan Korupsi, Narkoba, Judi dan Penyeludupan	Penguatan good-governance pada berbagai tingkatan Pemantapan Kinerja Aparatur dan Birokrasi untuk Pelayanan Publik	Bagian Hukum		17.500.000,00	BAGIAN HUKUM
4	01	01	2.06	000	Penyediaan Bahan Bacaan dan Peraturan Perundang-undangan											
			Jumlah Dokumen Bahan Bacaan dan Peraturan Perundang-Undangan yang Disediakan				2 Dokumen	8.900.000,00	Kota Yogyakarta, Umbulharjo, Muja Muju	DANA TRANSFER UMUM-DANA ALOKASI UMUM	Memperkuat Reformasi Politik, Hukum, dan Birokrasi, serta Memperkuat Pencegahan dan Pemberantasan Korupsi, Narkoba, Judi dan Penyeludupan	Penguatan good-governance pada berbagai tingkatan Pemantapan Kinerja Aparatur dan Birokrasi untuk Pelayanan Publik	Bagian Hukum		9.600.000,00	BAGIAN HUKUM
4	01	01	2.06	000	Penyelenggaraan Rapat Koordinasi dan Konsultasi SKPD											
			Jumlah Laporan Penyelenggaraan Rapat Koordinasi dan Konsultasi SKPD				33 Laporan	669.100.000,00	Kota Yogyakarta, Umbulharjo, Muja Muju	DANA TRANSFER UMUM-DANA ALOKASI UMUM	Memperkuat Reformasi Politik, Hukum, dan Birokrasi, serta Memperkuat Pencegahan dan Pemberantasan Korupsi, Narkoba, Judi dan Penyeludupan	Penguatan good-governance pada berbagai tingkatan Pemantapan Kinerja Aparatur dan Birokrasi untuk Pelayanan Publik	Bagian Hukum		700.000.000,00	BAGIAN HUKUM
4	01	01	2.08		Penyediaan Jasa Penunjang Urusan Pemerintahan Daerah											
			Jumlah laporan penyediaan jasa penunjang urusan pemerintahan daerah selesai				3 Laporan				Memperkuat Reformasi Politik, Hukum, dan Birokrasi, serta Memperkuat Pencegahan dan Pemberantasan Korupsi, Narkoba, Judi dan Penyeludupan	Penguatan good-governance pada berbagai tingkatan Pemantapan Kinerja Aparatur dan Birokrasi untuk Pelayanan Publik	Bagian Hukum		64.600.000,00	
4	01	01	2.08	000	Penyediaan Jasa Surat Menyurat											
			Jumlah Laporan Penyediaan Jasa Surat Menyurat				2 Laporan	3.168.000,00	Kota Yogyakarta, Umbulharjo, Muja Muju	DANA TRANSFER UMUM-DANA ALOKASI UMUM	Memperkuat Reformasi Politik, Hukum, dan Birokrasi, serta Memperkuat Pencegahan dan Pemberantasan Korupsi, Narkoba, Judi dan Penyeludupan	Penguatan good-governance pada berbagai tingkatan Pemantapan Kinerja Aparatur dan Birokrasi untuk Pelayanan Publik	Bagian Hukum		3.300.000,00	BAGIAN HUKUM
4	01	01	2.08	000	Penyediaan Jasa Komunikasi, Sumber Daya Air dan Listrik											
			Jumlah Laporan Penyediaan Jasa Komunikasi, Sumber Daya Air dan Listrik yang Disediakan				1 Laporan	1.200.000,00	Kota Yogyakarta, Umbulharjo, Muja Muju	DANA TRANSFER UMUM-DANA ALOKASI UMUM	Memperkuat Reformasi Politik, Hukum, dan Birokrasi, serta Memperkuat Pencegahan dan Pemberantasan Korupsi, Narkoba, Judi dan Penyeludupan	Penguatan good-governance pada berbagai tingkatan Pemantapan Kinerja Aparatur dan Birokrasi untuk Pelayanan Publik	Bagian Hukum		1.300.000,00	BAGIAN HUKUM
4	01	01	2.08	000	Penyediaan Jasa Pelayanan Umum Kantor											
			Jumlah Laporan Penyediaan Jasa Pelayanan Umum Kantor yang Disediakan				1 Laporan	56.400.000,00	Kota Yogyakarta, Umbulharjo, Muja Muju	DANA TRANSFER UMUM-DANA ALOKASI UMUM	Memperkuat Reformasi Politik, Hukum, dan Birokrasi, serta Memperkuat Pencegahan dan Pemberantasan Korupsi, Narkoba, Judi dan Penyeludupan	Penguatan good-governance pada berbagai tingkatan Pemantapan Kinerja Aparatur dan Birokrasi untuk Pelayanan Publik	Bagian Hukum		60.000.000,00	BAGIAN HUKUM
4	01	01	2.09		Pemeliharaan Barang Milik Daerah Penunjang Urusan Pemerintahan Daerah											
			Jumlah pemeliharaan barang milik daerah selesai				51 Unit				Memperkuat Reformasi Politik, Hukum, dan Birokrasi, serta Memperkuat Pencegahan dan Pemberantasan Korupsi, Narkoba, Judi dan Penyeludupan	Penguatan good-governance pada berbagai tingkatan Pemantapan Kinerja Aparatur dan Birokrasi untuk Pelayanan Publik	Bagian Hukum		239.500.000,00	
4	01	01	2.09	000	Penyediaan Jasa Pemeliharaan, Biaya Pemeliharaan, dan Pajak Kendaraan Perorangan Dinas atau Kendaraan Dinas Jabatan											
			Jumlah Kendaraan Perorangan Dinas atau Kendaraan Dinas Jabatan yang Dipelihara dan Dibayarkan Pajaknya				7 Unit	25.722.000,00	Kota Yogyakarta, Umbulharjo, Muja Muju	DANA TRANSFER UMUM-DANA ALOKASI UMUM	Memperkuat Reformasi Politik, Hukum, dan Birokrasi, serta Memperkuat Pencegahan dan Pemberantasan Korupsi, Narkoba, Judi dan Penyeludupan	Penguatan good-governance pada berbagai tingkatan Pemantapan Kinerja Aparatur dan Birokrasi untuk Pelayanan Publik	Bagian Hukum		70.000.000,00	BAGIAN HUKUM
4	01	01	2.09	000	Penyediaan Jasa Pemeliharaan, Biaya Pemeliharaan, Pajak dan Perizinan Kendaraan Dinas Operasional atau Lapangan											
			Jumlah Kendaraan Dinas Operasional atau Lapangan yang Dipelihara dan Dibayarkan Pajak dan Perizinannya				6 Unit	38.576.578,00	Kota Yogyakarta, Umbulharjo, Muja Muju	DANA TRANSFER UMUM-DANA ALOKASI UMUM	Memperkuat Reformasi Politik, Hukum, dan Birokrasi, serta Memperkuat Pencegahan dan Pemberantasan Korupsi, Narkoba, Judi dan Penyeludupan	Penguatan good-governance pada berbagai tingkatan Pemantapan Kinerja Aparatur dan Birokrasi untuk Pelayanan Publik	Bagian Hukum		40.000.000,00	BAGIAN HUKUM

No	Kode	Urusan / Bidang Urusan / Program / Kegiatan / Sub Kegiatan	Indikator Program / Kegiatan / Sub Kegiatan	Target Akhir Periode RPJMD	Realisasi Capaian RKPd Tahun 2023	Prakiraan Capaian Target RKPd Tahun 2024	Capaian Kinerja Dan Kerangka Pendanaan					Kelompok Sasaran	Prakiraan Maju Rencana Tahun 2026		Perangkat Daerah Penanggung Jawab	
							Target 2025	Pagu Indikatif (Rp)	Lokasi	Sumber Dana	Prioritas		Target	Pagu Indikatif (Rp)		
											Nasional					Daerah
1	2	3	4	5	6	7	8	9	10	11	12	13	14	15	16	17
4	01 01 2.09 000	Pemeliharaan Peralatan dan Mesin Lainnya	Jumlah Peralatan dan Mesin Lainnya yang Dipelihara				50 Unit	13.770.000,00	Kota Yogyakarta, Umbulharjo, Muja Muju	DANA TRANSFER UMUM-DANA ALOKASI UMUM	Memperkuat Reformasi Politik, Hukum, dan Birokrasi, serta Memperkuat Pencegahan dan Pemberantasan Korupsi, Narkoba, Judi dan Penyeludupan	Penguatan good-governance pada berbagai tingkatan Pemantapan Kinerja Aparatur dan Birokrasi untuk Pelayanan Publik	Bagian Hukum		14.500.000,00	BAGIAN HUKUM
4	01 01 2.09 001	Pemeliharaan/Rehabilitasi Sarana dan Prasarana Gedung Kantor atau Bangunan Lainnya	Jumlah Sarana dan Prasarana Gedung Kantor atau Bangunan Lainnya yang Dipelihara/Direhabilitasi				1 Unit	114.000.000,00	Kota Yogyakarta, Umbulharjo, Muja Muju	DANA TRANSFER UMUM-DANA ALOKASI UMUM	Memperkuat Reformasi Politik, Hukum, dan Birokrasi, serta Memperkuat Pencegahan dan Pemberantasan Korupsi, Narkoba, Judi dan Penyeludupan	Penguatan good-governance pada berbagai tingkatan Pemantapan Kinerja Aparatur dan Birokrasi untuk Pelayanan Publik	Bagian Hukum		115.000.000,00	BAGIAN HUKUM
215	4 01 02	PROGRAM PEMERINTAHAN DAN KESEJAHTERAAN RAKYAT	Indeks Penataan Peraturan Perundang-undangan dan Pelayanan Hukum				99,3 Skala 0-100								1.750.000.000,00	
4	01 02 2.03	Fasilitasi dan Koordinasi Hukum									Memperkuat Reformasi Politik, Hukum, dan Birokrasi, serta Memperkuat Pencegahan dan Pemberantasan Korupsi, Narkoba, Judi dan Penyeludupan	Penguatan good-governance pada berbagai tingkatan Pemantapan Kinerja Aparatur dan Birokrasi untuk Pelayanan Publik	Masyarakat dan Pemerintah Kota Yogyakarta		1.750.000.000,00	
4	01 02 2.03 000	Fasilitasi Penyusunan Produk Hukum Daerah	Jumlah Produk Hukum Daerah yang Disusun				300 Dokumen	795.300.000,00	Kota Yogyakarta, Umbulharjo, Muja Muju	DANA TRANSFER UMUM-DANA ALOKASI UMUM	Memperkuat Reformasi Politik, Hukum, dan Birokrasi, serta Memperkuat Pencegahan dan Pemberantasan Korupsi, Narkoba, Judi dan Penyeludupan	Penguatan good-governance pada berbagai tingkatan Pemantapan Kinerja Aparatur dan Birokrasi untuk Pelayanan Publik	Masyarakat dan Pemerintah Kota Yogyakarta		800.000.000,00	BAGIAN HUKUM
4	01 02 2.03 000	Fasilitasi Bantuan Hukum	Jumlah Kasus yang Mendapatkan Fasilitasi Bantuan Hukum				4 Kasus	287.025.000,00	Kota Yogyakarta, Umbulharjo, Muja Muju	DANA TRANSFER UMUM-DANA ALOKASI UMUM	Memperkuat Reformasi Politik, Hukum, dan Birokrasi, serta Memperkuat Pencegahan dan Pemberantasan Korupsi, Narkoba, Judi dan Penyeludupan	Penguatan good-governance pada berbagai tingkatan Pemantapan Kinerja Aparatur dan Birokrasi untuk Pelayanan Publik	Masyarakat dan Pemerintah Kota Yogyakarta		300.000.000,00	BAGIAN HUKUM
4	01 02 2.03 000	Pendokumentasian Produk Hukum dan	Jumlah Produk Hukum dan Pengelolaan Informasi Hukum yang Didokumentasi				5 Dokumen	657.083.800,00	Kota Yogyakarta, Umbulharjo, Muja Muju	DANA TRANSFER UMUM-DANA ALOKASI UMUM	Memperkuat Reformasi Politik, Hukum, dan Birokrasi, serta Memperkuat Pencegahan dan Pemberantasan Korupsi, Narkoba, Judi dan Penyeludupan	Penguatan good-governance pada berbagai tingkatan Pemantapan Kinerja Aparatur dan Birokrasi untuk Pelayanan Publik	Masyarakat dan Pemerintah Kota Yogyakarta		650.000.000,00	BAGIAN HUKUM
4		UNSUR PENDUKUNG URUSAN PEMERINTAHAN													12.072.779.500,00	
4	01	SEKRETARIAT DAERAH													12.072.779.500,00	
216	4 01 01	PROGRAM PENUNJANG URUSAN PEMERINTAHAN DAERAH KABUPATEN/KOTA	Indeks Kepuasan Layanan Umum dan Keprotokolan Hasil penilaian SAKIP oleh inspektorat untuk Sekretariat Daerah				81,6 Skala 0-100 A Nilai								12.072.779.500,00	
4	01 01 2.01	Perencanaan, Penganggaran, dan Evaluasi Kinerja Perangkat Daerah									Memperkuat Reformasi Politik, Hukum, dan Birokrasi, serta Memperkuat Pencegahan dan Pemberantasan Korupsi, Narkoba, Judi dan Penyeludupan	Penguatan good-governance pada berbagai tingkatan Pemantapan Kinerja Aparatur dan Birokrasi untuk Pelayanan Publik	Bagian Umum dan Protokol		8.579.500,00	
4	01 01 2.01 000	Koordinasi dan Penyusunan Dokumen RKA-SKPD	Jumlah Dokumen RKA-SKPD dan Laporan Hasil Koordinasi Penyusunan Dokumen RKA-SKPD				1 Dokumen	345.000,00	Kota Yogyakarta, Semua Kecamatan, Semua Kel/Desa	DANA TRANSFER UMUM-DANA ALOKASI UMUM	Memperkuat Reformasi Politik, Hukum, dan Birokrasi, serta Memperkuat Pencegahan dan Pemberantasan Korupsi, Narkoba, Judi dan Penyeludupan	Penguatan good-governance pada berbagai tingkatan Pemantapan Kinerja Aparatur dan Birokrasi untuk Pelayanan Publik	Bagian Umum dan Protokol		379.500,00	BAGIAN UMUM DAN PROTOKOL
4	01 01 2.01 000	Koordinasi dan Penyusunan Dokumen Perubahan RKA-SKPD	Jumlah Dokumen Perubahan RKA-SKPD dan Laporan Hasil Koordinasi Penyusunan Dokumen Perubahan RKA-SKPD				1 Dokumen	345.000,00	Kota Yogyakarta, Semua Kecamatan, Semua Kel/Desa	DANA TRANSFER UMUM-DANA ALOKASI UMUM	Memperkuat Reformasi Politik, Hukum, dan Birokrasi, serta Memperkuat Pencegahan dan Pemberantasan Korupsi, Narkoba, Judi dan Penyeludupan	Penguatan good-governance pada berbagai tingkatan Pemantapan Kinerja Aparatur dan Birokrasi untuk Pelayanan Publik	Bagian Umum dan Protokol		400.000,00	BAGIAN UMUM DAN PROTOKOL
4	01 01 2.01 000	Koordinasi dan Penyusunan DPA-SKPD														

No	Kode	Urusan / Bidang Urusan / Program / Kegiatan / Sub Kegiatan	Indikator Program / Kegiatan / Sub Kegiatan	Target Akhir Periode RPIMD	Realisasi Capaian RKPD Tahun 2023	Prakiraan Capaian Target RKPD Tahun 2024	Capaian Kinerja Dan Kerangka Pendanaan						Kelompok Sasaran	Prakiraan Maju Rencana Tahun 2026		Perangkat Daerah Penanggung Jawab
							Target 2025	Pagu Indikatif (Rp)	Lokasi	Sumber Dana	Prioritas			Target	Pagu Indikatif (Rp)	
											Nasional	Daerah				
1	2	3	4	5	6	7	8	9	10	11	12	13	14	15	16	17
			Jumlah Dokumen DPA-SKPD dan Laporan Hasil Koordinasi Penyusunan Dokumen DPA-SKPD				1 Dokumen	345.000,00	Kota Yogyakarta, Semua Kecamatan, Semua Kel/Desa	DANA TRANSFER UMUM-DANA ALOKASI UMUM	Memperkuat Reformasi Politik, Hukum, dan Birokrasi, serta Memperkuat Pencegahan dan Pemberantasan Korupsi, Narkoba, Judi dan Penyeludupan	Penguatan good-governance pada berbagai tingkatan Pemantapan Kinerja Aparatur dan Birokrasi untuk Pelayanan Publik	Bagian Umum dan Protokol		400.000,00	BAGIAN UMUM DAN PROTOKOL
4	01	01	2.01	000	Koordinasi dan Penyusunan Perubahan DPA- SKPD											
			Jumlah Dokumen Perubahan DPA-SKPD dan Laporan Hasil Koordinasi Penyusunan Dokumen Perubahan DPA-SKPD				1 Dokumen	345.000,00	Kota Yogyakarta, Semua Kecamatan, Semua Kel/Desa	DANA TRANSFER UMUM-DANA ALOKASI UMUM	Memperkuat Reformasi Politik, Hukum, dan Birokrasi, serta Memperkuat Pencegahan dan Pemberantasan Korupsi, Narkoba, Judi dan Penyeludupan	Penguatan good-governance pada berbagai tingkatan Pemantapan Kinerja Aparatur dan Birokrasi untuk Pelayanan Publik	Bagian Umum dan Protokol		400.000,00	BAGIAN UMUM DAN PROTOKOL
4	01	01	2.01	000	Koordinasi dan Penyusunan Laporan Capaian Kinerja dan Ikhtisar Realisasi Kinerja SKPD											
			Jumlah Laporan Capaian Kinerja dan Ikhtisar Realisasi Kinerja SKPD dan Laporan Hasil Koordinasi Penyusunan Laporan Capaian Kinerja dan Ikhtisar Realisasi Kinerja SKPD				7 Laporan	4.085.000,00	Kota Yogyakarta, Semua Kecamatan, Semua Kel/Desa	DANA TRANSFER UMUM-DANA ALOKASI UMUM	Memperkuat Reformasi Politik, Hukum, dan Birokrasi, serta Memperkuat Pencegahan dan Pemberantasan Korupsi, Narkoba, Judi dan Penyeludupan	Penguatan good-governance pada berbagai tingkatan Pemantapan Kinerja Aparatur dan Birokrasi untuk Pelayanan Publik	Bagian Umum dan Protokol		5.000.000,00	BAGIAN UMUM DAN PROTOKOL
4	01	01	2.01	000	Evaluasi Kinerja Perangkat Daerah											
			Jumlah Laporan Evaluasi Kinerja Perangkat Daerah				2 Laporan	1.380.000,00	Kota Yogyakarta, Semua Kecamatan, Semua Kel/Desa	DANA TRANSFER UMUM-DANA ALOKASI UMUM	Memperkuat Reformasi Politik, Hukum, dan Birokrasi, serta Memperkuat Pencegahan dan Pemberantasan Korupsi, Narkoba, Judi dan Penyeludupan	Penguatan good-governance pada berbagai tingkatan Pemantapan Kinerja Aparatur dan Birokrasi untuk Pelayanan Publik	Bagian Umum dan Protokol		2.000.000,00	BAGIAN UMUM DAN PROTOKOL
4	01	01	2.02		Administrasi Keuangan Perangkat Daerah	Jumlah dokumen administrasi keuangan perangkat daerah selesai	27 Dokumen				Memperkuat Reformasi Politik, Hukum, dan Birokrasi, serta Memperkuat Pencegahan dan Pemberantasan Korupsi, Narkoba, Judi dan Penyeludupan	Penguatan good-governance pada berbagai tingkatan Pemantapan Kinerja Aparatur dan Birokrasi untuk Pelayanan Publik	Bagian Umum dan Protokol		8.500.000,00	
4	01	01	2.02	000	Penyediaan Administrasi Pelaksanaan Tugas ASN											
			Jumlah Dokumen Hasil Penyediaan Administrasi Pelaksanaan Tugas ASN				9 Dokumen	2.715.000,00	Kota Yogyakarta, Semua Kecamatan, Semua Kel/Desa	DANA TRANSFER UMUM-DANA ALOKASI UMUM	Memperkuat Reformasi Politik, Hukum, dan Birokrasi, serta Memperkuat Pencegahan dan Pemberantasan Korupsi, Narkoba, Judi dan Penyeludupan	Penguatan good-governance pada berbagai tingkatan Pemantapan Kinerja Aparatur dan Birokrasi untuk Pelayanan Publik	Bagian Umum dan Protokol		3.000.000,00	BAGIAN UMUM DAN PROTOKOL
4	01	01	2.02	000	Pelaksanaan Penatausahaan dan											
			Jumlah Dokumen Penatausahaan dan Pengujian/Verifikasi Keuangan SKPD				3 Dokumen	460.000,00	Kota Yogyakarta, Semua Kecamatan, Semua Kel/Desa	DANA TRANSFER UMUM-DANA ALOKASI UMUM	Memperkuat Reformasi Politik, Hukum, dan Birokrasi, serta Memperkuat Pencegahan dan Pemberantasan Korupsi, Narkoba, Judi dan Penyeludupan	Penguatan good-governance pada berbagai tingkatan Pemantapan Kinerja Aparatur dan Birokrasi untuk Pelayanan Publik	Bagian Umum dan Protokol		500.000,00	BAGIAN UMUM DAN PROTOKOL
4	01	01	2.02	000	Koordinasi dan Penyusunan Laporan Keuangan Akhir Tahun SKPD											
			Jumlah Laporan Keuangan Akhir Tahun SKPD dan Laporan Hasil Koordinasi Penyusunan Laporan Keuangan Akhir Tahun SKPD				1 Laporan	690.000,00	Kota Yogyakarta, Semua Kecamatan, Semua Kel/Desa	DANA TRANSFER UMUM-DANA ALOKASI UMUM	Memperkuat Reformasi Politik, Hukum, dan Birokrasi, serta Memperkuat Pencegahan dan Pemberantasan Korupsi, Narkoba, Judi dan Penyeludupan	Penguatan good-governance pada berbagai tingkatan Pemantapan Kinerja Aparatur dan Birokrasi untuk Pelayanan Publik	Bagian Umum dan Protokol		800.000,00	BAGIAN UMUM DAN PROTOKOL
4	01	01	2.02	000	Pengelolaan dan Penyiapan Bahan Tanggapan Pemeriksaan											
			Jumlah Dokumen Bahan Tanggapan Pemeriksaan dan Tindak Lanjut Pemeriksaan				1 Dokumen	690.000,00	Kota Yogyakarta, Semua Kecamatan, Semua Kel/Desa	DANA TRANSFER UMUM-DANA ALOKASI UMUM	Memperkuat Reformasi Politik, Hukum, dan Birokrasi, serta Memperkuat Pencegahan dan Pemberantasan Korupsi, Narkoba, Judi dan Penyeludupan	Penguatan good-governance pada berbagai tingkatan Pemantapan Kinerja Aparatur dan Birokrasi untuk Pelayanan Publik	Bagian Umum dan Protokol		800.000,00	BAGIAN UMUM DAN PROTOKOL
4	01	01	2.02	000	Koordinasi dan Penyusunan Laporan Keuangan Bulanan/ Triwulanan/ Semesteran SKPD											
			Jumlah Laporan Keuangan Bulanan/ Triwulanan/ Semesteran SKPD dan Laporan Koordinasi Penyusunan Laporan Keuangan Bulanan/Triwulanan/Semesteran SKPD				12 Laporan	2.715.000,00	Kota Yogyakarta, Semua Kecamatan, Semua Kel/Desa	DANA TRANSFER UMUM-DANA ALOKASI UMUM	Memperkuat Reformasi Politik, Hukum, dan Birokrasi, serta Memperkuat Pencegahan dan Pemberantasan Korupsi, Narkoba, Judi dan Penyeludupan	Penguatan good-governance pada berbagai tingkatan Pemantapan Kinerja Aparatur dan Birokrasi untuk Pelayanan Publik	Bagian Umum dan Protokol		3.000.000,00	BAGIAN UMUM DAN PROTOKOL
4	01	01	2.02	000	Penyusunan Pelaporan dan Analisis Prognosis Realisasi Anggaran											



No	Kode	Urusan / Bidang Urusan / Program / Kegiatan / Sub Kegiatan	Indikator Program / Kegiatan / Sub Kegiatan	Target Akhir Periode RPIMD	Realisasi Capaian RKPD Tahun 2023	Prakiraan Capaian Target RKPD Tahun 2024	Capaian Kinerja Dan Kerangka Pendanaan					Kelompok Sasaran	Prakiraan Maju Rencana Tahun 2026		Perangkat Daerah Penanggung Jawab	
							Target 2025	Pagu Indikatif (Rp)	Lokasi	Sumber Dana	Prioritas		Target	Pagu Indikatif (Rp)		
											Nasional					Daerah
1	2	3	4	5	6	7	8	9	10	11	12	13	14	15	16	17
			Jumlah Dokumen Pelaporan dan Analisis Prognosis Realisasi Anggaran				1 Dokumen	345.000,00	Kota Yogyakarta, Semua Kecamatan, Semua Kel/Desa	DANA TRANSFER UMUM-DANA ALOKASI UMUM	Memperkuat Reformasi Politik, Hukum, dan Birokrasi, serta Memperkuat Pencegahan dan Pemberantasan Korupsi, Narkoba, Judi dan Penyeludupan	Penguatan good-governance pada berbagai tingkatan Pemantapan Kinerja Aparatur dan Birokrasi untuk Pelayanan Publik	Bagian Umum dan Protokol		400.000,00	BAGIAN UMUM DAN PROTOKOL
4	01	01	2.03								Memperkuat Reformasi Politik, Hukum, dan Birokrasi, serta Memperkuat Pencegahan dan Pemberantasan Korupsi, Narkoba, Judi dan Penyeludupan	Penguatan good-governance pada berbagai tingkatan Pemantapan Kinerja Aparatur dan Birokrasi untuk Pelayanan Publik	Bagian Umum dan Protokol		3.900.000,00	
4	01	01	2.03	000												
			Penyusunan Perencanaan Kebutuhan Barang Milik Daerah SKPD				2 Dokumen	1.380.000,00	Kota Yogyakarta, Semua Kecamatan, Semua Kel/Desa	DANA TRANSFER UMUM-DANA ALOKASI UMUM	Memperkuat Reformasi Politik, Hukum, dan Birokrasi, serta Memperkuat Pencegahan dan Pemberantasan Korupsi, Narkoba, Judi dan Penyeludupan	Penguatan good-governance pada berbagai tingkatan Pemantapan Kinerja Aparatur dan Birokrasi untuk Pelayanan Publik	Bagian Umum dan Protokol		1.500.000,00	BAGIAN UMUM DAN PROTOKOL
4	01	01	2.03	000												
			Koordinasi dan Penilaian Barang Milik Daerah SKPD				1 Laporan	690.000,00	Kota Yogyakarta, Semua Kecamatan, Semua Kel/Desa	DANA TRANSFER UMUM-DANA ALOKASI UMUM	Memperkuat Reformasi Politik, Hukum, dan Birokrasi, serta Memperkuat Pencegahan dan Pemberantasan Korupsi, Narkoba, Judi dan Penyeludupan	Penguatan good-governance pada berbagai tingkatan Pemantapan Kinerja Aparatur dan Birokrasi untuk Pelayanan Publik	Bagian Umum dan Protokol		800.000,00	BAGIAN UMUM DAN PROTOKOL
4	01	01	2.03	000												
			Penatausahaan Barang Milik Daerah pada SKPD				4 Laporan	690.000,00	Kota Yogyakarta, Semua Kecamatan, Semua Kel/Desa	DANA TRANSFER UMUM-DANA ALOKASI UMUM	Memperkuat Reformasi Politik, Hukum, dan Birokrasi, serta Memperkuat Pencegahan dan Pemberantasan Korupsi, Narkoba, Judi dan Penyeludupan	Penguatan good-governance pada berbagai tingkatan Pemantapan Kinerja Aparatur dan Birokrasi untuk Pelayanan Publik	Bagian Umum dan Protokol		800.000,00	BAGIAN UMUM DAN PROTOKOL
4	01	01	2.03	000												
			Pemanfaatan Barang Milik Daerah SKPD				1 Dokumen	690.000,00	Kota Yogyakarta, Semua Kecamatan, Semua Kel/Desa	DANA TRANSFER UMUM-DANA ALOKASI UMUM	Memperkuat Reformasi Politik, Hukum, dan Birokrasi, serta Memperkuat Pencegahan dan Pemberantasan Korupsi, Narkoba, Judi dan Penyeludupan	Penguatan good-governance pada berbagai tingkatan Pemantapan Kinerja Aparatur dan Birokrasi untuk Pelayanan Publik	Bagian Umum dan Protokol		800.000,00	BAGIAN UMUM DAN PROTOKOL
4	01	01	2.05				2 Paket				Memperkuat Reformasi Politik, Hukum, dan Birokrasi, serta Memperkuat Pencegahan dan Pemberantasan Korupsi, Narkoba, Judi dan Penyeludupan	Penguatan good-governance pada berbagai tingkatan Pemantapan Kinerja Aparatur dan Birokrasi untuk Pelayanan Publik	Bagian Umum dan Protokol		32.800.000,00	
4	01	01	2.05	000												
			Pengadaan Pakaian Dinas beserta Atribut Kelengkapannya				1 Paket	40.000.000,00	Kota Yogyakarta, Semua Kecamatan, Semua Kel/Desa	DANA TRANSFER UMUM-DANA ALOKASI UMUM	Memperkuat Reformasi Politik, Hukum, dan Birokrasi, serta Memperkuat Pencegahan dan Pemberantasan Korupsi, Narkoba, Judi dan Penyeludupan	Penguatan good-governance pada berbagai tingkatan Pemantapan Kinerja Aparatur dan Birokrasi untuk Pelayanan Publik	Bagian Umum dan Protokol		32.000.000,00	BAGIAN UMUM DAN PROTOKOL
4	01	01	2.05	000												
			Monitoring, Evaluasi, dan Penilaian Kinerja Pegawai				1 Dokumen	690.000,00	Kota Yogyakarta, Semua Kecamatan, Semua Kel/Desa	DANA TRANSFER UMUM-DANA ALOKASI UMUM	Memperkuat Reformasi Politik, Hukum, dan Birokrasi, serta Memperkuat Pencegahan dan Pemberantasan Korupsi, Narkoba, Judi dan Penyeludupan	Penguatan good-governance pada berbagai tingkatan Pemantapan Kinerja Aparatur dan Birokrasi untuk Pelayanan Publik	Bagian Umum dan Protokol		800.000,00	BAGIAN UMUM DAN PROTOKOL
4	01	01	2.06				12 Laporan				Memperkuat Reformasi Politik, Hukum, dan Birokrasi, serta Memperkuat Pencegahan dan Pemberantasan Korupsi, Narkoba, Judi dan Penyeludupan	Penguatan good-governance pada berbagai tingkatan Pemantapan Kinerja Aparatur dan Birokrasi untuk Pelayanan Publik	Bagian Umum dan Protokol		915.000.000,00	
4	01	01	2.06	000												
			Penyediaan Peralatan dan Perlengkapan Kantor				6 Paket	532.503.300,00	Kota Yogyakarta, Semua Kecamatan, Semua Kel/Desa	DANA TRANSFER UMUM-DANA ALOKASI UMUM	Memperkuat Reformasi Politik, Hukum, dan Birokrasi, serta Memperkuat Pencegahan dan Pemberantasan Korupsi, Narkoba, Judi dan Penyeludupan	Penguatan good-governance pada berbagai tingkatan Pemantapan Kinerja Aparatur dan Birokrasi untuk Pelayanan Publik	Bagian Umum dan Protokol		455.000.000,00	BAGIAN UMUM DAN PROTOKOL
4	01	01	2.06	000												

No	Kode	Usuran / Bidang Usuran / Program / Kegiatan / Sub Kegiatan	Indikator Program / Kegiatan / Sub Kegiatan	Target Akhir Periode RPJMD	Realisasi Capaian RKPD Tahun 2023	Prakiraan Capaian Target RKPD Tahun 2024	Capaian Kinerja Dan Kerangka Pendanaan					Kelompok Sasaran	Prakiraan Maju Rencana Tahun 2026		Perangkat Daerah Penanggung Jawab	
							Target 2025	Pagu Indikatif (Rp)	Lokasi	Sumber Dana	Prioritas		Target	Pagu Indikatif (Rp)		
											Nasional					Daerah
1	2	3	4	5	6	7	8	9	10	11	12	13	14	15	16	17
			Jumlah Paket Barang Cetak dan Pengandaan yang Disediakan				2 Paket	45.592.500,00	Kota Yogyakarta, Semua Kecamatan, Semua Kel/Desa	DANA TRANSFER UMUM-DANA ALOKASI UMUM	Memperkuat Reformasi Politik, Hukum, dan Birokrasi, serta Memperkuat Pencegahan dan Pemberantasan Korupsi, Narkoba, Judi dan Penyeludupan	Penguatan good-governance pada berbagai tingkatan Pemantapan Kinerja Aparatur dan Birokrasi untuk Pelayanan Publik	Bagian Umum dan Protokol		50.000.000,00	BAGIAN UMUM DAN PROTOKOL
4	01	01	2.06	000		Penyediaan Bahan Bacaan dan Peraturan Perundang-undangan										
			Jumlah Dokumen Bahan Bacaan dan Peraturan Perundang-Undangan yang Disediakan				2 Dokumen	57.240.000,00	Kota Yogyakarta, Semua Kecamatan, Semua Kel/Desa	DANA TRANSFER UMUM-DANA ALOKASI UMUM	Memperkuat Reformasi Politik, Hukum, dan Birokrasi, serta Memperkuat Pencegahan dan Pemberantasan Korupsi, Narkoba, Judi dan Penyeludupan	Penguatan good-governance pada berbagai tingkatan Pemantapan Kinerja Aparatur dan Birokrasi untuk Pelayanan Publik	Bagian Umum dan Protokol		60.000.000,00	BAGIAN UMUM DAN PROTOKOL
4	01	01	2.06	000		Penyelenggaraan Rapat Koordinasi dan Konsultasi SKPD										
			Jumlah Laporan Penyelenggaraan Rapat Koordinasi dan Konsultasi SKPD				2 Laporan	316.270.000,00	Kota Yogyakarta, Semua Kecamatan, Semua Kel/Desa	DANA TRANSFER UMUM-DANA ALOKASI UMUM	Memperkuat Reformasi Politik, Hukum, dan Birokrasi, serta Memperkuat Pencegahan dan Pemberantasan Korupsi, Narkoba, Judi dan Penyeludupan	Penguatan good-governance pada berbagai tingkatan Pemantapan Kinerja Aparatur dan Birokrasi untuk Pelayanan Publik	Bagian Umum dan Protokol		350.000.000,00	BAGIAN UMUM DAN PROTOKOL
4	01	01	2.08			Penyediaan Jasa Penunjang Usuran Pemerintahan Daerah										
			Jumlah laporan penyediaan jasa penunjang urusan pemerintahan daerah selesai				4 Laporan				Memperkuat Reformasi Politik, Hukum, dan Birokrasi, serta Memperkuat Pencegahan dan Pemberantasan Korupsi, Narkoba, Judi dan Penyeludupan	Penguatan good-governance pada berbagai tingkatan Pemantapan Kinerja Aparatur dan Birokrasi untuk Pelayanan Publik	Bagian Umum dan Protokol		346.000.000,00	
4	01	01	2.08	000		Penyediaan Jasa Surat Menyurat										
			Jumlah Laporan Penyediaan Jasa Surat Menyurat				2 Laporan	281.995.000	Kota Yogyakarta, Semua Kecamatan, Semua Kel/Desa	DANA TRANSFER UMUM-DANA ALOKASI UMUM	Memperkuat Reformasi Politik, Hukum, dan Birokrasi, serta Memperkuat Pencegahan dan Pemberantasan Korupsi, Narkoba, Judi dan Penyeludupan	Penguatan good-governance pada berbagai tingkatan Pemantapan Kinerja Aparatur dan Birokrasi untuk Pelayanan Publik	Bagian Umum dan Protokol		300.000.000,00	BAGIAN UMUM DAN PROTOKOL
4	01	01	2.08	000		Penyediaan Jasa Komunikasi, Sumber Daya Air dan Listrik										
			Jumlah Laporan Penyediaan Jasa Komunikasi, Sumber Daya Air dan Listrik yang Disediakan				1 Laporan	26.400.000,00	Kota Yogyakarta, Semua Kecamatan, Semua Kel/Desa	DANA TRANSFER UMUM-DANA ALOKASI UMUM	Memperkuat Reformasi Politik, Hukum, dan Birokrasi, serta Memperkuat Pencegahan dan Pemberantasan Korupsi, Narkoba, Judi dan Penyeludupan	Penguatan good-governance pada berbagai tingkatan Pemantapan Kinerja Aparatur dan Birokrasi untuk Pelayanan Publik	Bagian Umum dan Protokol		30.000.000,00	BAGIAN UMUM DAN PROTOKOL
4	01	01	2.08	000		Penyediaan Jasa Pelayanan Umum Kantor										
			Jumlah Laporan Penyediaan Jasa Pelayanan Umum Kantor yang Disediakan				1 Laporan	14.400.000,00	Kota Yogyakarta, Semua Kecamatan, Semua Kel/Desa	DANA TRANSFER UMUM-DANA ALOKASI UMUM	Memperkuat Reformasi Politik, Hukum, dan Birokrasi, serta Memperkuat Pencegahan dan Pemberantasan Korupsi, Narkoba, Judi dan Penyeludupan	Penguatan good-governance pada berbagai tingkatan Pemantapan Kinerja Aparatur dan Birokrasi untuk Pelayanan Publik	Bagian Umum dan Protokol		16.000.000,00	BAGIAN UMUM DAN PROTOKOL
4	01	01	2.09			Pemeliharaan Barang Milik Daerah Penunjang Usuran Pemerintahan Daerah										
			Jumlah unit pemeliharaan barang milik daerah selesai				113 Unit				Memperkuat Reformasi Politik, Hukum, dan Birokrasi, serta Memperkuat Pencegahan dan Pemberantasan Korupsi, Narkoba, Judi dan Penyeludupan	Penguatan good-governance pada berbagai tingkatan Pemantapan Kinerja Aparatur dan Birokrasi untuk Pelayanan Publik	Bagian Umum dan Protokol		855.000.000,00	
4	01	01	2.09	000		Penyediaan Jasa Pemeliharaan, Biaya Pemeliharaan, dan Pajak Kendaraan Perorangan Dinas atau Kendaraan Dinas Jabatan										
			Jumlah Kendaraan Perorangan Dinas atau Kendaraan Dinas Jabatan yang Dipelihara dan dibayarkan Pajaknya				33 Unit	438.730.000,00	Kota Yogyakarta, Semua Kecamatan, Semua Kel/Desa	DANA TRANSFER UMUM-DANA ALOKASI UMUM	Memperkuat Reformasi Politik, Hukum, dan Birokrasi, serta Memperkuat Pencegahan dan Pemberantasan Korupsi, Narkoba, Judi dan Penyeludupan	Penguatan good-governance pada berbagai tingkatan Pemantapan Kinerja Aparatur dan Birokrasi untuk Pelayanan Publik	Bagian Umum dan Protokol		800.000.000,00	BAGIAN UMUM DAN PROTOKOL
4	01	01	2.09	000		Penyediaan Jasa Pemeliharaan, Biaya Pemeliharaan, Pajak dan Perizinan Kendaraan Dinas Operasional atau Lapangan										
			Jumlah Kendaraan Dinas Operasional atau Lapangan yang Dipelihara dan dibayarkan Pajak dan Perizinannya				1 Unit	379.090.000,00	Kota Yogyakarta, Semua Kecamatan, Semua Kel/Desa	DANA TRANSFER UMUM-DANA ALOKASI UMUM	Memperkuat Reformasi Politik, Hukum, dan Birokrasi, serta Memperkuat Pencegahan dan Pemberantasan Korupsi, Narkoba, Judi dan Penyeludupan	Penguatan good-governance pada berbagai tingkatan Pemantapan Kinerja Aparatur dan Birokrasi untuk Pelayanan Publik	Bagian Umum dan Protokol		40.000.000,00	BAGIAN UMUM DAN PROTOKOL
4	01	01	2.09	000		Pemeliharaan Peralatan dan Mesin Lainnya										
			Jumlah Peralatan dan Mesin Lainnya yang Dipelihara				79 Unit	13.000.000,00	Kota Yogyakarta, Semua Kecamatan, Semua Kel/Desa	DANA TRANSFER UMUM-DANA ALOKASI UMUM	Memperkuat Reformasi Politik, Hukum, dan Birokrasi, serta Memperkuat Pencegahan dan Pemberantasan Korupsi, Narkoba, Judi dan Penyeludupan	Penguatan good-governance pada berbagai tingkatan Pemantapan Kinerja Aparatur dan Birokrasi untuk Pelayanan Publik	Bagian Umum dan Protokol		15.000.000,00	BAGIAN UMUM DAN PROTOKOL

No	Kode				Usuran / Bidang Usuran / Program / Kegiatan / Sub Kegiatan	Indikator Program / Kegiatan / Sub Kegiatan	Target Akhir Periode RPIMD	Realisasi Capaian RKPD Tahun 2023	Prakiraan Capaian Target RKPD Tahun 2024	Capaian Kinerja Dan Kerangka Pendanaan					Kelompok Sasaran	Prakiraan Maju Rencana Tahun 2026		Perangkat Daerah Penanggung Jawab	
										Target 2025	Pagu Indikatif (Rp)	Lokasi	Sumber Dana	Prioritas		Target	Pagu Indikatif (Rp)		
														Nasional					Daerah
1	2	3	4	5	6	7	8	9	10	11	12	13	14	15	16	17			
4	01	01	2.11		Administrasi Keuangan dan Operasional Kepala Daerah dan Wakil Kepala Daerah	-						Memperkuat Reformasi Politik, Hukum, dan Birokrasi, serta Memperkuat Pencegahan dan Pemberantasan Korupsi, Narkoba, Judi dan Penyeludupan	Penguatan good-governance pada berbagai tingkatan Pemantapan Kinerja Aparatur dan Birokrasi untuk Pelayanan Publik	Bagian Umum dan Protokol		57.000.000,00			
4	01	01	2.11	000	Penyediaan Pakaian Dinas dan Atribut Kelengkapan Kepala Daerah dan Wakil Kepala Daerah	Jumlah Paket Pakaian Dinas dan Atribut Kelengkapan Kepala Daerah dan Wakil Kepala Daerah yang Disediakan				1 Paket	48.000.000,00	Kota Yogyakarta, Semua Kecamatan, Semua Kel/Desa	DANA TRANSFER UMUM-DANA ALOKASI UMUM	Memperkuat Reformasi Politik, Hukum, dan Birokrasi, serta Memperkuat Pencegahan dan Pemberantasan Korupsi, Narkoba, Judi dan Penyeludupan	Penguatan good-governance pada berbagai tingkatan Pemantapan Kinerja Aparatur dan Birokrasi untuk Pelayanan Publik	Bagian Umum dan Protokol		50.000.000,00	BAGIAN UMUM DAN PROTOKOL
4	01	01	2.11	000	Pelaksanaan Medical Check Up Kepala Daerah dan Wakil Kepala Daerah	Jumlah Orang yang Mengikuti Medical Check Up Kepala Daerah dan Wakil Kepala Daerah				4 Orang	6.400.000,00	Kota Yogyakarta, Semua Kecamatan, Semua Kel/Desa	DANA TRANSFER UMUM-DANA ALOKASI UMUM	Memperkuat Reformasi Politik, Hukum, dan Birokrasi, serta Memperkuat Pencegahan dan Pemberantasan Korupsi, Narkoba, Judi dan Penyeludupan	Penguatan good-governance pada berbagai tingkatan Pemantapan Kinerja Aparatur dan Birokrasi untuk Pelayanan Publik	Bagian Umum dan Protokol		7.000.000,00	BAGIAN UMUM DAN PROTOKOL
4	01	01	2.12		Fasilitasi Kerumahaan Sekretariat Daerah	Jumlah paket kebutuhan kerumahaan sekretariat daerah disediakan				45 Paket				Memperkuat Reformasi Politik, Hukum, dan Birokrasi, serta Memperkuat Pencegahan dan Pemberantasan Korupsi, Narkoba, Judi dan Penyeludupan	Penguatan good-governance pada berbagai tingkatan Pemantapan Kinerja Aparatur dan Birokrasi untuk Pelayanan Publik	Bagian Umum dan Protokol		6.420.000.000,00	
4	01	01	2.12	000	Penyediaan Kebutuhan Rumah Tangga Kepala Daerah	Jumlah Paket Kebutuhan Rumah Tangga Kepala Daerah yang Disediakan				12 Paket	1.292.421.200	Kota Yogyakarta, Semua Kecamatan, Semua Kel/Desa	DANA TRANSFER UMUM-DANA ALOKASI UMUM	Memperkuat Reformasi Politik, Hukum, dan Birokrasi, serta Memperkuat Pencegahan dan Pemberantasan Korupsi, Narkoba, Judi dan Penyeludupan	Penguatan good-governance pada berbagai tingkatan Pemantapan Kinerja Aparatur dan Birokrasi untuk Pelayanan Publik	Bagian Umum dan Protokol		1.400.000.000,00	BAGIAN UMUM DAN PROTOKOL
4	01	01	2.12	000	Penyediaan Kebutuhan Rumah Tangga Wakil Kepala Daerah	Jumlah Paket Kebutuhan Rumah Tangga Wakil Kepala Daerah yang Disediakan				6 Paket	625.300.000,00	Kota Yogyakarta, Semua Kecamatan, Semua Kel/Desa	DANA TRANSFER UMUM-DANA ALOKASI UMUM	Memperkuat Reformasi Politik, Hukum, dan Birokrasi, serta Memperkuat Pencegahan dan Pemberantasan Korupsi, Narkoba, Judi dan Penyeludupan	Penguatan good-governance pada berbagai tingkatan Pemantapan Kinerja Aparatur dan Birokrasi untuk Pelayanan Publik	Bagian Umum dan Protokol		620.000.000,00	BAGIAN UMUM DAN PROTOKOL
4	01	01	2.12	000	Penyediaan Kebutuhan Rumah Tangga Sekretariat Daerah	Jumlah Paket Kebutuhan Rumah Tangga Sekretariat Daerah yang Disediakan				27 Paket	5.167.041.100,00	Kota Yogyakarta, Semua Kecamatan, Semua Kel/Desa	DANA TRANSFER UMUM-DANA ALOKASI UMUM	Memperkuat Reformasi Politik, Hukum, dan Birokrasi, serta Memperkuat Pencegahan dan Pemberantasan Korupsi, Narkoba, Judi dan Penyeludupan	Penguatan good-governance pada berbagai tingkatan Pemantapan Kinerja Aparatur dan Birokrasi untuk Pelayanan Publik	Bagian Umum dan Protokol		4.400.000.000,00	BAGIAN UMUM DAN PROTOKOL
4	01	01	2.14		Pelaksanaan Protokol dan Komunikasi Pimpinan	-				-				Memperkuat Reformasi Politik, Hukum, dan Birokrasi, serta Memperkuat Pencegahan dan Pemberantasan Korupsi, Narkoba, Judi dan Penyeludupan	Penguatan good-governance pada berbagai tingkatan Pemantapan Kinerja Aparatur dan Birokrasi untuk Pelayanan Publik	Bagian Umum dan Protokol		3.426.000.000,00	
4	01	01	2.14	000	Fasilitasi Keprotokolan	Jumlah Laporan Hasil Fasilitasi Keprotokolan				12 Laporan	3.060.585.000,00	Kota Yogyakarta, Semua Kecamatan, Semua Kel/Desa	DANA TRANSFER UMUM-DANA ALOKASI UMUM	Memperkuat Reformasi Politik, Hukum, dan Birokrasi, serta Memperkuat Pencegahan dan Pemberantasan Korupsi, Narkoba, Judi dan Penyeludupan	Penguatan good-governance pada berbagai tingkatan Pemantapan Kinerja Aparatur dan Birokrasi untuk Pelayanan Publik	Bagian Umum dan Protokol		1.900.000.000,00	BAGIAN UMUM DAN PROTOKOL
4	01	01	2.14	000	Fasilitasi Komunikasi Pimpinan	Jumlah Laporan Hasil Fasilitasi Komunikasi Pimpinan				12 Laporan	1.991.821.000,00	Kota Yogyakarta, Semua Kecamatan, Semua Kel/Desa	DANA TRANSFER UMUM-DANA ALOKASI UMUM	Memperkuat Reformasi Politik, Hukum, dan Birokrasi, serta Memperkuat Pencegahan dan Pemberantasan Korupsi, Narkoba, Judi dan Penyeludupan	Penguatan good-governance pada berbagai tingkatan Pemantapan Kinerja Aparatur dan Birokrasi untuk Pelayanan Publik	Bagian Umum dan Protokol		1.500.000.000,00	BAGIAN UMUM DAN PROTOKOL
4	01	01	2.14	000	Pendokumentasian Tugas Pimpinan	Jumlah Laporan Pendokumentasian Tugas Pimpinan				12 Laporan	24.463.000,00	Kota Yogyakarta, Semua Kecamatan, Semua Kel/Desa	DANA TRANSFER UMUM-DANA ALOKASI UMUM	Memperkuat Reformasi Politik, Hukum, dan Birokrasi, serta Memperkuat Pencegahan dan Pemberantasan Korupsi, Narkoba, Judi dan Penyeludupan	Penguatan good-governance pada berbagai tingkatan Pemantapan Kinerja Aparatur dan Birokrasi untuk Pelayanan Publik	Bagian Umum dan Protokol		26.000.000,00	BAGIAN UMUM DAN PROTOKOL

No	Kode	Usuran / Bidang Usuran / Program / Kegiatan / Sub Kegiatan	Indikator Program / Kegiatan / Sub Kegiatan	Target Akhir Periode RPIMD	Realisasi Capaian RKPd Tahun 2023	Prakiraan Capaian Target RKPd Tahun 2024	Capaian Kinerja Dan Kerangka Pendanaan					Kelompok Sasaran	Prakiraan Maju Rencana Tahun 2026		Perangkat Daerah Penanggung Jawab	
							Target 2025	Pagu Indikatif (Rp)	Lokasi	Sumber Dana	Prioritas		Target	Pagu Indikatif (Rp)		
											Nasional					Daerah
1	2	3	4	5	6	7	8	9	10	11	12	13	14	15	16	17
															710.964.380,00	
															710.964.380,00	
4	01														710.964.380,00	
217	4	01	01												710.964.380,00	
4	01	01	2.01												47.709.000,00	
4	01	01	2.01	000												
															41.192.000,00	BAGIAN ADMINISTRASI DAN KEUANGAN
4	01	01	2.01	000												
															484.000,00	BAGIAN ADMINISTRASI DAN KEUANGAN
4	01	01	2.01	000												
															484.000,00	BAGIAN ADMINISTRASI DAN KEUANGAN
4	01	01	2.01	000												
															484.000,00	BAGIAN ADMINISTRASI DAN KEUANGAN
4	01	01	2.01	000												
															187.000,00	BAGIAN ADMINISTRASI DAN KEUANGAN
4	01	01	2.01	000												
															187.000,00	BAGIAN ADMINISTRASI DAN KEUANGAN
4	01	01	2.01	000												
															187.000,00	BAGIAN ADMINISTRASI DAN KEUANGAN
4	01	01	2.01	000												
															2.953.000,00	BAGIAN ADMINISTRASI DAN KEUANGAN
4	01	01	2.01	000												
															2.222.000,00	BAGIAN ADMINISTRASI DAN KEUANGAN
4	01	01	2.02												166.717.000,00	
4	01	01	2.02	000												
															42.269.000,00	BAGIAN ADMINISTRASI DAN KEUANGAN
4	01	01	2.02	000												

No	Kode	Urusan / Bidang Urusan / Program / Kegiatan / Sub Kegiatan	Indikator Program / Kegiatan / Sub Kegiatan	Target Akhir Periode RPIMD	Realisasi Capaian RKPd Tahun 2023	Prakiraan Capaian Target RKPd Tahun 2024	Capaian Kinerja Dan Kerangka Pendanaan					Kelompok Sasaran	Prakiraan Maju Rencana Tahun 2026		Perangkat Daerah Penanggung Jawab	
							Target 2025	Pagu Indikatif (Rp)	Lokasi	Sumber Dana	Prioritas		Target	Pagu Indikatif (Rp)		
											Nasional					Daerah
1	2	3	4	5	6	7	8	9	10	11	12	13	14	15	16	17
			Jumlah Dokumen Penatausahaan dan Pengujian/Verifikasi Keuangan SKPD				3 Dokumen	6.205.000,00	Kota Yogyakarta, Semua Kecamatan, Semua Kel/Desa	DANA TRANSFER UMUM-DANA ALOKASI UMUM	Memperkuat Reformasi pada berbagai tingkatan, serta Memperkuat Pencegahan dan Pemberantasan Korupsi, Narkoba, Judi dan Penyeludupan	Penguatan good-governance pada berbagai tingkatan Pemantapan Kinerja Aparatur dan Birokrasi untuk Pelayanan Publik	Sekretariat Daerah		6.205.000,00	BAGIAN ADMINISTRASI DAN KEUANGAN
4	01	01	2.02	000												
			Koordinasi dan Pelaksanaan Akuntansi SKPD				5 Dokumen	63.372.000,00	Kota Yogyakarta, Semua Kecamatan, Semua Kel/Desa	DANA TRANSFER UMUM-DANA ALOKASI UMUM	Memperkuat Reformasi pada berbagai tingkatan, serta Memperkuat Pencegahan dan Pemberantasan Korupsi, Narkoba, Judi dan Penyeludupan	Penguatan good-governance pada berbagai tingkatan Pemantapan Kinerja Aparatur dan Birokrasi untuk Pelayanan Publik	Sekretariat Daerah		63.372.000,00	BAGIAN ADMINISTRASI DAN KEUANGAN
4	01	01	2.02	000												
			Koordinasi dan Penyusunan Laporan Keuangan Akhir Tahun SKPD				1 Laporan	966.000,00	Kota Yogyakarta, Semua Kecamatan, Semua Kel/Desa	DANA TRANSFER UMUM-DANA ALOKASI UMUM	Memperkuat Reformasi pada berbagai tingkatan, serta Memperkuat Pencegahan dan Pemberantasan Korupsi, Narkoba, Judi dan Penyeludupan	Penguatan good-governance pada berbagai tingkatan Pemantapan Kinerja Aparatur dan Birokrasi untuk Pelayanan Publik	Sekretariat Daerah		966.000,00	BAGIAN ADMINISTRASI DAN KEUANGAN
4	01	01	2.02	000												
			Pengelolaan dan Penyiapan Bahan Tanggapan Pemeriksaan				1 Dokumen	1.058.000,00	Kota Yogyakarta, Semua Kecamatan, Semua Kel/Desa	DANA TRANSFER UMUM-DANA ALOKASI UMUM	Memperkuat Reformasi pada berbagai tingkatan, serta Memperkuat Pencegahan dan Pemberantasan Korupsi, Narkoba, Judi dan Penyeludupan	Penguatan good-governance pada berbagai tingkatan Pemantapan Kinerja Aparatur dan Birokrasi untuk Pelayanan Publik	Sekretariat Daerah		1.058.000,00	BAGIAN ADMINISTRASI DAN KEUANGAN
4	01	01	2.02	000												
			Koordinasi dan Penyusunan Laporan Keuangan Bulanan/ Triwulanan/ Semesteran SKPD				12 Laporan	51.179.000,00	Kota Yogyakarta, Semua Kecamatan, Semua Kel/Desa	DANA TRANSFER UMUM-DANA ALOKASI UMUM	Memperkuat Reformasi pada berbagai tingkatan, serta Memperkuat Pencegahan dan Pemberantasan Korupsi, Narkoba, Judi dan Penyeludupan	Penguatan good-governance pada berbagai tingkatan Pemantapan Kinerja Aparatur dan Birokrasi untuk Pelayanan Publik	Sekretariat Daerah		51.179.000,00	BAGIAN ADMINISTRASI DAN KEUANGAN
4	01	01	2.02	000												
			Penyusunan Pelaporan dan Analisis Prognosis Realisasi Anggaran				1 Dokumen	1.428.000,00	Kota Yogyakarta, Semua Kecamatan, Semua Kel/Desa	DANA TRANSFER UMUM-DANA ALOKASI UMUM	Memperkuat Reformasi pada berbagai tingkatan, serta Memperkuat Pencegahan dan Pemberantasan Korupsi, Narkoba, Judi dan Penyeludupan	Penguatan good-governance pada berbagai tingkatan Pemantapan Kinerja Aparatur dan Birokrasi untuk Pelayanan Publik	Sekretariat Daerah		1.428.000,00	BAGIAN ADMINISTRASI DAN KEUANGAN
4	01	01	2.03													
			Administrasi Barang Milik Daerah pada Perangkat Daerah				20 Dokumen				Memperkuat Reformasi Politik, Hukum, dan Birokrasi, serta Memperkuat Pencegahan dan Pemberantasan Korupsi, Narkoba, Judi dan Penyeludupan	Penguatan good-governance pada berbagai tingkatan Pemantapan Kinerja Aparatur dan Birokrasi untuk Pelayanan Publik	Sekretariat Daerah		162.652.000,00	
4	01	01	2.03	000												
			Penyusunan Perencanaan Kebutuhan Barang Milik Daerah SKPD				2 Dokumen	1.380.000,00	Kota Yogyakarta, Semua Kecamatan, Semua Kel/Desa	DANA TRANSFER UMUM-DANA ALOKASI UMUM	Memperkuat Reformasi Politik, Hukum, dan Birokrasi, serta Memperkuat Pencegahan dan Pemberantasan Korupsi, Narkoba, Judi dan Penyeludupan	Penguatan good-governance pada berbagai tingkatan Pemantapan Kinerja Aparatur dan Birokrasi untuk Pelayanan Publik	Sekretariat Daerah		1.380.000,00	BAGIAN ADMINISTRASI DAN KEUANGAN
4	01	01	2.03	000												
			Koordinasi dan Penilaian Barang Milik Daerah SKPD				1 Laporan	920.000,00	Kota Yogyakarta, Semua Kecamatan, Semua Kel/Desa	DANA TRANSFER UMUM-DANA ALOKASI UMUM	Memperkuat Reformasi Politik, Hukum, dan Birokrasi, serta Memperkuat Pencegahan dan Pemberantasan Korupsi, Narkoba, Judi dan Penyeludupan	Penguatan good-governance pada berbagai tingkatan Pemantapan Kinerja Aparatur dan Birokrasi untuk Pelayanan Publik	Sekretariat Daerah		920.000,00	BAGIAN ADMINISTRASI DAN KEUANGAN
4	01	01	2.03	000												
			Rekonsiliasi dan Penyusunan Laporan Barang Milik Daerah pada SKPD				12 Laporan	9.350.000,00	Kota Yogyakarta, Semua Kecamatan, Semua Kel/Desa	DANA TRANSFER UMUM-DANA ALOKASI UMUM	Memperkuat Reformasi Politik, Hukum, dan Birokrasi, serta Memperkuat Pencegahan dan Pemberantasan Korupsi, Narkoba, Judi dan Penyeludupan	Penguatan good-governance pada berbagai tingkatan Pemantapan Kinerja Aparatur dan Birokrasi untuk Pelayanan Publik	Sekretariat Daerah		9.350.000,00	BAGIAN ADMINISTRASI DAN KEUANGAN
4	01	01	2.03	000												
			Penatausahaan Barang Milik Daerah pada SKPD													

No	Kode	Usuran / Bidang Usuran / Program / Kegiatan / Sub Kegiatan	Indikator Program / Kegiatan / Sub Kegiatan	Target Akhir Periode RPJMD	Realisasi Capaian RKPD Tahun 2023	Prakiraan Capaian Target RKPD Tahun 2024	Capaian Kinerja Dan Kerangka Pendanaan					Kelompok Sasaran	Prakiraan Maju Rencana Tahun 2026		Perangkat Daerah Penanggung Jawab	
							Target 2025	Pagu Indikatif (Rp)	Lokasi	Sumber Dana	Prioritas		Target	Pagu Indikatif (Rp)		
											Nasional					Daerah
1	2	3	4	5	6	7	8	9	10	11	12	13	14	15	16	17
			Jumlah Laporan Penatausahaan Barang Milik Daerah pada SKPD				4 Laporan	147.207.000,00	Kota Yogyakarta, Semua Kecamatan, Semua Kel/Desa	DANA TRANSFER UMUM-DANA ALOKASI UMUM	Memperkuat Reformasi pada berbagai tingkatan, serta Memperkuat Pencegahan dan Pemberantasan Korupsi, Narkoba, Judi dan Penyeludupan	Penguatan good-governance pada berbagai tingkatan Pemantapan Kinerja Aparatur dan Birokrasi untuk Pelayanan Publik	Sekretariat Daerah		147.207.000,00	BAGIAN ADMINISTRASI DAN KEUANGAN
4	01	01	2.03	000			Pemanfaatan Barang Milik Daerah SKPD									
			Jumlah Dokumen Hasil Pemanfaatan Barang Milik Daerah SKPD				1 Dokumen	3.795.000,00	Kota Yogyakarta, Semua Kecamatan, Semua Kel/Desa	DANA TRANSFER UMUM-DANA ALOKASI UMUM	Memperkuat Reformasi Politik, Hukum, dan Birokrasi, serta Memperkuat Pencegahan dan Pemberantasan Korupsi, Narkoba, Judi dan Penyeludupan	Penguatan good-governance pada berbagai tingkatan Pemantapan Kinerja Aparatur dan Birokrasi untuk Pelayanan Publik	Sekretariat Daerah		3.795.000,00	BAGIAN ADMINISTRASI DAN KEUANGAN
4	01	01	2.05				Administrasi Kepegawaian Perangkat Daerah									
			Jumlah laporan administrasi kepegawaian perangkat daerah selesai				1 Dokumen				Memperkuat Reformasi Politik, Hukum, dan Birokrasi, serta Memperkuat Pencegahan dan Pemberantasan Korupsi, Narkoba, Judi dan Penyeludupan	Penguatan good-governance pada berbagai tingkatan Pemantapan Kinerja Aparatur dan Birokrasi untuk Pelayanan Publik	Sekretariat Daerah		1.700.000,00	
4	01	01	2.05	000			Monitoring, Evaluasi, dan Penilaian Kinerja Pegawai									
			Jumlah Dokumen Monitoring, Evaluasi, dan Penilaian Kinerja Pegawai				1 Dokumen	1.700.000,00	Kota Yogyakarta, Semua Kecamatan, Semua Kel/Desa	DANA TRANSFER UMUM-DANA ALOKASI UMUM	Memperkuat Reformasi Politik, Hukum, dan Birokrasi, serta Memperkuat Pencegahan dan Pemberantasan Korupsi, Narkoba, Judi dan Penyeludupan	Penguatan good-governance pada berbagai tingkatan Pemantapan Kinerja Aparatur dan Birokrasi untuk Pelayanan Publik	Sekretariat Daerah		1.700.000,00	BAGIAN ADMINISTRASI DAN KEUANGAN
4	01	01	2.06				Administrasi Umum Perangkat Daerah									
			Jumlah laporan administrasi umum perangkat daerah selesai				22 Dokumen				Memperkuat Reformasi Politik, Hukum, dan Birokrasi, serta Memperkuat Pencegahan dan Pemberantasan Korupsi, Narkoba, Judi dan Penyeludupan	Penguatan good-governance pada berbagai tingkatan Pemantapan Kinerja Aparatur dan Birokrasi untuk Pelayanan Publik	Sekretariat Daerah		233.251.380,00	
4	01	01	2.06	000			Penyediaan Komponen Instalasi									
			Jumlah Paket Komponen Instalasi Listrik/Penerangan Bangunan Kantor yang Disediakan				1 Paket	6.097.570,00	Kota Yogyakarta, Semua Kecamatan, Semua Kel/Desa	DANA TRANSFER UMUM-DANA ALOKASI UMUM	Memperkuat Reformasi Politik, Hukum, dan Birokrasi, serta Memperkuat Pencegahan dan Pemberantasan Korupsi, Narkoba, Judi dan Penyeludupan	Penguatan good-governance pada berbagai tingkatan Pemantapan Kinerja Aparatur dan Birokrasi untuk Pelayanan Publik	Sekretariat Daerah		6.731.400,00	BAGIAN ADMINISTRASI DAN KEUANGAN
4	01	01	2.06	000			Penyediaan Peralatan dan Perlengkapan Kantor									
			Jumlah Paket Peralatan dan Perlengkapan Kantor yang Disediakan				2 Paket	36.583.350,00	Kota Yogyakarta, Semua Kecamatan, Semua Kel/Desa	DANA TRANSFER UMUM-DANA ALOKASI UMUM	Memperkuat Reformasi Politik, Hukum, dan Birokrasi, serta Memperkuat Pencegahan dan Pemberantasan Korupsi, Narkoba, Judi dan Penyeludupan	Penguatan good-governance pada berbagai tingkatan Pemantapan Kinerja Aparatur dan Birokrasi untuk Pelayanan Publik	Sekretariat Daerah		37.445.930,00	BAGIAN ADMINISTRASI DAN KEUANGAN
4	01	01	2.06	000			Penyediaan Peralatan Rumah Tangga									
			Jumlah Paket Peralatan Rumah Tangga yang Disediakan				1 Paket	14.239.800,00	Kota Yogyakarta, Semua Kecamatan, Semua Kel/Desa	DANA TRANSFER UMUM-DANA ALOKASI UMUM	Memperkuat Reformasi Politik, Hukum, dan Birokrasi, serta Memperkuat Pencegahan dan Pemberantasan Korupsi, Narkoba, Judi dan Penyeludupan	Penguatan good-governance pada berbagai tingkatan Pemantapan Kinerja Aparatur dan Birokrasi untuk Pelayanan Publik	Sekretariat Daerah		15.658.800,00	BAGIAN ADMINISTRASI DAN KEUANGAN
4	01	01	2.06	000			Penyediaan Barang Cetak dan Penggandaan									
			Jumlah Paket Barang Cetak dan Penggandaan yang Disediakan				1 Paket	34.663.350,00	Kota Yogyakarta, Semua Kecamatan, Semua Kel/Desa	DANA TRANSFER UMUM-DANA ALOKASI UMUM	Memperkuat Reformasi Politik, Hukum, dan Birokrasi, serta Memperkuat Pencegahan dan Pemberantasan Korupsi, Narkoba, Judi dan Penyeludupan	Penguatan good-governance pada berbagai tingkatan Pemantapan Kinerja Aparatur dan Birokrasi untuk Pelayanan Publik	Sekretariat Daerah		25.133.250,00	BAGIAN ADMINISTRASI DAN KEUANGAN
4	01	01	2.06	000			Penyediaan Bahan Bacaan dan Peraturan Perundang-undangan									
			Jumlah Dokumen Bahan Bacaan dan Peraturan Perundang-Undangan yang Disediakan				13 Dokumen	2.700.000,00	Kota Yogyakarta, Semua Kecamatan, Semua Kel/Desa	DANA TRANSFER UMUM-DANA ALOKASI UMUM	Memperkuat Reformasi Politik, Hukum, dan Birokrasi, serta Memperkuat Pencegahan dan Pemberantasan Korupsi, Narkoba, Judi dan Penyeludupan	Penguatan good-governance pada berbagai tingkatan Pemantapan Kinerja Aparatur dan Birokrasi untuk Pelayanan Publik	Sekretariat Daerah		2.700.000,00	BAGIAN ADMINISTRASI DAN KEUANGAN
4	01	01	2.06	000			Penyelenggaraan Rapat Koordinasi dan Konsultasi SKPD									
			Jumlah Laporan Penyelenggaraan Rapat Koordinasi dan Konsultasi SKPD				4 Laporan	143.582.000,00	Kota Yogyakarta, Semua Kecamatan, Semua Kel/Desa	DANA TRANSFER UMUM-DANA ALOKASI UMUM	Memperkuat Reformasi Politik, Hukum, dan Birokrasi, serta Memperkuat Pencegahan dan Pemberantasan Korupsi, Narkoba, Judi dan Penyeludupan	Penguatan good-governance pada berbagai tingkatan Pemantapan Kinerja Aparatur dan Birokrasi untuk Pelayanan Publik	Sekretariat Daerah		145.582.000,00	BAGIAN ADMINISTRASI DAN KEUANGAN

No	Kode	Usuran / Bidang Usuran / Program / Kegiatan / Sub Kegiatan	Indikator Program / Kegiatan / Sub Kegiatan	Target Akhir Periode RPJMD	Realisasi Capaian RKPJ Tahun 2023	Prakiraan Capaian Target RKPJ Tahun 2024	Capaian Kinerja Dan Kerangka Pendanaan					Kelompok Sasaran	Prakiraan Maju Rencana Tahun 2026		Perangkat Daerah Penanggung Jawab	
							Target 2025	Pagu Indikatif (Rp)	Lokasi	Sumber Dana	Prioritas		Target	Pagu Indikatif (Rp)		
											Nasional					Daerah
1	2	3	4	5	6	7	8	9	10	11	12	13	14	15	16	17
4	01	01	2.08								Memperkuat Reformasi Politik, Hukum, dan Birokrasi, serta Memperkuat Pencegahan dan Pemberantasan Korupsi, Narkoba, Judi dan Penyeludupan	Menciptakan lingkungan hidup yang lebih baik, aman dan tenteram Pemantapan Kinerja Aparatur dan Birokrasi untuk Pelayanan Publik	Sekretariat Daerah		4.700.000,00	
4	01	01	2.08	000							Memperkuat Reformasi Politik, Hukum, dan Birokrasi, serta Memperkuat Pencegahan dan Pemberantasan Korupsi, Narkoba, Judi dan Penyeludupan	Menciptakan lingkungan hidup yang lebih baik, aman dan tenteram Pemantapan Kinerja Aparatur dan Birokrasi untuk Pelayanan Publik	Sekretariat Daerah		3.500.000,00	BAGIAN ADMINISTRASI DAN KEUANGAN
4	01	01	2.08	000							Memperkuat Reformasi Politik, Hukum, dan Birokrasi, serta Memperkuat Pencegahan dan Pemberantasan Korupsi, Narkoba, Judi dan Penyeludupan	Penguatan good-governance pada berbagai tingkatan Pemantapan Kinerja Aparatur dan Birokrasi untuk Pelayanan Publik	Sekretariat Daerah		1.200.000,00	BAGIAN ADMINISTRASI DAN KEUANGAN
4	01	01	2.09								Memperkuat Reformasi Politik, Hukum, dan Birokrasi, serta Memperkuat Pencegahan dan Pemberantasan Korupsi, Narkoba, Judi dan Penyeludupan	Penguatan good-governance pada berbagai tingkatan Pemantapan Kinerja Aparatur dan Birokrasi untuk Pelayanan Publik	Sekretariat Daerah		94.235.000,00	
4	01	01	2.09	000							Memperkuat Reformasi Politik, Hukum, dan Birokrasi, serta Memperkuat Pencegahan dan Pemberantasan Korupsi, Narkoba, Judi dan Penyeludupan	Penguatan good-governance pada berbagai tingkatan Pemantapan Kinerja Aparatur dan Birokrasi untuk Pelayanan Publik	Sekretariat Daerah		66.750.000,00	BAGIAN ADMINISTRASI DAN KEUANGAN
4	01	01	2.09	000							Memperkuat Reformasi Politik, Hukum, dan Birokrasi, serta Memperkuat Pencegahan dan Pemberantasan Korupsi, Narkoba, Judi dan Penyeludupan	-	Sekretariat Daerah		0,00	BAGIAN ADMINISTRASI DAN KEUANGAN
4	01	01	2.09	000							Memperkuat Reformasi Politik, Hukum, dan Birokrasi, serta Memperkuat Pencegahan dan Pemberantasan Korupsi, Narkoba, Judi dan Penyeludupan	Penguatan good-governance pada berbagai tingkatan Pemantapan Kinerja Aparatur dan Birokrasi untuk Pelayanan Publik	Sekretariat Daerah		27.485.000,00	BAGIAN ADMINISTRASI DAN KEUANGAN
4	01	01	2.09	000							Memperkuat Reformasi Politik, Hukum, dan Birokrasi, serta Memperkuat Pencegahan dan Pemberantasan Korupsi, Narkoba, Judi dan Penyeludupan	Penguatan good-governance pada berbagai tingkatan Pemantapan Kinerja Aparatur dan Birokrasi untuk Pelayanan Publik	Sekretariat Daerah		2.905.329.842,00	
4	01	01	2.09	000							Memperkuat Reformasi Politik, Hukum, dan Birokrasi, serta Memperkuat Pencegahan dan Pemberantasan Korupsi, Narkoba, Judi dan Penyeludupan	Penguatan good-governance pada berbagai tingkatan Pemantapan Kinerja Aparatur dan Birokrasi untuk Pelayanan Publik	Sekretariat Daerah		2.905.329.842,00	
218	4	01	01												719.007.242,00	
4	01	01	2.01								Memperkuat Reformasi Politik, Hukum, dan Birokrasi, serta Memperkuat Pencegahan dan Pemberantasan Korupsi, Narkoba, Judi dan Penyeludupan	Penguatan good-governance pada berbagai tingkatan Pemantapan Kinerja Aparatur dan Birokrasi untuk Pelayanan Publik	Bagian PKD		3.662.000,00	
4	01	01	2.01	000							Memperkuat Reformasi Politik, Hukum, dan Birokrasi, serta Memperkuat Pencegahan dan Pemberantasan Korupsi, Narkoba, Judi dan Penyeludupan	Penguatan good-governance pada berbagai tingkatan Pemantapan Kinerja Aparatur dan Birokrasi untuk Pelayanan Publik	Bagian PKD		662.000,00	BAGIAN PEREKONOMIAN DAN KERJASAMA DAERAH
4	01	01	2.01	000							Memperkuat Reformasi Politik, Hukum, dan Birokrasi, serta Memperkuat Pencegahan dan Pemberantasan Korupsi, Narkoba, Judi dan Penyeludupan	Penguatan good-governance pada berbagai tingkatan Pemantapan Kinerja Aparatur dan Birokrasi untuk Pelayanan Publik	Bagian PKD		662.000,00	BAGIAN PEREKONOMIAN DAN KERJASAMA DAERAH

No	Kode	Urusan / Bidang Urusan / Program / Kegiatan / Sub Kegiatan	Indikator Program / Kegiatan / Sub Kegiatan	Target Akhir Periode RPJMD	Realisasi Capaian RKPD Tahun 2023	Prakiraan Capaian Target RKPD Tahun 2024	Capaian Kinerja Dan Kerangka Pendanaan						Kelompok Sasaran	Prakiraan Maju Rencana Tahun 2026		Perangkat Daerah Penanggung Jawab
							Target 2025	Pagu Indikatif (Rp)	Lokasi	Sumber Dana	Prioritas			Target	Pagu Indikatif (Rp)	
											Nasional	Daerah				
1	2	3	4	5	6	7	8	9	10	11	12	13	14	15	16	17
			Jumlah Dokumen Perubahan RKA-SKPD dan Laporan Hasil Koordinasi Penyusunan Dokumen Perubahan RKA-SKPD				1 Dokumen	368.000,00	Kota Yogyakarta, Umbulharjo, Semua Kel/Desa	DANA TRANSFER UMUM-DANA ALOKASI UMUM	Memperkuat Reformasi Politik, Hukum, dan Birokrasi, serta Memperkuat Pencegahan dan Pemberantasan Korupsi, Narkoba, Judi dan Penyeludupan	Penguatan good-governance pada berbagai tingkatan Pemantapan Kinerja Aparatur dan Birokrasi untuk Pelayanan Publik	Bagian PKD		600.000,00	BAGIAN PEREKONOMIAN DAN KERJASAMA DAERAH
4	01	01	2.01	000		Koordinasi dan Penyusunan DPA-SKPD										
			Jumlah Dokumen DPA-SKPD dan Laporan Hasil Koordinasi Penyusunan Dokumen DPA-SKPD				1 Dokumen	368.000,00	Kota Yogyakarta, Umbulharjo, Semua Kel/Desa	DANA TRANSFER UMUM-DANA ALOKASI UMUM	Memperkuat Reformasi Politik, Hukum, dan Birokrasi, serta Memperkuat Pencegahan dan Pemberantasan Korupsi, Narkoba, Judi dan Penyeludupan	Penguatan good-governance pada berbagai tingkatan Pemantapan Kinerja Aparatur dan Birokrasi untuk Pelayanan Publik	Bagian PKD		600.000,00	BAGIAN PEREKONOMIAN DAN KERJASAMA DAERAH
4	01	01	2.01	000		Koordinasi dan Penyusunan Perubahan DPA- SKPD										
			Jumlah Dokumen Perubahan DPA-SKPD dan Laporan Hasil Koordinasi Penyusunan Dokumen Perubahan DPA-SKPD				1 Dokumen	368.000,00	Kota Yogyakarta, Umbulharjo, Semua Kel/Desa	DANA TRANSFER UMUM-DANA ALOKASI UMUM	Memperkuat Reformasi Politik, Hukum, dan Birokrasi, serta Memperkuat Pencegahan dan Pemberantasan Korupsi, Narkoba, Judi dan Penyeludupan	Penguatan good-governance pada berbagai tingkatan Pemantapan Kinerja Aparatur dan Birokrasi untuk Pelayanan Publik	Bagian PKD		600.000,00	BAGIAN PEREKONOMIAN DAN KERJASAMA DAERAH
4	01	01	2.01	000		Koordinasi dan Penyusunan Laporan Capaian Kinerja dan Ikhtisar Realisasi Kinerja SKPD										
			Jumlah Laporan Capaian Kinerja dan Ikhtisar Realisasi Kinerja SKPD dan Laporan Hasil Koordinasi Penyusunan Laporan Capaian Kinerja dan Ikhtisar Realisasi Kinerja SKPD				8 Laporan	736.000,00	Kota Yogyakarta, Umbulharjo, Semua Kel/Desa	DANA TRANSFER UMUM-DANA ALOKASI UMUM	Memperkuat Reformasi Politik, Hukum, dan Birokrasi, serta Memperkuat Pencegahan dan Pemberantasan Korupsi, Narkoba, Judi dan Penyeludupan	Penguatan good-governance pada berbagai tingkatan Pemantapan Kinerja Aparatur dan Birokrasi untuk Pelayanan Publik	Bagian PKD		600.000,00	BAGIAN PEREKONOMIAN DAN KERJASAMA DAERAH
4	01	01	2.01	000		Evaluasi Kinerja Perangkat Daerah										
			Jumlah Laporan Evaluasi Kinerja Perangkat Daerah				3 Laporan	736.000,00	Kota Yogyakarta, Umbulharjo, Semua Kel/Desa	DANA TRANSFER UMUM-DANA ALOKASI UMUM	Memperkuat Reformasi Politik, Hukum, dan Birokrasi, serta Memperkuat Pencegahan dan Pemberantasan Korupsi, Narkoba, Judi dan Penyeludupan	Penguatan good-governance pada berbagai tingkatan Pemantapan Kinerja Aparatur dan Birokrasi untuk Pelayanan Publik	Bagian PKD		600.000,00	BAGIAN PEREKONOMIAN DAN KERJASAMA DAERAH
4	01	01	2.02			Administrasi Keuangan Perangkat Daerah										
			Jumlah Dokumen Bahan Tanggapan Pemeriksaan dan Tindak Lanjut Pemeriksaan Jumlah Dokumen Hasil Penyediaan Administrasi Pelaksanaan Tugas ASN Jumlah Dokumen Pelaporan dan Analisis Prognosis Realisasi Anggaran Jumlah Laporan Keuangan Akhir Tahun SKPD dan Laporan Hasil Koordinasi Penyusunan Laporan Keuangan Akhir Tahun SKPD Jumlah Laporan Keuangan Bulanan/ Triwulanan/ Semesteran SKPD dan Laporan Koordinasi Penyusunan Laporan Keuangan Bulanan/Triwulanan/Semesteran SKPD				1 Dokumen 8 Dokumen 1 Dokumen 2 Laporan 12 Laporan				Memperkuat Reformasi Politik, Hukum, dan Birokrasi, serta Memperkuat Pencegahan dan Pemberantasan Korupsi, Narkoba, Judi dan Penyeludupan	Penguatan good-governance pada berbagai tingkatan Pemantapan Kinerja Aparatur dan Birokrasi untuk Pelayanan Publik	Bagian PKD		2.590.000,00	
4	01	01	2.02	000		Penyediaan Administrasi Pelaksanaan Tugas ASN										
			Jumlah Dokumen Hasil Penyediaan Administrasi Pelaksanaan Tugas ASN				8 Dokumen	552.000,00	Kota Yogyakarta, Umbulharjo, Semua Kel/Desa	DANA TRANSFER UMUM-DANA ALOKASI UMUM	Memperkuat Reformasi Politik, Hukum, dan Birokrasi, serta Memperkuat Pencegahan dan Pemberantasan Korupsi, Narkoba, Judi dan Penyeludupan	Penguatan good-governance pada berbagai tingkatan Pemantapan Kinerja Aparatur dan Birokrasi untuk Pelayanan Publik	Bagian PKD		662.000,00	BAGIAN PEREKONOMIAN DAN KERJASAMA DAERAH
4	01	01	2.02	000		Koordinasi dan Penyusunan Laporan Keuangan Akhir Tahun SKPD										
			Jumlah Laporan Keuangan Akhir Tahun SKPD dan Laporan Hasil Koordinasi Penyusunan Laporan Keuangan Akhir Tahun SKPD				2 Laporan	368.000,00	Kota Yogyakarta, Umbulharjo, Semua Kel/Desa	DANA TRANSFER UMUM-DANA ALOKASI UMUM	Memperkuat Reformasi Politik, Hukum, dan Birokrasi, serta Memperkuat Pencegahan dan Pemberantasan Korupsi, Narkoba, Judi dan Penyeludupan	Penguatan good-governance pada berbagai tingkatan Pemantapan Kinerja Aparatur dan Birokrasi untuk Pelayanan Publik	Bagian PKD		468.000,00	BAGIAN PEREKONOMIAN DAN KERJASAMA DAERAH
4	01	01	2.02	000		Pengelolaan dan Penyediaan Bahan Tanggapan Pemeriksaan										
			Jumlah Dokumen Bahan Tanggapan Pemeriksaan dan Tindak Lanjut Pemeriksaan				1 Dokumen	368.000,00	Kota Yogyakarta, Umbulharjo, Semua Kel/Desa	DANA TRANSFER UMUM-DANA ALOKASI UMUM	Memperkuat Reformasi Politik, Hukum, dan Birokrasi, serta Memperkuat Pencegahan dan Pemberantasan Korupsi, Narkoba, Judi dan Penyeludupan	Penguatan good-governance pada berbagai tingkatan Pemantapan Kinerja Aparatur dan Birokrasi untuk Pelayanan Publik	Bagian PKD		468.000,00	BAGIAN PEREKONOMIAN DAN KERJASAMA DAERAH
4	01	01	2.02	000		Koordinasi dan Penyusunan Laporan Keuangan Bulanan/ Triwulanan/ Semesteran SKPD										



No	Kode	Urusan / Bidang Urusan / Program / Kegiatan / Sub Kegiatan	Indikator Program / Kegiatan / Sub Kegiatan	Target Akhir Periode RPJMD	Realisasi Capaian RKPJ Tahun 2023	Prakiraan Capaian Target RKPJ Tahun 2024	Capaian Kinerja Dan Kerangka Pendanaan						Kelompok Sasaran	Prakiraan Maju Rencana Tahun 2026		Perangkat Daerah Penanggung Jawab
							Target 2025	Pagu Indikatif (Rp)	Lokasi	Sumber Dana	Prioritas			Target	Pagu Indikatif (Rp)	
											Nasional	Daerah				
1	2	3	4	5	6	7	8	9	10	11	12	13	14	15	16	17
			Jumlah Laporan Keuangan Bulanan/ Triwulanan/ Semesteran SKPD dan Laporan Koordinasi Penyusunan Laporan Keuangan Bulanan/Triwulanan/Semesteran SKPD				12 Laporan	736.000,00	Kota Yogyakarta, Umbulharjo, Semua Kel/Desa	DANA TRANSFER UMUM-DANA ALOKASI UMUM	Memperkuat Reformasi Politik, Hukum, dan Birokrasi, serta Memperkuat Pencegahan dan Pemberantasan Korupsi, Narkoba, Judi dan Penyeludupan	Penguatan good-governance pada berbagai tingkatan Pemantapan Kinerja Aparatur dan Birokrasi untuk Pelayanan Publik	Bagian PKD		662.000,00	BAGIAN PEREKONOMIAN DAN KERJASAMA DAERAH
4	01	01	2.02	000	Penyusunan Pelaporan dan Analisis Prognosis Realisasi Anggaran											
			Jumlah Dokumen Pelaporan dan Analisis Prognosis Realisasi Anggaran				1 Dokumen	414.000,00	Kota Yogyakarta, Umbulharjo, Semua Kel/Desa	DANA TRANSFER UMUM-DANA ALOKASI UMUM	Memperkuat Reformasi Politik, Hukum, dan Birokrasi, serta Memperkuat Pencegahan dan Pemberantasan Korupsi, Narkoba, Judi dan Penyeludupan	Penguatan good-governance pada berbagai tingkatan Pemantapan Kinerja Aparatur dan Birokrasi untuk Pelayanan Publik	Bagian PKD		330.000,00	BAGIAN PEREKONOMIAN DAN KERJASAMA DAERAH
4	01	01	2.03	Adminstrasi Barang Milik Daerah pada Perangkat Daerah	Jumlah Dokumen Hasil Pemanfaatan Barang Milik Daerah SKPD Jumlah Laporan Hasil Penilaian Barang Milik Daerah dan Hasil Koordinasi Penilaian Barang Milik Daerah SKPD Jumlah Laporan Penatausahaan Barang Milik Daerah pada SKPD Jumlah Laporan Rekonsiliasi dan Penyusunan Laporan Barang Milik Daerah pada SKPD											
			Jumlah Dokumen Hasil Pemanfaatan Barang Milik Daerah SKPD Jumlah Laporan Hasil Penilaian Barang Milik Daerah dan Hasil Koordinasi Penilaian Barang Milik Daerah SKPD Jumlah Laporan Penatausahaan Barang Milik Daerah pada SKPD Jumlah Laporan Rekonsiliasi dan Penyusunan Laporan Barang Milik Daerah pada SKPD				1 Dokumen 2 Dokumen 4 Laporan 1 Laporan				Memperkuat Reformasi Politik, Hukum, dan Birokrasi, serta Memperkuat Pencegahan dan Pemberantasan Korupsi, Narkoba, Judi dan Penyeludupan	Penguatan good-governance pada berbagai tingkatan Pemantapan Kinerja Aparatur dan Birokrasi untuk Pelayanan Publik	Bagian PKD		2.648.000,00	
4	01	01	2.03	000	Penyusunan Perencanaan Kebutuhan Barang Milik Daerah SKPD											
			Jumlah Rencana Kebutuhan Barang Milik Daerah SKPD				2 Dokumen	368.000,00	Kota Yogyakarta, Umbulharjo, Semua Kel/Desa	DANA TRANSFER UMUM-DANA ALOKASI UMUM	Memperkuat Reformasi Politik, Hukum, dan Birokrasi, serta Memperkuat Pencegahan dan Pemberantasan Korupsi, Narkoba, Judi dan Penyeludupan	Penguatan good-governance pada berbagai tingkatan Pemantapan Kinerja Aparatur dan Birokrasi untuk Pelayanan Publik	Bagian PKD		662.000,00	BAGIAN PEREKONOMIAN DAN KERJASAMA DAERAH
4	01	01	2.03	000	Koordinasi dan Penilaian Barang Milik Daerah SKPD											
			Jumlah Laporan Hasil Penilaian Barang Milik Daerah dan Hasil Koordinasi Penilaian Barang Milik Daerah SKPD				1 Laporan	368.000,00	Kota Yogyakarta, Umbulharjo, Semua Kel/Desa	DANA TRANSFER UMUM-DANA ALOKASI UMUM	Memperkuat Reformasi Politik, Hukum, dan Birokrasi, serta Memperkuat Pencegahan dan Pemberantasan Korupsi, Narkoba, Judi dan Penyeludupan	Penguatan good-governance pada berbagai tingkatan Pemantapan Kinerja Aparatur dan Birokrasi untuk Pelayanan Publik	Bagian PKD		662.000,00	BAGIAN PEREKONOMIAN DAN KERJASAMA DAERAH
4	01	01	2.03	000	Penatausahaan Barang Milik Daerah pada SKPD											
			Jumlah Laporan Penatausahaan Barang Milik Daerah pada SKPD				4 Laporan	368.000,00	Kota Yogyakarta, Umbulharjo, Semua Kel/Desa	DANA TRANSFER UMUM-DANA ALOKASI UMUM	Memperkuat Reformasi Politik, Hukum, dan Birokrasi, serta Memperkuat Pencegahan dan Pemberantasan Korupsi, Narkoba, Judi dan Penyeludupan	Penguatan good-governance pada berbagai tingkatan Pemantapan Kinerja Aparatur dan Birokrasi untuk Pelayanan Publik	Bagian PKD		662.000,00	BAGIAN PEREKONOMIAN DAN KERJASAMA DAERAH
4	01	01	2.03	000	Pemanfaatan Barang Milik Daerah SKPD											
			Jumlah Dokumen Hasil Pemanfaatan Barang Milik Daerah SKPD				1 Dokumen	368.000,00	Kota Yogyakarta, Umbulharjo, Semua Kel/Desa	DANA TRANSFER UMUM-DANA ALOKASI UMUM	Memperkuat Reformasi Politik, Hukum, dan Birokrasi, serta Memperkuat Pencegahan dan Pemberantasan Korupsi, Narkoba, Judi dan Penyeludupan	Penguatan good-governance pada berbagai tingkatan Pemantapan Kinerja Aparatur dan Birokrasi untuk Pelayanan Publik	Bagian PKD		662.000,00	BAGIAN PEREKONOMIAN DAN KERJASAMA DAERAH
4	01	01	2.05	Adminstrasi Kepegawaian Perangkat Daerah	Jumlah Dokumen Monitoring, Evaluasi, dan Penilaian Kinerja Pegawai											
			Jumlah Dokumen Monitoring, Evaluasi, dan Penilaian Kinerja Pegawai				1 Dokumen				Memperkuat Reformasi Politik, Hukum, dan Birokrasi, serta Memperkuat Pencegahan dan Pemberantasan Korupsi, Narkoba, Judi dan Penyeludupan	Penguatan good-governance pada berbagai tingkatan Pemantapan Kinerja Aparatur dan Birokrasi untuk Pelayanan Publik	Bagian PKD		662.000,00	
4	01	01	2.05	000	Monitoring, Evaluasi, dan Penilaian Kinerja Pegawai											
			Jumlah Dokumen Monitoring, Evaluasi, dan Penilaian Kinerja Pegawai				1 Dokumen	828.000,00	Kota Yogyakarta, Umbulharjo, Semua Kel/Desa	DANA TRANSFER UMUM-DANA ALOKASI UMUM	Memperkuat Reformasi Politik, Hukum, dan Birokrasi, serta Memperkuat Pencegahan dan Pemberantasan Korupsi, Narkoba, Judi dan Penyeludupan	Penguatan good-governance pada berbagai tingkatan Pemantapan Kinerja Aparatur dan Birokrasi untuk Pelayanan Publik	Bagian PKD		662.000,00	BAGIAN PEREKONOMIAN DAN KERJASAMA DAERAH

No	Kode				Usuran / Bidang Usuran / Program / Kegiatan / Sub Kegiatan	Indikator Program / Kegiatan / Sub Kegiatan	Target Akhir Periode RPIMD	Realisasi Capaian RKPd Tahun 2023	Prakiraan Capaian Target RKPd Tahun 2024	Capaian Kinerja Dan Kerangka Pendanaan					Kelompok Sasaran	Prakiraan Maju Rencana Tahun 2026		Perangkat Daerah Penanggung Jawab	
										Target 2025	Pagu Indikatif (Rp)	Lokasi	Sumber Dana	Prioritas		Target	Pagu Indikatif (Rp)		
														Nasional					Daerah
1	2	3	4	5	6	7	8	9	10	11	12	13	14	15	16	17			
4	01	01	2.06		Administrasi Umum Perangkat Daerah	Jumlah Dokumen Bahan Bacaan dan Peraturan Perundang-Undangan yang Disediakan Jumlah Laporan Penyelenggaraan Rapat Koordinasi dan Konsultasi SKPD Jumlah Paket Barang Cetak dan Penggandaan yang Disediakan Jumlah Paket Komponen Instalasi Listrik/Penerangan Bangunan Kantor yang Disediakan Jumlah Paket Peralatan dan Perlengkapan Kantor yang Disediakan Jumlah Paket Peralatan Rumah Tangga yang Disediakan				1 Dokumen 1 Laporan 1 Paket 1 Paket 1 Paket 1 Paket				Memperkuat Reformasi Politik, Hukum, dan Birokrasi, serta Memperkuat Pencegahan dan Pemberantasan Korupsi, Narkoba, Judi dan Penyeludupan	Penguatan good-governance pada berbagai tingkatan Pemantapan Kinerja Aparatur dan Birokrasi untuk Pelayanan Publik	Bagian PKD		331.382.642,00	
4	01	01	2.06	000	Penyediaan Komponen Instalasi	Jumlah Paket Komponen Instalasi Listrik/Penerangan Bangunan Kantor yang Disediakan				1 Paket	1.540.000,00	Kota Yogyakarta, Umbulharjo, Semua Kel/Desa	DANA TRANSFER UMUM-DANA ALOKASI UMUM	Memperkuat Reformasi Politik, Hukum, dan Birokrasi, serta Memperkuat Pencegahan dan Pemberantasan Korupsi, Narkoba, Judi dan Penyeludupan	Penguatan good-governance pada berbagai tingkatan Pemantapan Kinerja Aparatur dan Birokrasi untuk Pelayanan Publik	Bagian PKD		1.496.000,00	BAGIAN PEREKONOMIAN DAN KERIASAMA DAERAH
4	01	01	2.06	000	Penyediaan Peralatan dan Perlengkapan Kantor	Jumlah Paket Peralatan dan Perlengkapan Kantor yang Disediakan				1 Paket	24.935.350,00	Kota Yogyakarta, Umbulharjo, Semua Kel/Desa	DANA TRANSFER UMUM-DANA ALOKASI UMUM	Memperkuat Reformasi Politik, Hukum, dan Birokrasi, serta Memperkuat Pencegahan dan Pemberantasan Korupsi, Narkoba, Judi dan Penyeludupan	Penguatan good-governance pada berbagai tingkatan Pemantapan Kinerja Aparatur dan Birokrasi untuk Pelayanan Publik	Bagian PKD		35.560.932,00	BAGIAN PEREKONOMIAN DAN KERIASAMA DAERAH
4	01	01	2.06	000	Penyediaan Peralatan Rumah Tangga	Jumlah Paket Peralatan Rumah Tangga yang Disediakan				1 Paket	11.014.800,00	Kota Yogyakarta, Umbulharjo, Semua Kel/Desa	DANA TRANSFER UMUM-DANA ALOKASI UMUM	Memperkuat Reformasi Politik, Hukum, dan Birokrasi, serta Memperkuat Pencegahan dan Pemberantasan Korupsi, Narkoba, Judi dan Penyeludupan	Penguatan good-governance pada berbagai tingkatan Pemantapan Kinerja Aparatur dan Birokrasi untuk Pelayanan Publik	Bagian PKD		12.500.400,00	BAGIAN PEREKONOMIAN DAN KERIASAMA DAERAH
4	01	01	2.06	000	Penyediaan Barang Cetak dan Penggandaan	Jumlah Paket Barang Cetak dan Penggandaan yang Disediakan				1 Paket	30.552.100,00	Kota Yogyakarta, Umbulharjo, Semua Kel/Desa	DANA TRANSFER UMUM-DANA ALOKASI UMUM	Memperkuat Reformasi Politik, Hukum, dan Birokrasi, serta Memperkuat Pencegahan dan Pemberantasan Korupsi, Narkoba, Judi dan Penyeludupan	Penguatan good-governance pada berbagai tingkatan Pemantapan Kinerja Aparatur dan Birokrasi untuk Pelayanan Publik	Bagian PKD		31.957.310,00	BAGIAN PEREKONOMIAN DAN KERIASAMA DAERAH
4	01	01	2.06	000	Penyediaan Bahan Bacaan dan Peraturan Perundang-undangan	Jumlah Dokumen Bahan Bacaan dan Peraturan Perundang-Undangan yang Disediakan				1 Dokumen	3.000.000,00	Kota Yogyakarta, Umbulharjo, Semua Kel/Desa	DANA TRANSFER UMUM-DANA ALOKASI UMUM	Memperkuat Reformasi Politik, Hukum, dan Birokrasi, serta Memperkuat Pencegahan dan Pemberantasan Korupsi, Narkoba, Judi dan Penyeludupan	Penguatan good-governance pada berbagai tingkatan Pemantapan Kinerja Aparatur dan Birokrasi untuk Pelayanan Publik	Bagian PKD		3.300.000,00	BAGIAN PEREKONOMIAN DAN KERIASAMA DAERAH
4	01	01	2.06	000	Penyelenggaraan Rapat Koordinasi dan Konsultasi SKPD	Jumlah Laporan Penyelenggaraan Rapat Koordinasi dan Konsultasi SKPD				1 Laporan	166.368.000,00	Kota Yogyakarta, Umbulharjo, Semua Kel/Desa	DANA TRANSFER UMUM-DANA ALOKASI UMUM	Memperkuat Reformasi Politik, Hukum, dan Birokrasi, serta Memperkuat Pencegahan dan Pemberantasan Korupsi, Narkoba, Judi dan Penyeludupan	Penguatan good-governance pada berbagai tingkatan Pemantapan Kinerja Aparatur dan Birokrasi untuk Pelayanan Publik	Bagian PKD		246.568.000,00	BAGIAN PEREKONOMIAN DAN KERIASAMA DAERAH
4	01	01	2.07		Pengadaan Barang Milik Daerah Penunjang Urusan Pemerintah Daerah	Jumlah Unit Peralatan dan Mesin Lainnya yang Disediakan				15 Unit				Memperkuat Reformasi Politik, Hukum, dan Birokrasi, serta Memperkuat Pencegahan dan Pemberantasan Korupsi, Narkoba, Judi dan Penyeludupan	Penguatan good-governance pada berbagai tingkatan Pemantapan Kinerja Aparatur dan Birokrasi untuk Pelayanan Publik	Bagian PKD		46.346.300,00	
4	01	01	2.07	000	Pengadaan Peralatan dan Mesin Lainnya	Jumlah Unit Peralatan dan Mesin Lainnya yang Disediakan				15 Unit	46.867.000,00	Kota Yogyakarta, Umbulharjo, Semua Kel/Desa	DANA TRANSFER UMUM-DANA ALOKASI UMUM	Memperkuat Reformasi Politik, Hukum, dan Birokrasi, serta Memperkuat Pencegahan dan Pemberantasan Korupsi, Narkoba, Judi dan Penyeludupan	Penguatan good-governance pada berbagai tingkatan Pemantapan Kinerja Aparatur dan Birokrasi untuk Pelayanan Publik	Bagian PKD		46.346.300,00	BAGIAN PEREKONOMIAN DAN KERIASAMA DAERAH
4	01	01	2.08		Penyediaan Jasa Penunjang Urusan Pemerintahan Daerah	Jumlah Laporan Penyediaan Jasa Kebersihan yang Disediakan Jumlah Laporan Penyediaan Jasa Komunikasi, Sumber Daya Air dan Listrik yang Disediakan Jumlah Laporan Penyediaan Jasa Surat Menyurat				1 Laporan 1 Laporan 2 Laporan				Memperkuat Reformasi Politik, Hukum, dan Birokrasi, serta Memperkuat Pencegahan dan Pemberantasan Korupsi, Narkoba, Judi dan Penyeludupan	Penguatan good-governance pada berbagai tingkatan Pemantapan Kinerja Aparatur dan Birokrasi untuk Pelayanan Publik	Bagian PKD		152.123.400,00	
4	01	01	2.08	000	Penyediaan Jasa Surat Menyurat														

No	Kode	Urusan / Bidang Urusan / Program / Kegiatan / Sub Kegiatan	Indikator Program / Kegiatan / Sub Kegiatan	Target Akhir Periode RPJMD	Realisasi Capaian RKPD Tahun 2023	Prakiraan Capaian Target RKPD Tahun 2024	Capaian Kinerja Dan Kerangka Pendanaan						Kelompok Sasaran	Prakiraan Maju Rencana Tahun 2026		Perangkat Daerah Penanggung Jawab
							Target 2025	Pagu Indikatif (Rp)	Lokasi	Sumber Dana	Prioritas			Target	Pagu Indikatif (Rp)	
											Nasional	Daerah				
1	2	3	4	5	6	7	8	9	10	11	12	13	14	15	16	17
			Jumlah Laporan Penyediaan Jasa Surat Menyurat				2 Laporan	46.374.000,00	Kota Yogyakarta, Umbulharjo, Semua Kel/Desa	DANA TRANSFER UMUM-DANA ALOKASI UMUM	Memperkuat Reformasi Politik, Hukum, dan Birokrasi, serta Memperkuat Pencegahan dan Pemberantasan Korupsi, Narkoba, Judi dan Penyeludupan	Penguatan good-governance pada berbagai tingkatan Pemantapan Kinerja Aparatur dan Birokrasi untuk Pelayanan Publik	Bagian PKD		51.011.400,00	BAGIAN PEREKONOMIAN DAN KERJASAMA DAERAH
4	01	01	2.08	000	Penyediaan Jasa Komunikasi, Sumber Daya Air dan Listrik											
			Jumlah Laporan Penyediaan Jasa Komunikasi, Sumber Daya Air dan Listrik yang Disediakan				1 Laporan	1.920.000,00	Kota Yogyakarta, Umbulharjo, Semua Kel/Desa	DANA TRANSFER UMUM-DANA ALOKASI UMUM	Memperkuat Reformasi Politik, Hukum, dan Birokrasi, serta Memperkuat Pencegahan dan Pemberantasan Korupsi, Narkoba, Judi dan Penyeludupan	Penguatan good-governance pada berbagai tingkatan Pemantapan Kinerja Aparatur dan Birokrasi untuk Pelayanan Publik	Bagian PKD		2.112.000,00	BAGIAN PEREKONOMIAN DAN KERJASAMA DAERAH
4	01	01	2.08	000	Penyediaan Jasa Pelayanan Umum Kantor											
			Jumlah Laporan Penyediaan Jasa Pelayanan Umum Kantor yang Disediakan				1 Laporan	90.000.000,00	Kota Yogyakarta, Umbulharjo, Semua Kel/Desa	DANA TRANSFER UMUM-DANA ALOKASI UMUM	Memperkuat Reformasi Politik, Hukum, dan Birokrasi, serta Memperkuat Pencegahan dan Pemberantasan Korupsi, Narkoba, Judi dan Penyeludupan	Penguatan good-governance pada berbagai tingkatan Pemantapan Kinerja Aparatur dan Birokrasi untuk Pelayanan Publik	Bagian PKD		99.000.000,00	BAGIAN PEREKONOMIAN DAN KERJASAMA DAERAH
4	01	01	2.09		Pemeliharaan Barang Milik Daerah Penunjang Urusan Pemerintahan Daerah											
			Jumlah Gedung Kantor dan Bangunan Lainnya yang Dipelihara/Direhabilitasi Jumlah Kendaraan Perorangan Dinas atau Kendaraan Dinas Jabatan yang Dipelihara dan dibayarkan Pajaknya Jumlah Kendaraan Perorangan Dinas atau Kendaraan Dinas Jabatan yang Dipelihara dan dibayarkan Pajaknya Jumlah Peralatan dan Mesin Lainnya yang Dipelihara				1 Paket 2 Unit 5 Unit 10 Unit				Memperkuat Reformasi Politik, Hukum, dan Birokrasi, serta Memperkuat Pencegahan dan Pemberantasan Korupsi, Narkoba, Judi dan Penyeludupan	Penguatan good-governance pada berbagai tingkatan Pemantapan Kinerja Aparatur dan Birokrasi untuk Pelayanan Publik	Bagian PKD		179.592.900,00	
4	01	01	2.09	000	Penyediaan Jasa Pemeliharaan, Biaya Pemeliharaan, dan Pajak Kendaraan Perorangan Dinas atau Kendaraan Dinas Jabatan											
			Jumlah Kendaraan Perorangan Dinas atau Kendaraan Dinas Jabatan yang Dipelihara dan dibayarkan Pajaknya				5 Unit	26.740.000,00	Kota Yogyakarta, Umbulharjo, Semua Kel/Desa	DANA TRANSFER UMUM-DANA ALOKASI UMUM	Memperkuat Reformasi Politik, Hukum, dan Birokrasi, serta Memperkuat Pencegahan dan Pemberantasan Korupsi, Narkoba, Judi dan Penyeludupan	Penguatan good-governance pada berbagai tingkatan Pemantapan Kinerja Aparatur dan Birokrasi untuk Pelayanan Publik	Bagian PKD		65.103.500,00	BAGIAN PEREKONOMIAN DAN KERJASAMA DAERAH
4	01	01	2.09	000	Penyediaan Jasa Pemeliharaan, Biaya Pemeliharaan, Pajak dan Perizinan Kendaraan Dinas Operasional atau Lapangan											
			Jumlah Kendaraan Dinas Operasional atau Lapangan yang Dipelihara dan dibayarkan Pajak dan Perizinannya				4 Unit	33.562.500,00	Kota Yogyakarta, Umbulharjo, Muja Muju	DANA TRANSFER UMUM-DANA ALOKASI UMUM	Memperkuat Reformasi Politik, Hukum, dan Birokrasi, serta Memperkuat Pencegahan dan Pemberantasan Korupsi, Narkoba, Judi dan Penyeludupan	Penguatan good-governance pada berbagai tingkatan Pemantapan Kinerja Aparatur dan Birokrasi untuk Pelayanan Publik	Bagian PKD		35.175.000,00	BAGIAN PEREKONOMIAN DAN KERJASAMA DAERAH
4	01	01	2.09	000	Pemeliharaan Peralatan dan Mesin Lainnya											
			Jumlah Peralatan dan Mesin Lainnya yang Dipelihara				5 Unit	15.970.000,00	Kota Yogyakarta, Umbulharjo, Semua Kel/Desa	DANA TRANSFER UMUM-DANA ALOKASI UMUM	Memperkuat Reformasi Politik, Hukum, dan Birokrasi, serta Memperkuat Pencegahan dan Pemberantasan Korupsi, Narkoba, Judi dan Penyeludupan	Penguatan good-governance pada berbagai tingkatan Pemantapan Kinerja Aparatur dan Birokrasi untuk Pelayanan Publik	Bagian PKD		16.357.000,00	BAGIAN PEREKONOMIAN DAN KERJASAMA DAERAH
4	01	01	2.09	000	Pemeliharaan/Rehabilitasi Gedung Kantor dan Bangunan Lainnya											
			Jumlah Gedung Kantor dan Bangunan Lainnya yang Dipelihara/Direhabilitasi				1 Unit	57.234.000,00	Kota Yogyakarta, Umbulharjo, Semua Kel/Desa	DANA TRANSFER UMUM-DANA ALOKASI UMUM	Memperkuat Reformasi Politik, Hukum, dan Birokrasi, serta Memperkuat Pencegahan dan Pemberantasan Korupsi, Narkoba, Judi dan Penyeludupan	Penguatan good-governance pada berbagai tingkatan Pemantapan Kinerja Aparatur dan Birokrasi untuk Pelayanan Publik	Bagian PKD		62.957.400,00	BAGIAN PEREKONOMIAN DAN KERJASAMA DAERAH
219	4	01	02		PROGRAM PEMERINTAHAN DAN KESEJAHTERAAN RAKYAT											
			Persentase dokumen kerja sama daerah yang ditandatangani				95,25 %								1.084.541.700,00	
4	01	02	2.04		Fasilitasi Kerja Sama Daerah											
			Jumlah Dokumen Hasil Fasilitasi Kerja Sama Dalam Negeri				45 Dokumen				Memperkuat Reformasi Politik, Hukum, dan Birokrasi, serta Memperkuat Pencegahan dan Pemberantasan Korupsi, Narkoba, Judi dan Penyeludupan	Penguatan good-governance pada berbagai tingkatan Pemantapan Kinerja Aparatur dan Birokrasi untuk Pelayanan Publik	Bagian PKD		1.084.541.700,00	
4	01	02	2.04	000	Fasilitasi Kerja Sama Dalam Negeri											
			Jumlah Dokumen Hasil Fasilitasi Kerja Sama Dalam Negeri				45 Dokumen	603.041.000,00	Kota Yogyakarta, Umbulharjo, Semua Kel/Desa	DANA TRANSFER UMUM-DANA ALOKASI UMUM	Memperkuat Reformasi Politik, Hukum, dan Birokrasi, serta Memperkuat Pencegahan dan Pemberantasan Korupsi, Narkoba, Judi dan Penyeludupan	Penguatan good-governance pada berbagai tingkatan Pemantapan Kinerja Aparatur dan Birokrasi untuk Pelayanan Publik	Bagian PKD		755.955.200,00	BAGIAN PEREKONOMIAN DAN KERJASAMA DAERAH
4	01	02	2.04	000	Fasilitasi Kerja Sama Luar Negeri											

No	Kode	Urusan / Bidang Urusan / Program / Kegiatan / Sub Kegiatan	Indikator Program / Kegiatan / Sub Kegiatan	Target Akhir Periode RPIMD	Realisasi Capaian RKPD Tahun 2023	Prakiraan Capaian Target RKPD Tahun 2024	Capaian Kinerja Dan Kerangka Pendanaan						Kelompok Sasaran	Prakiraan Maju Rencana Tahun 2026		Perangkat Daerah Penanggung Jawab
							Target 2025	Pagu Indikatif (Rp)	Lokasi	Sumber Dana	Prioritas			Target	Pagu Indikatif (Rp)	
											Nasional	Daerah				
1	2	3	4	5	6	7	8	9	10	11	12	13	14	15	16	17
			Jumlah Dokumen Hasil Fasilitasi Kerja Sama Luar Negeri				2 Dokumen	84.455.000,00	Kota Yogyakarta, Umbulharjo, Semua Kel/Desa	DANA TRANSFER UMUM-DANA ALOKASI UMUM	Memperkuat Reformasi Politik, Hukum, dan Birokrasi, serta Memperkuat Pencegahan dan Pemberantasan Korupsi, Narkoba, Judi dan Penyeludupan	Penguatan good-governance pada berbagai tingkatan Pemantapan Kinerja Aparatur dan Birokrasi untuk Pelayanan Publik	Bagian PKD		67.050.500,00	BAGIAN PEREKONOMIAN DAN KERIASAMA DAERAH
4	01	02	2.04	000												
			Jumlah Laporan Hasil Evaluasi Pelaksanaan Kerja Sama				1 Laporan	242.760.000,00	Kota Yogyakarta, Umbulharjo, Semua Kel/Desa	DANA TRANSFER UMUM-DANA ALOKASI UMUM	Memperkuat Reformasi Politik, Hukum, dan Birokrasi, serta Memperkuat Pencegahan dan Pemberantasan Korupsi, Narkoba, Judi dan Penyeludupan	Penguatan good-governance pada berbagai tingkatan Pemantapan Kinerja Aparatur dan Birokrasi untuk Pelayanan Publik	Bagian PKD		261.536.000,00	BAGIAN PEREKONOMIAN DAN KERIASAMA DAERAH
220	4	01	03				84.62 % 90 %								1.101.780.900,00	
			PROGRAM PEREKONOMIAN DAN PEMBANGUNAN													
			Persentase BUMD dan BLUD berkinerja baik (berdasarkan laporan) Persentase bahan kebijakan sebagai tindak lanjut permasalahan strategis perekonomian													
4	01	03	2.01				24 Dokumen 2 Dokumen 7 Dokumen				Memperkuat Reformasi Politik, Hukum, dan Birokrasi, serta Memperkuat Pencegahan dan Pemberantasan Korupsi, Narkoba, Judi dan Penyeludupan	Penguatan good-governance pada berbagai tingkatan Pemantapan Kinerja Aparatur dan Birokrasi untuk Pelayanan Publik	Bagian PKD		1.101.780.900,00	
			Pelaksanaan Kebijakan Perekonomian													
4	01	03	2.01	000												
			Koordinasi, Sinkronisasi, Monitoring dan Evaluasi Kebijakan Pengelolaan BUMD dan BLUD				24 Dokumen	479.246.000,00	Kota Yogyakarta, Umbulharjo, Semua Kel/Desa	DANA TRANSFER UMUM-DANA ALOKASI UMUM	Memperkuat Reformasi Politik, Hukum, dan Birokrasi, serta Memperkuat Pencegahan dan Pemberantasan Korupsi, Narkoba, Judi dan Penyeludupan	Penguatan good-governance pada berbagai tingkatan Pemantapan Kinerja Aparatur dan Birokrasi untuk Pelayanan Publik	Bagian PKD		510.670.600,00	BAGIAN PEREKONOMIAN DAN KERIASAMA DAERAH
4	01	03	2.01	000												
			Jumlah Dokumen Hasil Koordinasi, Sinkronisasi, Monitoring dan Evaluasi Kebijakan Pengelolaan BUMD dan BLUD													
4	01	03	2.01	000												
			Pengendalian dan Distribusi Perekonomian				7 Laporan	444.553.000,00	Kota Yogyakarta, Umbulharjo, Semua Kel/Desa	DANA TRANSFER UMUM-DANA ALOKASI UMUM	Memperkuat Reformasi Politik, Hukum, dan Birokrasi, serta Memperkuat Pencegahan dan Pemberantasan Korupsi, Narkoba, Judi dan Penyeludupan	Penguatan good-governance pada berbagai tingkatan Pemantapan Kinerja Aparatur dan Birokrasi untuk Pelayanan Publik	Bagian PKD		420.148.300,00	BAGIAN PEREKONOMIAN DAN KERIASAMA DAERAH
4	01	03	2.01	000												
			Jumlah Laporan Hasil Pengendalian dan Distribusi Perekonomian													
4	01	03	2.01	000												
			Perencanaan dan Pengawasan Ekonomi Mikro Kecil				2 Dokumen	164.450.000,00	Kota Yogyakarta, Umbulharjo, Semua Kel/Desa	DANA TRANSFER UMUM-DANA ALOKASI UMUM	Memperkuat Reformasi Politik, Hukum, dan Birokrasi, serta Memperkuat Pencegahan dan Pemberantasan Korupsi, Narkoba, Judi dan Penyeludupan	Penguatan good-governance pada berbagai tingkatan Pemantapan Kinerja Aparatur dan Birokrasi untuk Pelayanan Publik	Bagian PKD		170.962.000,00	BAGIAN PEREKONOMIAN DAN KERIASAMA DAERAH
			Jumlah Dokumen Hasil Perencanaan dan Pengawasan Ekonomi Mikro Kecil													
			Bagian Administrasi Pembangunan												997.690.530,00	
4			UNSUR PENDUKUNG URUSAN PEMERINTAHAN												997.690.530,00	
4	01		SEKRETARIAT DAERAH												997.690.530,00	
221	4	01	01				A Nilai								283.827.250,00	
			PROGRAM PENUNJANG URUSAN PEMERINTAHAN DAERAH KABUPATEN/KOTA													
			Hasil penilaian SAKIP oleh Inspektorat untuk Sekretariat Daerah													
4	01	01	2.01				-				Memperkuat Reformasi Politik, Hukum, dan Birokrasi, serta Memperkuat Pencegahan dan Pemberantasan Korupsi, Narkoba, Judi dan Penyeludupan	Penguatan good-governance pada berbagai tingkatan Pemantapan Kinerja Aparatur dan Birokrasi untuk Pelayanan Publik	Bagian Administrasi dan Pembangunan		5.888.000,00	
			Perencanaan, Penganggaran, dan Evaluasi Kinerja Perangkat Daerah													
4	01	01	2.01	000												
			Koordinasi dan Penyusunan Dokumen RKA-SKPD				1 Dokumen	874.000,00	Kota Yogyakarta, Umbulharjo, Semua Kecamatan, Semua Kel/Desa	DANA TRANSFER UMUM-DANA ALOKASI UMUM	Memperkuat Reformasi Politik, Hukum, dan Birokrasi, serta Memperkuat Pencegahan dan Pemberantasan Korupsi, Narkoba, Judi dan Penyeludupan	Penguatan good-governance pada berbagai tingkatan Pemantapan Kinerja Aparatur dan Birokrasi untuk Pelayanan Publik	Bagian Administrasi dan Pembangunan		874.000,00	BAGIAN ADMINISTRASI PEMBANGUNAN
			Jumlah Dokumen RKA-SKPD dan Laporan Hasil Koordinasi Penyusunan Dokumen RKA-SKPD													
4	01	01	2.01	000												
			Koordinasi dan Penyusunan Dokumen Perubahan RKA-SKPD				1 Dokumen	437.000,00	Kota Yogyakarta, Umbulharjo, Muja Muju	DANA TRANSFER UMUM-DANA ALOKASI UMUM	Memperkuat Reformasi Politik, Hukum, dan Birokrasi, serta Memperkuat Pencegahan dan Pemberantasan Korupsi, Narkoba, Judi dan Penyeludupan	Penguatan good-governance pada berbagai tingkatan Pemantapan Kinerja Aparatur dan Birokrasi untuk Pelayanan Publik	Bagian Administrasi dan Pembangunan		460.000,00	BAGIAN ADMINISTRASI PEMBANGUNAN
			Jumlah Dokumen Perubahan RKA-SKPD dan Laporan Hasil Koordinasi Penyusunan Dokumen Perubahan RKA-SKPD													
4	01	01	2.01	000												
			Koordinasi dan Penyusunan DPA-SKPD													

No	Kode	Urusan / Bidang Urusan / Program / Kegiatan / Sub Kegiatan	Indikator Program / Kegiatan / Sub Kegiatan	Target Akhir Periode RPIMD	Realisasi Capaian RKPD Tahun 2023	Prakiraan Capaian Target RKPD Tahun 2024	Capaian Kinerja Dan Kerangka Pendanaan					Kelompok Sasaran	Prakiraan Maju Rencana Tahun 2026		Perangkat Daerah Penanggung Jawab	
							Target 2025	Pagu Indikatif (Rp)	Lokasi	Sumber Dana	Prioritas		Target	Pagu Indikatif (Rp)		
											Nasional					Daerah
1	2	3	4	5	6	7	8	9	10	11	12	13	14	15	16	17
			Jumlah Dokumen DPA-SKPD dan Laporan Hasil Koordinasi Penyusunan Dokumen DPA-SKPD				1 Dokumen	437.000,00	Kota Yogyakarta, Umbulharjo, Muja Muju	DANA TRANSFER UMUM-DANA ALOKASI UMUM	Memperkuat Reformasi Politik, Hukum, dan Birokrasi, serta Memperkuat Pencegahan dan Pemberantasan Korupsi, Narkoba, Judi dan Penyeludupan	Penguatan good-governance pada berbagai tingkatan Pemantapan Kinerja Aparatur dan Birokrasi untuk Pelayanan Publik	Bagian Administrasi dan Pembangunan		460.000,00	BAGIAN ADMINISTRASI PEMBANGUNAN
4	01	01	2.01	000	Koordinasi dan Penyusunan Perubahan DPA- SKPD											
			Jumlah Dokumen Perubahan DPA-SKPD dan Laporan Hasil Koordinasi Penyusunan Dokumen Perubahan DPA-SKPD				1 Dokumen	437.000,00	Kota Yogyakarta, Umbulharjo, Muja Muju	DANA TRANSFER UMUM-DANA ALOKASI UMUM	Memperkuat Reformasi Politik, Hukum, dan Birokrasi, serta Memperkuat Pencegahan dan Pemberantasan Korupsi, Narkoba, Judi dan Penyeludupan	Penguatan good-governance pada berbagai tingkatan Pemantapan Kinerja Aparatur dan Birokrasi untuk Pelayanan Publik	Bagian Administrasi dan Pembangunan		460.000,00	BAGIAN ADMINISTRASI PEMBANGUNAN
4	01	01	2.01	000	Koordinasi dan Penyusunan Laporan Capaian Kinerja dan Ikhtisar Realisasi Kinerja SKPD											
			Jumlah Laporan Capaian Kinerja dan Ikhtisar Realisasi Kinerja SKPD dan Laporan Hasil Koordinasi Penyusunan Laporan Capaian Kinerja dan Ikhtisar Realisasi Kinerja SKPD				8 Laporan	2.622.000,00	Kota Yogyakarta, Umbulharjo, Muja Muju	DANA TRANSFER UMUM-DANA ALOKASI UMUM	Memperkuat Reformasi Politik, Hukum, dan Birokrasi, serta Memperkuat Pencegahan dan Pemberantasan Korupsi, Narkoba, Judi dan Penyeludupan	Penguatan good-governance pada berbagai tingkatan Pemantapan Kinerja Aparatur dan Birokrasi untuk Pelayanan Publik	Bagian Administrasi dan Pembangunan		2.760.000,00	BAGIAN ADMINISTRASI PEMBANGUNAN
4	01	01	2.01	000	Evaluasi Kinerja Perangkat Daerah											
			Jumlah Laporan Evaluasi Kinerja Perangkat Daerah				2 Laporan	874.000,00	Kota Yogyakarta, Umbulharjo, Muja Muju	DANA TRANSFER UMUM-DANA ALOKASI UMUM	Memperkuat Reformasi Politik, Hukum, dan Birokrasi, serta Memperkuat Pencegahan dan Pemberantasan Korupsi, Narkoba, Judi dan Penyeludupan	Penguatan good-governance pada berbagai tingkatan Pemantapan Kinerja Aparatur dan Birokrasi untuk Pelayanan Publik	Bagian Administrasi dan Pembangunan		874.000,00	BAGIAN ADMINISTRASI PEMBANGUNAN
4	01	01	2.02		Administrasi Keuangan Perangkat Daerah											
			-				-				Memperkuat Reformasi Politik, Hukum, dan Birokrasi, serta Memperkuat Pencegahan dan Pemberantasan Korupsi, Narkoba, Judi dan Penyeludupan	Penguatan good-governance pada berbagai tingkatan Pemantapan Kinerja Aparatur dan Birokrasi untuk Pelayanan Publik	Bagian Administrasi dan Pembangunan		6.854.000,00	
4	01	01	2.02	000	Penyediaan Administrasi Pelaksanaan Tugas ASN											
			Jumlah Dokumen Hasil Penyediaan Administrasi Pelaksanaan Tugas ASN				9 Dokumen	437.000,00	Kota Yogyakarta, Umbulharjo, Muja Muju	DANA TRANSFER UMUM-DANA ALOKASI UMUM	Memperkuat Reformasi Politik, Hukum, dan Birokrasi, serta Memperkuat Pencegahan dan Pemberantasan Korupsi, Narkoba, Judi dan Penyeludupan	Penguatan good-governance pada berbagai tingkatan Pemantapan Kinerja Aparatur dan Birokrasi untuk Pelayanan Publik	Bagian Administrasi dan Pembangunan		460.000,00	BAGIAN ADMINISTRASI PEMBANGUNAN
4	01	01	2.02	000	Koordinasi dan Penyusunan Laporan Keuangan Akhir Tahun SKPD											
			Jumlah Laporan Keuangan Akhir Tahun SKPD dan Laporan Hasil Koordinasi Penyusunan Laporan Keuangan Akhir Tahun SKPD				1 Laporan	437.000,00	Kota Yogyakarta, Umbulharjo, Muja Muju	DANA TRANSFER UMUM-DANA ALOKASI UMUM	Memperkuat Reformasi Politik, Hukum, dan Birokrasi, serta Memperkuat Pencegahan dan Pemberantasan Korupsi, Narkoba, Judi dan Penyeludupan	Penguatan good-governance pada berbagai tingkatan Pemantapan Kinerja Aparatur dan Birokrasi untuk Pelayanan Publik	Bagian Administrasi dan Pembangunan		460.000,00	BAGIAN ADMINISTRASI PEMBANGUNAN
4	01	01	2.02	000	Pengelolaan dan Penyiapan Bahan Tanggapan Pemeriksaan											
			Jumlah Dokumen Bahan Tanggapan Pemeriksaan dan Tindak Lanjut Pemeriksaan				1 Dokumen	437.000,00	Kota Yogyakarta, Umbulharjo, Muja Muju	DANA TRANSFER UMUM-DANA ALOKASI UMUM	Memperkuat Reformasi Politik, Hukum, dan Birokrasi, serta Memperkuat Pencegahan dan Pemberantasan Korupsi, Narkoba, Judi dan Penyeludupan	Penguatan good-governance pada berbagai tingkatan Pemantapan Kinerja Aparatur dan Birokrasi untuk Pelayanan Publik	Bagian Administrasi dan Pembangunan		437.000,00	BAGIAN ADMINISTRASI PEMBANGUNAN
4	01	01	2.02	000	Koordinasi dan Penyusunan Laporan Keuangan Bulanan/ Triwulanan/ Semesteran SKPD											
			Jumlah Laporan Keuangan Bulanan/ Triwulanan/ Semesteran SKPD dan Laporan Koordinasi Penyusunan Laporan Keuangan Bulanan/Triwulanan/Semesteran SKPD				12 Laporan	4.807.000,00	Kota Yogyakarta, Umbulharjo, Muja Muju	DANA TRANSFER UMUM-DANA ALOKASI UMUM	Memperkuat Reformasi Politik, Hukum, dan Birokrasi, serta Memperkuat Pencegahan dan Pemberantasan Korupsi, Narkoba, Judi dan Penyeludupan	Penguatan good-governance pada berbagai tingkatan Pemantapan Kinerja Aparatur dan Birokrasi untuk Pelayanan Publik	Bagian Administrasi dan Pembangunan		5.060.000,00	BAGIAN ADMINISTRASI PEMBANGUNAN
4	01	01	2.02	000	Penyusunan Pelaporan dan Analisis Prognosis Realisasi Anggaran											
			Jumlah Dokumen Pelaporan dan Analisis Prognosis Realisasi Anggaran				1 Dokumen	437.000,00	Kota Yogyakarta, Umbulharjo, Muja Muju	DANA TRANSFER UMUM-DANA ALOKASI UMUM	Memperkuat Reformasi Politik, Hukum, dan Birokrasi, serta Memperkuat Pencegahan dan Pemberantasan Korupsi, Narkoba, Judi dan Penyeludupan	Penguatan good-governance pada berbagai tingkatan Pemantapan Kinerja Aparatur dan Birokrasi untuk Pelayanan Publik	Bagian Administrasi dan Pembangunan		437.000,00	BAGIAN ADMINISTRASI PEMBANGUNAN
4	01	01	2.03		Administrasi Barang Milik Daerah pada Perangkat Daerah											
			-				-				Memperkuat Reformasi Politik, Hukum, dan Birokrasi, serta Memperkuat Pencegahan dan Pemberantasan Korupsi, Narkoba, Judi dan Penyeludupan	Penguatan good-governance pada berbagai tingkatan Pemantapan Kinerja Aparatur dan Birokrasi untuk Pelayanan Publik	Bagian Administrasi dan Pembangunan		874.000,00	

No	Kode	Urusan / Bidang Urusan / Program / Kegiatan / Sub Kegiatan	Indikator Program / Kegiatan / Sub Kegiatan	Target Akhir Periode RPIMD	Realisasi Capaian RKPD Tahun 2023	Prakiraan Capaian Target RKPD Tahun 2024	Capaian Kinerja Dan Kerangka Pendanaan						Kelompok Sasaran	Prakiraan Maju Rencana Tahun 2026		Perangkat Daerah Penanggung Jawab
							Target 2025	Pagu Indikatif (Rp)	Lokasi	Sumber Dana	Prioritas			Target	Pagu Indikatif (Rp)	
											Nasional	Daerah				
1	2	3	4	5	6	7	8	9	10	11	12	13	14	15	16	17
4	01 01 2.03 000	Penyusunan Perencanaan Kebutuhan Barang Milik Daerah SKPD	Jumlah Rencana Kebutuhan Barang Milik Daerah SKPD				2 Dokumen	437.000,00	Kota Yogyakarta, Umbulharjo, Muja Muju	DANA TRANSFER UMUM-DANA ALOKASI UMUM	Memperkuat Reformasi Politik, Hukum, dan Birokrasi, serta Memperkuat Pencegahan dan Pemberantasan Korupsi, Narkoba, Judi dan Penyeludupan	Penguatan good-governance pada berbagai tingkatan Pemantapan Kinerja Aparatur dan Birokrasi untuk Pelayanan Publik	Bagian Administrasi dan Pembangunan		437.000,00	BAGIAN ADMINISTRASI PEMBANGUNAN
4	01 01 2.03 000	Koordinasi dan Penilaian Barang Milik Daerah SKPD	Jumlah Laporan Hasil Penilaian Barang Milik Daerah dan Hasil Koordinasi Penilaian Barang Milik Daerah SKPD				1 Laporan	437.000,00	Kota Yogyakarta, Umbulharjo, Muja Muju	DANA TRANSFER UMUM-DANA ALOKASI UMUM	Memperkuat Reformasi Politik, Hukum, dan Birokrasi, serta Memperkuat Pencegahan dan Pemberantasan Korupsi, Narkoba, Judi dan Penyeludupan	Penguatan good-governance pada berbagai tingkatan Pemantapan Kinerja Aparatur dan Birokrasi untuk Pelayanan Publik	Bagian Administrasi dan Pembangunan		0,00	BAGIAN ADMINISTRASI PEMBANGUNAN
4	01 01 2.03 000	Penatausahaan Barang Milik Daerah pada SKPD	Jumlah Laporan Penatausahaan Barang Milik Daerah pada SKPD				4 Laporan	437.000,00	Kota Yogyakarta, Umbulharjo, Muja Muju	DANA TRANSFER UMUM-DANA ALOKASI UMUM	Memperkuat Reformasi Politik, Hukum, dan Birokrasi, serta Memperkuat Pencegahan dan Pemberantasan Korupsi, Narkoba, Judi dan Penyeludupan	Penguatan good-governance pada berbagai tingkatan Pemantapan Kinerja Aparatur dan Birokrasi untuk Pelayanan Publik	Bagian Administrasi dan Pembangunan		0,00	BAGIAN ADMINISTRASI PEMBANGUNAN
4	01 01 2.03 000	Pemanfaatan Barang Milik Daerah SKPD	Jumlah Dokumen Hasil Pemanfaatan Barang Milik Daerah SKPD				1 Dokumen	437.000,00	Kota Yogyakarta, Umbulharjo, Muja Muju	DANA TRANSFER UMUM-DANA ALOKASI UMUM	Memperkuat Reformasi Politik, Hukum, dan Birokrasi, serta Memperkuat Pencegahan dan Pemberantasan Korupsi, Narkoba, Judi dan Penyeludupan	Penguatan good-governance pada berbagai tingkatan Pemantapan Kinerja Aparatur dan Birokrasi untuk Pelayanan Publik	Bagian Administrasi dan Pembangunan		437.000,00	BAGIAN ADMINISTRASI PEMBANGUNAN
4	01 01 2.05	Administrasi Kepegawaian Perangkat Daerah	-				-				Memperkuat Reformasi Politik, Hukum, dan Birokrasi, serta Memperkuat Pencegahan dan Pemberantasan Korupsi, Narkoba, Judi dan Penyeludupan	Penguatan good-governance pada berbagai tingkatan Pemantapan Kinerja Aparatur dan Birokrasi untuk Pelayanan Publik	Bagian Administrasi dan Pembangunan		437.000,00	
4	01 01 2.05 000	Monitoring, Evaluasi, dan Penilaian Kinerja Pegawai	Jumlah Dokumen Monitoring, Evaluasi, dan Penilaian Kinerja Pegawai				2 Dokumen	437.000,00	Kota Yogyakarta, Umbulharjo, Muja Muju	DANA TRANSFER UMUM-DANA ALOKASI UMUM	Memperkuat Reformasi Politik, Hukum, dan Birokrasi, serta Memperkuat Pencegahan dan Pemberantasan Korupsi, Narkoba, Judi dan Penyeludupan	Penguatan good-governance pada berbagai tingkatan Pemantapan Kinerja Aparatur dan Birokrasi untuk Pelayanan Publik	Bagian Administrasi dan Pembangunan		437.000,00	BAGIAN ADMINISTRASI PEMBANGUNAN
4	01 01 2.06	Administrasi Umum Perangkat Daerah	-				-				Memperkuat Reformasi Politik, Hukum, dan Birokrasi, serta Memperkuat Pencegahan dan Pemberantasan Korupsi, Narkoba, Judi dan Penyeludupan	Penguatan good-governance pada berbagai tingkatan Pemantapan Kinerja Aparatur dan Birokrasi untuk Pelayanan Publik	Bagian Administrasi dan Pembangunan		178.820.250,00	
4	01 01 2.06 000	Penyediaan Komponen Instalasi	Jumlah Paket Komponen Instalasi Listrik/Penerangan Bangunan Kantor yang Disediakan				1 Paket	1.500.000,00	Kota Yogyakarta, Umbulharjo, Muja Muju	DANA TRANSFER UMUM-DANA ALOKASI UMUM	Memperkuat Reformasi Politik, Hukum, dan Birokrasi, serta Memperkuat Pencegahan dan Pemberantasan Korupsi, Narkoba, Judi dan Penyeludupan	Penguatan good-governance pada berbagai tingkatan Pemantapan Kinerja Aparatur dan Birokrasi untuk Pelayanan Publik	Bagian Administrasi dan Pembangunan		1.500.000,00	BAGIAN ADMINISTRASI PEMBANGUNAN
4	01 01 2.06 000	Penyediaan Peralatan dan Perlengkapan Kantor	Jumlah Paket Peralatan dan Perlengkapan Kantor yang Disediakan				3 Paket	25.379.500,00	Kota Yogyakarta, Umbulharjo, Muja Muju	DANA TRANSFER UMUM-DANA ALOKASI UMUM	Memperkuat Reformasi Politik, Hukum, dan Birokrasi, serta Memperkuat Pencegahan dan Pemberantasan Korupsi, Narkoba, Judi dan Penyeludupan	Penguatan good-governance pada berbagai tingkatan Pemantapan Kinerja Aparatur dan Birokrasi untuk Pelayanan Publik	Bagian Administrasi dan Pembangunan		30.462.250,00	BAGIAN ADMINISTRASI PEMBANGUNAN
4	01 01 2.06 000	Penyediaan Peralatan Rumah Tangga	Jumlah Paket Peralatan Rumah Tangga yang Disediakan				1 Paket	6.626.000,00	Kota Yogyakarta, Umbulharjo, Muja Muju	DANA TRANSFER UMUM-DANA ALOKASI UMUM	Memperkuat Reformasi Politik, Hukum, dan Birokrasi, serta Memperkuat Pencegahan dan Pemberantasan Korupsi, Narkoba, Judi dan Penyeludupan	Penguatan good-governance pada berbagai tingkatan Pemantapan Kinerja Aparatur dan Birokrasi untuk Pelayanan Publik	Bagian Administrasi dan Pembangunan		7.535.600,00	BAGIAN ADMINISTRASI PEMBANGUNAN
4	01 01 2.06 000	Penyediaan Barang Cetak dan Penggandaan														

No	Kode	Usuran / Bidang Usuran / Program / Kegiatan / Sub Kegiatan	Indikator Program / Kegiatan / Sub Kegiatan	Target Akhir Periode RPJMD	Realisasi Capaian RKPD Tahun 2023	Prakiraan Capaian Target RKPD Tahun 2024	Capaian Kinerja Dan Kerangka Pendanaan						Kelompok Sasaran	Prakiraan Maju Rencana Tahun 2026		Perangkat Daerah Penanggung Jawab
							Target 2025	Pagu Indikatif (Rp)	Lokasi	Sumber Dana	Prioritas			Target	Pagu Indikatif (Rp)	
											Nasional	Daerah				
1	2	3	4	5	6	7	8	9	10	11	12	13	14	15	16	17
			Jumlah Paket Barang Cetak dan Pengandaan yang Disediakan				1 Paket	27.062.400,00	Kota Yogyakarta, Umbulharjo, Muja Muju	DANA TRANSFER UMUM-DANA ALOKASI UMUM	Memperkuat Reformasi Politik, Hukum, dan Birokrasi, serta Memperkuat Pencegahan dan Pemberantasan Korupsi, Narkoba, Judi dan Penyeludupan	Penguatan good-governance pada berbagai tingkatan Pemantapan Kinerja Aparatur dan Birokrasi untuk Pelayanan Publik	Bagian Administrasi dan Pembangunan		27.608.400,00	BAGIAN ADMINISTRASI PEMBANGUNAN
4	01	01	2.06	000	Penyediaan Bahan Bacaan dan Peraturan Perundang-undangan											
			Jumlah Dokumen Bahan Bacaan dan Peraturan Perundang-Undangan yang Disediakan				2 Dokumen	1.500.000,00	Kota Yogyakarta, Umbulharjo, Muja Muju	DANA TRANSFER UMUM-DANA ALOKASI UMUM	Memperkuat Reformasi Politik, Hukum, dan Birokrasi, serta Memperkuat Pencegahan dan Pemberantasan Korupsi, Narkoba, Judi dan Penyeludupan	Penguatan good-governance pada berbagai tingkatan Pemantapan Kinerja Aparatur dan Birokrasi untuk Pelayanan Publik	Bagian Administrasi dan Pembangunan		1.500.000,00	BAGIAN ADMINISTRASI PEMBANGUNAN
4	01	01	2.06	000	Penyelenggaraan Rapat Koordinasi dan Konsultasi SKPD											
			Jumlah Laporan Penyelenggaraan Rapat Koordinasi dan Konsultasi SKPD				2 Laporan	83.466.000,00	Kota Yogyakarta, Umbulharjo, Muja Muju	DANA TRANSFER UMUM-DANA ALOKASI UMUM	Memperkuat Reformasi Politik, Hukum, dan Birokrasi, serta Memperkuat Pencegahan dan Pemberantasan Korupsi, Narkoba, Judi dan Penyeludupan	Penguatan good-governance pada berbagai tingkatan Pemantapan Kinerja Aparatur dan Birokrasi untuk Pelayanan Publik	Bagian Administrasi dan Pembangunan		110.214.000,00	BAGIAN ADMINISTRASI PEMBANGUNAN
4	01	01	2.07		Pengadaan Barang Milik Daerah Penunjang Urusan Pemerintah Daerah		-								0,00	
			Jumlah Unit Peralatan dan Mesin Lainnya yang Disediakan				18 Unit	52.200.000,00	Kota Yogyakarta, Umbulharjo, Muja Muju	DANA TRANSFER UMUM-DANA ALOKASI UMUM	Memperkuat Reformasi Politik, Hukum, dan Birokrasi, serta Memperkuat Pencegahan dan Pemberantasan Korupsi, Narkoba, Judi dan Penyeludupan	Penguatan good-governance pada berbagai tingkatan Pemantapan Kinerja Aparatur dan Birokrasi untuk Pelayanan Publik	Bagian Administrasi dan Pembangunan		0,00	BAGIAN ADMINISTRASI PEMBANGUNAN
4	01	01	2.08		Penyediaan Jasa Penunjang Urusan Pemerintahan Daerah		-								34.684.000,00	
			Jumlah Laporan Penyediaan Jasa Surat Menyurat				2 Laporan	33.484.000,00	Kota Yogyakarta, Umbulharjo, Muja Muju	DANA TRANSFER UMUM-DANA ALOKASI UMUM	Memperkuat Reformasi Politik, Hukum, dan Birokrasi, serta Memperkuat Pencegahan dan Pemberantasan Korupsi, Narkoba, Judi dan Penyeludupan	Penguatan good-governance pada berbagai tingkatan Pemantapan Kinerja Aparatur dan Birokrasi untuk Pelayanan Publik	Bagian Administrasi dan Pembangunan		33.484.000,00	BAGIAN ADMINISTRASI PEMBANGUNAN
4	01	01	2.08	000	Penyediaan Jasa Komunikasi, Sumber Daya Air dan Listrik											
			Jumlah Laporan Penyediaan Jasa Komunikasi, Sumber Daya Air dan Listrik yang Disediakan				12 Laporan	1.200.000,00	Kota Yogyakarta, Umbulharjo, Muja Muju	DANA TRANSFER UMUM-DANA ALOKASI UMUM	Memperkuat Reformasi Politik, Hukum, dan Birokrasi, serta Memperkuat Pencegahan dan Pemberantasan Korupsi, Narkoba, Judi dan Penyeludupan	Penguatan good-governance pada berbagai tingkatan Pemantapan Kinerja Aparatur dan Birokrasi untuk Pelayanan Publik	Bagian Administrasi dan Pembangunan		1.200.000,00	BAGIAN ADMINISTRASI PEMBANGUNAN
4	01	01	2.09		Pemeliharaan Barang Milik Daerah Penunjang Urusan Pemerintahan Daerah		-								56.270.000,00	
			Jumlah Kendaraan Perorangan Dinas atau Kendaraan Dinas Jabatan yang Dipelihara dan dibayarkan Pajaknya				6 Unit	51.525.000,00	Kota Yogyakarta, Umbulharjo, Muja Muju	DANA TRANSFER UMUM-DANA ALOKASI UMUM	Memperkuat Reformasi Politik, Hukum, dan Birokrasi, serta Memperkuat Pencegahan dan Pemberantasan Korupsi, Narkoba, Judi dan Penyeludupan	Penguatan good-governance pada berbagai tingkatan Pemantapan Kinerja Aparatur dan Birokrasi untuk Pelayanan Publik	Bagian Administrasi dan Pembangunan		50.570.000,00	BAGIAN ADMINISTRASI PEMBANGUNAN
4	01	01	2.09	000	Pemeliharaan Peralatan dan Mesin Lainnya											
			Jumlah Peralatan dan Mesin Lainnya yang Dipelihara				10 Unit	5.310.000,00	Kota Yogyakarta, Umbulharjo, Muja Muju	DANA TRANSFER UMUM-DANA ALOKASI UMUM	Memperkuat Reformasi Politik, Hukum, dan Birokrasi, serta Memperkuat Pencegahan dan Pemberantasan Korupsi, Narkoba, Judi dan Penyeludupan	Penguatan good-governance pada berbagai tingkatan Pemantapan Kinerja Aparatur dan Birokrasi untuk Pelayanan Publik	Bagian Administrasi dan Pembangunan		5.700.000,00	BAGIAN ADMINISTRASI PEMBANGUNAN

No	Kode			Urusan / Bidang Urusan / Program / Kegiatan / Sub Kegiatan	Indikator Program / Kegiatan / Sub Kegiatan	Target Akhir Periode RPJMD	Realisasi Capaian RKPD Tahun 2023	Prakiraan Capaian Target RKPD Tahun 2024	Capaian Kinerja Dan Kerangka Pendanaan					Kelompok Sasaran	Prakiraan Maju Rencana Tahun 2026		Perangkat Daerah Penanggung Jawab			
									Target 2025	Pagu Indikatif (Rp)	Lokasi	Sumber Dana	Prioritas		Target	Pagu Indikatif (Rp)				
													Nasional					Daerah		
1	2	3	4	5	6	7	8	9	10	11	12	13	14	15	16	17				
222	4	01	03		PROGRAM PEREKONOMIAN DAN PEMBANGUNAN	Persentase bahan kebijakan sebagai tindak lanjut permasalahan strategis pembangunan Persentase Ketepatan Pelaksanaan Kegiatan Pembangunan					90 % 98,57 %					713.863.280,00				
	4	01	03	2.02	Pelaksanaan Administrasi Pembangunan							Memperkuat Reformasi Politik, Hukum, dan Birokrasi, serta Memperkuat Pencegahan dan Pemberantasan Korupsi, Narkoba, Judi dan Penyeludupan	Penguatan good-governance pada berbagai tingkatan Pemantapan Kinerja Aparatur dan Birokrasi untuk Pelayanan Publik	Bagian Administrasi dan Pembangunan		713.863.280,00				
	4	01	03	2.02	000	Fasilitasi Penyusunan Program Pembangunan					2 Dokumen	174.393.000,00	Kota Yogyakarta, Umbulharjo, Muja Muju	DANA TRANSFER UMUM-DANA ALOKASI UMUM	Memperkuat Reformasi Politik, Hukum, dan Birokrasi, serta Memperkuat Pencegahan dan Pemberantasan Korupsi, Narkoba, Judi dan Penyeludupan	Penguatan good-governance pada berbagai tingkatan Pemantapan Kinerja Aparatur dan Birokrasi untuk Pelayanan Publik	Bagian Administrasi dan Pembangunan		231.421.680,00	BAGIAN ADMINISTRASI PEMBANGUNAN
	4	01	03	2.02	000	Pengendalian dan Evaluasi Program Pembangunan					12 Laporan	229.347.000,00	Kota Yogyakarta, Umbulharjo, Muja Muju	DANA TRANSFER UMUM-DANA ALOKASI UMUM	Memperkuat Reformasi Politik, Hukum, dan Birokrasi, serta Memperkuat Pencegahan dan Pemberantasan Korupsi, Narkoba, Judi dan Penyeludupan	Penguatan good-governance pada berbagai tingkatan Pemantapan Kinerja Aparatur dan Birokrasi untuk Pelayanan Publik	Bagian Administrasi dan Pembangunan		257.277.000,00	BAGIAN ADMINISTRASI PEMBANGUNAN
	4	01	03	2.02	000	Pengelolaan Evaluasi dan Pelaporan Pelaksanaan Pembangunan					12 Laporan	207.216.600,00	Kota Yogyakarta, Umbulharjo, Muja Muju	DANA TRANSFER UMUM-DANA ALOKASI UMUM	Memperkuat Reformasi Politik, Hukum, dan Birokrasi, serta Memperkuat Pencegahan dan Pemberantasan Korupsi, Narkoba, Judi dan Penyeludupan	Penguatan good-governance pada berbagai tingkatan Pemantapan Kinerja Aparatur dan Birokrasi untuk Pelayanan Publik	Bagian Administrasi dan Pembangunan		225.164.600,00	BAGIAN ADMINISTRASI PEMBANGUNAN
	4					Bagian Organisasi													1.197.093.000,00	
	4					UNSUR PENDUKUNG URUSAN PEMERINTAHAN													1.197.093.000,00	
	4	01				SEKRETARIAT DAERAH													1.197.093.000,00	
223	4	01	01		PROGRAM PENUNJANG URUSAN PEMERINTAHAN DAERAH KABUPATEN/KOTA	Hasil penilaian SAKIP oleh Inspektorat untuk Sekretariat Daerah Tingkat kematangan organisasi perangkat daerah					A Nilai Sangat Tinggi Predikat								1.121.814.000,00	
	4	01	01	2.01	Perencanaan, Penganggaran, dan Evaluasi Kinerja Perangkat Daerah	Jumlah dokumen perencanaan, penganggaran dan evaluasi kinerja perangkat daerah selesai					15 Dokumen				Memperkuat Reformasi Politik, Hukum, dan Birokrasi, serta Memperkuat Pencegahan dan Pemberantasan Korupsi, Narkoba, Judi dan Penyeludupan	Penguatan good-governance pada berbagai tingkatan Pemantapan Kinerja Aparatur dan Birokrasi untuk Pelayanan Publik	Bagian Organisasi		16.200.000,00	
	4	01	01	2.01	000	Koordinasi dan Penyusunan Dokumen RKA-SKPD					1 Dokumen	1.564.000,00	Kota Yogyakarta, Umbulharjo, Muja Muju	DANA TRANSFER UMUM-DANA ALOKASI UMUM	Memperkuat Reformasi Politik, Hukum, dan Birokrasi, serta Memperkuat Pencegahan dan Pemberantasan Korupsi, Narkoba, Judi dan Penyeludupan	Penguatan good-governance pada berbagai tingkatan Pemantapan Kinerja Aparatur dan Birokrasi untuk Pelayanan Publik	Bagian Organisasi		2.550.000,00	BAGIAN ORGANISASI
	4	01	01	2.01	000	Koordinasi dan Penyusunan Dokumen Perubahan RKA-SKPD					1 Dokumen	1.058.000,00	Kota Yogyakarta, Umbulharjo, Muja Muju	DANA TRANSFER UMUM-DANA ALOKASI UMUM	Memperkuat Reformasi Politik, Hukum, dan Birokrasi, serta Memperkuat Pencegahan dan Pemberantasan Korupsi, Narkoba, Judi dan Penyeludupan	Penguatan good-governance pada berbagai tingkatan Pemantapan Kinerja Aparatur dan Birokrasi untuk Pelayanan Publik	Bagian Organisasi		2.550.000,00	BAGIAN ORGANISASI
	4	01	01	2.01	000	Koordinasi dan Penyusunan DPA-SKPD					1 Dokumen	1.058.000,00	Kota Yogyakarta, Umbulharjo, Muja Muju	DANA TRANSFER UMUM-DANA ALOKASI UMUM	Memperkuat Reformasi Politik, Hukum, dan Birokrasi, serta Memperkuat Pencegahan dan Pemberantasan Korupsi, Narkoba, Judi dan Penyeludupan	Penguatan good-governance pada berbagai tingkatan Pemantapan Kinerja Aparatur dan Birokrasi untuk Pelayanan Publik	Bagian Organisasi		2.550.000,00	BAGIAN ORGANISASI
	4	01	01	2.01	000	Koordinasi dan Penyusunan Perubahan DPA-SKPD					1 Dokumen	1.058.000,00	Kota Yogyakarta, Umbulharjo, Muja Muju	DANA TRANSFER UMUM-DANA ALOKASI UMUM	Memperkuat Reformasi Politik, Hukum, dan Birokrasi, serta Memperkuat Pencegahan dan Pemberantasan Korupsi, Narkoba, Judi dan Penyeludupan	Penguatan good-governance pada berbagai tingkatan Pemantapan Kinerja Aparatur dan Birokrasi untuk Pelayanan Publik	Bagian Organisasi		2.550.000,00	BAGIAN ORGANISASI
	4	01	01	2.01	000	Koordinasi dan Penyusunan Laporan Capaian Kinerja dan Ikhtisar Realisasi Kinerja SKPD					1 Dokumen									



No	Kode	Usuran / Bidang Usuran / Program / Kegiatan / Sub Kegiatan	Indikator Program / Kegiatan / Sub Kegiatan	Target Akhir Periode RPIMD	Realisasi Capaian RKPd Tahun 2023	Prakiraan Capaian Target RKPd Tahun 2024	Capaian Kinerja Dan Kerangka Pendanaan					Kelompok Sasaran	Prakiraan Maju Rencana Tahun 2026		Perangkat Daerah Penanggung Jawab	
							Target 2025	Pagu Indikatif (Rp)	Lokasi	Sumber Dana	Prioritas		Target	Pagu Indikatif (Rp)		
											Nasional					Daerah
1	2	3	4	5	6	7	8	9	10	11	12	13	14	15	16	17
			Jumlah Laporan Capaian Kinerja dan Ikhtisar Realisasi Kinerja SKPD dan Laporan Hasil Koordinasi Penyusunan Laporan Capaian Kinerja dan Ikhtisar Realisasi Kinerja SKPD				8 Laporan	2.346.000,00	Kota Yogyakarta, Umbulharjo, Muja Muju	DANA TRANSFER UMUM-DANA ALOKASI UMUM	Memperkuat Reformasi Politik, Hukum, dan Birokrasi, serta Memperkuat Pencegahan dan Pemberantasan Korupsi, Narkoba, Judi dan Penyeludupan	Penguatan good-governance pada berbagai tingkatan Pemantapan Kinerja Aparatur dan Birokrasi untuk Pelayanan Publik	Bagian Organisasi		3.000.000,00	BAGIAN ORGANISASI
4	01	01	2.01	000	Evaluasi Kinerja Perangkat Daerah											
			Jumlah Laporan Evaluasi Kinerja Perangkat Daerah				3 Laporan	2.346.000,00	Kota Yogyakarta, Umbulharjo, Muja Muju	DANA TRANSFER UMUM-DANA ALOKASI UMUM	Memperkuat Reformasi Politik, Hukum, dan Birokrasi, serta Memperkuat Pencegahan dan Pemberantasan Korupsi, Narkoba, Judi dan Penyeludupan	Penguatan good-governance pada berbagai tingkatan Pemantapan Kinerja Aparatur dan Birokrasi untuk Pelayanan Publik	Bagian Organisasi		3.000.000,00	BAGIAN ORGANISASI
4	01	01	2.02	Administrasi Keuangan Perangkat Daerah	Jumlah laporan administrasi keuangan perangkat daerah selesai		27 Laporan				Memperkuat Reformasi Politik, Hukum, dan Birokrasi, serta Memperkuat Pencegahan dan Pemberantasan Korupsi, Narkoba, Judi dan Penyeludupan	Penguatan good-governance pada berbagai tingkatan Pemantapan Kinerja Aparatur dan Birokrasi untuk Pelayanan Publik	Bagian Organisasi		47.724.000,00	
4	01	01	2.02	000	Penyediaan Administrasi Pelaksanaan Tugas ASN											
			Jumlah Dokumen Hasil Penyediaan Administrasi Pelaksanaan Tugas ASN				9 Dokumen	39.624.000,00	Kota Yogyakarta, Umbulharjo, Muja Muju	DANA TRANSFER UMUM-DANA ALOKASI UMUM	Memperkuat Reformasi Politik, Hukum, dan Birokrasi, serta Memperkuat Pencegahan dan Pemberantasan Korupsi, Narkoba, Judi dan Penyeludupan	Penguatan good-governance pada berbagai tingkatan Pemantapan Kinerja Aparatur dan Birokrasi untuk Pelayanan Publik	Bagian Organisasi		39.624.000,00	BAGIAN ORGANISASI
4	01	01	2.02	000	Pelaksanaan Penatausahaan dan											
			Jumlah Dokumen Penatausahaan dan Pengujian/Verifikasi Keuangan SKPD				3 Dokumen	782.000,00	Kota Yogyakarta, Umbulharjo, Muja Muju	DANA TRANSFER UMUM-DANA ALOKASI UMUM	Memperkuat Reformasi Politik, Hukum, dan Birokrasi, serta Memperkuat Pencegahan dan Pemberantasan Korupsi, Narkoba, Judi dan Penyeludupan	Penguatan good-governance pada berbagai tingkatan Pemantapan Kinerja Aparatur dan Birokrasi untuk Pelayanan Publik	Bagian Organisasi		1.000.000,00	BAGIAN ORGANISASI
4	01	01	2.02	000	Koordinasi dan Penyusunan Laporan Keuangan Akhir Tahun SKPD											
			Jumlah Laporan Keuangan Akhir Tahun SKPD dan Laporan Hasil Koordinasi Penyusunan Laporan Keuangan Akhir Tahun SKPD				1 Laporan	1.058.000,00	Kota Yogyakarta, Umbulharjo, Muja Muju	DANA TRANSFER UMUM-DANA ALOKASI UMUM	Memperkuat Reformasi Politik, Hukum, dan Birokrasi, serta Memperkuat Pencegahan dan Pemberantasan Korupsi, Narkoba, Judi dan Penyeludupan	Penguatan good-governance pada berbagai tingkatan Pemantapan Kinerja Aparatur dan Birokrasi untuk Pelayanan Publik	Bagian Organisasi		2.550.000,00	BAGIAN ORGANISASI
4	01	01	2.02	000	Pengelolaan dan Penyajian Bahan Tanggapan Pemeriksaan											
			Jumlah Dokumen Bahan Tanggapan Pemeriksaan dan Tindak Lanjut Pemeriksaan				1 Dokumen	782.000,00	Kota Yogyakarta, Umbulharjo, Muja Muju	DANA TRANSFER UMUM-DANA ALOKASI UMUM	Memperkuat Reformasi Politik, Hukum, dan Birokrasi, serta Memperkuat Pencegahan dan Pemberantasan Korupsi, Narkoba, Judi dan Penyeludupan	Penguatan good-governance pada berbagai tingkatan Pemantapan Kinerja Aparatur dan Birokrasi untuk Pelayanan Publik	Bagian Organisasi		1.000.000,00	BAGIAN ORGANISASI
4	01	01	2.02	000	Koordinasi dan Penyusunan Laporan Keuangan Bulanan/ Triwulanan/ Semesteran SKPD											
			Jumlah Laporan Keuangan Bulanan/ Triwulanan/ Semesteran SKPD dan Laporan Koordinasi Penyusunan Laporan Keuangan Bulanan/Triwulanan/Semesteran SKPD				12 Laporan	1.564.000,00	Kota Yogyakarta, Umbulharjo, Muja Muju	DANA TRANSFER UMUM-DANA ALOKASI UMUM	Memperkuat Reformasi Politik, Hukum, dan Birokrasi, serta Memperkuat Pencegahan dan Pemberantasan Korupsi, Narkoba, Judi dan Penyeludupan	Penguatan good-governance pada berbagai tingkatan Pemantapan Kinerja Aparatur dan Birokrasi untuk Pelayanan Publik	Bagian Organisasi		2.550.000,00	BAGIAN ORGANISASI
4	01	01	2.02	000	Penyusunan Pelaporan dan Analisis Prognosis Realisasi Anggaran											
			Jumlah Dokumen Pelaporan dan Analisis Prognosis Realisasi Anggaran				1 Dokumen	782.000,00	Kota Yogyakarta, Umbulharjo, Muja Muju	DANA TRANSFER UMUM-DANA ALOKASI UMUM	Memperkuat Reformasi Politik, Hukum, dan Birokrasi, serta Memperkuat Pencegahan dan Pemberantasan Korupsi, Narkoba, Judi dan Penyeludupan	Penguatan good-governance pada berbagai tingkatan Pemantapan Kinerja Aparatur dan Birokrasi untuk Pelayanan Publik	Bagian Organisasi		1.000.000,00	BAGIAN ORGANISASI
4	01	01	2.03	Administrasi Barang Milik Daerah pada Perangkat Daerah	Jumlah laporan administrasi barang milik daerah perangkat daerah selesai		8 Laporan				Memperkuat Reformasi Politik, Hukum, dan Birokrasi, serta Memperkuat Pencegahan dan Pemberantasan Korupsi, Narkoba, Judi dan Penyeludupan	Penguatan good-governance pada berbagai tingkatan Pemantapan Kinerja Aparatur dan Birokrasi untuk Pelayanan Publik	Bagian Organisasi		4.232.000,00	
4	01	01	2.03	000	Penyusunan Perencanaan Kebutuhan Barang Milik Daerah SKPD											
			Jumlah Rencana Kebutuhan Barang Milik Daerah SKPD				2 Dokumen	782.000,00	Kota Yogyakarta, Umbulharjo, Semua Kel/Desa	DANA TRANSFER UMUM-DANA ALOKASI UMUM	Memperkuat Reformasi Politik, Hukum, dan Birokrasi, serta Memperkuat Pencegahan dan Pemberantasan Korupsi, Narkoba, Judi dan Penyeludupan	Penguatan good-governance pada berbagai tingkatan Pemantapan Kinerja Aparatur dan Birokrasi untuk Pelayanan Publik	Bagian Organisasi		1.058.000,00	BAGIAN ORGANISASI

No	Kode	Usuran / Bidang Usuran / Program / Kegiatan / Sub Kegiatan	Indikator Program / Kegiatan / Sub Kegiatan	Target Akhir Periode RPJMD	Realisasi Capaian RPKD Tahun 2023	Prakiraan Capaian Target RPKD Tahun 2024	Capaian Kinerja Dan Kerangka Pendanaan					Kelompok Sasaran	Prakiraan Maju Rencana Tahun 2026		Perangkat Daerah Penanggung Jawab					
							Target 2025	Pagu Indikatif (Rp)	Lokasi	Sumber Dana	Prioritas		Target	Pagu Indikatif (Rp)						
											Nasional					Daerah				
1	2	3	4	5	6	7	8	9	10	11	12	13	14	15	16	17				
4	01	01	2.03	000	Koordinasi dan Penilaian Barang Milik Daerah SKPD	Jumlah Laporan Hasil Penilaian Barang Milik Daerah dan Hasil Koordinasi Penilaian Barang Milik Daerah SKPD					1 Laporan	782.000,00	Kota Yogyakarta, Umbulharjo, Muja Muju	DANA TRANSFER UMUM-DANA ALOKASI UMUM	Memperkuat Reformasi Politik, Hukum, dan Birokrasi, serta Memperkuat Pencegahan dan Pemberantasan Korupsi, Narkoba, Judi dan Penyeludupan	Penguatan good-governance pada berbagai tingkatan Pemantapan Kinerja Aparatur dan Birokrasi untuk Pelayanan Publik	Bagian Organisasi		1.058.000,00	BAGIAN ORGANISASI
4	01	01	2.03	000	Penatausahaan Barang Milik Daerah pada SKPD	Jumlah Laporan Penatausahaan Barang Milik Daerah pada SKPD					4 Laporan	782.000,00	Kota Yogyakarta, Umbulharjo, Muja Muju	DANA TRANSFER UMUM-DANA ALOKASI UMUM	Memperkuat Reformasi Politik, Hukum, dan Birokrasi, serta Memperkuat Pencegahan dan Pemberantasan Korupsi, Narkoba, Judi dan Penyeludupan	Penguatan good-governance pada berbagai tingkatan Pemantapan Kinerja Aparatur dan Birokrasi untuk Pelayanan Publik	Bagian Organisasi		1.058.000,00	BAGIAN ORGANISASI
4	01	01	2.03	000	Pemanfaatan Barang Milik Daerah SKPD	Jumlah Dokumen Hasil Pemanfaatan Barang Milik Daerah SKPD					1 Dokumen	782.000,00	Kota Yogyakarta, Umbulharjo, Muja Muju	DANA TRANSFER UMUM-DANA ALOKASI UMUM	Memperkuat Reformasi Politik, Hukum, dan Birokrasi, serta Memperkuat Pencegahan dan Pemberantasan Korupsi, Narkoba, Judi dan Penyeludupan	Penguatan good-governance pada berbagai tingkatan Pemantapan Kinerja Aparatur dan Birokrasi untuk Pelayanan Publik	Bagian Organisasi		1.058.000,00	BAGIAN ORGANISASI
4	01	01	2.05		Administrasi Kepegawaian Perangkat Daerah	Jumlah laporan administrasi kepegawaian perangkat daerah selesai					1 Laporan				Memperkuat Reformasi Politik, Hukum, dan Birokrasi, serta Memperkuat Pencegahan dan Pemberantasan Korupsi, Narkoba, Judi dan Penyeludupan	Penguatan good-governance pada berbagai tingkatan Pemantapan Kinerja Aparatur dan Birokrasi untuk Pelayanan Publik	Bagian Organisasi		1.058.000,00	
4	01	01	2.05	000	Monitoring, Evaluasi, dan Penilaian Kinerja Pegawai	Jumlah Dokumen Monitoring, Evaluasi, dan Penilaian Kinerja Pegawai					1 Dokumen	782.000,00	Kota Yogyakarta, Umbulharjo, Muja Muju	DANA TRANSFER UMUM-DANA ALOKASI UMUM	Memperkuat Reformasi Politik, Hukum, dan Birokrasi, serta Memperkuat Pencegahan dan Pemberantasan Korupsi, Narkoba, Judi dan Penyeludupan	Penguatan good-governance pada berbagai tingkatan Pemantapan Kinerja Aparatur dan Birokrasi untuk Pelayanan Publik	Bagian Organisasi		1.058.000,00	BAGIAN ORGANISASI
4	01	01	2.06		Administrasi Umum Perangkat Daerah	Jumlah laporan administrasi umum perangkat daerah selesai					9 Laporan				Memperkuat Reformasi Politik, Hukum, dan Birokrasi, serta Memperkuat Pencegahan dan Pemberantasan Korupsi, Narkoba, Judi dan Penyeludupan	Penguatan good-governance pada berbagai tingkatan Pemantapan Kinerja Aparatur dan Birokrasi untuk Pelayanan Publik	Bagian Organisasi		308.000.000,00	
4	01	01	2.06	000	Penyediaan Komponen Instalasi	Jumlah Paket Komponen Instalasi Listrik/Penerangan Bangunan Kantor yang Disediakan					1 Paket	4.714.000,00	Kota Yogyakarta, Umbulharjo, Muja Muju	DANA TRANSFER UMUM-DANA ALOKASI UMUM	Memperkuat Reformasi Politik, Hukum, dan Birokrasi, serta Memperkuat Pencegahan dan Pemberantasan Korupsi, Narkoba, Judi dan Penyeludupan	Penguatan good-governance pada berbagai tingkatan Pemantapan Kinerja Aparatur dan Birokrasi untuk Pelayanan Publik	Bagian Organisasi		6.000.000,00	BAGIAN ORGANISASI
4	01	01	2.06	000	Penyediaan Peralatan dan Perlengkapan Kantor	Jumlah Paket Peralatan dan Perlengkapan Kantor yang Disediakan					3 Paket	43.364.440,00	Kota Yogyakarta, Umbulharjo, Muja Muju	DANA TRANSFER UMUM-DANA ALOKASI UMUM	Memperkuat Reformasi Politik, Hukum, dan Birokrasi, serta Memperkuat Pencegahan dan Pemberantasan Korupsi, Narkoba, Judi dan Penyeludupan	Penguatan good-governance pada berbagai tingkatan Pemantapan Kinerja Aparatur dan Birokrasi untuk Pelayanan Publik	Bagian Organisasi		45.000.000,00	BAGIAN ORGANISASI
4	01	01	2.06	000	Penyediaan Peralatan Rumah Tangga	Jumlah Paket Peralatan Rumah Tangga yang Disediakan					1 Paket	9.021.050,00	Kota Yogyakarta, Umbulharjo, Muja Muju	DANA TRANSFER UMUM-DANA ALOKASI UMUM	Memperkuat Reformasi Politik, Hukum, dan Birokrasi, serta Memperkuat Pencegahan dan Pemberantasan Korupsi, Narkoba, Judi dan Penyeludupan	Penguatan good-governance pada berbagai tingkatan Pemantapan Kinerja Aparatur dan Birokrasi untuk Pelayanan Publik	Bagian Organisasi		10.000.000,00	BAGIAN ORGANISASI
4	01	01	2.06	000	Penyediaan Barang Cetak dan Penggandaan	Jumlah Paket Barang Cetak dan Penggandaan yang Disediakan					2 Paket	16.194.190,00	Kota Yogyakarta, Umbulharjo, Muja Muju	DANA TRANSFER UMUM-DANA ALOKASI UMUM	Memperkuat Reformasi Politik, Hukum, dan Birokrasi, serta Memperkuat Pencegahan dan Pemberantasan Korupsi, Narkoba, Judi dan Penyeludupan	Penguatan good-governance pada berbagai tingkatan Pemantapan Kinerja Aparatur dan Birokrasi untuk Pelayanan Publik	Bagian Organisasi		17.000.000,00	BAGIAN ORGANISASI
4	01	01	2.06	000	Penyelenggaraan Rapat Koordinasi dan Konsultasi SKPD															

No	Kode				Usuran / Bidang Usuran / Program / Kegiatan / Sub Kegiatan	Indikator Program / Kegiatan / Sub Kegiatan	Target Akhir Periode RPIMD	Realisasi Capaian RKPD Tahun 2023	Prakiraan Capaian Target RKPD Tahun 2024	Capaian Kinerja Dan Kerangka Pendanaan					Kelompok Sasaran	Prakiraan Maju Rencana Tahun 2026		Perangkat Daerah Penanggung Jawab	
										Target 2025	Pagu Indikatif (Rp)	Lokasi	Sumber Dana	Prioritas		Target	Pagu Indikatif (Rp)		
														Nasional					Daerah
1	2	3	4	5	6	7	8	9	10	11	12	13	14	15	16	17			
4	01	01	2.08		Penyediaan Jasa Penunjang Usuran Pemerintahan Daerah	Jumlah laporan penyediaan jasa penunjang urusan pemerintahan daerah selesai													
4	01	01	2.08	000	Penyediaan Jasa Surat Menyurat	Jumlah Laporan Penyediaan Jasa Surat Menyurat													
4	01	01	2.08	000	Penyediaan Jasa Komunikasi, Sumber Daya Air dan Listrik	Jumlah Laporan Penyediaan Jasa Komunikasi, Sumber Daya Air dan Listrik yang Disediakan													
4	01	01	2.09		Pemeliharaan Barang Milik Daerah Penunjang Usuran Pemerintahan Daerah	Jumlah pemeliharaan barang milik daerah selesai													
4	01	01	2.09	000	Penyediaan Jasa Pemeliharaan, Biaya Pemeliharaan, dan Pajak Kendaraan Perorangan Dinas atau Kendaraan Dinas Jabatan	Jumlah Kendaraan Perorangan Dinas atau Kendaraan Dinas Jabatan yang Dipelihara dan dibayarkan Pajaknya													
4	01	01	2.09	000	Penyediaan Jasa Pemeliharaan, Biaya Pemeliharaan, Pajak dan Perizinan Kendaraan Dinas Operasional atau Lapangan	Jumlah Kendaraan Dinas Operasional atau Lapangan yang Dipelihara dan dibayarkan Pajak dan Perizinannya													
4	01	01	2.09	000	Pemeliharaan Peralatan dan Mesin Lainnya	Jumlah Peralatan dan Mesin Lainnya yang Dipelihara													
4	01	01	2.09	000	Pemeliharaan/Rehabilitasi Gedung Kantor dan Bangunan Lainnya	Jumlah Gedung Kantor dan Bangunan Lainnya yang Dipelihara/Direhabilitasi													
4	01	01	2.13		Penataan Organisasi	Jumlah dokumen koordinasi dan penyusunan laporan kinerja perangkat daerah serta laporan reformasi birokrasi Jumlah Dokumen Pengelolaan Kelembagaan dan Analisis Jabatan Jumlah Laporan Hasil Fasilitas Pelayanan Publik dan Tata Laksana													
4	01	01	2.13	000	Pengelolaan Kelembagaan dan Analisis Jabatan	Jumlah Dokumen Pengelolaan Kelembagaan dan Analisis Jabatan													

No	Kode	Urusan / Bidang Urusan / Program / Kegiatan / Sub Kegiatan	Indikator Program / Kegiatan / Sub Kegiatan	Target Akhir Periode RPJMD	Realisasi Capaian RKPJ Tahun 2023	Prakiraan Capaian Target RKPJ Tahun 2024	Capaian Kinerja Dan Kerangka Pendanaan					Kelompok Sasaran	Prakiraan Maju Rencana Tahun 2026		Perangkat Daerah Penanggung Jawab	
							Target 2025	Pagu Indikatif (Rp)	Lokasi	Sumber Dana	Prioritas		Target	Pagu Indikatif (Rp)		
											Nasional					Daerah
1	2	3	4	5	6	7	8	9	10	11	12	13	14	15	16	17
	4 01 01 2.13 000	Fasilitasi Pelayanan Publik dan Tata Laksana	Jumlah Laporan Hasil Fasilitasi Pelayanan Publik dan Tata Laksana				2 Laporan	141.356.000,00	Kota Yogyakarta, Umbulharjo, Muja Muju	DANA TRANSFER UMUM-DANA ALOKASI UMUM	Memperkuat Reformasi Politik, Hukum, dan Birokrasi, serta Memperkuat Pencegahan dan Pemberantasan Korupsi, Narkoba, Judi dan Penyeludupan	Penguatan good-governance pada berbagai tingkatan Pemantapan Kinerja Aparatur dan Birokrasi untuk Pelayanan Publik	Perangkat daerah/Unit Kerja di Pemerintah Kota Yogyakarta		150.000.000,00	BAGIAN ORGANISASI
	4 01 01 2.13 000	Peningkatan Kinerja dan Reformasi Birokrasi	Jumlah Dokumen Peningkatan Kinerja dan Reformasi Birokrasi				1 Dokumen	191.732.000,00	Kota Yogyakarta, Umbulharjo, Muja Muju	DANA TRANSFER UMUM-DANA ALOKASI UMUM	Memperkuat Reformasi Politik, Hukum, dan Birokrasi, serta Memperkuat Pencegahan dan Pemberantasan Korupsi, Narkoba, Judi dan Penyeludupan	Penguatan good-governance pada berbagai tingkatan Pemantapan Kinerja Aparatur dan Birokrasi untuk Pelayanan Publik	Perangkat daerah/Unit Kerja di Pemerintah Kota Yogyakarta		200.000.000,00	BAGIAN ORGANISASI
	4 01 01 2.13 000	Koordinasi dan Penyusunan Laporan Kinerja Pemerintah Daerah	Jumlah Dokumen Koordinasi dan Penyusunan Laporan Kinerja Pemerintah Daerah				1 Dokumen	23.525.132,00	Kota Yogyakarta, Umbulharjo, Muja Muju	DANA TRANSFER UMUM-DANA ALOKASI UMUM	Memperkuat Reformasi Politik, Hukum, dan Birokrasi, serta Memperkuat Pencegahan dan Pemberantasan Korupsi, Narkoba, Judi dan Penyeludupan	Penguatan good-governance pada berbagai tingkatan Pemantapan Kinerja Aparatur dan Birokrasi untuk Pelayanan Publik	Perangkat daerah/Unit Kerja di Pemerintah Kota Yogyakarta		25.000.000,00	BAGIAN ORGANISASI
224	4 01 04	PROGRAM PENYELENGGARAAN KEISTIMEWAAN YOGYAKARTA URUSAN KELEMBAGAAN DAN KETATALAKSANAAN	-				-								75.279.000,00	
	4 01 04 5.01	Penataan Kelembagaan dan Ketatalaksanaan Keistimewaan	-				-				Memperkuat Penyelesaian Kehidupan yang Harmonis dengan Lingkungan, Alam dan Budaya, serta Peningkatan Toleransi Antarumat Beragama untuk Mencapai Masyarakat Yang Adil dan Makmur	Penguatan good-governance pada berbagai tingkatan Pemantapan Kinerja Aparatur dan Birokrasi untuk Pelayanan Publik	Perangkat Daerah Pengampu Keistimewaan Kota Yogyakarta		45.279.000,00	
	4 01 04 5.01 000	Penataan Bentuk Kelembagaan Asli	Jumlah Lembaga yang Dilakukan Penataan Bentuk Kelembagaan Asli Kabupaten/Kota				3 Lembaga	39.090.000,00	Kota Yogyakarta, Umbulharjo, Muja Muju	DANA KEISTIMEWAAN DIY	Memperkuat Penyelesaian Kehidupan yang Harmonis dengan Lingkungan, Alam dan Budaya, serta Peningkatan Toleransi Antarumat Beragama untuk Mencapai Masyarakat Yang Adil dan Makmur	Penguatan good-governance pada berbagai tingkatan Pemantapan Kinerja Aparatur dan Birokrasi untuk Pelayanan Publik	Perangkat Daerah Pengampu Keistimewaan Kota Yogyakarta		45.279.000,00	BAGIAN ORGANISASI
	4 01 04 5.02	Peningkatan Budaya Pemerintahan	Jumlah Dokumen Hasil Implementasi Budaya Pemerintahan				1 Dokumen				Memperkuat Reformasi Politik, Hukum, dan Birokrasi, serta Memperkuat Pencegahan dan Pemberantasan Korupsi, Narkoba, Judi dan Penyeludupan	Penguatan good-governance pada berbagai tingkatan Pemantapan Kinerja Aparatur dan Birokrasi untuk Pelayanan Publik	Perangkat daerah/Unit Kerja di Pemerintah Kota Yogyakarta		30.000.000,00	
	4 01 04 5.02 000	Implementasi Budaya Pemerintahan	Jumlah Dokumen Hasil Implementasi Budaya Pemerintahan Kabupaten/Kota				1 Dokumen	26.089.000,00	Kota Yogyakarta, Umbulharjo, Muja Muju	DANA KEISTIMEWAAN DIY	Memperkuat Reformasi Politik, Hukum, dan Birokrasi, serta Memperkuat Pencegahan dan Pemberantasan Korupsi, Narkoba, Judi dan Penyeludupan	Penguatan good-governance pada berbagai tingkatan Pemantapan Kinerja Aparatur dan Birokrasi untuk Pelayanan Publik	Perangkat daerah/Unit Kerja di Pemerintah Kota Yogyakarta		30.000.000,00	BAGIAN ORGANISASI
		Bagian Pengadaan Barang dan Jasa													2.208.165.436,00	
		UNSUR PENDUKUNG URUSAN PEMERINTAHAN													2.208.165.436,00	
	4 01	SEKRETARIAT DAERAH													2.208.165.436,00	
225	4 01 01	PROGRAM PENUNJANG URUSAN PEMERINTAHAN DAERAH KABUPATEN/KOTA	Hasil penilaian SAKIP oleh inspektorat untuk Sekretariat Daerah				A Nilai								1.502.721.635,00	
	4 01 01 2.01	Perencanaan, Penganggaran, dan Evaluasi Kinerja Perangkat Daerah	Jumlah dokumen perencanaan, penganggaran dan evaluasi kinerja perangkat daerah selesai (BPBJ)				19 Dokumen				Memperkuat Reformasi Politik, Hukum, dan Birokrasi, serta Memperkuat Pencegahan dan Pemberantasan Korupsi, Narkoba, Judi dan Penyeludupan	Penguatan good-governance pada berbagai tingkatan Pemantapan Kinerja Aparatur dan Birokrasi untuk Pelayanan Publik	Bagian PBJ		10.320.800,00	
	4 01 01 2.01 000	Koordinasi dan Penyusunan Dokumen RKA-SKPD														

No	Kode	Urusan / Bidang Urusan / Program / Kegiatan / Sub Kegiatan	Indikator Program / Kegiatan / Sub Kegiatan	Target Akhir Periode RPJMD	Realisasi Capaian RKPD Tahun 2023	Prakiraan Capaian Target RKPD Tahun 2024	Capaian Kinerja Dan Kerangka Pendanaan						Kelompok Sasaran	Prakiraan Maju Rencana Tahun 2026		Perangkat Daerah Penanggung Jawab
							Target 2025	Pagu Indikatif (Rp)	Lokasi	Sumber Dana	Prioritas			Target	Pagu Indikatif (Rp)	
											Nasional	Daerah				
1	2	3	4	5	6	7	8	9	10	11	12	13	14	15	16	17
			Jumlah Dokumen RKA-SKPD dan Laporan Hasil Koordinasi Penyusunan Dokumen RKA-SKPD				1 Dokumen	812.000,00	Kota Yogyakarta, Umbulharjo, Semua Kel/Desa	DANA TRANSFER UMUM-DANA ALOKASI UMUM	Memperkuat Reformasi Politik, Hukum, dan Birokrasi, serta Memperkuat Pencegahan dan Pemberantasan Korupsi, Narkoba, Judi dan Penyeludupan	Penguatan good-governance pada berbagai tingkatan Pemantapan Kinerja Aparatur dan Birokrasi untuk Pelayanan Publik	Bagian PBJ		938.000,00	BAGIAN PENGADAAN BARANG DAN JASA
4	01	01	2.01	000		Koordinasi dan Penyusunan Dokumen Perubahan RKA-SKPD										
			Jumlah Dokumen Perubahan RKA-SKPD dan Laporan Hasil Koordinasi Penyusunan Dokumen Perubahan RKA-SKPD				1 Dokumen	812.000,00	Kota Yogyakarta, Umbulharjo, Semua Kel/Desa	DANA TRANSFER UMUM-DANA ALOKASI UMUM	Memperkuat Reformasi Politik, Hukum, dan Birokrasi, serta Memperkuat Pencegahan dan Pemberantasan Korupsi, Narkoba, Judi dan Penyeludupan	Penguatan good-governance pada berbagai tingkatan Pemantapan Kinerja Aparatur dan Birokrasi untuk Pelayanan Publik	Bagian PBJ		938.000,00	BAGIAN PENGADAAN BARANG DAN JASA
4	01	01	2.01	000		Koordinasi dan Penyusunan DPA-SKPD										
			Jumlah Dokumen DPA-SKPD dan Laporan Hasil Koordinasi Penyusunan Dokumen DPA-SKPD				1 Dokumen	812.000,00	Kota Yogyakarta, Umbulharjo, Semua Kel/Desa	DANA TRANSFER UMUM-DANA ALOKASI UMUM	Memperkuat Reformasi Politik, Hukum, dan Birokrasi, serta Memperkuat Pencegahan dan Pemberantasan Korupsi, Narkoba, Judi dan Penyeludupan	Penguatan good-governance pada berbagai tingkatan Pemantapan Kinerja Aparatur dan Birokrasi untuk Pelayanan Publik	Bagian PBJ		938.000,00	BAGIAN PENGADAAN BARANG DAN JASA
4	01	01	2.01	000		Koordinasi dan Penyusunan Perubahan DPA- SKPD										
			Jumlah Dokumen Perubahan DPA-SKPD dan Laporan Hasil Koordinasi Penyusunan Dokumen Perubahan DPA-SKPD				1 Dokumen	812.000,00	Kota Yogyakarta, Umbulharjo, Semua Kel/Desa	DANA TRANSFER UMUM-DANA ALOKASI UMUM	Memperkuat Reformasi Politik, Hukum, dan Birokrasi, serta Memperkuat Pencegahan dan Pemberantasan Korupsi, Narkoba, Judi dan Penyeludupan	Penguatan good-governance pada berbagai tingkatan Pemantapan Kinerja Aparatur dan Birokrasi untuk Pelayanan Publik	Bagian PBJ		938.000,00	BAGIAN PENGADAAN BARANG DAN JASA
4	01	01	2.01	000		Koordinasi dan Penyusunan Laporan Capaian Kinerja dan Ikhtisar Realisasi Kinerja SKPD										
			Jumlah Laporan Capaian Kinerja dan Ikhtisar Realisasi Kinerja SKPD dan Laporan Hasil Koordinasi Penyusunan Laporan Capaian Kinerja dan Ikhtisar Realisasi Kinerja SKPD				7 Laporan	2.700.000,00	Kota Yogyakarta, Umbulharjo, Semua Kel/Desa	DANA TRANSFER UMUM-DANA ALOKASI UMUM	Memperkuat Reformasi Politik, Hukum, dan Birokrasi, serta Memperkuat Pencegahan dan Pemberantasan Korupsi, Narkoba, Judi dan Penyeludupan	Penguatan good-governance pada berbagai tingkatan Pemantapan Kinerja Aparatur dan Birokrasi untuk Pelayanan Publik	Bagian PBJ		3.284.400,00	BAGIAN PENGADAAN BARANG DAN JASA
4	01	01	2.01	000		Evaluasi Kinerja Perangkat Daerah										
			Jumlah Laporan Evaluasi Kinerja Perangkat Daerah				2 Laporan	2.700.000,00	Kota Yogyakarta, Umbulharjo, Semua Kel/Desa	DANA TRANSFER UMUM-DANA ALOKASI UMUM	Memperkuat Reformasi Politik, Hukum, dan Birokrasi, serta Memperkuat Pencegahan dan Pemberantasan Korupsi, Narkoba, Judi dan Penyeludupan	Penguatan good-governance pada berbagai tingkatan Pemantapan Kinerja Aparatur dan Birokrasi untuk Pelayanan Publik	Bagian PBJ		3.284.400,00	BAGIAN PENGADAAN BARANG DAN JASA
4	01	01	2.02			Administrasi Keuangan Perangkat Daerah										
			Jumlah laporan administrasi keuangan perangkat daerah selesai (BPBJ)				27 Dokumen				Memperkuat Reformasi Politik, Hukum, dan Birokrasi, serta Memperkuat Pencegahan dan Pemberantasan Korupsi, Narkoba, Judi dan Penyeludupan	Penguatan good-governance pada berbagai tingkatan Pemantapan Kinerja Aparatur dan Birokrasi untuk Pelayanan Publik	Bagian PBJ		72.465.700,00	
4	01	01	2.02	000		Penyediaan Administrasi Pelaksanaan Tugas ASN										
			Jumlah Dokumen Hasil Penyediaan Administrasi Pelaksanaan Tugas ASN				9 Dokumen	812.000,00	Kota Yogyakarta, Umbulharjo, Semua Kel/Desa	DANA TRANSFER UMUM-DANA ALOKASI UMUM	Memperkuat Reformasi Politik, Hukum, dan Birokrasi, serta Memperkuat Pencegahan dan Pemberantasan Korupsi, Narkoba, Judi dan Penyeludupan	Penguatan good-governance pada berbagai tingkatan Pemantapan Kinerja Aparatur dan Birokrasi untuk Pelayanan Publik	Bagian PBJ		938.000,00	BAGIAN PENGADAAN BARANG DAN JASA
4	01	01	2.02	000		Koordinasi dan Penyusunan Laporan Keuangan Akhir Tahun SKPD										
			Jumlah Laporan Keuangan Akhir Tahun SKPD dan Laporan Hasil Koordinasi Penyusunan Laporan Keuangan Akhir Tahun SKPD				1 Laporan	812.000,00	Kota Yogyakarta, Umbulharjo, Semua Kel/Desa	DANA TRANSFER UMUM-DANA ALOKASI UMUM	Memperkuat Reformasi Politik, Hukum, dan Birokrasi, serta Memperkuat Pencegahan dan Pemberantasan Korupsi, Narkoba, Judi dan Penyeludupan	Penguatan good-governance pada berbagai tingkatan Pemantapan Kinerja Aparatur dan Birokrasi untuk Pelayanan Publik	Bagian PBJ		954.500,00	BAGIAN PENGADAAN BARANG DAN JASA
4	01	01	2.02	000		Pengelolaan dan Penyediaan Bahan Tanggapan Pemeriksaan										
			Jumlah Dokumen Bahan Tanggapan Pemeriksaan dan Tindak Lanjut Pemeriksaan				1 Dokumen	2.700.000,00	Kota Yogyakarta, Umbulharjo, Semua Kel/Desa	DANA TRANSFER UMUM-DANA ALOKASI UMUM	Memperkuat Reformasi Politik, Hukum, dan Birokrasi, serta Memperkuat Pencegahan dan Pemberantasan Korupsi, Narkoba, Judi dan Penyeludupan	Penguatan good-governance pada berbagai tingkatan Pemantapan Kinerja Aparatur dan Birokrasi untuk Pelayanan Publik	Bagian PBJ		3.284.400,00	BAGIAN PENGADAAN BARANG DAN JASA
4	01	01	2.02	000		Koordinasi dan Penyusunan Laporan Keuangan Bulanan/ Triwulanan/ Semester SKPD										

No	Kode	Usuran / Bidang Usuran / Program / Kegiatan / Sub Kegiatan	Indikator Program / Kegiatan / Sub Kegiatan	Target Akhir Periode RPJMD	Realisasi Capaian RKPJ Tahun 2023	Prakiraan Capaian Target RKPJ Tahun 2024	Capaian Kinerja Dan Kerangka Pendanaan						Kelompok Sasaran	Prakiraan Maju Rencana Tahun 2026		Perangkat Daerah Penanggung Jawab
							Target 2025	Pagu Indikatif (Rp)	Lokasi	Sumber Dana	Prioritas			Target	Pagu Indikatif (Rp)	
											Nasional	Daerah				
1	2	3	4	5	6	7	8	9	10	11	12	13	14	15	16	17
			Jumlah Laporan Keuangan Bulanan/ Triwulanan/ Semesteran SKPD dan Laporan Koordinasi Penyusunan Laporan Keuangan Bulanan/Triwulanan/Semesteran SKPD				12 Laporan	50.694.000,00	Kota Yogyakarta, Umbulharjo, Semua Kel/Desa	DANA TRANSFER UMUM-DANA ALOKASI UMUM	Memperkuat Reformasi pada berbagai tingkatan Politik, Hukum, dan Birokrasi, serta Memperkuat Pencegahan dan Pemberantasan Korupsi, Narkoba, Judi dan Penyeludupan	Penguatan good-governance pada berbagai tingkatan Pemantapan Kinerja Aparatur dan Birokrasi untuk Pelayanan Publik	Bagian PBJ		66.585.000,00	BAGIAN PENGADAAN BARANG DAN JASA
4	01	01	2.02	000	Penyusunan Pelaporan dan Analisis Prognosis Realisasi Anggaran											
			Jumlah Dokumen Pelaporan dan Analisis Prognosis Realisasi Anggaran				1 Dokumen	510.000,00	Kota Yogyakarta, Umbulharjo, Semua Kel/Desa	DANA TRANSFER UMUM-DANA ALOKASI UMUM	Memperkuat Reformasi pada berbagai tingkatan Politik, Hukum, dan Birokrasi, serta Memperkuat Pencegahan dan Pemberantasan Korupsi, Narkoba, Judi dan Penyeludupan	Penguatan good-governance pada berbagai tingkatan Pemantapan Kinerja Aparatur dan Birokrasi untuk Pelayanan Publik	Bagian PBJ		703.800,00	BAGIAN PENGADAAN BARANG DAN JASA
4	01	01	2.03	Adminstrasi Barang Milik Daerah pada Perangkat Daerah	Jumlah laporan/ dokumen administrasi barang milik daerah perangkat daerah selesai (BPBJ)		8 Dokumen				Memperkuat Reformasi Politik, Hukum, dan Birokrasi, serta Memperkuat Pencegahan dan Pemberantasan Korupsi, Narkoba, Judi dan Penyeludupan	Penguatan good-governance pada berbagai tingkatan Pemantapan Kinerja Aparatur dan Birokrasi untuk Pelayanan Publik	Bagian PBJ		2.189.600,00	
4	01	01	2.03	000	Penyusunan Perencanaan Kebutuhan Barang Milik Daerah SKPD											
			Jumlah Rencana Kebutuhan Barang Milik Daerah SKPD				2 Dokumen	510.000,00	Kota Yogyakarta, Umbulharjo, Semua Kel/Desa	DANA TRANSFER UMUM-DANA ALOKASI UMUM	Memperkuat Reformasi Politik, Hukum, dan Birokrasi, serta Memperkuat Pencegahan dan Pemberantasan Korupsi, Narkoba, Judi dan Penyeludupan	Penguatan good-governance pada berbagai tingkatan Pemantapan Kinerja Aparatur dan Birokrasi untuk Pelayanan Publik	Bagian PBJ		547.400,00	BAGIAN PENGADAAN BARANG DAN JASA
4	01	01	2.03	000	Koordinasi dan Penilaian Barang Milik Daerah SKPD											
			Jumlah Laporan Hasil Penilaian Barang Milik Daerah dan Hasil Koordinasi Penilaian Barang Milik Daerah SKPD				1 Laporan	510.000,00	Kota Yogyakarta, Umbulharjo, Semua Kel/Desa	DANA TRANSFER UMUM-DANA ALOKASI UMUM	Memperkuat Reformasi Politik, Hukum, dan Birokrasi, serta Memperkuat Pencegahan dan Pemberantasan Korupsi, Narkoba, Judi dan Penyeludupan	Penguatan good-governance pada berbagai tingkatan Pemantapan Kinerja Aparatur dan Birokrasi untuk Pelayanan Publik	Bagian PBJ		547.400,00	BAGIAN PENGADAAN BARANG DAN JASA
4	01	01	2.03	000	Penatausahaan Barang Milik Daerah pada SKPD											
			Jumlah Laporan Penatausahaan Barang Milik Daerah pada SKPD				4 Laporan	510.000,00	Kota Yogyakarta, Umbulharjo, Semua Kel/Desa	DANA TRANSFER UMUM-DANA ALOKASI UMUM	Memperkuat Reformasi Politik, Hukum, dan Birokrasi, serta Memperkuat Pencegahan dan Pemberantasan Korupsi, Narkoba, Judi dan Penyeludupan	Penguatan good-governance pada berbagai tingkatan Pemantapan Kinerja Aparatur dan Birokrasi untuk Pelayanan Publik	Bagian PBJ		547.400,00	BAGIAN PENGADAAN BARANG DAN JASA
4	01	01	2.03	000	Pemanfaatan Barang Milik Daerah SKPD											
			Jumlah Dokumen Hasil Pemanfaatan Barang Milik Daerah SKPD				1 Dokumen	510.000,00	Kota Yogyakarta, Umbulharjo, Semua Kel/Desa	DANA TRANSFER UMUM-DANA ALOKASI UMUM	Memperkuat Reformasi Politik, Hukum, dan Birokrasi, serta Memperkuat Pencegahan dan Pemberantasan Korupsi, Narkoba, Judi dan Penyeludupan	Penguatan good-governance pada berbagai tingkatan Pemantapan Kinerja Aparatur dan Birokrasi untuk Pelayanan Publik	Bagian PBJ		547.400,00	BAGIAN PENGADAAN BARANG DAN JASA
4	01	01	2.05	Adminstrasi Kepegawaian Perangkat Daerah	Jumlah laporan administrasi kepegawaian perangkat daerah selesai (BPBJ)		1 Dokumen				Memperkuat Reformasi Politik, Hukum, dan Birokrasi, serta Memperkuat Pencegahan dan Pemberantasan Korupsi, Narkoba, Judi dan Penyeludupan	Penguatan good-governance pada berbagai tingkatan Pemantapan Kinerja Aparatur dan Birokrasi untuk Pelayanan Publik	Bagian PBJ		938.000,00	
4	01	01	2.05	000	Monitoring, Evaluasi, dan Penilaian Kinerja Pegawai											
			Jumlah Dokumen Monitoring, Evaluasi, dan Penilaian Kinerja Pegawai				1 Dokumen	900.000,00	Kota Yogyakarta, Umbulharjo, Semua Kel/Desa	DANA TRANSFER UMUM-DANA ALOKASI UMUM	Memperkuat Reformasi Politik, Hukum, dan Birokrasi, serta Memperkuat Pencegahan dan Pemberantasan Korupsi, Narkoba, Judi dan Penyeludupan	Penguatan good-governance pada berbagai tingkatan Pemantapan Kinerja Aparatur dan Birokrasi untuk Pelayanan Publik	Bagian PBJ		938.000,00	BAGIAN PENGADAAN BARANG DAN JASA
4	01	01	2.06	Adminstrasi Umum Perangkat Daerah	-		-				Memperkuat Reformasi Politik, Hukum, dan Birokrasi, serta Memperkuat Pencegahan dan Pemberantasan Korupsi, Narkoba, Judi dan Penyeludupan	Penguatan good-governance pada berbagai tingkatan Pemantapan Kinerja Aparatur dan Birokrasi untuk Pelayanan Publik	Bagian PBJ		363.835.335,00	
4	01	01	2.06	000	Penyediaan Komponen Instalasi											
			Jumlah Paket Komponen Instalasi Listrik/Penerangan Bangunan Kantor yang Disediakan				1 Paket	4.073.700,00	Kota Yogyakarta, Umbulharjo, Semua Kel/Desa	DANA TRANSFER UMUM-DANA ALOKASI UMUM	Memperkuat Reformasi Politik, Hukum, dan Birokrasi, serta Memperkuat Pencegahan dan Pemberantasan Korupsi, Narkoba, Judi dan Penyeludupan	Penguatan good-governance pada berbagai tingkatan Pemantapan Kinerja Aparatur dan Birokrasi untuk Pelayanan Publik	Bagian PBJ		2.472.500,00	BAGIAN PENGADAAN BARANG DAN JASA
4	01	01	2.06	000	Penyediaan Peralatan dan Perlengkapan Kantor											

No	Kode	Urusan / Bidang Urusan / Program / Kegiatan / Sub Kegiatan	Indikator Program / Kegiatan / Sub Kegiatan	Target Akhir Periode RPIMD	Realisasi Capaian RKPd Tahun 2023	Prakiraan Capaian Target RKPd Tahun 2024	Capaian Kinerja Dan Kerangka Pendanaan					Kelompok Sasaran	Prakiraan Maju Rencana Tahun 2026		Perangkat Daerah Penanggung Jawab	
							Target 2025	Pagu Indikatif (Rp)	Lokasi	Sumber Dana	Prioritas		Target	Pagu Indikatif (Rp)		
											Nasional					Daerah
1	2	3	4	5	6	7	8	9	10	11	12	13	14	15	16	17
			Jumlah Paket Peralatan dan Perlengkapan Kantor yang Disediakan				3 Paket	67.934.855,00	Kota Yogyakarta, Umbulharjo, Semua Kel/Desa	DANA TRANSFER UMUM-DANA ALOKASI UMUM	Memperkuat Reformasi Politik, Hukum, dan Birokrasi, serta Memperkuat Pencegahan dan Pemberantasan Korupsi, Narkoba, Judi dan Penyeludupan	Penguatan good-governance pada berbagai tingkatan Pemantapan Kinerja Aparatur dan Birokrasi untuk Pelayanan Publik	Bagian PBJ		54.134.295,00	BAGIAN PENGADAAN BARANG DAN JASA
4	01	01	2.06	000	Penyediaan Peralatan Rumah Tangga											
			Jumlah Paket Peralatan Rumah Tangga yang Disediakan				1 Paket	14.680.975,00	Kota Yogyakarta, Umbulharjo, Semua Kel/Desa	DANA TRANSFER UMUM-DANA ALOKASI UMUM	Memperkuat Reformasi Politik, Hukum, dan Birokrasi, serta Memperkuat Pencegahan dan Pemberantasan Korupsi, Narkoba, Judi dan Penyeludupan	Penguatan good-governance pada berbagai tingkatan Pemantapan Kinerja Aparatur dan Birokrasi untuk Pelayanan Publik	Bagian PBJ		74.006.640,00	BAGIAN PENGADAAN BARANG DAN JASA
4	01	01	2.06	000	Penyediaan Barang Cetak dan Pengandaan											
			Jumlah Paket Barang Cetak dan Pengandaan yang Disediakan				2 Paket	13.044.500,00	Kota Yogyakarta, Umbulharjo, Semua Kel/Desa	DANA TRANSFER UMUM-DANA ALOKASI UMUM	Memperkuat Reformasi Politik, Hukum, dan Birokrasi, serta Memperkuat Pencegahan dan Pemberantasan Korupsi, Narkoba, Judi dan Penyeludupan	Penguatan good-governance pada berbagai tingkatan Pemantapan Kinerja Aparatur dan Birokrasi untuk Pelayanan Publik	Bagian PBJ		15.175.000,00	BAGIAN PENGADAAN BARANG DAN JASA
4	01	01	2.06	000	Penyediaan Bahan Bacaan dan Peraturan Perundang-undangan											
			Jumlah Dokumen Bahan Bacaan dan Peraturan Perundang-Undangan yang Disediakan				2 Dokumen	5.800.000,00	Kota Yogyakarta, Umbulharjo, Semua Kel/Desa	DANA TRANSFER UMUM-DANA ALOKASI UMUM	Memperkuat Reformasi Politik, Hukum, dan Birokrasi, serta Memperkuat Pencegahan dan Pemberantasan Korupsi, Narkoba, Judi dan Penyeludupan	Penguatan good-governance pada berbagai tingkatan Pemantapan Kinerja Aparatur dan Birokrasi untuk Pelayanan Publik	Bagian PBJ		6.348.000,00	BAGIAN PENGADAAN BARANG DAN JASA
4	01	01	2.06	000	Penyelenggaraan Rapat Koordinasi dan Konsultasi SKPD											
			Jumlah Laporan Penyelenggaraan Rapat Koordinasi dan Konsultasi SKPD				2 Laporan	326.970.000,00	Kota Yogyakarta, Umbulharjo, Semua Kel/Desa	DANA TRANSFER UMUM-DANA ALOKASI UMUM	Memperkuat Reformasi Politik, Hukum, dan Birokrasi, serta Memperkuat Pencegahan dan Pemberantasan Korupsi, Narkoba, Judi dan Penyeludupan	Penguatan good-governance pada berbagai tingkatan Pemantapan Kinerja Aparatur dan Birokrasi untuk Pelayanan Publik	Bagian PBJ		211.698.900,00	BAGIAN PENGADAAN BARANG DAN JASA
4	01	01	2.07		Pengadaan Barang Milik Daerah Penunjang Urusan Pemerintah Daerah											
			Jumlah Laporan Penyelenggaraan Rapat Koordinasi dan Konsultasi SKPD				-				Memperkuat Reformasi Politik, Hukum, dan Birokrasi, serta Memperkuat Pencegahan dan Pemberantasan Korupsi, Narkoba, Judi dan Penyeludupan	Penguatan good-governance pada berbagai tingkatan Pemantapan Kinerja Aparatur dan Birokrasi untuk Pelayanan Publik	Bagian PBJ		510.924.300,00	
4	01	01	2.07	000	Pengadaan Peralatan dan Mesin Lainnya											
			Jumlah Unit Peralatan dan Mesin Lainnya yang Disediakan				10 Unit	219.737.450,00	Kota Yogyakarta, Umbulharjo, Semua Kel/Desa	DANA TRANSFER UMUM-DANA ALOKASI UMUM	Memperkuat Reformasi Politik, Hukum, dan Birokrasi, serta Memperkuat Pencegahan dan Pemberantasan Korupsi, Narkoba, Judi dan Penyeludupan	Penguatan good-governance pada berbagai tingkatan Pemantapan Kinerja Aparatur dan Birokrasi untuk Pelayanan Publik	Bagian PBJ		510.924.300,00	BAGIAN PENGADAAN BARANG DAN JASA
4	01	01	2.08		Penyediaan Jasa Penunjang Urusan Pemerintahan Daerah											
			Jumlah laporan penyediaan jasa penunjang urusan pemerintahan daerah selesai (BPBJ)				5 Laporan				Memperkuat Reformasi Politik, Hukum, dan Birokrasi, serta Memperkuat Pencegahan dan Pemberantasan Korupsi, Narkoba, Judi dan Penyeludupan	Penguatan good-governance pada berbagai tingkatan Pemantapan Kinerja Aparatur dan Birokrasi untuk Pelayanan Publik	Bagian PBJ		197.052.500,00	
4	01	01	2.08	000	Penyediaan Jasa Surat Menyurat											
			Jumlah Laporan Penyediaan Jasa Surat Menyurat				2 Laporan	2.300.000,00	Kota Yogyakarta, Umbulharjo, Semua Kel/Desa	DANA TRANSFER UMUM-DANA ALOKASI UMUM	Memperkuat Reformasi Politik, Hukum, dan Birokrasi, serta Memperkuat Pencegahan dan Pemberantasan Korupsi, Narkoba, Judi dan Penyeludupan	Penguatan good-governance pada berbagai tingkatan Pemantapan Kinerja Aparatur dan Birokrasi untuk Pelayanan Publik	Bagian PBJ		2.645.000,00	BAGIAN PENGADAAN BARANG DAN JASA
4	01	01	2.08	000	Penyediaan Jasa Komunikasi, Sumber Daya Air dan Listrik											
			Jumlah Laporan Penyediaan Jasa Komunikasi, Sumber Daya Air dan Listrik yang Disediakan				2 Laporan	3.000.000,00	Kota Yogyakarta, Umbulharjo, Semua Kel/Desa	DANA TRANSFER UMUM-DANA ALOKASI UMUM	Memperkuat Reformasi Politik, Hukum, dan Birokrasi, serta Memperkuat Pencegahan dan Pemberantasan Korupsi, Narkoba, Judi dan Penyeludupan	Penguatan good-governance pada berbagai tingkatan Pemantapan Kinerja Aparatur dan Birokrasi untuk Pelayanan Publik	Bagian PBJ		3.967.500,00	BAGIAN PENGADAAN BARANG DAN JASA
4	01	01	2.08	000	Penyediaan Jasa Pelayanan Umum Kantor											
			Jumlah Laporan Penyediaan Jasa Pelayanan Umum Kantor yang Disediakan				2 Laporan	165.600.000,00	Kota Yogyakarta, Umbulharjo, Semua Kel/Desa	DANA TRANSFER UMUM-DANA ALOKASI UMUM	Memperkuat Reformasi Politik, Hukum, dan Birokrasi, serta Memperkuat Pencegahan dan Pemberantasan Korupsi, Narkoba, Judi dan Penyeludupan	Penguatan good-governance pada berbagai tingkatan Pemantapan Kinerja Aparatur dan Birokrasi untuk Pelayanan Publik	Bagian PBJ		190.440.000,00	BAGIAN PENGADAAN BARANG DAN JASA

No	Kode				Urusan / Bidang Urusan / Program / Kegiatan / Sub Kegiatan	Indikator Program / Kegiatan / Sub Kegiatan	Target Akhir Periode RPIMD	Realisasi Capaian RKPd Tahun 2023	Prakiraan Capaian Target RKPd Tahun 2024	Capaian Kinerja Dan Kerangka Pendanaan					Kelompok Sasaran	Prakiraan Maju Rencana Tahun 2026		Perangkat Daerah Penanggung Jawab				
										Target 2025	Pagu Indikatif (Rp)	Lokasi	Sumber Dana	Prioritas		Target	Pagu Indikatif (Rp)					
														Nasional					Daerah			
1	2	3	4	5	6	7	8	9	10	11	12	13	14	15	16	17						
4	01	01	2.09		Pemeliharaan Barang Milik Daerah Penunjang Urusan Pemerintahan Daerah	Jumlah pemeliharaan barang milik daerah selesai (BPBJ)					28 Unit					Memperkuat Reformasi Politik, Hukum, dan Birokrasi, serta Memperkuat Pencegahan dan Pemberantasan Korupsi, Narkoba, Judi dan Penyeludupan	Penguatan good-governance pada berbagai tingkatan Pemantapan Kinerja Aparatur dan Birokrasi untuk Pelayanan Publik	Bagian PBJ		344.995.400,00		
4	01	01	2.09	000	Penyediaan Jasa Pemeliharaan, Biaya Pemeliharaan, dan Pajak Kendaraan Perorangan Dinas atau Kendaraan Dinas Jabatan	Jumlah kendaraan Perorangan Dinas atau kendaraan Dinas Jabatan yang dipelihara dan dibayarkan pajaknya					1 Unit	65.268.000,00	Kota Yogyakarta, Umbulharjo, Semua Kel/Desa	DANA TRANSFER UMUM-DANA ALOKASI UMUM	Memperkuat Reformasi Politik, Hukum, dan Birokrasi, serta Memperkuat Pencegahan dan Pemberantasan Korupsi, Narkoba, Judi dan Penyeludupan	Penguatan good-governance pada berbagai tingkatan Pemantapan Kinerja Aparatur dan Birokrasi untuk Pelayanan Publik	Bagian PBJ		83.142.700,00	BAGIAN PENGADAAN BARANG DAN JASA		
4	01	01	2.09	000	Penyediaan Jasa Pemeliharaan, Biaya Pemeliharaan, dan Pajak Kendaraan dinas operasional atau lapangan	Jumlah kendaraan Perorangan Dinas atau kendaraan Dinas Operasional yang dipelihara dan dibayarkan pajaknya					5 Unit	16.976.600,00	Kota Yogyakarta, Umbulharjo, Semua Kel/Desa	DANA TRANSFER UMUM-DANA ALOKASI UMUM	Memperkuat Reformasi Politik, Hukum, dan Birokrasi, serta Memperkuat Pencegahan dan Pemberantasan Korupsi, Narkoba, Judi dan Penyeludupan	Penguatan good-governance pada berbagai tingkatan Pemantapan Kinerja Aparatur dan Birokrasi untuk Pelayanan Publik	Bagian PBJ		83.142.700,00	BAGIAN PENGADAAN BARANG DAN JASA		
4	01	01	2.09	001	Pemeliharaan/Rehabilitasi Sarana dan Prasarana Pendukung Gedung Kantor atau Bangunan Lainnya	Jumlah Sarana dan Prasarana Pendukung Gedung Kantor atau Bangunan Lainnya yang dipelihara/direhabilitasi					1 Unit	210.000.000,00	Kota Yogyakarta, Umbulharjo, Semua Kel/Desa	DANA TRANSFER UMUM-DANA ALOKASI UMUM	Memperkuat Reformasi Politik, Hukum, dan Birokrasi, serta Memperkuat Pencegahan dan Pemberantasan Korupsi, Narkoba, Judi dan Penyeludupan	Penguatan good-governance pada berbagai tingkatan Pemantapan Kinerja Aparatur dan Birokrasi untuk Pelayanan Publik	Bagian PBJ		240.695.000,00	BAGIAN PENGADAAN BARANG DAN JASA		
226	4	01	03		PROGRAM PEREKONOMIAN DAN PEMBANGUNAN	Persentase Pengadaan Barang / Jasa Memenuhi Standar Pelayanan					96 %										705.443.801,00	
4	01	03	2.03		Pengelolaan Pengadaan Barang dan Jasa	Jumlah Dokumen Hasil Pengelolaan Pengadaan Barang dan Jasa					1 Dokumen					Memperkuat Reformasi Politik, Hukum, dan Birokrasi, serta Memperkuat Pencegahan dan Pemberantasan Korupsi, Narkoba, Judi dan Penyeludupan	Penguatan good-governance pada berbagai tingkatan Pemantapan Kinerja Aparatur dan Birokrasi untuk Pelayanan Publik	Bagian PBJ		705.443.801,00		
4	01	03	2.03	000	Pengelolaan Pengadaan Barang dan Jasa	Jumlah Dokumen Hasil Pengelolaan Pengadaan Barang dan Jasa					1 Dokumen	206.029.000,00	Kota Yogyakarta, Umbulharjo, Semua Kel/Desa	DANA TRANSFER UMUM-DANA ALOKASI UMUM	Memperkuat Reformasi Politik, Hukum, dan Birokrasi, serta Memperkuat Pencegahan dan Pemberantasan Korupsi, Narkoba, Judi dan Penyeludupan	Penguatan good-governance pada berbagai tingkatan Pemantapan Kinerja Aparatur dan Birokrasi untuk Pelayanan Publik	Bagian PBJ		240.653.600,00	BAGIAN PENGADAAN BARANG DAN JASA		
4	01	03	2.03	000	Pengelolaan Layanan Pengadaan Secara Elektronik	Jumlah Dokumen Hasil Layanan Pengadaan Secara Elektronik					1 Dokumen	199.298.000,00	Kota Yogyakarta, Umbulharjo, Semua Kel/Desa	DANA TRANSFER UMUM-DANA ALOKASI UMUM	Memperkuat Reformasi Politik, Hukum, dan Birokrasi, serta Memperkuat Pencegahan dan Pemberantasan Korupsi, Narkoba, Judi dan Penyeludupan	Penguatan good-governance pada berbagai tingkatan Pemantapan Kinerja Aparatur dan Birokrasi untuk Pelayanan Publik	Bagian PBJ		224.434.000,00	BAGIAN PENGADAAN BARANG DAN JASA		
4	01	03	2.03	000	Pembinaan dan Advokasi Pengadaan Barang dan Jasa	Jumlah Orang yang Mengikuti Pembinaan dan Advokasi Pengadaan Barang dan Jasa					50 Orang	227.988.820,00	Kota Yogyakarta, Umbulharjo, Semua Kel/Desa	DANA TRANSFER UMUM-DANA ALOKASI UMUM	Memperkuat Reformasi Politik, Hukum, dan Birokrasi, serta Memperkuat Pencegahan dan Pemberantasan Korupsi, Narkoba, Judi dan Penyeludupan	Penguatan good-governance pada berbagai tingkatan Pemantapan Kinerja Aparatur dan Birokrasi untuk Pelayanan Publik	Bagian PBJ		240.356.201,00	BAGIAN PENGADAAN BARANG DAN JASA		
4					Sekretariat DPRD																84.088.786.000,00	
4					UNSUR PENDUKUNG URUSAN PEMERINTAHAN																84.088.786.000,00	
4	02				SEKRETARIAT DPRD																84.088.786.000,00	
227	4	02	01		PROGRAM PENUNJANG URUSAN PEMERINTAHAN DAERAH KABUPATEN/KOTA	Persentase Administasi dan Keuangan DPRD yang Diselesaikan					100 %										37.147.562.000,00	
4	02	01	2.01		Perencanaan, Penganggaran, dan Evaluasi Kinerja Perangkat Daerah	Jumlah dokumen perencanaan, penganggaran dan evaluasi kinerja pada Sekretariat DPRD selesai					33 Dokumen					Memperkuat Reformasi Politik, Hukum, dan Birokrasi, serta Memperkuat Pencegahan dan Pemberantasan Korupsi, Narkoba, Judi dan Penyeludupan	Penguatan good-governance pada berbagai tingkatan Pemantapan Kinerja Aparatur dan Birokrasi untuk Pelayanan Publik	DPRD dan Sekretariat DPRD		106.032.000,00		
4	02	01	2.01	000	Penyusunan Dokumen Perencanaan Perangkat Daerah	Jumlah Dokumen Perencanaan Perangkat Daerah					4 Dokumen	15.460.572,00	Kota Yogyakarta, Umbulharjo, Muja Muju	LAIN-LAIN PAD YANG SAH	Memperkuat Reformasi Politik, Hukum, dan Birokrasi, serta Memperkuat Pencegahan dan Pemberantasan Korupsi, Narkoba, Judi dan Penyeludupan	Penguatan good-governance pada berbagai tingkatan Pemantapan Kinerja Aparatur dan Birokrasi untuk Pelayanan Publik	DPRD dan Sekretariat DPRD		16.500.000,00	SEKRETARIAT DPRD		





No	Kode	Urusan / Bidang Urusan / Program / Kegiatan / Sub Kegiatan	Indikator Program / Kegiatan / Sub Kegiatan	Target Akhir Periode RPJMD	Realisasi Capaian RKPJ Tahun 2023	Prakiraan Capaian Target RKPJ Tahun 2024	Capaian Kinerja Dan Kerangka Pendanaan						Kelompok Sasaran	Prakiraan Maju Rencana Tahun 2026		Perangkat Daerah Penanggung Jawab
							Target 2025	Pagu Indikatif (Rp)	Lokasi	Sumber Dana	Prioritas			Target	Pagu Indikatif (Rp)	
											Nasional	Daerah				
1	2	3	4	5	6	7	8	9	10	11	12	13	14	15	16	17
			Jumlah Dokumen Bahan Tanggapan Pemeriksaan dan Tindak Lanjut Pemeriksaan				1 Dokumen	1.840.000,00	Kota Yogyakarta, Umbulharjo, Muja Muju	LAIN-LAIN PAD YANG SAH	-	Penguatan good-governance pada berbagai tingkatan Pemantapan Kinerja Aparatur dan Birokrasi untuk Pelayanan Publik	DPRD dan Sekretariat DPRD		1.950.000,00	SEKRETARIAT DPRD
4	02	01	2.02	000	Koordinasi dan Penyusunan Laporan Keuangan Bulanan/ Triwulanan/ Semesteran SKPD											
			Jumlah Laporan Keuangan Bulanan/ Triwulanan/ Semesteran SKPD dan Laporan Koordinasi Penyusunan Laporan Keuangan Bulanan/Triwulanan/Semesteran SKPD				12 Laporan	5.520.000,00	Kota Yogyakarta, Umbulharjo, Muja Muju	LAIN-LAIN PAD YANG SAH	-	Penguatan good-governance pada berbagai tingkatan Pemantapan Kinerja Aparatur dan Birokrasi untuk Pelayanan Publik	DPRD dan Sekretariat DPRD		5.800.000,00	SEKRETARIAT DPRD
4	02	01	2.02	000	Penyusunan Pelaporan dan Analisis Prognosis Realisasi Anggaran											
			Jumlah Dokumen Pelaporan dan Analisis Prognosis Realisasi Anggaran				1 Dokumen	1.717.786,00	Kota Yogyakarta, Umbulharjo, Muja Muju	LAIN-LAIN PAD YANG SAH	-	Penguatan good-governance pada berbagai tingkatan Pemantapan Kinerja Aparatur dan Birokrasi untuk Pelayanan Publik	DPRD dan Sekretariat DPRD		1.850.000,00	SEKRETARIAT DPRD
4	02	01	2.03		Administrasi Barang Milik Daerah pada Perangkat Daerah											
			Jumlah laporan administrasi barang milik daerah pada Sekretariat DPRD				17 Laporan				Memperkuat Reformasi Politik, Hukum, dan Birokrasi, serta Memperkuat Pencegahan dan Pemberantasan Korupsi, Narkoba, Judi dan Penyeludupan	Penguatan good-governance pada berbagai tingkatan Pemantapan Kinerja Aparatur dan Birokrasi untuk Pelayanan Publik	DPRD dan Sekretariat DPRD		15.000.000,00	
4	02	01	2.03	000	Penyusunan Perencanaan Kebutuhan Barang Milik Daerah SKPD											
			Jumlah Rencana Kebutuhan Barang Milik Daerah SKPD				1 Dokumen	1.380.000,00	Kota Yogyakarta, Umbulharjo, Muja Muju	LAIN-LAIN PAD YANG SAH	Memperkuat Reformasi Politik, Hukum, dan Birokrasi, serta Memperkuat Pencegahan dan Pemberantasan Korupsi, Narkoba, Judi dan Penyeludupan	Penguatan good-governance pada berbagai tingkatan Pemantapan Kinerja Aparatur dan Birokrasi untuk Pelayanan Publik	DPRD dan Sekretariat DPRD		1.500.000,00	SEKRETARIAT DPRD
4	02	01	2.03	000	Pengamanan Barang Milik Daerah SKPD											
			Jumlah Dokumen Pengamanan Barang Milik Daerah SKPD				1 Dokumen	1.380.000,00	Kota Yogyakarta, Umbulharjo, Muja Muju	LAIN-LAIN PAD YANG SAH	Memperkuat Reformasi Politik, Hukum, dan Birokrasi, serta Memperkuat Pencegahan dan Pemberantasan Korupsi, Narkoba, Judi dan Penyeludupan	Penguatan good-governance pada berbagai tingkatan Pemantapan Kinerja Aparatur dan Birokrasi untuk Pelayanan Publik	DPRD dan Sekretariat DPRD		1.500.000,00	SEKRETARIAT DPRD
4	02	01	2.03	000	Koordinasi dan Penilaian Barang Milik Daerah SKPD											
			Jumlah Laporan Hasil Penilaian Barang Milik Daerah dan Hasil Koordinasi Penilaian Barang Milik Daerah SKPD				1 Laporan	1.380.000,00	Kota Yogyakarta, Umbulharjo, Muja Muju	LAIN-LAIN PAD YANG SAH	Memperkuat Reformasi Politik, Hukum, dan Birokrasi, serta Memperkuat Pencegahan dan Pemberantasan Korupsi, Narkoba, Judi dan Penyeludupan	Penguatan good-governance pada berbagai tingkatan Pemantapan Kinerja Aparatur dan Birokrasi untuk Pelayanan Publik	DPRD dan Sekretariat DPRD		1.500.000,00	SEKRETARIAT DPRD
4	02	01	2.03	000	Rekonsiliasi dan Penyusunan Laporan Barang Milik Daerah pada SKPD											
			Jumlah Laporan Rekonsiliasi dan Penyusunan Laporan Barang Milik Daerah pada SKPD				12 Laporan	4.140.000,00	Kota Yogyakarta, Umbulharjo, Muja Muju	LAIN-LAIN PAD YANG SAH	Memperkuat Reformasi Politik, Hukum, dan Birokrasi, serta Memperkuat Pencegahan dan Pemberantasan Korupsi, Narkoba, Judi dan Penyeludupan	Penguatan good-governance pada berbagai tingkatan Pemantapan Kinerja Aparatur dan Birokrasi untuk Pelayanan Publik	DPRD dan Sekretariat DPRD		4.500.000,00	SEKRETARIAT DPRD
4	02	01	2.03	000	Penatausahaan Barang Milik Daerah pada SKPD											
			Jumlah Laporan Penatausahaan Barang Milik Daerah pada SKPD				1 Laporan	4.140.000,00	Kota Yogyakarta, Umbulharjo, Muja Muju	LAIN-LAIN PAD YANG SAH	Memperkuat Reformasi Politik, Hukum, dan Birokrasi, serta Memperkuat Pencegahan dan Pemberantasan Korupsi, Narkoba, Judi dan Penyeludupan	Penguatan good-governance pada berbagai tingkatan Pemantapan Kinerja Aparatur dan Birokrasi untuk Pelayanan Publik	DPRD dan Sekretariat DPRD		4.500.000,00	SEKRETARIAT DPRD
4	02	01	2.03	000	Pemanfaatan Barang Milik Daerah SKPD											
			Jumlah Dokumen Hasil Pemanfaatan Barang Milik Daerah SKPD				1 Dokumen	1.380.000,00	Kota Yogyakarta, Umbulharjo, Muja Muju	LAIN-LAIN PAD YANG SAH	Memperkuat Reformasi Politik, Hukum, dan Birokrasi, serta Memperkuat Pencegahan dan Pemberantasan Korupsi, Narkoba, Judi dan Penyeludupan	Penguatan good-governance pada berbagai tingkatan Pemantapan Kinerja Aparatur dan Birokrasi untuk Pelayanan Publik	DPRD dan Sekretariat DPRD		1.500.000,00	SEKRETARIAT DPRD
4	02	01	2.05		Administrasi Kepegawaian Perangkat Daerah											
			-				-				Memperkuat Reformasi Politik, Hukum, dan Birokrasi, serta Memperkuat Pencegahan dan Pemberantasan Korupsi, Narkoba, Judi dan Penyeludupan	Penguatan good-governance pada berbagai tingkatan Pemantapan Kinerja Aparatur dan Birokrasi untuk Pelayanan Publik	DPRD dan Sekretariat DPRD		3.800.000,00	
4	02	01	2.05	000	Monitoring, Evaluasi, dan Penilaian Kinerja Pegawai											

No	Kode	Usuran / Bidang Usuran / Program / Kegiatan / Sub Kegiatan	Indikator Program / Kegiatan / Sub Kegiatan	Target Akhir Periode RPIMD	Realisasi Capaian RKPd Tahun 2023	Prakiraan Capaian Target RKPd Tahun 2024	Capaian Kinerja Dan Kerangka Pendanaan						Kelompok Sasaran	Prakiraan Maju Rencana Tahun 2026		Perangkat Daerah Penanggung Jawab
							Target 2025	Pagu Indikatif (Rp)	Lokasi	Sumber Dana	Prioritas			Target	Pagu Indikatif (Rp)	
											Nasional	Daerah				
1	2	3	4	5	6	7	8	9	10	11	12	13	14	15	16	17
			Jumlah Dokumen Monitoring, Evaluasi, dan Penilaian Kinerja Pegawai				1 Dokumen	3.542.000,00	Kota Yogyakarta, Umbulharjo, Muja Muju	LAIN-LAIN PAD YANG SAH	Memperkuat Reformasi Politik, Hukum, dan Birokrasi, serta Memperkuat Pencegahan dan Pemberantasan Korupsi, Narkoba, Judi dan Penyeludupan	Penguatan good-governance pada berbagai tingkatan Pemantapan Kinerja Aparatur dan Birokrasi untuk Pelayanan Publik	DPRD dan Sekretariat DPRD		3.800.000,00	SEKRETARIAT DPRD
4	02	01	2.06	Administrasi Umum Perangkat Daerah	-		-				Memperkuat Reformasi Politik, Hukum, dan Birokrasi, serta Memperkuat Pencegahan dan Pemberantasan Korupsi, Narkoba, Judi dan Penyeludupan	Penguatan good-governance pada berbagai tingkatan Pemantapan Kinerja Aparatur dan Birokrasi untuk Pelayanan Publik	DPRD dan Sekretariat DPRD		1.345.500.000,00	
4	02	01	2.06	000	Penyediaan Komponen Instalasi											
				Jumlah Paket Komponen Instalasi Listrik/Penerangan Bangunan Kantor yang Disediakan			1 Paket	54.954.800,00	Kota Yogyakarta, Umbulharjo, Muja Muju	LAIN-LAIN PAD YANG SAH	Memperkuat Reformasi Politik, Hukum, dan Birokrasi, serta Memperkuat Pencegahan dan Pemberantasan Korupsi, Narkoba, Judi dan Penyeludupan	Penguatan good-governance pada berbagai tingkatan Pemantapan Kinerja Aparatur dan Birokrasi untuk Pelayanan Publik	DPRD dan Sekretariat DPRD		58.000.000,00	SEKRETARIAT DPRD
4	02	01	2.06	000	Penyediaan Peralatan dan Perlengkapan Kantor											
				Jumlah Paket Peralatan dan Perlengkapan Kantor yang Disediakan			4 Paket	213.650.890,00	Kota Yogyakarta, Umbulharjo, Muja Muju	LAIN-LAIN PAD YANG SAH	Memperkuat Reformasi Politik, Hukum, dan Birokrasi, serta Memperkuat Pencegahan dan Pemberantasan Korupsi, Narkoba, Judi dan Penyeludupan	Penguatan good-governance pada berbagai tingkatan Pemantapan Kinerja Aparatur dan Birokrasi untuk Pelayanan Publik	DPRD dan Sekretariat DPRD		225.000.000,00	SEKRETARIAT DPRD
4	02	01	2.06	000	Penyediaan Peralatan Rumah Tangga											
				Jumlah Paket Peralatan Rumah Tangga yang Disediakan			3 Paket	87.955.250,00	Kota Yogyakarta, Umbulharjo, Muja Muju	LAIN-LAIN PAD YANG SAH	Memperkuat Reformasi Politik, Hukum, dan Birokrasi, serta Memperkuat Pencegahan dan Pemberantasan Korupsi, Narkoba, Judi dan Penyeludupan	Penguatan good-governance pada berbagai tingkatan Pemantapan Kinerja Aparatur dan Birokrasi untuk Pelayanan Publik	DPRD dan Sekretariat DPRD		95.000.000,00	SEKRETARIAT DPRD
4	02	01	2.06	000	Penyediaan Barang Cetak dan Penggandaan											
				Jumlah Paket Barang Cetak dan Penggandaan yang Disediakan			2 Paket	443.554.000,00	Kota Yogyakarta, Umbulharjo, Muja Muju	LAIN-LAIN PAD YANG SAH	Memperkuat Reformasi Politik, Hukum, dan Birokrasi, serta Memperkuat Pencegahan dan Pemberantasan Korupsi, Narkoba, Judi dan Penyeludupan	Penguatan good-governance pada berbagai tingkatan Pemantapan Kinerja Aparatur dan Birokrasi untuk Pelayanan Publik	DPRD dan Sekretariat DPRD		462.000.000,00	SEKRETARIAT DPRD
4	02	01	2.06	000	Penyediaan Bahan Bacaan dan Peraturan Perundang-undangan											
				Jumlah Dokumen Bahan Bacaan dan Peraturan Perundang-Undangan yang Disediakan			2 Dokumen	52.710.000,00	Kota Yogyakarta, Umbulharjo, Muja Muju	LAIN-LAIN PAD YANG SAH	Memperkuat Reformasi Politik, Hukum, dan Birokrasi, serta Memperkuat Pencegahan dan Pemberantasan Korupsi, Narkoba, Judi dan Penyeludupan	Penguatan good-governance pada berbagai tingkatan Pemantapan Kinerja Aparatur dan Birokrasi untuk Pelayanan Publik	DPRD dan Sekretariat DPRD		55.500.000,00	SEKRETARIAT DPRD
4	02	01	2.06	000	Penyelenggaraan Rapat Koordinasi dan Konsultasi SKPD											
				Jumlah Laporan Penyelenggaraan Rapat Koordinasi dan Konsultasi SKPD			76 Laporan	411.616.000,00	Kota Yogyakarta, Umbulharjo, Muja Muju	LAIN-LAIN PAD YANG SAH	Memperkuat Reformasi Politik, Hukum, dan Birokrasi, serta Memperkuat Pencegahan dan Pemberantasan Korupsi, Narkoba, Judi dan Penyeludupan	Penguatan good-governance pada berbagai tingkatan Pemantapan Kinerja Aparatur dan Birokrasi untuk Pelayanan Publik	DPRD dan Sekretariat DPRD		450.000.000,00	SEKRETARIAT DPRD
4	02	01	2.08	Penyediaan Jasa Penunjang Usuran Pemerintahan Daerah	-		-				Memperkuat Reformasi Politik, Hukum, dan Birokrasi, serta Memperkuat Pencegahan dan Pemberantasan Korupsi, Narkoba, Judi dan Penyeludupan	Penguatan good-governance pada berbagai tingkatan Pemantapan Kinerja Aparatur dan Birokrasi untuk Pelayanan Publik	DPRD dan Sekretariat DPRD		2.050.700.000,00	
4	02	01	2.08	000	Penyediaan Jasa Surat Menyurat											
				Jumlah Laporan Penyediaan Jasa Surat Menyurat			60 Laporan	10.100.000,00	Kota Yogyakarta, Umbulharjo, Muja Muju	LAIN-LAIN PAD YANG SAH	Memperkuat Reformasi Politik, Hukum, dan Birokrasi, serta Memperkuat Pencegahan dan Pemberantasan Korupsi, Narkoba, Judi dan Penyeludupan	Penguatan good-governance pada berbagai tingkatan Pemantapan Kinerja Aparatur dan Birokrasi untuk Pelayanan Publik	DPRD dan Sekretariat DPRD		10.700.000,00	SEKRETARIAT DPRD
4	02	01	2.08	000	Penyediaan Jasa Komunikasi, Sumber Daya Air dan Listrik											
				Jumlah Laporan Penyediaan Jasa Komunikasi, Sumber Daya Air dan Listrik yang Disediakan			25 Laporan	445.800.000,00	Kota Yogyakarta, Umbulharjo, Muja Muju	LAIN-LAIN PAD YANG SAH	Memperkuat Reformasi Politik, Hukum, dan Birokrasi, serta Memperkuat Pencegahan dan Pemberantasan Korupsi, Narkoba, Judi dan Penyeludupan	Penguatan good-governance pada berbagai tingkatan Pemantapan Kinerja Aparatur dan Birokrasi untuk Pelayanan Publik	DPRD dan Sekretariat DPRD		470.000.000,00	SEKRETARIAT DPRD

No	Kode	Urusan / Bidang Urusan / Program / Kegiatan / Sub Kegiatan	Indikator Program / Kegiatan / Sub Kegiatan	Target Akhir Periode RPJMD	Realisasi Capaian RKPJ Tahun 2023	Prakiraan Capaian Target RKPJ Tahun 2024	Capaian Kinerja Dan Kerangka Pendanaan					Kelompok Sasaran	Prakiraan Maju Rencana Tahun 2026		Perangkat Daerah Penanggung Jawab				
							Target 2025	Pagu Indikatif (Rp)	Lokasi	Sumber Dana	Prioritas		Target	Pagu Indikatif (Rp)					
											Nasional					Daerah			
1	2	3	4	5	6	7	8	9	10	11	12	13	14	15	16	17			
4	02	01	2.08	000	Penyediaan Jasa Pelayanan Umum Kantor														
							38 Laporan	1.488.962.125,00	Kota Yogyakarta, Umbulharjo, Muja Muju	LAIN-LAIN PAD YANG SAH	Memperkuat Reformasi Politik, Hukum, dan Birokrasi, serta Memperkuat Pencegahan dan Pemberantasan Korupsi, Narkoba, Judi dan Penyeludupan	Penguatan good-governance pada berbagai tingkatan Pemantapan Kinerja Aparatur dan Birokrasi untuk Pelayanan Publik	DPRD dan Sekretariat DPRD			1.570.000.000,00	SEKRETARIAT DPRD		
4	02	01	2.09		Pemeliharaan Barang Milik Daerah Penunjang Urusan Pemerintahan Daerah														
							7 Laporan				Memperkuat Reformasi Politik, Hukum, dan Birokrasi, serta Memperkuat Pencegahan dan Pemberantasan Korupsi, Narkoba, Judi dan Penyeludupan	Penguatan good-governance pada berbagai tingkatan Pemantapan Kinerja Aparatur dan Birokrasi untuk Pelayanan Publik	DPRD dan Sekretariat DPRD			2.880.000.000,00			
4	02	01	2.09	000	Penyediaan Jasa Pemeliharaan, Biaya Pemeliharaan, dan Pajak Kendaraan Perorangan Dinas atau Kendaraan Dinas Jabatan														
							4 Unit	361.960.000,00	Kota Yogyakarta, Umbulharjo, Muja Muju	LAIN-LAIN PAD YANG SAH	Memperkuat Reformasi Politik, Hukum, dan Birokrasi, serta Memperkuat Pencegahan dan Pemberantasan Korupsi, Narkoba, Judi dan Penyeludupan	Penguatan good-governance pada berbagai tingkatan Pemantapan Kinerja Aparatur dan Birokrasi untuk Pelayanan Publik	DPRD dan Sekretariat DPRD			385.000.000,00	SEKRETARIAT DPRD		
4	02	01	2.09	000	Penyediaan Jasa Pemeliharaan, Biaya Pemeliharaan, Pajak dan Perizinan Kendaraan Dinas Operasional atau Lapangan														
							26 Unit	584.146.000,00	Kota Yogyakarta, Umbulharjo, Muja Muju	LAIN-LAIN PAD YANG SAH	Memperkuat Reformasi Politik, Hukum, dan Birokrasi, serta Memperkuat Pencegahan dan Pemberantasan Korupsi, Narkoba, Judi dan Penyeludupan	Penguatan good-governance pada berbagai tingkatan Pemantapan Kinerja Aparatur dan Birokrasi untuk Pelayanan Publik	DPRD dan Sekretariat DPRD			620.000.000,00	SEKRETARIAT DPRD		
4	02	01	2.09	000	Pemeliharaan Peralatan dan Mesin Lainnya														
							48 Unit	221.000.000,00	Kota Yogyakarta, Umbulharjo, Muja Muju	LAIN-LAIN PAD YANG SAH	Memperkuat Reformasi Politik, Hukum, dan Birokrasi, serta Memperkuat Pencegahan dan Pemberantasan Korupsi, Narkoba, Judi dan Penyeludupan	Penguatan good-governance pada berbagai tingkatan Pemantapan Kinerja Aparatur dan Birokrasi untuk Pelayanan Publik	DPRD dan Sekretariat DPRD			250.000.000,00	SEKRETARIAT DPRD		
4	02	01	2.09	000	Pemeliharaan/Rehabilitasi Gedung Kantor dan Bangunan Lainnya														
							1 Unit	1.064.310.840,00	Kota Yogyakarta, Umbulharjo, Muja Muju	LAIN-LAIN PAD YANG SAH	Memperkuat Reformasi Politik, Hukum, dan Birokrasi, serta Memperkuat Pencegahan dan Pemberantasan Korupsi, Narkoba, Judi dan Penyeludupan	Penguatan good-governance pada berbagai tingkatan Pemantapan Kinerja Aparatur dan Birokrasi untuk Pelayanan Publik	DPRD dan Sekretariat DPRD			1.625.000.000,00	SEKRETARIAT DPRD		
4	02	01	2.15		Layanan Keuangan dan Kesejahteraan DPRD														
							40 Orang				Memperkuat Reformasi Politik, Hukum, dan Birokrasi, serta Memperkuat Pencegahan dan Pemberantasan Korupsi, Narkoba, Judi dan Penyeludupan	Penguatan good-governance pada berbagai tingkatan Pemantapan Kinerja Aparatur dan Birokrasi untuk Pelayanan Publik	-			23.096.500.000,00			
4	02	01	2.15	000	Penyelenggaraan Administrasi Keuangan DPRD														
							40 Orang/Bulan	21.931.149.200,00	Kota Yogyakarta, Umbulharjo, Muja Muju	LAIN-LAIN PAD YANG SAH	Memperkuat Reformasi Politik, Hukum, dan Birokrasi, serta Memperkuat Pencegahan dan Pemberantasan Korupsi, Narkoba, Judi dan Penyeludupan	Penguatan good-governance pada berbagai tingkatan Pemantapan Kinerja Aparatur dan Birokrasi untuk Pelayanan Publik	-			22.730.000.000,00	SEKRETARIAT DPRD		
4	02	01	2.15	000	Penyediaan Pakaian Dinas dan Atribut DPRD														
							1 Paket	222.470.000,00	Kota Yogyakarta, Umbulharjo, Muja Muju	LAIN-LAIN PAD YANG SAH	Memperkuat Reformasi Politik, Hukum, dan Birokrasi, serta Memperkuat Pencegahan dan Pemberantasan Korupsi, Narkoba, Judi dan Penyeludupan	Penguatan good-governance pada berbagai tingkatan Pemantapan Kinerja Aparatur dan Birokrasi untuk Pelayanan Publik	-			320.000.000,00	SEKRETARIAT DPRD		
4	02	01	2.15	000	Pelaksanaan Medical Check Up DPRD														
							40 Orang	44.060.000,00	Kota Yogyakarta, Umbulharjo, Muja Muju	LAIN-LAIN PAD YANG SAH	Memperkuat Reformasi Politik, Hukum, dan Birokrasi, serta Memperkuat Pencegahan dan Pemberantasan Korupsi, Narkoba, Judi dan Penyeludupan	Penguatan good-governance pada berbagai tingkatan Pemantapan Kinerja Aparatur dan Birokrasi untuk Pelayanan Publik	-			46.500.000,00	SEKRETARIAT DPRD		
4	02	01	2.16		Layanan Administrasi DPRD														
							238 Laporan				Memperkuat Reformasi Politik, Hukum, dan Birokrasi, serta Memperkuat Pencegahan dan Pemberantasan Korupsi, Narkoba, Judi dan Penyeludupan	Penguatan good-governance pada berbagai tingkatan Pemantapan Kinerja Aparatur dan Birokrasi untuk Pelayanan Publik	DPRD dan Sekretariat DPRD			1.416.130.000,00			

No	Kode	Urusan / Bidang Urusan / Program / Kegiatan / Sub Kegiatan	Indikator Program / Kegiatan / Sub Kegiatan	Target Akhir Periode RPJMD	Realisasi Capaian RKPJ Tahun 2023	Prakiraan Capaian Target RKPJ Tahun 2024	Capaian Kinerja Dan Kerangka Pendanaan						Kelompok Sasaran	Prakiraan Maju Rencana Tahun 2026		Perangkat Daerah Penanggung Jawab					
							Target 2025	Pagu Indikatif (Rp)	Lokasi	Sumber Dana	Prioritas			Target	Pagu Indikatif (Rp)						
											Nasional	Daerah									
1	2	3	4	5	6	7	8	9	10	11	12	13	14	15	16	17					
4	02	01	2.16	000	Penyelenggaraan Administrasi Keanggotaan DPRD	Jumlah Dokumen Hasil Penyelenggaraan Administrasi Keanggotaan DPRD					1 Dokumen	43.872.000,00	Kota Yogyakarta, Umbulharjo, Muja Muju	LAIN-LAIN PAD YANG SAH	Memperkuat Reformasi Politik, Hukum, dan Birokrasi, serta Memperkuat Pencegahan dan Pemberantasan Korupsi, Narkoba, Judi dan Penyeludupan	Penguatan good-governance pada berbagai tingkatan Pemantapan Kinerja Aparatur dan Birokrasi untuk Pelayanan Publik	DPRD dan Sekretariat DPRD		46.100.000,00	SEKRETARIAT DPRD	
4	02	01	2.16	000	Fasilitasi Fraksi DPRD	Jumlah Laporan Hasil Fasilitasi Fraksi DPRD					120 Laporan	455.292.000,00	Kota Yogyakarta, Umbulharjo, Muja Muju	LAIN-LAIN PAD YANG SAH	Memperkuat Reformasi Politik, Hukum, dan Birokrasi, serta Memperkuat Pencegahan dan Pemberantasan Korupsi, Narkoba, Judi dan Penyeludupan	Penguatan good-governance pada berbagai tingkatan Pemantapan Kinerja Aparatur dan Birokrasi untuk Pelayanan Publik	DPRD dan Sekretariat DPRD		480.000.000,00	SEKRETARIAT DPRD	
4	02	01	2.16	000	Fasilitasi Rapat Koordinasi dan Konsultasi DPRD	Jumlah Laporan Hasil Fasilitasi Rapat Koordinasi dan Konsultasi DPRD					40 Laporan	553.720.250,00	Kota Yogyakarta, Umbulharjo, Muja Muju	LAIN-LAIN PAD YANG SAH	Memperkuat Reformasi Politik, Hukum, dan Birokrasi, serta Memperkuat Pencegahan dan Pemberantasan Korupsi, Narkoba, Judi dan Penyeludupan	Penguatan good-governance pada berbagai tingkatan Pemantapan Kinerja Aparatur dan Birokrasi untuk Pelayanan Publik	DPRD dan Sekretariat DPRD		590.000.000,00	SEKRETARIAT DPRD	
4	02	01	2.16	000	Penyediaan Kebutuhan Rumah Tangga DPRD	Jumlah Paket Kebutuhan Rumah Tangga DPRD yang Disediakan					8 Paket	285.740.000,00	Kota Yogyakarta, Umbulharjo, Muja Muju	LAIN-LAIN PAD YANG SAH	Memperkuat Reformasi Politik, Hukum, dan Birokrasi, serta Memperkuat Pencegahan dan Pemberantasan Korupsi, Narkoba, Judi dan Penyeludupan	Penguatan good-governance pada berbagai tingkatan Pemantapan Kinerja Aparatur dan Birokrasi untuk Pelayanan Publik	DPRD dan Sekretariat DPRD		300.030.000,00	SEKRETARIAT DPRD	
228	4	02	02		PROGRAM DUKUNGAN PELAKSANAAN TUGAS DAN FUNGSI DPRD	Persentase Produk Hukum yang Diselesaikan Persentase kepuasan masyarakat terhadap kehumasan dan publikasi Sekretariat DPRD dan DPRD					100 % 76 %									46.941.224.000,00	
4	02	02	2.01		Pembentukan Peraturan Daerah dan Peraturan DPRD	Jumlah Dokumen produk hukum					50 Dokumen				Memperkuat Reformasi Politik, Hukum, dan Birokrasi, serta Memperkuat Pencegahan dan Pemberantasan Korupsi, Narkoba, Judi dan Penyeludupan	Penguatan good-governance pada berbagai tingkatan Pemantapan Kinerja Aparatur dan Birokrasi untuk Pelayanan Publik	DPRD Kota Yogyakarta		11.925.200.000,00		
4	02	02	2.01	000	Penyusunan dan Pembahasan Program	Jumlah Dokumen Hasil Penyusunan dan Pembahasan Program Pembentukan Peraturan Daerah					1 Dokumen	1.820.548.000,00	Kota Yogyakarta, Umbulharjo, Muja Muju	LAIN-LAIN PAD YANG SAH	Memperkuat Reformasi Politik, Hukum, dan Birokrasi, serta Memperkuat Pencegahan dan Pemberantasan Korupsi, Narkoba, Judi dan Penyeludupan	Penguatan good-governance pada berbagai tingkatan Pemantapan Kinerja Aparatur dan Birokrasi untuk Pelayanan Publik	DPRD Kota Yogyakarta		1.920.000.000,00	SEKRETARIAT DPRD	
4	02	02	2.01	000	Pembahasan Rancangan Peraturan Daerah	Jumlah Dokumen Hasil Pembahasan Rancangan Peraturan Daerah					13 Dokumen	7.490.140.000,00	Kota Yogyakarta, Umbulharjo, Muja Muju	LAIN-LAIN PAD YANG SAH	Memperkuat Reformasi Politik, Hukum, dan Birokrasi, serta Memperkuat Pencegahan dan Pemberantasan Korupsi, Narkoba, Judi dan Penyeludupan	Penguatan good-governance pada berbagai tingkatan Pemantapan Kinerja Aparatur dan Birokrasi untuk Pelayanan Publik	DPRD Kota Yogyakarta		7.900.000.000,00	SEKRETARIAT DPRD	
4	02	02	2.01	000	Penyelenggaraan Kajian Perundang-Undangan	Jumlah Dokumen Kajian Perundang-Undangan					10 Dokumen	963.600.000,00	Kota Yogyakarta, Umbulharjo, Muja Muju	LAIN-LAIN PAD YANG SAH	Memperkuat Reformasi Politik, Hukum, dan Birokrasi, serta Memperkuat Pencegahan dan Pemberantasan Korupsi, Narkoba, Judi dan Penyeludupan	Penguatan good-governance pada berbagai tingkatan Pemantapan Kinerja Aparatur dan Birokrasi untuk Pelayanan Publik	DPRD Kota Yogyakarta		1.015.000.000,00	SEKRETARIAT DPRD	
4	02	02	2.01	000	Fasilitasi Penyusunan Penjelasan/Keterangan	Jumlah Dokumen Hasil Penyusunan Penjelasan atau Keterangan dan/atau Naskah Akademik yang Difasilitasi					5 Dokumen	518.750.000,00	Kota Yogyakarta, Umbulharjo, Muja Muju	LAIN-LAIN PAD YANG SAH	Memperkuat Reformasi Politik, Hukum, dan Birokrasi, serta Memperkuat Pencegahan dan Pemberantasan Korupsi, Narkoba, Judi dan Penyeludupan	Penguatan good-governance pada berbagai tingkatan Pemantapan Kinerja Aparatur dan Birokrasi untuk Pelayanan Publik	DPRD Kota Yogyakarta		545.000.000,00	SEKRETARIAT DPRD	
4	02	02	2.01	000	Penyusunan Tata Tertib DPRD	Jumlah Dokumen Tata Tertib DPRD yang Disusun					1 Dokumen	519.220.000,00	Kota Yogyakarta, Umbulharjo, Muja Muju	LAIN-LAIN PAD YANG SAH	Memperkuat Reformasi Politik, Hukum, dan Birokrasi, serta Memperkuat Pencegahan dan Pemberantasan Korupsi, Narkoba, Judi dan Penyeludupan	Penguatan good-governance pada berbagai tingkatan Pemantapan Kinerja Aparatur dan Birokrasi untuk Pelayanan Publik	DPRD Kota Yogyakarta		545.200.000,00	SEKRETARIAT DPRD	

No	Kode				Urusan / Bidang Urusan / Program / Kegiatan / Sub Kegiatan	Indikator Program / Kegiatan / Sub Kegiatan	Target Akhir Periode RPIMD	Realisasi Capaian RKPd Tahun 2023	Prakiraan Capaian Target RKPd Tahun 2024	Capaian Kinerja Dan Kerangka Pendanaan					Kelompok Sasaran	Prakiraan Maju Rencana Tahun 2026		Perangkat Daerah Penanggung Jawab			
										Target 2025	Pagu Indikatif (Rp)	Lokasi	Sumber Dana	Prioritas		Target	Pagu Indikatif (Rp)				
														Nasional					Daerah		
1	2	3	4	5	6	7	8	9	10	11	12	13	14	15	16	17					
4	02	02	2.02		Pembahasan Kebijakan Anggaran	Jumlah Dokumen Pembahasan Penganggaran					8 Dokumen				Memperkuat Reformasi Politik, Hukum, dan Birokrasi, serta Memperkuat Pencegahan dan Pemberantasan Korupsi, Narkoba, Judi dan Penyeludupan	Penguatan good-governance pada berbagai tingkatan Pemantapan Kinerja Aparatur dan Birokrasi untuk Pelayanan Publik	DPRD Kota Yogyakarta		3.112.300.000,00		
4	02	02	2.02	000	Pembahasan KUA dan PPAS	Jumlah Dokumen Hasil Pembahasan KUA dan PPAS					2 Dokumen	536.911.000,00	Kota Yogyakarta, Umbulharjo, Muja Muju	LAIN-LAIN PAD YANG SAH	Memperkuat Reformasi Politik, Hukum, dan Birokrasi, serta Memperkuat Pencegahan dan Pemberantasan Korupsi, Narkoba, Judi dan Penyeludupan	Penguatan good-governance pada berbagai tingkatan Pemantapan Kinerja Aparatur dan Birokrasi untuk Pelayanan Publik	DPRD Kota Yogyakarta		565.000.000,00	SEKRETARIAT DPRD	
4	02	02	2.02	000	Pembahasan Perubahan KUA dan Perubahan PPAS	Jumlah Dokumen Hasil Pembahasan Perubahan KUA dan Perubahan PPAS					2 Dokumen	524.715.000,00	Kota Yogyakarta, Umbulharjo, Muja Muju	LAIN-LAIN PAD YANG SAH	Memperkuat Reformasi Politik, Hukum, dan Birokrasi, serta Memperkuat Pencegahan dan Pemberantasan Korupsi, Narkoba, Judi dan Penyeludupan	Penguatan good-governance pada berbagai tingkatan Pemantapan Kinerja Aparatur dan Birokrasi untuk Pelayanan Publik	DPRD Kota Yogyakarta		551.000.000,00	SEKRETARIAT DPRD	
4	02	02	2.02	000	Pembahasan APBD	Jumlah Dokumen Hasil Pembahasan APBD					1 Dokumen	836.196.000,00	Kota Yogyakarta, Umbulharjo, Muja Muju	LAIN-LAIN PAD YANG SAH	Memperkuat Reformasi Politik, Hukum, dan Birokrasi, serta Memperkuat Pencegahan dan Pemberantasan Korupsi, Narkoba, Judi dan Penyeludupan	Penguatan good-governance pada berbagai tingkatan Pemantapan Kinerja Aparatur dan Birokrasi untuk Pelayanan Publik	DPRD Kota Yogyakarta		880.000.000,00	SEKRETARIAT DPRD	
4	02	02	2.02	000	Pembahasan APBD Perubahan	Jumlah Dokumen Hasil Pembahasan APBD Perubahan					1 Dokumen	706.366.000,00	Kota Yogyakarta, Umbulharjo, Muja Muju	LAIN-LAIN PAD YANG SAH	Memperkuat Reformasi Politik, Hukum, dan Birokrasi, serta Memperkuat Pencegahan dan Pemberantasan Korupsi, Narkoba, Judi dan Penyeludupan	Penguatan good-governance pada berbagai tingkatan Pemantapan Kinerja Aparatur dan Birokrasi untuk Pelayanan Publik	DPRD Kota Yogyakarta		745.000.000,00	SEKRETARIAT DPRD	
4	02	02	2.02	000	Pembahasan Laporan Semester	Jumlah Dokumen Hasil Pembahasan Laporan Realisasi Pelaksanaan APBD Per Semester					1 Dokumen	5.950.000,00	Kota Yogyakarta, Umbulharjo, Muja Muju	LAIN-LAIN PAD YANG SAH	Memperkuat Reformasi Politik, Hukum, dan Birokrasi, serta Memperkuat Pencegahan dan Pemberantasan Korupsi, Narkoba, Judi dan Penyeludupan	Penguatan good-governance pada berbagai tingkatan Pemantapan Kinerja Aparatur dan Birokrasi untuk Pelayanan Publik	DPRD Kota Yogyakarta		6.300.000,00	SEKRETARIAT DPRD	
4	02	02	2.02	000	Pembahasan Pertanggungjawaban APBD	Jumlah Dokumen Hasil Pembahasan Pertanggungjawaban APBD					1 Dokumen	747.899.000,00	Kota Yogyakarta, Umbulharjo, Muja Muju	LAIN-LAIN PAD YANG SAH	Memperkuat Reformasi Politik, Hukum, dan Birokrasi, serta Memperkuat Pencegahan dan Pemberantasan Korupsi, Narkoba, Judi dan Penyeludupan	Penguatan good-governance pada berbagai tingkatan Pemantapan Kinerja Aparatur dan Birokrasi untuk Pelayanan Publik	DPRD Kota Yogyakarta		365.000.000,00	SEKRETARIAT DPRD	
4	02	02	2.03		Pengawasan Penyelenggaraan Pemerintahan	Jumlah Laporan Hasil Pengawasan Penyelenggaraan; Jumlah Rekomendasi Hasil Pembahasan Laporan Keterangan Pertanggungjawaban Kepala Daerah					214 Laporan				Memperkuat Reformasi Politik, Hukum, dan Birokrasi, serta Memperkuat Pencegahan dan Pemberantasan Korupsi, Narkoba, Judi dan Penyeludupan	Penguatan good-governance pada berbagai tingkatan Pemantapan Kinerja Aparatur dan Birokrasi untuk Pelayanan Publik	DPRD Kota Yogyakarta		11.135.000.000,00		
4	02	02	2.03	000	Pengawasan Urusan Pemerintahan Bidang Pemerintahan dan Hukum	Jumlah Laporan Hasil Pengawasan Urusan Pemerintahan Bidang Pemerintahan dan Hukum					12 Laporan	1.469.521.500,00	Kota Yogyakarta, Umbulharjo, Muja Muju	LAIN-LAIN PAD YANG SAH	Memperkuat Reformasi Politik, Hukum, dan Birokrasi, serta Memperkuat Pencegahan dan Pemberantasan Korupsi, Narkoba, Judi dan Penyeludupan	Penguatan good-governance pada berbagai tingkatan Pemantapan Kinerja Aparatur dan Birokrasi untuk Pelayanan Publik	DPRD Kota Yogyakarta		1.545.000.000,00	SEKRETARIAT DPRD	
4	02	02	2.03	000	Pengawasan Urusan Pemerintahan Bidang Infrastruktur	Jumlah Laporan Hasil Pengawasan Urusan Pemerintahan Bidang Infrastruktur					12 Laporan	1.354.261.500,00	Kota Yogyakarta, Umbulharjo, Muja Muju	LAIN-LAIN PAD YANG SAH	Memperkuat Reformasi Politik, Hukum, dan Birokrasi, serta Memperkuat Pencegahan dan Pemberantasan Korupsi, Narkoba, Judi dan Penyeludupan	Penguatan good-governance pada berbagai tingkatan Pemantapan Kinerja Aparatur dan Birokrasi untuk Pelayanan Publik	DPRD Kota Yogyakarta		1.425.000.000,00	SEKRETARIAT DPRD	
4	02	02	2.03	000	Pengawasan Urusan Pemerintahan Bidang Kesejahteraan Rakyat																

No	Kode	Urusan / Bidang Urusan / Program / Kegiatan / Sub Kegiatan	Indikator Program / Kegiatan / Sub Kegiatan	Target Akhir Periode RPIMD	Realisasi Capaian RKPd Tahun 2023	Prakiraan Capaian Target RKPd Tahun 2024	Capaian Kinerja Dan Kerangka Pendanaan						Kelompok Sasaran	Prakiraan Maju Rencana Tahun 2026		Perangkat Daerah Penanggung Jawab
							Target 2025	Pagu Indikatif (Rp)	Lokasi	Sumber Dana	Prioritas			Target	Pagu Indikatif (Rp)	
											Nasional	Daerah				
1	2	3	4	5	6	7	8	9	10	11	12	13	14	15	16	17
			Jumlah Laporan Pengawasan Urusan Pemerintahan Bidang Kesejahteraan Rakyat				12 Laporan	1.354.261.500,00	Kota Yogyakarta, Umbulharjo, Muja Muju	LAIN-LAIN PAD YANG SAH	Memperkuat Reformasi Politik, Hukum, dan Birokrasi, serta Memperkuat Pencegahan dan Pemberantasan Korupsi, Narkoba, Judi dan Penyeludupan	Penguatan good-governance pada berbagai tingkatan Pemantapan Kinerja Aparatur dan Birokrasi untuk Pelayanan Publik	DPRD Kota Yogyakarta		1.500.000.000,00	SEKRETARIAT DPRD
4	02	02	2.03	000	Pengawasan Urusan Pemerintahan Bidang Perekonomian											
			Jumlah Laporan Hasil Pengawasan Urusan Pemerintahan Bidang Perekonomian				12 Laporan	1.354.261.500,00	Kota Yogyakarta, Umbulharjo, Muja Muju	LAIN-LAIN PAD YANG SAH	Memperkuat Reformasi Politik, Hukum, dan Birokrasi, serta Memperkuat Pencegahan dan Pemberantasan Korupsi, Narkoba, Judi dan Penyeludupan	Penguatan good-governance pada berbagai tingkatan Pemantapan Kinerja Aparatur dan Birokrasi untuk Pelayanan Publik	DPRD Kota Yogyakarta		1.425.000.000,00	SEKRETARIAT DPRD
4	02	02	2.03	000	Pengawasan Tindak Lanjut Hasil Pemeriksaan Laporan Keuangan oleh Badan Pemeriksa Keuangan											
			Jumlah Dokumen Hasil Pengawasan Tindak Lanjut Hasil Pemeriksaan Laporan Keuangan oleh Badan Pemeriksa Keuangan				1 Dokumen	519.420.000,00	Kota Yogyakarta, Umbulharjo, Muja Muju	LAIN-LAIN PAD YANG SAH	Memperkuat Reformasi Politik, Hukum, dan Birokrasi, serta Memperkuat Pencegahan dan Pemberantasan Korupsi, Narkoba, Judi dan Penyeludupan	Penguatan good-governance pada berbagai tingkatan Pemantapan Kinerja Aparatur dan Birokrasi untuk Pelayanan Publik	DPRD Kota Yogyakarta		545.000.000,00	SEKRETARIAT DPRD
4	02	02	2.03	000	Pengawasan Penggunaan Anggaran											
			Jumlah Dokumen Hasil Pengawasan Penggunaan Anggaran				5 Dokumen	3.946.600.000,00	Kota Yogyakarta, Umbulharjo, Muja Muju	LAIN-LAIN PAD YANG SAH	Memperkuat Reformasi Politik, Hukum, dan Birokrasi, serta Memperkuat Pencegahan dan Pemberantasan Korupsi, Narkoba, Judi dan Penyeludupan	Penguatan good-governance pada berbagai tingkatan Pemantapan Kinerja Aparatur dan Birokrasi untuk Pelayanan Publik	DPRD Kota Yogyakarta		4.145.000.000,00	SEKRETARIAT DPRD
4	02	02	2.03	000	Pembahasan Laporan Keterangan											
			Jumlah Rekomendasi Hasil Pembahasan Laporan Keterangan Pertanggungjawaban Kepala Daerah				1 Dokumen	523.595.000,00	Kota Yogyakarta, Umbulharjo, Muja Muju	LAIN-LAIN PAD YANG SAH	Memperkuat Reformasi Politik, Hukum, dan Birokrasi, serta Memperkuat Pencegahan dan Pemberantasan Korupsi, Narkoba, Judi dan Penyeludupan	Penguatan good-governance pada berbagai tingkatan Pemantapan Kinerja Aparatur dan Birokrasi untuk Pelayanan Publik	DPRD Kota Yogyakarta		550.000.000,00	SEKRETARIAT DPRD
4	02	02	2.04		Peningkatan Kapasitas DPRD											
			Jumlah Laporan Hasil Pendalaman Tugas; Jumlah Orang dalam Kelompok Pakar dan Tim Ahli serta Tenaga Ahli; Jumlah Dokumen Penyebarluasan Produk Hukum Daerah, Publikasi dan Dokumentasi Dewan serta dokumen fasilitasi hubungan; Jumlah Dokumen Rencana Kerja DPRD				283 Dokumen				Memperkuat Reformasi Politik, Hukum, dan Birokrasi, serta Memperkuat Pencegahan dan Pemberantasan Korupsi, Narkoba, Judi dan Penyeludupan	Penguatan good-governance pada berbagai tingkatan Pemantapan Kinerja Aparatur dan Birokrasi untuk Pelayanan Publik	DPRD Kota Yogyakarta		7.840.800.000,00	
4	02	02	2.04	000	Pendalaman Tugas DPRD											
			Jumlah Dokumen Hasil Pendalaman Tugas DPRD				8 Dokumen	3.560.223.000,00	Kota Yogyakarta, Umbulharjo, Muja Muju	LAIN-LAIN PAD YANG SAH	Memperkuat Reformasi Politik, Hukum, dan Birokrasi, serta Memperkuat Pencegahan dan Pemberantasan Korupsi, Narkoba, Judi dan Penyeludupan	Penguatan good-governance pada berbagai tingkatan Pemantapan Kinerja Aparatur dan Birokrasi untuk Pelayanan Publik	DPRD Kota Yogyakarta		3.525.000.000,00	SEKRETARIAT DPRD
4	02	02	2.04	000	Penyediaan Kelompok Pakar dan Tim Ahli											
			Jumlah Orang dalam Kelompok Pakar dan Tim Ahli				2 Orang	180.000.000,00	Kota Yogyakarta, Umbulharjo, Muja Muju	LAIN-LAIN PAD YANG SAH	Memperkuat Reformasi Politik, Hukum, dan Birokrasi, serta Memperkuat Pencegahan dan Pemberantasan Korupsi, Narkoba, Judi dan Penyeludupan	Penguatan good-governance pada berbagai tingkatan Pemantapan Kinerja Aparatur dan Birokrasi untuk Pelayanan Publik	DPRD Kota Yogyakarta		189.000.000,00	SEKRETARIAT DPRD
4	02	02	2.04	000	Penyediaan Tenaga Ahli Fraksi											
			Jumlah Tenaga Ahli Fraksi				6 Orang	216.000.000,00	Kota Yogyakarta, Umbulharjo, Muja Muju	LAIN-LAIN PAD YANG SAH	Memperkuat Reformasi Politik, Hukum, dan Birokrasi, serta Memperkuat Pencegahan dan Pemberantasan Korupsi, Narkoba, Judi dan Penyeludupan	Penguatan good-governance pada berbagai tingkatan Pemantapan Kinerja Aparatur dan Birokrasi untuk Pelayanan Publik	DPRD Kota Yogyakarta		226.800.000,00	SEKRETARIAT DPRD
4	02	02	2.04	000	Penyelenggaraan Hubungan Masyarakat											
			Jumlah Dokumen Hasil Penyelenggaraan Hubungan Masyarakat				1 Dokumen	901.768.000,00	Kota Yogyakarta, Umbulharjo, Muja Muju	LAIN-LAIN PAD YANG SAH	Memperkuat Reformasi Politik, Hukum, dan Birokrasi, serta Memperkuat Pencegahan dan Pemberantasan Korupsi, Narkoba, Judi dan Penyeludupan	Penguatan good-governance pada berbagai tingkatan Pemantapan Kinerja Aparatur dan Birokrasi untuk Pelayanan Publik	DPRD Kota Yogyakarta		625.000.000,00	SEKRETARIAT DPRD
4	02	02	2.04	000	Penyusunan Program Kerja DPRD											

No	Kode	Usuran / Bidang Usuran / Program / Kegiatan / Sub Kegiatan	Indikator Program / Kegiatan / Sub Kegiatan	Target Akhir Periode RPJMD	Realisasi Capaian RKPJ Tahun 2023	Prakiraan Capaian Target RKPJ Tahun 2024	Capaian Kinerja Dan Kerangka Pendanaan						Kelompok Sasaran	Prakiraan Maju Rencana Tahun 2026		Perangkat Daerah Penanggung Jawab
							Target 2025	Pagu Indikatif (Rp)	Lokasi	Sumber Dana	Prioritas			Target	Pagu Indikatif (Rp)	
											Nasional	Daerah				
1	2	3	4	5	6	7	8	9	10	11	12	13	14	15	16	17
			Jumlah Dokumen Rencana Kerja DPRD				2 Dokumen	512.170.000,00	Kota Yogyakarta, Umbulharjo, Muja Muju	LAIN-LAIN PAD YANG SAH	Memperkuat Reformasi Politik, Hukum, dan Birokrasi, serta Memperkuat Pencegahan dan Pemberantasan Korupsi, Narkoba, Judi dan Penyeludupan	Penguatan good-governance pada berbagai tingkatan Pemantapan Kinerja Aparatur dan Birokrasi untuk Pelayanan Publik	DPRD Kota Yogyakarta		540.000.000,00	SEKRETARIAT DPRD
4	02	02	2.04	000	Publikasi dan Dokumentasi DPRD											
			Jumlah Dokumen Publikasi dan Dokumentasi DPRD				18 Dokumen	2.605.608.000,00	Kota Yogyakarta, Umbulharjo, Muja Muju	LAIN-LAIN PAD YANG SAH	Memperkuat Reformasi Politik, Hukum, dan Birokrasi, serta Memperkuat Pencegahan dan Pemberantasan Korupsi, Narkoba, Judi dan Penyeludupan	Penguatan good-governance pada berbagai tingkatan Pemantapan Kinerja Aparatur dan Birokrasi untuk Pelayanan Publik	DPRD Kota Yogyakarta		2.735.000.000,00	SEKRETARIAT DPRD
4	02	02	2.05	Penyerapan dan Penghimpunan Aspirasi Masyarakat												
			Jumlah Dokumen Pokok-Pokok Pikiran dan Reses DPRD yang Disusun				5 Dokumen				Memperkuat Reformasi Politik, Hukum, dan Birokrasi, serta Memperkuat Pencegahan dan Pemberantasan Korupsi, Narkoba, Judi dan Penyeludupan	Penguatan good-governance pada berbagai tingkatan Pemantapan Kinerja Aparatur dan Birokrasi untuk Pelayanan Publik	DPRD Kota Yogyakarta		4.995.000.000,00	
4	02	02	2.05	000	Penyusunan Pokok-Pokok Pikiran DPRD											
			Jumlah Dokumen Pokok-Pokok Pikiran DPRD yang Disusun				3 Dokumen	1.092.751.000,00	Kota Yogyakarta, Umbulharjo, Muja Muju	LAIN-LAIN PAD YANG SAH	Memperkuat Reformasi Politik, Hukum, dan Birokrasi, serta Memperkuat Pencegahan dan Pemberantasan Korupsi, Narkoba, Judi dan Penyeludupan	Penguatan good-governance pada berbagai tingkatan Pemantapan Kinerja Aparatur dan Birokrasi untuk Pelayanan Publik	DPRD Kota Yogyakarta		1.150.000.000,00	SEKRETARIAT DPRD
4	02	02	2.05	000	Pelaksanaan Reses											
			Jumlah Dokumen Hasil Pelaksanaan Reses				3 Dokumen	3.661.961.250,00	Kota Yogyakarta, Umbulharjo, Muja Muju	LAIN-LAIN PAD YANG SAH	Memperkuat Reformasi Politik, Hukum, dan Birokrasi, serta Memperkuat Pencegahan dan Pemberantasan Korupsi, Narkoba, Judi dan Penyeludupan	Penguatan good-governance pada berbagai tingkatan Pemantapan Kinerja Aparatur dan Birokrasi untuk Pelayanan Publik	DPRD Kota Yogyakarta		3.845.000.000,00	SEKRETARIAT DPRD
4	02	02	2.06	Pelaksanaan dan Pengawasan Kode Etik DPRD												
			Jumlah Laporan Penyusunan Kode Etik, Tata Beracara dan Pengawasan DPRD				13 Laporan				Memperkuat Reformasi Politik, Hukum, dan Birokrasi, serta Memperkuat Pencegahan dan Pemberantasan Korupsi, Narkoba, Judi dan Penyeludupan	Penguatan good-governance pada berbagai tingkatan Pemantapan Kinerja Aparatur dan Birokrasi untuk Pelayanan Publik	DPRD Kota Yogyakarta		860.000.000,00	
4	02	02	2.06	000	Penyusunan Kode Etik DPRD											
			Jumlah Kode Etik dan Tata Beracara DPRD				1 Dokumen	365.885.000,00	Kota Yogyakarta, Umbulharjo, Muja Muju	LAIN-LAIN PAD YANG SAH	Memperkuat Reformasi Politik, Hukum, dan Birokrasi, serta Memperkuat Pencegahan dan Pemberantasan Korupsi, Narkoba, Judi dan Penyeludupan	Penguatan good-governance pada berbagai tingkatan Pemantapan Kinerja Aparatur dan Birokrasi untuk Pelayanan Publik	DPRD Kota Yogyakarta		385.000.000,00	SEKRETARIAT DPRD
4	02	02	2.06	000	Pengawasan Kode Etik DPRD											
			Jumlah Laporan Hasil Pengawasan Kode Etik DPRD				12 Laporan	452.985.000,00	Kota Yogyakarta, Umbulharjo, Muja Muju	LAIN-LAIN PAD YANG SAH	Memperkuat Reformasi Politik, Hukum, dan Birokrasi, serta Memperkuat Pencegahan dan Pemberantasan Korupsi, Narkoba, Judi dan Penyeludupan	Penguatan good-governance pada berbagai tingkatan Pemantapan Kinerja Aparatur dan Birokrasi untuk Pelayanan Publik	DPRD Kota Yogyakarta		475.000.000,00	SEKRETARIAT DPRD
4	02	02	2.07	Pembahasan Kerja Sama Daerah												
			Jumlah Dokumen Rekomendasi Hasil Fasilitasi, Verifikasi, dan Koordinasi Persetujuan Kerja Sama; Jumlah Dokumen Bahan Komunikasi dan Publikasi yang Disusun				4 Dokumen				Memperkuat Reformasi Politik, Hukum, dan Birokrasi, serta Memperkuat Pencegahan dan Pemberantasan Korupsi, Narkoba, Judi dan Penyeludupan	Penguatan good-governance pada berbagai tingkatan Pemantapan Kinerja Aparatur dan Birokrasi untuk Pelayanan Publik	DPRD Kota Yogyakarta		480.924.000,00	
4	02	02	2.07	000	Fasilitasi, Verifikasi, dan Koordinasi Persetujuan Kerja Sama Daerah											
			Jumlah Dokumen Rekomendasi Hasil Fasilitasi, Verifikasi, dan Koordinasi Persetujuan Kerja Sama Daerah				3 Dokumen	1.287.015.000,00	Kota Yogyakarta, Umbulharjo, Muja Muju	LAIN-LAIN PAD YANG SAH	Memperkuat Reformasi Politik, Hukum, dan Birokrasi, serta Memperkuat Pencegahan dan Pemberantasan Korupsi, Narkoba, Judi dan Penyeludupan	Penguatan good-governance pada berbagai tingkatan Pemantapan Kinerja Aparatur dan Birokrasi untuk Pelayanan Publik	DPRD Kota Yogyakarta		375.000.000,00	SEKRETARIAT DPRD
4	02	02	2.07	000	Penyusunan Bahan Komunikasi dan Publikasi											
			Jumlah Dokumen Bahan Komunikasi dan Publikasi yang Disusun				1 Dokumen	100.880.000,00	Kota Yogyakarta, Umbulharjo, Muja Muju	LAIN-LAIN PAD YANG SAH	Memperkuat Reformasi Politik, Hukum, dan Birokrasi, serta Memperkuat Pencegahan dan Pemberantasan Korupsi, Narkoba, Judi dan Penyeludupan	Penguatan good-governance pada berbagai tingkatan Pemantapan Kinerja Aparatur dan Birokrasi untuk Pelayanan Publik	DPRD Kota Yogyakarta		105.924.000,00	SEKRETARIAT DPRD



No	Kode	Urusan / Bidang Urusan / Program / Kegiatan / Sub Kegiatan	Indikator Program / Kegiatan / Sub Kegiatan	Target Akhir Periode RPJMD	Realisasi Capaian RKPD Tahun 2023	Prakiraan Capaian Target RKPD Tahun 2024	Capaian Kinerja Dan Kerangka Pendanaan					Kelompok Sasaran	Prakiraan Maju Rencana Tahun 2026		Perangkat Daerah Penanggung Jawab	
							Target 2025	Pagu Indikatif (Rp)	Lokasi	Sumber Dana	Prioritas		Target	Pagu Indikatif (Rp)		
											Nasional					Daerah
1	2	3	4	5	6	7	8	9	10	11	12	13	14	15	16	17
4	02 02 2.08	Fasilitasi Tugas DPRD	Jumlah Dokumen Hasil Fasilitasi Tugas Pimpinan dan Anggota; Jumlah Dokumen Hasil Fasilitasi Pelaksanaan Tugas Badan; Jumlah Laporan Alat Kelengkapan dan Kinerja DPRD yang Disusun				172 Dokumen				Memperkuat Reformasi Politik, Hukum, dan Birokrasi, serta Memperkuat Pencegahan dan Pemberantasan Korupsi, Narkoba, Judi dan Penyeludupan	Penguatan good-governance pada berbagai tingkatan Pemantapan Kinerja Aparatur dan Birokrasi untuk Pelayanan Publik	-		6.592.000.000,00	
4	02 02 2.08 000	Koordinasi dan Konsultasi Pelaksanaan Tugas DPRD	Jumlah Dokumen Hasil Koordinasi dan Konsultasi Pelaksanaan Tugas DPRD				1 Dokumen	605.879.000,00	Kota Yogyakarta, Umbulharjo, Muja Muju	LAIN-LAIN PAD YANG SAH	Memperkuat Reformasi Politik, Hukum, dan Birokrasi, serta Memperkuat Pencegahan dan Pemberantasan Korupsi, Narkoba, Judi dan Penyeludupan	Penguatan good-governance pada berbagai tingkatan Pemantapan Kinerja Aparatur dan Birokrasi untuk Pelayanan Publik	-		636.000.000,00	SEKRETARIAT DPRD
4	02 02 2.08 000	Penyusunan Laporan Kinerja DPRD	Jumlah Laporan Fraksi, Alat Kelengkapan dan Kinerja DPRD yang Disusun				1 Laporan	390.243.500,00	Kota Yogyakarta, Umbulharjo, Muja Muju	LAIN-LAIN PAD YANG SAH	Memperkuat Reformasi Politik, Hukum, dan Birokrasi, serta Memperkuat Pencegahan dan Pemberantasan Korupsi, Narkoba, Judi dan Penyeludupan	Penguatan good-governance pada berbagai tingkatan Pemantapan Kinerja Aparatur dan Birokrasi untuk Pelayanan Publik	-		410.000.000,00	SEKRETARIAT DPRD
4	02 02 2.08 000	Fasilitasi Pelaksanaan Tugas Badan Musyawarah	Jumlah Dokumen Hasil Fasilitasi Pelaksanaan Tugas Badan Musyawarah				12 Dokumen	2.973.258.000,00	Kota Yogyakarta, Umbulharjo, Muja Muju	LAIN-LAIN PAD YANG SAH	Memperkuat Reformasi Politik, Hukum, dan Birokrasi, serta Memperkuat Pencegahan dan Pemberantasan Korupsi, Narkoba, Judi dan Penyeludupan	Penguatan good-governance pada berbagai tingkatan Pemantapan Kinerja Aparatur dan Birokrasi untuk Pelayanan Publik	-		3.121.000.000,00	SEKRETARIAT DPRD
4	02 02 2.08 000	Fasilitasi Tugas Pimpinan DPRD	Jumlah Dokumen Hasil Fasilitasi Tugas Pimpinan DPRD				1 Dokumen	2.309.849.000,00	Kota Yogyakarta, Umbulharjo, Muja Muju	LAIN-LAIN PAD YANG SAH	Memperkuat Reformasi Politik, Hukum, dan Birokrasi, serta Memperkuat Pencegahan dan Pemberantasan Korupsi, Narkoba, Judi dan Penyeludupan	Penguatan good-governance pada berbagai tingkatan Pemantapan Kinerja Aparatur dan Birokrasi untuk Pelayanan Publik	-		2.425.000.000,00	SEKRETARIAT DPRD
		Badan Perencanaan Pembangunan Daerah													15.228.243.429,00	
5		UNSUR PENUNJANG URUSAN PEMERINTAHAN													15.228.243.429,00	
5	01	PERENCANAAN													13.449.632.341,00	
229	5 01 01	PROGRAM PENUNJANG URUSAN PEMERINTAHAN DAERAH KABUPATEN/KOTA	Hasil Penilaian SAKIP oleh Inspektorat untuk Badan Perencanaan Pembangunan Daerah				A Nilai								11.625.686.892,00	
5	01 01 2.01	Perencanaan, Penganggaran, dan Evaluasi Kinerja Perangkat Daerah	Jumlah dokumen perencanaan, penganggaran, dan evaluasi kinerja Bappeda				16 Dokumen				Memperkuat Stabilitas Polhukhankam Dan Transformasi Pelayanan Publik	Penguatan good-governance pada berbagai tingkatan Pemantapan Kinerja Aparatur dan Birokrasi untuk Pelayanan Publik	Pemerintah Kota Yogyakarta		78.429.592,00	
5	01 01 2.01 000	Penyusunan Dokumen Perencanaan Perangkat Daerah	Jumlah Dokumen Perencanaan Perangkat Daerah				3 Dokumen	10.926.924,00	Kota Yogyakarta, Semua Kecamatan, Semua Kel/Desa	PENDAPATAN ASLI DAERAH (PAD)	Memperkuat Stabilitas Polhukhankam Dan Transformasi Pelayanan Publik	Penguatan good-governance pada berbagai tingkatan Pemantapan Kinerja Aparatur dan Birokrasi untuk Pelayanan Publik	Pemerintah Kota Yogyakarta		10.926.924,00	BADAN PERENCANAAN PEMBANGUNAN DAERAH
5	01 01 2.01 000	Koordinasi dan Penyusunan Dokumen RKA-SKPD	Jumlah Dokumen RKA-SKPD dan Laporan Hasil Koordinasi Penyusunan Dokumen RKA-SKPD				1 Dokumen	2.099.372,00	Kota Yogyakarta, Semua Kecamatan, Semua Kel/Desa	PENDAPATAN ASLI DAERAH (PAD)	Memperkuat Stabilitas Polhukhankam Dan Transformasi Pelayanan Publik	Penguatan good-governance pada berbagai tingkatan Pemantapan Kinerja Aparatur dan Birokrasi untuk Pelayanan Publik	Pemerintah Kota Yogyakarta		2.099.372,00	BADAN PERENCANAAN PEMBANGUNAN DAERAH
5	01 01 2.01 000	Koordinasi dan Penyusunan Dokumen Perubahan RKA-SKPD	Jumlah Dokumen Perubahan RKA-SKPD dan Laporan Hasil Koordinasi Penyusunan Dokumen Perubahan RKA-SKPD				1 Dokumen	1.602.872,00	Kota Yogyakarta, Semua Kecamatan, Semua Kel/Desa	PENDAPATAN ASLI DAERAH (PAD)	Memperkuat Stabilitas Polhukhankam Dan Transformasi Pelayanan Publik	Penguatan good-governance pada berbagai tingkatan Pemantapan Kinerja Aparatur dan Birokrasi untuk Pelayanan Publik	Pemerintah Kota Yogyakarta		1.602.872,00	BADAN PERENCANAAN PEMBANGUNAN DAERAH
5	01 01 2.01 000	Koordinasi dan Penyusunan DPA-SKPD	Jumlah Dokumen DPA-SKPD dan Laporan Hasil Koordinasi Penyusunan Dokumen DPA-SKPD				1 Dokumen	1.604.372,00	Kota Yogyakarta, Semua Kecamatan, Semua Kel/Desa	PENDAPATAN ASLI DAERAH (PAD)	Memperkuat Stabilitas Polhukhankam Dan Transformasi Pelayanan Publik	Penguatan good-governance pada berbagai tingkatan Pemantapan Kinerja Aparatur dan Birokrasi untuk Pelayanan Publik	Pemerintah Kota Yogyakarta		1.604.372,00	BADAN PERENCANAAN PEMBANGUNAN DAERAH
5	01 01 2.01 000	Koordinasi dan Penyusunan Perubahan DPA-SKPD														

No	Kode	Urusan / Bidang Urusan / Program / Kegiatan / Sub Kegiatan	Indikator Program / Kegiatan / Sub Kegiatan	Target Akhir Periode RPJMD	Realisasi Capaian RKPJ Tahun 2023	Prakiraan Capaian Target RKPJ Tahun 2024	Capaian Kinerja Dan Kerangka Pendanaan						Kelompok Sasaran	Prakiraan Maju Rencana Tahun 2026		Perangkat Daerah Penanggung Jawab
							Target 2025	Pagu Indikatif (Rp)	Lokasi	Sumber Dana	Prioritas			Target	Pagu Indikatif (Rp)	
											Nasional	Daerah				
1	2	3	4	5	6	7	8	9	10	11	12	13	14	15	16	17
			Jumlah Dokumen Perubahan DPA-SKPD dan Laporan Hasil Koordinasi Penyusunan Dokumen Perubahan DPA-SKPD				1 Dokumen	1.602.872,00	Kota Yogyakarta, Semua Kecamatan, Semua Kel/Desa	PENDAPATAN ASLI DAERAH (PAD)	Memperkuat Stabilitas Polhukhankam Dan Transformasi Pelayanan Publik	Penguatan good-governance pada berbagai tingkatan Pemantapan Kinerja Aparatur dan Birokrasi untuk Pelayanan Publik	Pemerintah Kota Yogyakarta		1.602.872,00	BADAN PERENCANAAN PEMBANGUNAN DAERAH
5	01	01	2.01	000			Koordinasi dan Penyusunan Laporan Capaian Kinerja dan Ikhtisar Realisasi Kinerja SKPD									
			Jumlah Laporan Capaian Kinerja dan Ikhtisar Realisasi Kinerja SKPD dan Laporan Hasil Koordinasi Penyusunan Laporan Capaian Kinerja dan Ikhtisar Realisasi Kinerja SKPD				8 Laporan	58.386.000,00	Kota Yogyakarta, Semua Kecamatan, Semua Kel/Desa	PENDAPATAN ASLI DAERAH (PAD)	Memperkuat Stabilitas Polhukhankam Dan Transformasi Pelayanan Publik	Penguatan good-governance pada berbagai tingkatan Pemantapan Kinerja Aparatur dan Birokrasi untuk Pelayanan Publik	Pemerintah Kota Yogyakarta		58.386.000,00	BADAN PERENCANAAN PEMBANGUNAN DAERAH
5	01	01	2.01	000			Evaluasi Kinerja Perangkat Daerah									
			Jumlah Laporan Evaluasi Kinerja Perangkat Daerah				1 Laporan	2.207.180,00	Kota Yogyakarta, Semua Kecamatan, Semua Kel/Desa	PENDAPATAN ASLI DAERAH (PAD)	Memperkuat Stabilitas Polhukhankam Dan Transformasi Pelayanan Publik	Penguatan good-governance pada berbagai tingkatan Pemantapan Kinerja Aparatur dan Birokrasi untuk Pelayanan Publik	Pemerintah Kota Yogyakarta		2.207.180,00	BADAN PERENCANAAN PEMBANGUNAN DAERAH
5	01	01	2.02				Administrasi Keuangan Perangkat Daerah									
			Jumlah laporan administrasi keuangan Bappeda				7 Laporan				Memperkuat Stabilitas Polhukhankam Dan Transformasi Pelayanan Publik	Penguatan good-governance pada berbagai tingkatan Pemantapan Kinerja Aparatur dan Birokrasi untuk Pelayanan Publik	Pemerintah Kota Yogyakarta		10.258.906.000,00	
5	01	01	2.02	000			Penyediaan Gaji dan Tunjangan ASN									
			Jumlah Orang yang Menerima Gaji dan Tunjangan ASN				55 Orang/bulan	10.697.542.700,00	Kota Yogyakarta, Semua Kecamatan, Semua Kel/Desa	PENDAPATAN ASLI DAERAH (PAD), DANA TRANSFER UMUM-DANA ALOKASI UMUM	Memperkuat Stabilitas Polhukhankam Dan Transformasi Pelayanan Publik	Penguatan good-governance pada berbagai tingkatan Pemantapan Kinerja Aparatur dan Birokrasi untuk Pelayanan Publik	Pemerintah Kota Yogyakarta		10.244.127.000,00	BADAN PERENCANAAN PEMBANGUNAN DAERAH
5	01	01	2.02	000			Pelaksanaan Penatausahaan dan									
			Jumlah Dokumen Penatausahaan dan Pengujian/Verifikasi Keuangan SKPD				12 Dokumen	10.120.000,00	Kota Yogyakarta, Semua Kecamatan, Semua Kel/Desa	PENDAPATAN ASLI DAERAH (PAD)	Memperkuat Stabilitas Polhukhankam Dan Transformasi Pelayanan Publik	Penguatan good-governance pada berbagai tingkatan Pemantapan Kinerja Aparatur dan Birokrasi untuk Pelayanan Publik	Pemerintah Kota Yogyakarta		10.120.000,00	BADAN PERENCANAAN PEMBANGUNAN DAERAH
5	01	01	2.02	000			Koordinasi dan Pelaksanaan Akuntansi SKPD									
			Jumlah Dokumen Koordinasi dan Pelaksanaan Akuntansi SKPD				1 Dokumen	989.000,00	Kota Yogyakarta, Semua Kecamatan, Semua Kel/Desa	PENDAPATAN ASLI DAERAH (PAD)	Memperkuat Stabilitas Polhukhankam Dan Transformasi Pelayanan Publik	Penguatan good-governance pada berbagai tingkatan Pemantapan Kinerja Aparatur dan Birokrasi untuk Pelayanan Publik	Pemerintah Kota Yogyakarta		989.000,00	BADAN PERENCANAAN PEMBANGUNAN DAERAH
5	01	01	2.02	000			Koordinasi dan Penyusunan Laporan Keuangan Akhir Tahun SKPD									
			Jumlah Laporan Keuangan Akhir Tahun SKPD dan Laporan Hasil Koordinasi Penyusunan Laporan Keuangan Akhir Tahun SKPD				1 Laporan	552.000,00	Kota Yogyakarta, Semua Kecamatan, Semua Kel/Desa	PENDAPATAN ASLI DAERAH (PAD)	Memperkuat Stabilitas Polhukhankam Dan Transformasi Pelayanan Publik	Penguatan good-governance pada berbagai tingkatan Pemantapan Kinerja Aparatur dan Birokrasi untuk Pelayanan Publik	Pemerintah Kota Yogyakarta		552.000,00	BADAN PERENCANAAN PEMBANGUNAN DAERAH
5	01	01	2.02	000			Pengelolaan dan Penyiapan Bahan Tanggapan Pemeriksaan									
			Jumlah Dokumen Bahan Tanggapan Pemeriksaan dan Tindak Lanjut Pemeriksaan				1 Dokumen	473.000,00	Kota Yogyakarta, Semua Kecamatan, Semua Kel/Desa	PENDAPATAN ASLI DAERAH (PAD)	Memperkuat Stabilitas Polhukhankam Dan Transformasi Pelayanan Publik	Penguatan good-governance pada berbagai tingkatan Pemantapan Kinerja Aparatur dan Birokrasi untuk Pelayanan Publik	Pemerintah Kota Yogyakarta		473.000,00	BADAN PERENCANAAN PEMBANGUNAN DAERAH
5	01	01	2.02	000			Koordinasi dan Penyusunan Laporan Keuangan Bulanan/ Triwulanan/ Semester SKPD									
			Jumlah Laporan Keuangan Bulanan/ Triwulanan/ Semester SKPD dan Laporan Koordinasi Penyusunan Laporan Keuangan Bulanan/Triwulanan/Semester SKPD				4 Laporan	1.656.000,00	Kota Yogyakarta, Semua Kecamatan, Semua Kel/Desa	PENDAPATAN ASLI DAERAH (PAD)	Memperkuat Stabilitas Polhukhankam Dan Transformasi Pelayanan Publik	Penguatan good-governance pada berbagai tingkatan Pemantapan Kinerja Aparatur dan Birokrasi untuk Pelayanan Publik	Pemerintah Kota Yogyakarta		1.656.000,00	BADAN PERENCANAAN PEMBANGUNAN DAERAH
5	01	01	2.02	000			Penyusunan Pelaporan dan Analisis Prognosis Realisasi Anggaran									
			Jumlah Dokumen Pelaporan dan Analisis Prognosis Realisasi Anggaran				1 Dokumen	989.000,00	Kota Yogyakarta, Semua Kecamatan, Semua Kel/Desa	PENDAPATAN ASLI DAERAH (PAD)	Memperkuat Stabilitas Polhukhankam Dan Transformasi Pelayanan Publik	Penguatan good-governance pada berbagai tingkatan Pemantapan Kinerja Aparatur dan Birokrasi untuk Pelayanan Publik	Pemerintah Kota Yogyakarta		989.000,00	BADAN PERENCANAAN PEMBANGUNAN DAERAH
5	01	01	2.03				Administrasi Barang Milik Daerah pada Perangkat Daerah									
			Jumlah laporan administrasi barang milik daerah pada Bappeda				6 Laporan				Memperkuat Stabilitas Polhukhankam Dan Transformasi Pelayanan Publik	Penguatan good-governance pada berbagai tingkatan Pemantapan Kinerja Aparatur dan Birokrasi untuk Pelayanan Publik	Pemerintah Kota Yogyakarta		15.295.000,00	
5	01	01	2.03	000			Pengamanan Barang Milik Daerah SKPD									

No	Kode	Urusan / Bidang Urusan / Program / Kegiatan / Sub Kegiatan	Indikator Program / Kegiatan / Sub Kegiatan	Target Akhir Periode RPIMD	Realisasi Capaian RKPJ Tahun 2023	Prakiraan Capaian Target RKPJ Tahun 2024	Capaian Kinerja Dan Kerangka Pendanaan					Kelompok Sasaran	Prakiraan Maju Rencana Tahun 2026		Perangkat Daerah Penanggung Jawab	
							Target 2025	Pagu Indikatif (Rp)	Lokasi	Sumber Dana	Prioritas		Target	Pagu Indikatif (Rp)		
											Nasional					Daerah
1	2	3	4	5	6	7	8	9	10	11	12	13	14	15	16	17
			Jumlah Dokumen Pengamanan Barang Milik Daerah SKPD				2 Dokumen	1.610.000,00	Kota Yogyakarta, Semua Kecamatan, Semua Kel/Desa	PENDAPATAN ASLI DAERAH (PAD)	Memperkuat Stabilitas Polhukhankam Dan Transformasi Pelayanan Publik	Penguatan good-governance pada berbagai tingkatan Pemantapan Kinerja Aparatur dan Birokrasi untuk Pelayanan Publik	Pemerintah Kota Yogyakarta		1.610.000,00	BADAN PERENCANAAN PEMBANGUNAN DAERAH
5	01	01	2.03	000			Koordinasi dan Penilaian Barang Milik Daerah SKPD									
			Jumlah Laporan Hasil Penilaian Barang Milik Daerah dan Hasil Koordinasi Penilaian Barang Milik Daerah SKPD				2 Laporan	1.610.000,00	Kota Yogyakarta, Semua Kecamatan, Semua Kel/Desa	PENDAPATAN ASLI DAERAH (PAD)	Memperkuat Stabilitas Polhukhankam Dan Transformasi Pelayanan Publik	Penguatan good-governance pada berbagai tingkatan Pemantapan Kinerja Aparatur dan Birokrasi untuk Pelayanan Publik	Pemerintah Kota Yogyakarta		1.610.000,00	BADAN PERENCANAAN PEMBANGUNAN DAERAH
5	01	01	2.03	000			Pembinaan, Pengawasan, dan Pengendalian Barang Milik Daerah pada SKPD									
			Jumlah Laporan Hasil Pembinaan, Pengawasan, dan Pengendalian Barang Milik Daerah pada SKPD				1 Laporan	805.000,00	Kota Yogyakarta, Semua Kecamatan, Semua Kel/Desa	PENDAPATAN ASLI DAERAH (PAD)	Memperkuat Stabilitas Polhukhankam Dan Transformasi Pelayanan Publik	Penguatan good-governance pada berbagai tingkatan Pemantapan Kinerja Aparatur dan Birokrasi untuk Pelayanan Publik	Pemerintah Kota Yogyakarta		805.000,00	BADAN PERENCANAAN PEMBANGUNAN DAERAH
5	01	01	2.03	000			Rekonsiliasi dan Penyusunan Laporan Barang Milik Daerah pada SKPD									
			Jumlah Laporan Rekonsiliasi dan Penyusunan Laporan Barang Milik Daerah pada SKPD				11 Laporan	8.855.000,00	Kota Yogyakarta, Semua Kecamatan, Semua Kel/Desa	PENDAPATAN ASLI DAERAH (PAD)	Memperkuat Stabilitas Polhukhankam Dan Transformasi Pelayanan Publik	Penguatan good-governance pada berbagai tingkatan Pemantapan Kinerja Aparatur dan Birokrasi untuk Pelayanan Publik	Pemerintah Kota Yogyakarta		8.855.000,00	BADAN PERENCANAAN PEMBANGUNAN DAERAH
5	01	01	2.03	000			Penatausahaan Barang Milik Daerah pada SKPD									
			Jumlah Laporan Penatausahaan Barang Milik Daerah pada SKPD				2 Laporan	1.610.000,00	Kota Yogyakarta, Semua Kecamatan, Semua Kel/Desa	PENDAPATAN ASLI DAERAH (PAD)	Memperkuat Stabilitas Polhukhankam Dan Transformasi Pelayanan Publik	Penguatan good-governance pada berbagai tingkatan Pemantapan Kinerja Aparatur dan Birokrasi untuk Pelayanan Publik	Pemerintah Kota Yogyakarta		1.610.000,00	BADAN PERENCANAAN PEMBANGUNAN DAERAH
5	01	01	2.03	000			Pemanfaatan Barang Milik Daerah SKPD									
			Jumlah Dokumen Hasil Pemanfaatan Barang Milik Daerah SKPD				1 Dokumen	805.000,00	Kota Yogyakarta, Semua Kecamatan, Semua Kel/Desa	PENDAPATAN ASLI DAERAH (PAD)	Memperkuat Stabilitas Polhukhankam Dan Transformasi Pelayanan Publik	Penguatan good-governance pada berbagai tingkatan Pemantapan Kinerja Aparatur dan Birokrasi untuk Pelayanan Publik	Pemerintah Kota Yogyakarta		805.000,00	BADAN PERENCANAAN PEMBANGUNAN DAERAH
5	01	01	2.05				Administrasi Kepegawaian Perangkat Daerah									
			Jumlah laporan administrasi kepegawaian Bappeda				1 Dokumen				Memperkuat Stabilitas Polhukhankam Dan Transformasi Pelayanan Publik	Penguatan good-governance pada berbagai tingkatan Pemantapan Kinerja Aparatur dan Birokrasi untuk Pelayanan Publik	Pemerintah Kota Yogyakarta		69.840.000,00	
5	01	01	2.05	000			Monitoring, Evaluasi, dan Penilaian Kinerja Pegawai									
			Jumlah Dokumen Monitoring, Evaluasi, dan Penilaian Kinerja Pegawai				1 Dokumen	71.220.000,00	Kota Yogyakarta, Semua Kecamatan, Semua Kel/Desa	PENDAPATAN ASLI DAERAH (PAD)	Memperkuat Stabilitas Polhukhankam Dan Transformasi Pelayanan Publik	Penguatan good-governance pada berbagai tingkatan Pemantapan Kinerja Aparatur dan Birokrasi untuk Pelayanan Publik	Pemerintah Kota Yogyakarta		69.840.000,00	BADAN PERENCANAAN PEMBANGUNAN DAERAH
5	01	01	2.06				Administrasi Umum Perangkat Daerah									
			Jumlah Dokumen Administrasi Umum Perangkat Daerah				6 Dokumen				Memperkuat Stabilitas Polhukhankam Dan Transformasi Pelayanan Publik	Penguatan good-governance pada berbagai tingkatan Pemantapan Kinerja Aparatur dan Birokrasi untuk Pelayanan Publik	Pemerintah Kota Yogyakarta		534.051.500,00	
5	01	01	2.06	000			Penyediaan Komponen Instalasi									
			Jumlah Paket Komponen Instalasi Listrik/Penerangan Bangunan Kantor yang Disediakan				1 Paket	4.651.000,00	Kota Yogyakarta, Semua Kecamatan, Semua Kel/Desa	PENDAPATAN ASLI DAERAH (PAD)	Memperkuat Stabilitas Polhukhankam Dan Transformasi Pelayanan Publik	Penguatan good-governance pada berbagai tingkatan Pemantapan Kinerja Aparatur dan Birokrasi untuk Pelayanan Publik	Pemerintah Kota Yogyakarta		4.651.000,00	BADAN PERENCANAAN PEMBANGUNAN DAERAH
5	01	01	2.06	000			Penyediaan Peralatan dan Perlengkapan Kantor									
			Jumlah Paket Peralatan dan Perlengkapan Kantor yang Disediakan				3 Paket	86.067.800,00	Kota Yogyakarta, Semua Kecamatan, Semua Kel/Desa	PENDAPATAN ASLI DAERAH (PAD)	Memperkuat Stabilitas Polhukhankam Dan Transformasi Pelayanan Publik	Penguatan good-governance pada berbagai tingkatan Pemantapan Kinerja Aparatur dan Birokrasi untuk Pelayanan Publik	Pemerintah Kota Yogyakarta		90.576.000,00	BADAN PERENCANAAN PEMBANGUNAN DAERAH
5	01	01	2.06	000			Penyediaan Peralatan Rumah Tangga									
			Jumlah Paket Peralatan Rumah Tangga yang Disediakan				2 Paket	38.360.800,00	Kota Yogyakarta, Semua Kecamatan, Semua Kel/Desa	PENDAPATAN ASLI DAERAH (PAD)	Memperkuat Stabilitas Polhukhankam Dan Transformasi Pelayanan Publik	Penguatan good-governance pada berbagai tingkatan Pemantapan Kinerja Aparatur dan Birokrasi untuk Pelayanan Publik	Pemerintah Kota Yogyakarta		11.273.300,00	BADAN PERENCANAAN PEMBANGUNAN DAERAH
5	01	01	2.06	000			Penyediaan Barang Cetak dan Penggandaan									

No	Kode	Usuran / Bidang Usuran / Program / Kegiatan / Sub Kegiatan	Indikator Program / Kegiatan / Sub Kegiatan	Target Akhir Periode RPIMD	Realisasi Capaian RKPd Tahun 2023	Prakiraan Capaian Target RKPd Tahun 2024	Capaian Kinerja Dan Kerangka Pendanaan						Kelompok Sasaran	Prakiraan Maju Rencana Tahun 2026		Perangkat Daerah Penanggung Jawab
							Target 2025	Pagu Indikatif (Rp)	Lokasi	Sumber Dana	Prioritas			Target	Pagu Indikatif (Rp)	
											Nasional	Daerah				
1	2	3	4	5	6	7	8	9	10	11	12	13	14	15	16	17
			Jumlah Paket Barang Cetak dan Pengandaan yang Disediakan				1 Paket	82.597.200,00	Kota Yogyakarta, Semua Kecamatan, Semua Kel/Desa	PENDAPATAN ASLI DAERAH (PAD)	Memperkuat Stabilitas Polhukhankam Dan Transformasi Pelayanan Publik	Penguatan good-governance pada berbagai tingkatan Pemantapan Kinerja Aparatur dan Birokrasi untuk Pelayanan Publik	Pemerintah Kota Yogyakarta		82.597.200,00	BADAN PERENCANAAN PEMBANGUNAN DAERAH
5	01	01	2.06	000												
			Penyediaan Bahan Bacaan dan Peraturan Perundang-undangan				12 Dokumen	2.964.000,00	Kota Yogyakarta, Semua Kecamatan, Semua Kel/Desa	PENDAPATAN ASLI DAERAH (PAD)	Memperkuat Stabilitas Polhukhankam Dan Transformasi Pelayanan Publik	Penguatan good-governance pada berbagai tingkatan Pemantapan Kinerja Aparatur dan Birokrasi untuk Pelayanan Publik	Pemerintah Kota Yogyakarta		2.964.000,00	BADAN PERENCANAAN PEMBANGUNAN DAERAH
5	01	01	2.06	000												
			Penyelenggaraan Rapat Koordinasi dan Konsultasi SKPD				3 Laporan	341.990.000,00	Kota Yogyakarta, Semua Kecamatan, Semua Kel/Desa	PENDAPATAN ASLI DAERAH (PAD)	Memperkuat Stabilitas Polhukhankam Dan Transformasi Pelayanan Publik	Penguatan good-governance pada berbagai tingkatan Pemantapan Kinerja Aparatur dan Birokrasi untuk Pelayanan Publik	Pemerintah Kota Yogyakarta		341.990.000,00	BADAN PERENCANAAN PEMBANGUNAN DAERAH
5	01	01	2.07				6 Dokumen				Memperkuat Stabilitas Polhukhankam Dan Transformasi Pelayanan Publik	Penguatan good-governance pada berbagai tingkatan Pemantapan Kinerja Aparatur dan Birokrasi untuk Pelayanan Publik	Pemerintah Kota Yogyakarta		61.625.000,00	
5	01	01	2.07	000												
			Pengadaan Barang Milik Daerah Penunjang Urusan Pemerintah Daerah				6 Dokumen				Memperkuat Stabilitas Polhukhankam Dan Transformasi Pelayanan Publik	Penguatan good-governance pada berbagai tingkatan Pemantapan Kinerja Aparatur dan Birokrasi untuk Pelayanan Publik	Pemerintah Kota Yogyakarta		61.625.000,00	
5	01	01	2.07	000												
			Pengadaan Peralatan dan Mesin Lainnya				6 Unit	61.625.000,00	Kota Yogyakarta, Semua Kecamatan, Semua Kel/Desa	PENDAPATAN ASLI DAERAH (PAD)	Memperkuat Stabilitas Polhukhankam Dan Transformasi Pelayanan Publik	Penguatan good-governance pada berbagai tingkatan Pemantapan Kinerja Aparatur dan Birokrasi untuk Pelayanan Publik	Pemerintah Kota Yogyakarta		61.625.000,00	BADAN PERENCANAAN PEMBANGUNAN DAERAH
5	01	01	2.08				3 Dokumen				Memperkuat Stabilitas Polhukhankam Dan Transformasi Pelayanan Publik	Penguatan good-governance pada berbagai tingkatan Pemantapan Kinerja Aparatur dan Birokrasi untuk Pelayanan Publik	Pemerintah Kota Yogyakarta		125.420.000,00	
5	01	01	2.08	000												
			Penyediaan Jasa Penunjang Urusan Pemerintahan Daerah				3 Dokumen				Memperkuat Stabilitas Polhukhankam Dan Transformasi Pelayanan Publik	Penguatan good-governance pada berbagai tingkatan Pemantapan Kinerja Aparatur dan Birokrasi untuk Pelayanan Publik	Pemerintah Kota Yogyakarta		125.420.000,00	
5	01	01	2.08	000												
			Penyediaan Jasa Surat Menyurat				2 Laporan	5.900.000,00	Kota Yogyakarta, Semua Kecamatan, Semua Kel/Desa	PENDAPATAN ASLI DAERAH (PAD)	Memperkuat Stabilitas Polhukhankam Dan Transformasi Pelayanan Publik	Penguatan good-governance pada berbagai tingkatan Pemantapan Kinerja Aparatur dan Birokrasi untuk Pelayanan Publik	Pemerintah Kota Yogyakarta		5.900.000,00	BADAN PERENCANAAN PEMBANGUNAN DAERAH
5	01	01	2.08	000												
			Penyediaan Jasa Komunikasi, Sumber Daya Air dan Listrik				12 Laporan	3.000.000,00	Kota Yogyakarta, Semua Kecamatan, Semua Kel/Desa	PENDAPATAN ASLI DAERAH (PAD)	Memperkuat Stabilitas Polhukhankam Dan Transformasi Pelayanan Publik	Penguatan good-governance pada berbagai tingkatan Pemantapan Kinerja Aparatur dan Birokrasi untuk Pelayanan Publik	Pemerintah Kota Yogyakarta		3.600.000,00	BADAN PERENCANAAN PEMBANGUNAN DAERAH
5	01	01	2.08	000												
			Penyediaan Jasa Pelayanan Umum Kantor				4 Laporan	115.920.000,00	Kota Yogyakarta, Semua Kecamatan, Semua Kel/Desa	PENDAPATAN ASLI DAERAH (PAD)	Memperkuat Stabilitas Polhukhankam Dan Transformasi Pelayanan Publik	Penguatan good-governance pada berbagai tingkatan Pemantapan Kinerja Aparatur dan Birokrasi untuk Pelayanan Publik	Pemerintah Kota Yogyakarta		115.920.000,00	BADAN PERENCANAAN PEMBANGUNAN DAERAH
5	01	01	2.09				4 Dokumen				Memperkuat Stabilitas Polhukhankam Dan Transformasi Pelayanan Publik	Penguatan good-governance pada berbagai tingkatan Pemantapan Kinerja Aparatur dan Birokrasi untuk Pelayanan Publik	Pemerintah Kota Yogyakarta		482.119.800,00	
5	01	01	2.09	000												
			Pemeliharaan Barang Milik Daerah Penunjang Urusan Pemerintahan Daerah				4 Dokumen				Memperkuat Stabilitas Polhukhankam Dan Transformasi Pelayanan Publik	Penguatan good-governance pada berbagai tingkatan Pemantapan Kinerja Aparatur dan Birokrasi untuk Pelayanan Publik	Pemerintah Kota Yogyakarta		482.119.800,00	
5	01	01	2.09	000												
			Penyediaan Jasa Pemeliharaan, Biaya Pemeliharaan, dan Pajak Kendaraan Perorangan Dinas atau Kendaraan Dinas Jabatan				24 Unit	134.442.000,00	Kota Yogyakarta, Semua Kecamatan, Semua Kel/Desa	PENDAPATAN ASLI DAERAH (PAD)	Memperkuat Stabilitas Polhukhankam Dan Transformasi Pelayanan Publik	Penguatan good-governance pada berbagai tingkatan Pemantapan Kinerja Aparatur dan Birokrasi untuk Pelayanan Publik	Pemerintah Kota Yogyakarta		136.685.600,00	BADAN PERENCANAAN PEMBANGUNAN DAERAH
5	01	01	2.09	000												
			Penyediaan Jasa Pemeliharaan, Biaya Pemeliharaan, Pajak dan Perizinan Kendaraan Dinas Operasional atau Lapangan				2 Unit	67.040.000,00	Kota Yogyakarta, Semua Kecamatan, Semua Kel/Desa	PENDAPATAN ASLI DAERAH (PAD)	Memperkuat Stabilitas Polhukhankam Dan Transformasi Pelayanan Publik	Penguatan good-governance pada berbagai tingkatan Pemantapan Kinerja Aparatur dan Birokrasi untuk Pelayanan Publik	Pemerintah Kota Yogyakarta		55.589.200,00	BADAN PERENCANAAN PEMBANGUNAN DAERAH
5	01	01	2.09	000												
			Pemeliharaan Peralatan dan Mesin Lainnya				2 Unit	67.040.000,00	Kota Yogyakarta, Semua Kecamatan, Semua Kel/Desa	PENDAPATAN ASLI DAERAH (PAD)	Memperkuat Stabilitas Polhukhankam Dan Transformasi Pelayanan Publik	Penguatan good-governance pada berbagai tingkatan Pemantapan Kinerja Aparatur dan Birokrasi untuk Pelayanan Publik	Pemerintah Kota Yogyakarta		55.589.200,00	BADAN PERENCANAAN PEMBANGUNAN DAERAH

No	Kode	Urusan / Bidang Urusan / Program / Kegiatan / Sub Kegiatan	Indikator Program / Kegiatan / Sub Kegiatan	Target Akhir Periode RPJMD	Realisasi Capaian RKPD Tahun 2023	Prakiraan Capaian Target RKPD Tahun 2024	Capaian Kinerja Dan Kerangka Pendanaan					Kelompok Sasaran	Prakiraan Maju Rencana Tahun 2026		Perangkat Daerah Penanggung Jawab	
							Target 2025	Pagu Indikatif (Rp)	Lokasi	Sumber Dana	Prioritas		Target	Pagu Indikatif (Rp)		
											Nasional					Daerah
1	2	3	4	5	6	7	8	9	10	11	12	13	14	15	16	17
			Jumlah Peralatan dan Mesin Lainnya yang Dipelihara				50 Unit	53.575.000,00	Kota Yogyakarta, Semua Kecamatan, Semua Kel/Desa	PENDAPATAN ASLI DAERAH (PAD)	Memperkuat Stabilitas Polhukhankam Dan Transformasi Pelayanan Publik	Penguatan good-governance pada berbagai tingkatan Pemantapan Kinerja Aparatur dan Birokrasi untuk Pelayanan Publik	Pemerintah Kota Yogyakarta		43.925.000,00	BADAN PERENCANAAN PEMBANGUNAN DAERAH
5	01	01	2.09	000			Pemeliharaan/Rehabilitasi Gedung Kantor dan Bangunan Lainnya									
			Jumlah Gedung Kantor dan Bangunan Lainnya yang Dipelihara/Direhabilitasi				1 Unit	245.000.000,00	Kota Yogyakarta, Semua Kecamatan, Semua Kel/Desa	PENDAPATAN ASLI DAERAH (PAD)	Memperkuat Stabilitas Polhukhankam Dan Transformasi Pelayanan Publik	Penguatan good-governance pada berbagai tingkatan Pemantapan Kinerja Aparatur dan Birokrasi untuk Pelayanan Publik	Pemerintah Kota Yogyakarta		245.920.000,00	BADAN PERENCANAAN PEMBANGUNAN DAERAH
230	5	01	02				100 % 92,70 % 100 %								197.931.972,00	
			PROGRAM PERENCANAAN, PENGENDALIAN DAN EVALUASI PEMBANGUNAN DAERAH													
			Persentase kemanfaatan analisa data dalam perencanaan pembangunan; Persentase kesesuaian capaian kinerja sasaran daerah; Persentase ketepatan evaluasi dokumen perencanaan													
5	01	02	2.01				2 Dokumen 7 Dokumen				Memperkuat Reformasi Politik, Hukum, dan Birokrasi, serta Memperkuat Pencegahan dan Pemberantasan Korupsi, Narkoba, Judi dan Penyeludupan	Penguatan good-governance pada berbagai tingkatan Pemantapan Kinerja Aparatur dan Birokrasi untuk Pelayanan Publik	Pemerintah Kota Yogyakarta		0,00	
			Penyusunan Perencanaan dan Pendanaan													
5	01	02	2.01	000			Analisis Kondisi Daerah, Permasalahan, dan Isu Strategis Pembangunan Daerah									
			Jumlah Dokumen Rancangan Awal RPJMD/RKPD (Sesuai Kebutuhan Jika RPJMD Maka Rancangan Teknokratik)				3 Dokumen	65.433.552,00	Kota Yogyakarta, Semua Kecamatan, Semua Kel/Desa	PENDAPATAN ASLI DAERAH (PAD)	Memperkuat Reformasi Politik, Hukum, dan Birokrasi, serta Memperkuat Pencegahan dan Pemberantasan Korupsi, Narkoba, Judi dan Penyeludupan	Penguatan good-governance pada berbagai tingkatan Pemantapan Kinerja Aparatur dan Birokrasi untuk Pelayanan Publik	Pemerintah Kota Yogyakarta		0,00	BADAN PERENCANAAN PEMBANGUNAN DAERAH
5	01	02	2.01	000			Koordinasi Penelaahan Dokumen Perencanaan Pembangunan Daerah dengan Dokumen Kebijakan Lainnya									
			Jumlah Telaahan Dokumen Perencanaan Pembangunan Daerah Daerah				2 Dokumen	47.411.344,00	Kota Yogyakarta, Semua Kecamatan, Semua Kel/Desa	PENDAPATAN ASLI DAERAH (PAD)	Memperkuat Reformasi Politik, Hukum, dan Birokrasi, serta Memperkuat Pencegahan dan Pemberantasan Korupsi, Narkoba, Judi dan Penyeludupan	Penguatan good-governance pada berbagai tingkatan Pemantapan Kinerja Aparatur dan Birokrasi untuk Pelayanan Publik	Pemerintah Kota Yogyakarta		0,00	BADAN PERENCANAAN PEMBANGUNAN DAERAH
5	01	02	2.01	000			Pelaksanaan Konsultasi Publik									
			Jumlah Berita Acara Konsultasi Publik				2 Berita Acara	12.260.000,00	Kota Yogyakarta, Umbulharjo, Muja Muju	PENDAPATAN ASLI DAERAH (PAD)	Memperkuat Reformasi Politik, Hukum, dan Birokrasi, serta Memperkuat Pencegahan dan Pemberantasan Korupsi, Narkoba, Judi dan Penyeludupan	Penguatan good-governance pada berbagai tingkatan Pemantapan Kinerja Aparatur dan Birokrasi untuk Pelayanan Publik	Pemerintah Kota Yogyakarta		0,00	BADAN PERENCANAAN PEMBANGUNAN DAERAH
5	01	02	2.01	000			Pelaksanaan Musrenbang Kabupaten/Kota									
			Jumlah Berita Acara Musrenbang Kabupaten/Kota				2 Berita Acara	40.420.000,00	Kota Yogyakarta, Semua Kecamatan, Semua Kel/Desa	PENDAPATAN ASLI DAERAH (PAD)	Memperkuat Reformasi Politik, Hukum, dan Birokrasi, serta Memperkuat Pencegahan dan Pemberantasan Korupsi, Narkoba, Judi dan Penyeludupan	Penguatan good-governance pada berbagai tingkatan Pemantapan Kinerja Aparatur dan Birokrasi untuk Pelayanan Publik	Pemerintah Kota Yogyakarta		0,00	BADAN PERENCANAAN PEMBANGUNAN DAERAH
5	01	02	2.01	000			Koordinasi Penyusunan dan Penetapan Dokumen Perencanaan Pembangunan Daerah Kabupaten/Kota									
			Jumlah Dokumen Perencanaan Pembangunan Daerah Kabupaten/Kota yang Ditetapkan (RPJPD/RPJMD/RKPD)				5 Dokumen	417.640.098,00	Kota Yogyakarta, Semua Kecamatan, Semua Kel/Desa	PENDAPATAN ASLI DAERAH (PAD)	Memperkuat Reformasi Politik, Hukum, dan Birokrasi, serta Memperkuat Pencegahan dan Pemberantasan Korupsi, Narkoba, Judi dan Penyeludupan	Penguatan good-governance pada berbagai tingkatan Pemantapan Kinerja Aparatur dan Birokrasi untuk Pelayanan Publik	Pemerintah Kota Yogyakarta		0,00	BADAN PERENCANAAN PEMBANGUNAN DAERAH
5	01	02	2.02				-				Memperkuat Stabilitas Polhukhankam Dan Transformasi Pelayanan Publik	Penguatan good-governance pada berbagai tingkatan Pemantapan Kinerja Aparatur dan Birokrasi untuk Pelayanan Publik	Pemerintah Kota Yogyakarta		0,00	
			Analisis Data dan Informasi Pemerintahan Daerah Bidang Perencanaan Pembangunan Daerah													
5	01	02	2.02	000			Analisis Data dan Informasi Perencanaan Pembangunan Daerah									
			Jumlah Dokumen Hasil Analisis Data untuk Penyusunan Kebijakan Perencanaan Pembangunan Daerah (Semua Perencanaan Pembangunan Daerah)				2 Dokumen	55.553.372,00	Kota Yogyakarta, Semua Kecamatan, Semua Kel/Desa	PENDAPATAN ASLI DAERAH (PAD)	Memperkuat Stabilitas Polhukhankam Dan Transformasi Pelayanan Publik	Penguatan good-governance pada berbagai tingkatan Pemantapan Kinerja Aparatur dan Birokrasi untuk Pelayanan Publik	Pemerintah Kota Yogyakarta		0,00	BADAN PERENCANAAN PEMBANGUNAN DAERAH
5	01	02	2.02	000			Penyusunan Profil Pembangunan Daerah Kabupaten/Kota									

No	Kode	Urusan / Bidang Urusan / Program / Kegiatan / Sub Kegiatan	Indikator Program / Kegiatan / Sub Kegiatan	Target Akhir Periode RPJMD	Realisasi Capaian RKPJ Tahun 2023	Prakiraan Capaian Target RKPJ Tahun 2024	Capaian Kinerja Dan Kerangka Pendanaan						Kelompok Sasaran	Prakiraan Maju Rencana Tahun 2026		Perangkat Daerah Penanggung Jawab
							Target 2025	Pagu Indikatif (Rp)	Lokasi	Sumber Dana	Prioritas			Target	Pagu Indikatif (Rp)	
											Nasional	Daerah				
1	2	3	4	5	6	7	8	9	10	11	12	13	14	15	16	17
			Jumlah Buku Profil Pembangunan Daerah yang Diterbitkan				1 Buku	5.160.000,00	Kota Yogyakarta, Semua Kecamatan, Semua Kel/Desa	PENDAPATAN ASLI DAERAH (PAD)	Memperkuat Stabilitas Polhukhankam Dan Transformasi Pelayanan Publik	Penguatan good-governance pada berbagai tingkatan Pemantapan Kinerja Aparatur dan Birokrasi untuk Pelayanan Publik	Pemerintah Kota Yogyakarta		0,00	BADAN PERENCANAAN PEMBANGUNAN DAERAH
5	01	02	2.03	Pengendalian, Evaluasi dan Pelaporan Bidang Perencanaan Pembangunan Daerah	Jumlah Laporan Hasil Evaluasi Kinerja Pembangunan Daerah Jumlah Laporan Hasil Pengendalian Perencanaan dan Pelaksanaan Pembangunan		6 Laporan 4 Laporan				Memperkuat Stabilitas Polhukhankam Dan Transformasi Pelayanan Publik	Penguatan good-governance pada berbagai tingkatan Pemantapan Kinerja Aparatur dan Birokrasi untuk Pelayanan Publik	Pemerintah Kota Yogyakarta		197.931.972,00	
5	01	02	2.03	000	Koordinasi Pengendalian Perencanaan dan Pelaksanaan Pembangunan Daerah di Kabupaten/Kota											
			Jumlah Laporan Hasil Pengendalian Perencanaan dan Pelaksanaan Pembangunan				4 Laporan	49.960.488,00	Kota Yogyakarta, Semua Kecamatan, Semua Kel/Desa	PENDAPATAN ASLI DAERAH (PAD)	Memperkuat Stabilitas Polhukhankam Dan Transformasi Pelayanan Publik	Penguatan good-governance pada berbagai tingkatan Pemantapan Kinerja Aparatur dan Birokrasi untuk Pelayanan Publik	Pemerintah Kota Yogyakarta		49.960.488,00	BADAN PERENCANAAN PEMBANGUNAN DAERAH
5	01	02	2.03	000	Monitoring, Evaluasi dan Penyusunan Laporan Berkala Pelaksanaan Pembangunan Daerah											
			Jumlah Laporan Hasil Evaluasi Kinerja Pembangunan Daerah				6 Laporan	147.971.484,00	Kota Yogyakarta, Semua Kecamatan, Semua Kel/Desa	PENDAPATAN ASLI DAERAH (PAD)	Memperkuat Stabilitas Polhukhankam Dan Transformasi Pelayanan Publik	Penguatan good-governance pada berbagai tingkatan Pemantapan Kinerja Aparatur dan Birokrasi untuk Pelayanan Publik	Pemerintah Kota Yogyakarta		147.971.484,00	BADAN PERENCANAAN PEMBANGUNAN DAERAH
231	5	01	03	PROGRAM KOORDINASI DAN SINKRONISASI PERENCANAAN PEMBANGUNAN DAERAH	Persentase kesesuaian capaian kinerja sektor pemerintahan dan pembangunan manusia		92,5 %								1.626.013.477,00	
5	01	03	2.01	Koordinasi Perencanaan Bidang Pemerintahan dan Pembangunan Manusia	Jumlah dokumen perencanaan, pengendalian, dan pengelolaan data pembangunan daerah sektor pemerintahan dan pembangunan manusia		13 laporan				Memperkuat Stabilitas Polhukhankam Dan Transformasi Pelayanan Publik	Penguatan good-governance pada berbagai tingkatan Pemantapan Kinerja Aparatur dan Birokrasi untuk Pelayanan Publik	Pemerintah Kota Yogyakarta		433.108.108,00	
5	01	03	2.01	000	Koordinasi Penyusunan Dokumen Perencanaan Pembangunan Daerah Bidang Pemerintahan (RPJPD, RPJMD dan RKPJ)											
			Jumlah Dokumen Perencanaan Pembangunan Daerah Bidang Pemerintahan yang Dikoordinir Penyusunannya (RPJPD, RPJMD dan RKPJ)				4 Dokumen	69.000.760,00	Kota Yogyakarta, Semua Kecamatan, Semua Kel/Desa	PENDAPATAN ASLI DAERAH (PAD)	Memperkuat Stabilitas Polhukhankam Dan Transformasi Pelayanan Publik	Penguatan good-governance pada berbagai tingkatan Pemantapan Kinerja Aparatur dan Birokrasi untuk Pelayanan Publik	Pemerintah Kota Yogyakarta		69.000.760,00	BADAN PERENCANAAN PEMBANGUNAN DAERAH
5	01	03	2.01	000	Asistensi Penyusunan Dokumen Perencanaan Pembangunan Perangkat Daerah Bidang Pembangunan Manusia											
			Jumlah Laporan Hasil Asistensi Penyusunan Dokumen Perencanaan Pembangunan Perangkat Daerah Bidang Pembangunan Manusia				6 Laporan	106.143.732,00	Kota Yogyakarta, Semua Kecamatan, Semua Kel/Desa	PENDAPATAN ASLI DAERAH (PAD)	Memperkuat Stabilitas Polhukhankam Dan Transformasi Pelayanan Publik	Penguatan good-governance pada berbagai tingkatan Pemantapan Kinerja Aparatur dan Birokrasi untuk Pelayanan Publik	Pemerintah Kota Yogyakarta		106.077.732,00	BADAN PERENCANAAN PEMBANGUNAN DAERAH
5	01	03	2.01	000	Koordinasi Pelaksanaan Sinergitas dan Harmonisasi Perencanaan Pembangunan Daerah Bidang Pembangunan Manusia											
			Jumlah Laporan Hasil Sinkronisasi Renstra/Renja dengan RKPJ/RPJMD pada Bidang Pembangunan Manusia				3 Laporan	261.050.616,00	Kota Yogyakarta, Semua Kecamatan, Semua Kel/Desa	PENDAPATAN ASLI DAERAH (PAD)	Memperkuat Stabilitas Polhukhankam Dan Transformasi Pelayanan Publik	Penguatan good-governance pada berbagai tingkatan Pemantapan Kinerja Aparatur dan Birokrasi untuk Pelayanan Publik	Pemerintah Kota Yogyakarta		258.029.616,00	BADAN PERENCANAAN PEMBANGUNAN DAERAH
5	01	03	2.02	Koordinasi Perencanaan Bidang Perekonomian dan SDA (Sumber Daya Alam)	Jumlah dokumen perencanaan, pengendalian, dan pengelolaan data pembangunan daerah sektor perekonomian		9 Dokumen				Memperkuat Stabilitas Polhukhankam Dan Transformasi Pelayanan Publik	Penguatan good-governance pada berbagai tingkatan Pemantapan Kinerja Aparatur dan Birokrasi untuk Pelayanan Publik	Kota Yogyakarta		317.122.800,00	
5	01	03	2.02	000	Asistensi Penyusunan Dokumen Perencanaan Pembangunan Perangkat Daerah Bidang Perekonomian											
			Jumlah Laporan Hasil Asistensi Penyusunan Dokumen Perencanaan Pembangunan Perangkat Daerah Bidang Perekonomian				9 Laporan	177.907.800,00	Kota Yogyakarta, Semua Kecamatan, Semua Kel/Desa	PENDAPATAN ASLI DAERAH (PAD)	Memperkuat Stabilitas Polhukhankam Dan Transformasi Pelayanan Publik	Penguatan good-governance pada berbagai tingkatan Pemantapan Kinerja Aparatur dan Birokrasi untuk Pelayanan Publik	Kota Yogyakarta		177.907.800,00	BADAN PERENCANAAN PEMBANGUNAN DAERAH
5	01	03	2.02	000	Koordinasi Pelaksanaan Sinergitas dan Harmonisasi Perencanaan Pembangunan Daerah Bidang Perekonomian											
			Jumlah Laporan Hasil Sinkronisasi Renstra/Renja dengan RKPJ/RPJMD pada Bidang Perekonomian				2 Laporan	597.555.000,00	Kota Yogyakarta, Semua Kecamatan, Semua Kel/Desa	PENDAPATAN ASLI DAERAH (PAD)	Memperkuat Stabilitas Polhukhankam Dan Transformasi Pelayanan Publik	Penguatan good-governance pada berbagai tingkatan Pemantapan Kinerja Aparatur dan Birokrasi untuk Pelayanan Publik	Kota Yogyakarta		139.215.000,00	BADAN PERENCANAAN PEMBANGUNAN DAERAH
5	01	03	2.03	Koordinasi Perencanaan Bidang Infrastruktur dan Wilayah	Jumlah Laporan Hasil Asistensi dan Sinkronisasi Penyusunan Dokumen Perencanaan Pembangunan Perangkat Daerah pada Bidang Infrastruktur		14 Laporan				Memperkuat Stabilitas Polhukhankam Dan Transformasi Pelayanan Publik	Penguatan good-governance pada berbagai tingkatan Pemantapan Kinerja Aparatur dan Birokrasi untuk Pelayanan Publik	Pemerintah Kota Yogyakarta		875.782.569,00	
5	01	03	2.03	000	Asistensi Penyusunan Dokumen Perencanaan Pembangunan Perangkat Daerah Bidang Infrastruktur											

No	Kode	Usuran / Bidang Usuran / Program / Kegiatan / Sub Kegiatan	Indikator Program / Kegiatan / Sub Kegiatan	Target Akhir Periode RPJMD	Realisasi Capaian RKPJMD Tahun 2023	Prakiraan Capaian Target RKPJMD Tahun 2024	Capaian Kinerja Dan Kerangka Pendanaan						Kelompok Sasaran	Prakiraan Maju Rencana Tahun 2026		Perangkat Daerah Penanggung Jawab
							Target 2025	Pagu Indikatif (Rp)	Lokasi	Sumber Dana	Prioritas			Target	Pagu Indikatif (Rp)	
											Nasional	Daerah				
1	2	3	4	5	6	7	8	9	10	11	12	13	14	15	16	17
			Jumlah Laporan Hasil Asistensi Penyusunan Dokumen Perencanaan Pembangunan Perangkat Daerah Bidang Infrastruktur				9 Laporan	154.741.048,00	Kota Yogyakarta, Umbulharjo, Muja Muju	PENDAPATAN ASLI DAERAH (PAD)	Memperkuat Stabilitas Polhukhankam Dan Transformasi Pelayanan Publik	Penguatan good-governance pada berbagai tingkatan Pemantapan Kinerja Aparatur dan Birokrasi untuk Pelayanan Publik	Pemerintah Kota Yogyakarta		170.215.153,00	BADAN PERENCANAAN PEMBANGUNAN DAERAH
5	01	03	2.03	000	Koordinasi Pelaksanaan Sinergitas dan Harmonisasi Perencanaan Pembangunan Daerah Bidang Infrastruktur											
			Jumlah Laporan Hasil Sinkronisasi Renstra/Renja dengan RKPJMD pada Bidang Infrastruktur				5 Laporan	646.184.924,00	Kota Yogyakarta, Umbulharjo, Muja Muju	PENDAPATAN ASLI DAERAH (PAD)	Memperkuat Stabilitas Polhukhankam Dan Transformasi Pelayanan Publik	Penguatan good-governance pada berbagai tingkatan Pemantapan Kinerja Aparatur dan Birokrasi untuk Pelayanan Publik	Pemerintah Kota Yogyakarta		705.567.416,00	BADAN PERENCANAAN PEMBANGUNAN DAERAH
5	05				PENELITIAN DAN PENGEMBANGAN										1.778.611.088,00	
232	5	05	02		PROGRAM PENELITIAN DAN PENGEMBANGAN DAERAH	Skor rata-rata inovasi perangkat daerah Persentase kemanfaatan hasil penelitian dan pengembangan									1.778.611.088,00	
			Penelitian dan Pengembangan Bidang Penyelenggaraan Pemerintahan dan Pengkajian Peraturan	Jumlah Data Kelitbangan dan Peraturan yang Terkelola dengan Baik			2 Laporan				Revolusi Mental dan Pembangunan Kebudayaan	Penguatan good-governance pada berbagai tingkatan Pemantapan Kinerja Aparatur dan Birokrasi untuk Pelayanan Publik	Pemerintah Kota Yogyakarta		102.851.868,00	
5	05	02	2.01	001	Pengelolaan Data Kelitbangan dan Peraturan											
			Jumlah Data Kelitbangan dan Peraturan yang Terkelola dengan Baik				2 Laporan	32.260.775,00	Kota Yogyakarta, Semua Kecamatan, Semua Kel/Desa	PENDAPATAN ASLI DAERAH (PAD)	Revolusi Mental dan Pembangunan Kebudayaan	Penguatan good-governance pada berbagai tingkatan Pemantapan Kinerja Aparatur dan Birokrasi untuk Pelayanan Publik	Pemerintah Kota Yogyakarta		32.260.775,00	BADAN PERENCANAAN PEMBANGUNAN DAERAH
5	05	02	2.01	001	Perumusan Rekomendasi atas Rencana Penetapan Peraturan Baru dan/atau Evaluasi Terhadap Pelaksanaan Peraturan											
			Jumlah Rekomendasi atas Rencana Penetapan Peraturan Baru dan/atau Evaluasi Terhadap Pelaksanaan Peraturan yang Diterbitkan				1 Rekomendasi	70.591.093,00	Kota Yogyakarta, Semua Kecamatan, Semua Kel/Desa	PENDAPATAN ASLI DAERAH (PAD)	Revolusi Mental dan Pembangunan Kebudayaan	Penguatan good-governance pada berbagai tingkatan Pemantapan Kinerja Aparatur dan Birokrasi untuk Pelayanan Publik	Pemerintah Kota Yogyakarta		70.591.093,00	BADAN PERENCANAAN PEMBANGUNAN DAERAH
5	05	02	2.02		Penelitian dan Pengembangan Bidang Sosial dan Kependudukan	Jumlah Dokumen Hasil Penelitian dan Pengembangan Bidang Aspek-Aspek Sosial Jumlah Dokumen Hasil Penelitian dan Pengembangan Partisipasi Masyarakat	1 Dokumen 8 Dokumen				Revolusi Mental dan Pembangunan Kebudayaan	Penguatan good-governance pada berbagai tingkatan Pemantapan Kinerja Aparatur dan Birokrasi untuk Pelayanan Publik	Pemerintah Kota Yogyakarta		660.872.772,00	
5	05	02	2.02	000	Penelitian dan Pengembangan Bidang Aspek- Aspek Sosial											
			Jumlah Dokumen Hasil Penelitian dan Pengembangan Bidang Aspek-Aspek Sosial				1 Dokumen	155.226.262,00	Kota Yogyakarta, Semua Kecamatan, Semua Kel/Desa	PENDAPATAN ASLI DAERAH (PAD)	Revolusi Mental dan Pembangunan Kebudayaan	Penguatan good-governance pada berbagai tingkatan Pemantapan Kinerja Aparatur dan Birokrasi untuk Pelayanan Publik	Pemerintah Kota Yogyakarta		155.226.262,00	BADAN PERENCANAAN PEMBANGUNAN DAERAH
5	05	02	2.02	001	Penelitian dan Pengembangan Partisipasi Masyarakat											
			Jumlah Dokumen Hasil Penelitian dan Pengembangan Partisipasi Masyarakat				8 Dokumen	505.646.510,00	Kota Yogyakarta, Semua Kecamatan, Semua Kel/Desa	PENDAPATAN ASLI DAERAH (PAD)	Revolusi Mental dan Pembangunan Kebudayaan	Penguatan good-governance pada berbagai tingkatan Pemantapan Kinerja Aparatur dan Birokrasi untuk Pelayanan Publik	Pemerintah Kota Yogyakarta		505.646.510,00	BADAN PERENCANAAN PEMBANGUNAN DAERAH
5	05	02	2.03		Penelitian dan Pengembangan Bidang Ekonomi dan Pembangunan	Jumlah Dokumen Hasil Penelitian dan Pengembangan Pekerjaan Umum	2 Dokumen				Revolusi Mental dan Pembangunan Kebudayaan	Penguatan good-governance pada berbagai tingkatan Pemantapan Kinerja Aparatur dan Birokrasi untuk Pelayanan Publik	Pemerintah Kota Yogyakarta		507.011.448,00	
5	05	02	2.03	000	Penelitian dan Pengembangan Pekerjaan Umum											
			Jumlah Dokumen Hasil Penelitian dan Pengembangan Pekerjaan Umum				2 Dokumen	253.505.724,00	Kota Yogyakarta, Semua Kecamatan, Semua Kel/Desa	PENDAPATAN ASLI DAERAH (PAD)	Revolusi Mental dan Pembangunan Kebudayaan	Penguatan good-governance pada berbagai tingkatan Pemantapan Kinerja Aparatur dan Birokrasi untuk Pelayanan Publik	Pemerintah Kota Yogyakarta		253.505.724,00	BADAN PERENCANAAN PEMBANGUNAN DAERAH
5	05	02	2.03	001	Penelitian dan Pengembangan Perumahan dan Kawasan Permukiman											
			Jumlah Dokumen Hasil Penelitian dan Pengembangan Perumahan dan Kawasan Permukiman				2 Dokumen	253.505.724,00	Kota Yogyakarta, Semua Kecamatan, Semua Kel/Desa	PENDAPATAN ASLI DAERAH (PAD)	Revolusi Mental dan Pembangunan Kebudayaan	Penguatan good-governance pada berbagai tingkatan Pemantapan Kinerja Aparatur dan Birokrasi untuk Pelayanan Publik	Pemerintah Kota Yogyakarta		253.505.724,00	BADAN PERENCANAAN PEMBANGUNAN DAERAH
5	05	02	2.04		Pengembangan Inovasi dan Teknologi	Persentase kemanfaatan hasil penelitian dan pengembangan Skor rata-rata inovasi perangkat daerah Tingkat kemanfaatan penelitian dan pengembangan	0 % 64,70 % 93,00 %				Revolusi Mental dan Pembangunan Kebudayaan	Penguatan good-governance pada berbagai tingkatan Pemantapan Kinerja Aparatur dan Birokrasi untuk Pelayanan Publik	Pemerintah Kota Yogyakarta		507.875.000,00	

No	Kode	Urusan / Bidang Urusan / Program / Kegiatan / Sub Kegiatan	Indikator Program / Kegiatan / Sub Kegiatan	Target Akhir Periode RPIMD	Realisasi Capaian RKPd Tahun 2023	Prakiraan Capaian Target RKPd Tahun 2024	Capaian Kinerja Dan Kerangka Pendanaan					Kelompok Sasaran	Prakiraan Maju Rencana Tahun 2026		Perangkat Daerah Penanggung Jawab				
							Target 2025	Pagu Indikatif (Rp)	Lokasi	Sumber Dana	Prioritas		Target	Pagu Indikatif (Rp)					
											Nasional					Daerah			
1	2	3	4	5	6	7	8	9	10	11	12	13	14	15	16	17			
5	05	02	2.04	000	Diseminasi Jenis, Prosedur dan Metode Penyelenggaraan Pemerintahan Daerah yang Bersifat Inovatif														
							3	Laporan	507.875.000,00	Kota Yogyakarta, Semua Kecamatan, Semua Kel/Desa	PENDAPATAN ASLI DAERAH (PAD)	Revolusi Mental dan Pembangunan Kebudayaan	Penguatan good-governance pada berbagai tingkatan Pemantapan Kinerja Aparatur dan Birokrasi untuk Pelayanan Publik	Pemerintah Kota Yogyakarta		507.875.000,00	BADAN PERENCANAAN PEMBANGUNAN DAERAH		
					Badan Pengelolaan Keuangan dan Aset Daerah											0,00			
5					UNSUR PENUNJANG URUSAN PEMERINTAHAN											0,00			
5	02				KEUANGAN											0,00			
233	5	02	01		PROGRAM PENUNJANG URUSAN PEMERINTAHAN DAERAH KABUPATEN/KOTA	Hasil penilaian SAKIP oleh Inspektorat untuk Badan Pengelolaan Keuangan dan Aset Daerah											0,00		
5	02	01	2.01		Perencanaan, Penganggaran, dan Evaluasi Kinerja Perangkat Daerah							Memperkuat Reformasi Politik, Hukum, dan Birokrasi, serta Memperkuat Pencegahan dan Pemberantasan Korupsi, Narkoba, Judi dan Penyeludupan	Penguatan good-governance pada berbagai tingkatan Pemantapan Kinerja Aparatur dan Birokrasi untuk Pelayanan Publik	Pemerintah Kota Yogyakarta			0,00		
5	02	01	2.01	000	Penyusunan Dokumen Perencanaan Perangkat Daerah														
						Jumlah Dokumen Perencanaan Perangkat Daerah			3	Dokumen	990.000,00	Kota Yogyakarta, Semua Kecamatan, Semua Kel/Desa	PENDAPATAN ASLI DAERAH (PAD)	Memperkuat Reformasi Politik, Hukum, dan Birokrasi, serta Memperkuat Pencegahan dan Pemberantasan Korupsi, Narkoba, Judi dan Penyeludupan	Penguatan good-governance pada berbagai tingkatan Pemantapan Kinerja Aparatur dan Birokrasi untuk Pelayanan Publik	Pemerintah Kota Yogyakarta		0,00	BADAN PENGELOLAAN KEUANGAN DAN ASET DAERAH
5	02	01	2.01	000	Koordinasi dan Penyusunan Dokumen RKA-SKPD														
						Jumlah Dokumen RKA-SKPD dan Laporan Hasil Koordinasi Penyusunan Dokumen RKA-SKPD			2	Dokumen	330.000,00	Kota Yogyakarta, Semua Kecamatan, Semua Kel/Desa	PENDAPATAN ASLI DAERAH (PAD)	Memperkuat Reformasi Politik, Hukum, dan Birokrasi, serta Memperkuat Pencegahan dan Pemberantasan Korupsi, Narkoba, Judi dan Penyeludupan	Penguatan good-governance pada berbagai tingkatan Pemantapan Kinerja Aparatur dan Birokrasi untuk Pelayanan Publik	Pemerintah Kota Yogyakarta		0,00	BADAN PENGELOLAAN KEUANGAN DAN ASET DAERAH
5	02	01	2.01	000	Koordinasi dan Penyusunan Dokumen Perubahan RKA-SKPD														
						Jumlah Dokumen Perubahan RKA-SKPD dan Laporan Hasil Koordinasi Penyusunan Dokumen Perubahan RKA-SKPD			2	Dokumen	330.000,00	Kota Yogyakarta, Semua Kecamatan, Semua Kel/Desa	PENDAPATAN ASLI DAERAH (PAD)	Memperkuat Reformasi Politik, Hukum, dan Birokrasi, serta Memperkuat Pencegahan dan Pemberantasan Korupsi, Narkoba, Judi dan Penyeludupan	Penguatan good-governance pada berbagai tingkatan Pemantapan Kinerja Aparatur dan Birokrasi untuk Pelayanan Publik	Pemerintah Kota Yogyakarta		0,00	BADAN PENGELOLAAN KEUANGAN DAN ASET DAERAH
5	02	01	2.01	000	Koordinasi dan Penyusunan Dokumen DPA-SKPD														
						Jumlah Dokumen DPA-SKPD dan Laporan Hasil Koordinasi Penyusunan Dokumen DPA-SKPD			2	Dokumen	330.000,00	Kota Yogyakarta, Semua Kecamatan, Semua Kel/Desa	PENDAPATAN ASLI DAERAH (PAD)	Memperkuat Reformasi Politik, Hukum, dan Birokrasi, serta Memperkuat Pencegahan dan Pemberantasan Korupsi, Narkoba, Judi dan Penyeludupan	Penguatan good-governance pada berbagai tingkatan Pemantapan Kinerja Aparatur dan Birokrasi untuk Pelayanan Publik	Pemerintah Kota Yogyakarta		0,00	BADAN PENGELOLAAN KEUANGAN DAN ASET DAERAH
5	02	01	2.01	000	Koordinasi dan Penyusunan Dokumen Perubahan DPA-SKPD														
						Jumlah Dokumen Perubahan DPA-SKPD dan Laporan Hasil Koordinasi Penyusunan Dokumen Perubahan DPA-SKPD			2	Dokumen	330.000,00	Kota Yogyakarta, Semua Kecamatan, Semua Kel/Desa	PENDAPATAN ASLI DAERAH (PAD)	Memperkuat Reformasi Politik, Hukum, dan Birokrasi, serta Memperkuat Pencegahan dan Pemberantasan Korupsi, Narkoba, Judi dan Penyeludupan	Penguatan good-governance pada berbagai tingkatan Pemantapan Kinerja Aparatur dan Birokrasi untuk Pelayanan Publik	Pemerintah Kota Yogyakarta		0,00	BADAN PENGELOLAAN KEUANGAN DAN ASET DAERAH
5	02	01	2.01	000	Koordinasi dan Penyusunan Laporan Capaian Kinerja dan Ikhtisar Realisasi Kinerja SKPD														
						Jumlah Laporan Capaian Kinerja dan Ikhtisar Realisasi Kinerja SKPD dan Laporan Hasil Koordinasi Penyusunan Laporan Capaian Kinerja dan Ikhtisar Realisasi Kinerja SKPD			3	Laporan	792.000,00	Kota Yogyakarta, Semua Kecamatan, Semua Kel/Desa	PENDAPATAN ASLI DAERAH (PAD)	Memperkuat Reformasi Politik, Hukum, dan Birokrasi, serta Memperkuat Pencegahan dan Pemberantasan Korupsi, Narkoba, Judi dan Penyeludupan	Penguatan good-governance pada berbagai tingkatan Pemantapan Kinerja Aparatur dan Birokrasi untuk Pelayanan Publik	Pemerintah Kota Yogyakarta		0,00	BADAN PENGELOLAAN KEUANGAN DAN ASET DAERAH
5	02	01	2.01	000	Evaluasi Kinerja Perangkat Daerah														
						Jumlah Laporan Evaluasi Kinerja Perangkat Daerah			1	Laporan	330.000,00	Kota Yogyakarta, Semua Kecamatan, Semua Kel/Desa	PENDAPATAN ASLI DAERAH (PAD)	Memperkuat Reformasi Politik, Hukum, dan Birokrasi, serta Memperkuat Pencegahan dan Pemberantasan Korupsi, Narkoba, Judi dan Penyeludupan	Penguatan good-governance pada berbagai tingkatan Pemantapan Kinerja Aparatur dan Birokrasi untuk Pelayanan Publik	Pemerintah Kota Yogyakarta		0,00	BADAN PENGELOLAAN KEUANGAN DAN ASET DAERAH
5	02	01	2.02		Administrasi Keuangan Perangkat Daerah	Jumlah laporan administrasi keuangan perangkat daerah selesai			22	Laporan				Memperkuat Reformasi Politik, Hukum, dan Birokrasi, serta Memperkuat Pencegahan dan Pemberantasan Korupsi, Narkoba, Judi dan Penyeludupan	Penguatan good-governance pada berbagai tingkatan Pemantapan Kinerja Aparatur dan Birokrasi untuk Pelayanan Publik	Pemerintah Kota Yogyakarta		0,00	
5	02	01	2.02	000	Penyediaan Gaji dan Tunjangan ASN														



No	Kode	Urusan / Bidang Urusan / Program / Kegiatan / Sub Kegiatan	Indikator Program / Kegiatan / Sub Kegiatan	Target Akhir Periode RPIMD	Realisasi Capaian RKPd Tahun 2023	Prakiraan Capaian Target RKPd Tahun 2024	Capaian Kinerja Dan Kerangka Pendanaan						Kelompok Sasaran	Prakiraan Maju Rencana Tahun 2026		Perangkat Daerah Penanggung Jawab
							Target 2025	Pagu Indikatif (Rp)	Lokasi	Sumber Dana	Prioritas			Target	Pagu Indikatif (Rp)	
											Nasional	Daerah				
1	2	3	4	5	6	7	8	9	10	11	12	13	14	15	16	17
			Jumlah Orang yang Menerima Gaji dan Tunjangan ASN				175 Orang/bulan	46.272.335.074,00	Kota Yogyakarta, Semua Kecamatan, Semua Kel/Desa	PENDAPATAN ASLI DAERAH (PAD)	Memperkuat Reformasi Politik, Hukum, dan Birokrasi, serta Memperkuat Pencegahan dan Pemberantasan Korupsi, Narkoba, Judi dan Penyeludupan	Penguatan good-governance pada berbagai tingkatan Pemantapan Kinerja Aparatur dan Birokrasi untuk Pelayanan Publik	Pemerintah Kota Yogyakarta		0,00	BADAN PENGELOLAAN KEUANGAN DAN ASET DAERAH
5	02	01	2.02	000												
			Pelaksanaan Penatausahaan dan													
			Jumlah Dokumen Penatausahaan dan Pengujian/Verifikasi Keuangan SKPD				1 Dokumen	1.980.000,00	Kota Yogyakarta, Semua Kecamatan, Semua Kel/Desa	PENDAPATAN ASLI DAERAH (PAD)	Memperkuat Reformasi Politik, Hukum, dan Birokrasi, serta Memperkuat Pencegahan dan Pemberantasan Korupsi, Narkoba, Judi dan Penyeludupan	Penguatan good-governance pada berbagai tingkatan Pemantapan Kinerja Aparatur dan Birokrasi untuk Pelayanan Publik	Pemerintah Kota Yogyakarta		0,00	BADAN PENGELOLAAN KEUANGAN DAN ASET DAERAH
5	02	01	2.02	000												
			Koordinasi dan Pelaksanaan Akuntansi SKPD													
			Jumlah Dokumen Koordinasi dan Pelaksanaan Akuntansi SKPD				1 Dokumen	165.000,00	Kota Yogyakarta, Semua Kecamatan, Semua Kel/Desa	PENDAPATAN ASLI DAERAH (PAD)	Memperkuat Reformasi Politik, Hukum, dan Birokrasi, serta Memperkuat Pencegahan dan Pemberantasan Korupsi, Narkoba, Judi dan Penyeludupan	Penguatan good-governance pada berbagai tingkatan Pemantapan Kinerja Aparatur dan Birokrasi untuk Pelayanan Publik	Pemerintah Kota Yogyakarta		0,00	BADAN PENGELOLAAN KEUANGAN DAN ASET DAERAH
5	02	01	2.02	000												
			Koordinasi dan Penyusunan Laporan Keuangan Akhir Tahun SKPD													
			Jumlah Laporan Keuangan Akhir Tahun SKPD dan Laporan Hasil Koordinasi Penyusunan Laporan Keuangan Akhir Tahun SKPD				1 Laporan	165.000,00	Kota Yogyakarta, Semua Kecamatan, Semua Kel/Desa	PENDAPATAN ASLI DAERAH (PAD)	Memperkuat Reformasi Politik, Hukum, dan Birokrasi, serta Memperkuat Pencegahan dan Pemberantasan Korupsi, Narkoba, Judi dan Penyeludupan	Penguatan good-governance pada berbagai tingkatan Pemantapan Kinerja Aparatur dan Birokrasi untuk Pelayanan Publik	Pemerintah Kota Yogyakarta		0,00	BADAN PENGELOLAAN KEUANGAN DAN ASET DAERAH
5	02	01	2.02	000												
			Pengelolaan dan Penyiapan Bahan Tanggapan Pemeriksaan													
			Jumlah Dokumen Bahan Tanggapan Pemeriksaan dan Tindak Lanjut Pemeriksaan				1 Dokumen	330.000,00	Kota Yogyakarta, Semua Kecamatan, Semua Kel/Desa	PENDAPATAN ASLI DAERAH (PAD)	Memperkuat Reformasi Politik, Hukum, dan Birokrasi, serta Memperkuat Pencegahan dan Pemberantasan Korupsi, Narkoba, Judi dan Penyeludupan	Penguatan good-governance pada berbagai tingkatan Pemantapan Kinerja Aparatur dan Birokrasi untuk Pelayanan Publik	Pemerintah Kota Yogyakarta		0,00	BADAN PENGELOLAAN KEUANGAN DAN ASET DAERAH
5	02	01	2.02	000												
			Koordinasi dan Penyusunan Laporan Keuangan Bulanan/ Triwulanan/ Semesteran SKPD													
			Jumlah Laporan Keuangan Bulanan/ Triwulanan/ Semesteran SKPD dan Laporan Koordinasi Penyusunan Laporan Keuangan Bulanan/Triwulanan/Semesteran SKPD				17 Laporan	660.000,00	Kota Yogyakarta, Semua Kecamatan, Semua Kel/Desa	PENDAPATAN ASLI DAERAH (PAD)	Memperkuat Reformasi Politik, Hukum, dan Birokrasi, serta Memperkuat Pencegahan dan Pemberantasan Korupsi, Narkoba, Judi dan Penyeludupan	Penguatan good-governance pada berbagai tingkatan Pemantapan Kinerja Aparatur dan Birokrasi untuk Pelayanan Publik	Pemerintah Kota Yogyakarta		0,00	BADAN PENGELOLAAN KEUANGAN DAN ASET DAERAH
5	02	01	2.02	000												
			Penyusunan Pelaporan dan Analisis Prognosis Realisasi Anggaran													
			Jumlah Dokumen Pelaporan dan Analisis Prognosis Realisasi Anggaran				1 Dokumen	165.000,00	Kota Yogyakarta, Semua Kecamatan, Semua Kel/Desa	PENDAPATAN ASLI DAERAH (PAD)	Memperkuat Reformasi Politik, Hukum, dan Birokrasi, serta Memperkuat Pencegahan dan Pemberantasan Korupsi, Narkoba, Judi dan Penyeludupan	Penguatan good-governance pada berbagai tingkatan Pemantapan Kinerja Aparatur dan Birokrasi untuk Pelayanan Publik	Pemerintah Kota Yogyakarta		0,00	BADAN PENGELOLAAN KEUANGAN DAN ASET DAERAH
5	02	01	2.03													
			Administrasi Barang Milik Daerah pada Perangkat Daerah													
			Jumlah laporan administrasi barang milik daerah pada perangkat daerah selesai				6 Laporan				Memperkuat Reformasi Politik, Hukum, dan Birokrasi, serta Memperkuat Pencegahan dan Pemberantasan Korupsi, Narkoba, Judi dan Penyeludupan	Penguatan good-governance pada berbagai tingkatan Pemantapan Kinerja Aparatur dan Birokrasi untuk Pelayanan Publik	Pemerintah Kota Yogyakarta		0,00	
5	02	01	2.03	000												
			Penyusunan Perencanaan Kebutuhan Barang Milik Daerah SKPD													
			Jumlah Rencana Kebutuhan Barang Milik Daerah SKPD				1 Dokumen	330.000,00	Kota Yogyakarta, Semua Kecamatan, Semua Kel/Desa	PENDAPATAN ASLI DAERAH (PAD)	Memperkuat Reformasi Politik, Hukum, dan Birokrasi, serta Memperkuat Pencegahan dan Pemberantasan Korupsi, Narkoba, Judi dan Penyeludupan	Penguatan good-governance pada berbagai tingkatan Pemantapan Kinerja Aparatur dan Birokrasi untuk Pelayanan Publik	Pemerintah Kota Yogyakarta		0,00	BADAN PENGELOLAAN KEUANGAN DAN ASET DAERAH
5	02	01	2.03	000												
			Koordinasi dan Penilaian Barang Milik Daerah SKPD													
			Jumlah Laporan Hasil Penilaian Barang Milik Daerah dan Hasil Koordinasi Penilaian Barang Milik Daerah SKPD				1 Laporan	330.000,00	Kota Yogyakarta, Semua Kecamatan, Semua Kel/Desa	PENDAPATAN ASLI DAERAH (PAD)	Memperkuat Reformasi Politik, Hukum, dan Birokrasi, serta Memperkuat Pencegahan dan Pemberantasan Korupsi, Narkoba, Judi dan Penyeludupan	Penguatan good-governance pada berbagai tingkatan Pemantapan Kinerja Aparatur dan Birokrasi untuk Pelayanan Publik	Pemerintah Kota Yogyakarta		0,00	BADAN PENGELOLAAN KEUANGAN DAN ASET DAERAH
5	02	01	2.03	000												
			Rekonsiliasi dan Penyusunan Laporan Barang Milik Daerah pada SKPD													

No	Kode	Usuran / Bidang Usuran / Program / Kegiatan / Sub Kegiatan	Indikator Program / Kegiatan / Sub Kegiatan	Target Akhir Periode RPJMD	Realisasi Capaian RKPD Tahun 2023	Prakiraan Capaian Target RKPD Tahun 2024	Capaian Kinerja Dan Kerangka Pendanaan						Kelompok Sasaran	Prakiraan Maju Rencana Tahun 2026		Perangkat Daerah Penanggung Jawab
							Target 2025	Pagu Indikatif (Rp)	Lokasi	Sumber Dana	Prioritas			Target	Pagu Indikatif (Rp)	
											Nasional	Daerah				
1	2	3	4	5	6	7	8	9	10	11	12	13	14	15	16	17
			Jumlah Laporan Rekonsiliasi dan Penyusunan Laporan Barang Milik Daerah pada SKPD				1 Laporan	330.000,00	Kota Yogyakarta, Semua Kecamatan, Semua Kel/Desa	PENDAPATAN ASLI DAERAH (PAD)	Memperkuat Reformasi Politik, Hukum, dan Birokrasi, serta Memperkuat Pencegahan dan Pemberantasan Korupsi, Narkoba, Judi dan Penyeludupan	Penguatan good-governance pada berbagai tingkatan Pemantapan Kinerja Aparatur dan Birokrasi untuk Pelayanan Publik	Pemerintah Kota Yogyakarta		0,00	BADAN PENGELOLAAN KEUANGAN DAN ASET DAERAH
5	02	01	2.03	000			Pemanfaatan Barang Milik Daerah SKPD									
			Jumlah Dokumen Hasil Pemanfaatan Barang Milik Daerah SKPD				1 Dokumen	330.000,00	Kota Yogyakarta, Semua Kecamatan, Semua Kel/Desa	PENDAPATAN ASLI DAERAH (PAD)	Memperkuat Reformasi Politik, Hukum, dan Birokrasi, serta Memperkuat Pencegahan dan Pemberantasan Korupsi, Narkoba, Judi dan Penyeludupan	Penguatan good-governance pada berbagai tingkatan Pemantapan Kinerja Aparatur dan Birokrasi untuk Pelayanan Publik	Pemerintah Kota Yogyakarta		0,00	BADAN PENGELOLAAN KEUANGAN DAN ASET DAERAH
5	02	01	2.05				Administrasi Kepegawaian Perangkat Daerah									
			Jumlah laporan administrasi kepegawaian perangkat daerah selesai				4 Laporan				Memperkuat Reformasi Politik, Hukum, dan Birokrasi, serta Memperkuat Pencegahan dan Pemberantasan Korupsi, Narkoba, Judi dan Penyeludupan	Penguatan good-governance pada berbagai tingkatan Pemantapan Kinerja Aparatur dan Birokrasi untuk Pelayanan Publik	Pemerintah Kota Yogyakarta		0,00	
5	02	01	2.05	000			Pendataan dan Pengolahan Administrasi Kepegawaian									
			Jumlah Dokumen Pendataan dan Pengolahan Administrasi Kepegawaian				3 Dokumen	660.000,00	Kota Yogyakarta, Semua Kecamatan, Semua Kel/Desa	PENDAPATAN ASLI DAERAH (PAD)	Memperkuat Reformasi Politik, Hukum, dan Birokrasi, serta Memperkuat Pencegahan dan Pemberantasan Korupsi, Narkoba, Judi dan Penyeludupan	Penguatan good-governance pada berbagai tingkatan Pemantapan Kinerja Aparatur dan Birokrasi untuk Pelayanan Publik	Pemerintah Kota Yogyakarta		0,00	BADAN PENGELOLAAN KEUANGAN DAN ASET DAERAH
5	02	01	2.05	000			Monitoring, Evaluasi, dan Penilaian Kinerja Pegawai									
			Jumlah Dokumen Monitoring, Evaluasi, dan Penilaian Kinerja Pegawai				3 Dokumen	1.320.000,00	Kota Yogyakarta, Semua Kecamatan, Semua Kel/Desa	PENDAPATAN ASLI DAERAH (PAD)	Memperkuat Reformasi Politik, Hukum, dan Birokrasi, serta Memperkuat Pencegahan dan Pemberantasan Korupsi, Narkoba, Judi dan Penyeludupan	Penguatan good-governance pada berbagai tingkatan Pemantapan Kinerja Aparatur dan Birokrasi untuk Pelayanan Publik	Pemerintah Kota Yogyakarta		0,00	BADAN PENGELOLAAN KEUANGAN DAN ASET DAERAH
5	02	01	2.06				Administrasi Umum Perangkat Daerah									
			Jumlah laporan administrasi umum perangkat daerah selesai				7 Laporan				Memperkuat Reformasi Politik, Hukum, dan Birokrasi, serta Memperkuat Pencegahan dan Pemberantasan Korupsi, Narkoba, Judi dan Penyeludupan	Penguatan good-governance pada berbagai tingkatan Pemantapan Kinerja Aparatur dan Birokrasi untuk Pelayanan Publik	Pemerintah Kota Yogyakarta		0,00	
5	02	01	2.06	000			Penyediaan Komponen Instalasi									
			Jumlah Paket Komponen Instalasi Listrik/Penerangan Bangunan Kantor yang Disediakan				1 Paket	14.718.000,00	Kota Yogyakarta, Semua Kecamatan, Semua Kel/Desa	PENDAPATAN ASLI DAERAH (PAD)	Memperkuat Reformasi Politik, Hukum, dan Birokrasi, serta Memperkuat Pencegahan dan Pemberantasan Korupsi, Narkoba, Judi dan Penyeludupan	Penguatan good-governance pada berbagai tingkatan Pemantapan Kinerja Aparatur dan Birokrasi untuk Pelayanan Publik	Pemerintah Kota Yogyakarta		0,00	BADAN PENGELOLAAN KEUANGAN DAN ASET DAERAH
5	02	01	2.06	000			Penyediaan Peralatan dan Perlengkapan Kantor									
			Jumlah Paket Peralatan dan Perlengkapan Kantor yang Disediakan				3 Paket	508.193.015,00	Kota Yogyakarta, Semua Kecamatan, Semua Kel/Desa	PENDAPATAN ASLI DAERAH (PAD)	Memperkuat Reformasi Politik, Hukum, dan Birokrasi, serta Memperkuat Pencegahan dan Pemberantasan Korupsi, Narkoba, Judi dan Penyeludupan	Penguatan good-governance pada berbagai tingkatan Pemantapan Kinerja Aparatur dan Birokrasi untuk Pelayanan Publik	Pemerintah Kota Yogyakarta		0,00	BADAN PENGELOLAAN KEUANGAN DAN ASET DAERAH
5	02	01	2.06	000			Penyediaan Peralatan Rumah Tangga									
			Jumlah Paket Peralatan Rumah Tangga yang Disediakan				1 Paket	46.931.800,00	Kota Yogyakarta, Semua Kecamatan, Semua Kel/Desa	PENDAPATAN ASLI DAERAH (PAD)	Memperkuat Reformasi Politik, Hukum, dan Birokrasi, serta Memperkuat Pencegahan dan Pemberantasan Korupsi, Narkoba, Judi dan Penyeludupan	Penguatan good-governance pada berbagai tingkatan Pemantapan Kinerja Aparatur dan Birokrasi untuk Pelayanan Publik	Pemerintah Kota Yogyakarta		0,00	BADAN PENGELOLAAN KEUANGAN DAN ASET DAERAH
5	02	01	2.06	000			Penyediaan Barang Cetak dan Penggandaan									
			Jumlah Paket Barang Cetak dan Penggandaan yang Disediakan				6 Paket	255.400.250,00	Kota Yogyakarta, Semua Kecamatan, Semua Kel/Desa	PENDAPATAN ASLI DAERAH (PAD)	Memperkuat Reformasi Politik, Hukum, dan Birokrasi, serta Memperkuat Pencegahan dan Pemberantasan Korupsi, Narkoba, Judi dan Penyeludupan	Penguatan good-governance pada berbagai tingkatan Pemantapan Kinerja Aparatur dan Birokrasi untuk Pelayanan Publik	Pemerintah Kota Yogyakarta		0,00	BADAN PENGELOLAAN KEUANGAN DAN ASET DAERAH
5	02	01	2.06	000			Penyelenggaraan Rapat Koordinasi dan Konsultasi SKPD									
			Jumlah Laporan Penyelenggaraan Rapat Koordinasi dan Konsultasi SKPD				2 Laporan	160.700.000,00	Kota Yogyakarta, Semua Kecamatan, Semua Kel/Desa	PENDAPATAN ASLI DAERAH (PAD)	Memperkuat Reformasi Politik, Hukum, dan Birokrasi, serta Memperkuat Pencegahan dan Pemberantasan Korupsi, Narkoba, Judi dan Penyeludupan	Penguatan good-governance pada berbagai tingkatan Pemantapan Kinerja Aparatur dan Birokrasi untuk Pelayanan Publik	Pemerintah Kota Yogyakarta		0,00	BADAN PENGELOLAAN KEUANGAN DAN ASET DAERAH

No	Kode	Urusan / Bidang Urusan / Program / Kegiatan / Sub Kegiatan	Indikator Program / Kegiatan / Sub Kegiatan	Target Akhir Periode RPIMD	Realisasi Capaian RKPd Tahun 2023	Prakiraan Capaian Target RKPd Tahun 2024	Capaian Kinerja Dan Kerangka Pendanaan					Kelompok Sasaran	Prakiraan Maju Rencana Tahun 2026		Perangkat Daerah Penanggung Jawab					
							Target 2025	Pagu Indikatif (Rp)	Lokasi	Sumber Dana	Prioritas		Target	Pagu Indikatif (Rp)						
											Nasional					Daerah				
1	2	3	4	5	6	7	8	9	10	11	12	13	14	15	16	17				
5	02	01	2.06	001	Penatausahaan Arsip Dinamis pada SKPD	Jumlah Dokumen Penatausahaan Arsip Dinamis pada SKPD					2 Dokumen	47.830.000,00	Kota Yogyakarta, Semua Kecamatan, Semua Kel/Desa	PENDAPATAN ASLI DAERAH (PAD)	Memperkuat Reformasi Politik, Hukum, dan Birokrasi, serta Memperkuat Pencegahan dan Pemberantasan Korupsi, Narkoba, Judi dan Penyeludupan	Penguatan good-governance pada berbagai tingkatan Pemantapan Kinerja Aparatur dan Birokrasi untuk Pelayanan Publik	Pemerintah Kota Yogyakarta		0,00	BADAN PENGELOLAAN KEUANGAN DAN ASET DAERAH
5	02	01	2.06	001	Dukungan Pelaksanaan Sistem Pemerintahan Berbasis Elektronik pada SKPD	Jumlah Dokumen Dukungan Pelaksanaan Sistem Pemerintahan Berbasis Elektronik pada SKPD					1 Dokumen	660.000,00	Kota Yogyakarta, Semua Kecamatan, Semua Kel/Desa	PENDAPATAN ASLI DAERAH (PAD)	Memperkuat Reformasi Politik, Hukum, dan Birokrasi, serta Memperkuat Pencegahan dan Pemberantasan Korupsi, Narkoba, Judi dan Penyeludupan	Penguatan good-governance pada berbagai tingkatan Pemantapan Kinerja Aparatur dan Birokrasi untuk Pelayanan Publik	Pemerintah Kota Yogyakarta		0,00	BADAN PENGELOLAAN KEUANGAN DAN ASET DAERAH
5	02	01	2.07		Pengadaan Barang Milik Daerah Penunjang Urusan Pemerintah Daerah	-					-				Memperkuat Reformasi Politik, Hukum, dan Birokrasi, serta Memperkuat Pencegahan dan Pemberantasan Korupsi, Narkoba, Judi dan Penyeludupan	Penguatan good-governance pada berbagai tingkatan Pemantapan Kinerja Aparatur dan Birokrasi untuk Pelayanan Publik	Pemerintah Kota Yogyakarta		0,00	
5	02	01	2.07	000	Pengadaan Mebel	Jumlah Paket Mebel yang Disediakan					1 Unit	3.886.500,00	Kota Yogyakarta, Semua Kecamatan, Semua Kel/Desa	PENDAPATAN ASLI DAERAH (PAD)	Memperkuat Reformasi Politik, Hukum, dan Birokrasi, serta Memperkuat Pencegahan dan Pemberantasan Korupsi, Narkoba, Judi dan Penyeludupan	Penguatan good-governance pada berbagai tingkatan Pemantapan Kinerja Aparatur dan Birokrasi untuk Pelayanan Publik	Pemerintah Kota Yogyakarta		0,00	BADAN PENGELOLAAN KEUANGAN DAN ASET DAERAH
5	02	01	2.07	000	Pengadaan Peralatan dan Mesin Lainnya	Jumlah Unit Peralatan dan Mesin Lainnya yang Disediakan					20 Unit	96.113.500,00	Kota Yogyakarta, Semua Kecamatan, Semua Kel/Desa	PENDAPATAN ASLI DAERAH (PAD)	Memperkuat Reformasi Politik, Hukum, dan Birokrasi, serta Memperkuat Pencegahan dan Pemberantasan Korupsi, Narkoba, Judi dan Penyeludupan	Penguatan good-governance pada berbagai tingkatan Pemantapan Kinerja Aparatur dan Birokrasi untuk Pelayanan Publik	Pemerintah Kota Yogyakarta		0,00	BADAN PENGELOLAAN KEUANGAN DAN ASET DAERAH
5	02	01	2.08		Penyediaan Jasa Penunjang Urusan Pemerintahan Daerah	Jumlah laporan penyediaan jasa penunjang urusan pemerintahan daerah selesai					7 Laporan				Memperkuat Reformasi Politik, Hukum, dan Birokrasi, serta Memperkuat Pencegahan dan Pemberantasan Korupsi, Narkoba, Judi dan Penyeludupan	Penguatan good-governance pada berbagai tingkatan Pemantapan Kinerja Aparatur dan Birokrasi untuk Pelayanan Publik	Pemerintah Kota Yogyakarta		0,00	
5	02	01	2.08	000	Penyediaan Jasa Surat Menyurat	Jumlah Laporan Penyediaan Jasa Surat Menyurat					2 Laporan	215.440.000,00	Kota Yogyakarta, Semua Kecamatan, Semua Kel/Desa	PENDAPATAN ASLI DAERAH (PAD)	Memperkuat Reformasi Politik, Hukum, dan Birokrasi, serta Memperkuat Pencegahan dan Pemberantasan Korupsi, Narkoba, Judi dan Penyeludupan	Penguatan good-governance pada berbagai tingkatan Pemantapan Kinerja Aparatur dan Birokrasi untuk Pelayanan Publik	Pemerintah Kota Yogyakarta		0,00	BADAN PENGELOLAAN KEUANGAN DAN ASET DAERAH
5	02	01	2.08	000	Penyediaan Jasa Komunikasi, Sumber Daya Air dan Listrik	Jumlah Laporan Penyediaan Jasa Komunikasi, Sumber Daya Air dan Listrik yang Disediakan					3 Laporan	7.096.950.000,00	Kota Yogyakarta, Semua Kecamatan, Semua Kel/Desa	PENDAPATAN ASLI DAERAH (PAD)	Memperkuat Reformasi Politik, Hukum, dan Birokrasi, serta Memperkuat Pencegahan dan Pemberantasan Korupsi, Narkoba, Judi dan Penyeludupan	Penguatan good-governance pada berbagai tingkatan Pemantapan Kinerja Aparatur dan Birokrasi untuk Pelayanan Publik	Pemerintah Kota Yogyakarta		0,00	BADAN PENGELOLAAN KEUANGAN DAN ASET DAERAH
5	02	01	2.08	000	Penyediaan Jasa Pelayanan Umum Kantor	Jumlah Laporan Penyediaan Jasa Pelayanan Umum Kantor yang Disediakan					2 Laporan	493.230.664,00	Kota Yogyakarta, Semua Kecamatan, Semua Kel/Desa	PENDAPATAN ASLI DAERAH (PAD)	Memperkuat Reformasi Politik, Hukum, dan Birokrasi, serta Memperkuat Pencegahan dan Pemberantasan Korupsi, Narkoba, Judi dan Penyeludupan	Penguatan good-governance pada berbagai tingkatan Pemantapan Kinerja Aparatur dan Birokrasi untuk Pelayanan Publik	Pemerintah Kota Yogyakarta		0,00	BADAN PENGELOLAAN KEUANGAN DAN ASET DAERAH
5	02	01	2.09		Pemeliharaan Barang Milik Daerah Penunjang Urusan Pemerintahan Daerah	Jumlah pemeliharaan barang milik daerah selesai					95 Unit				Memperkuat Reformasi Politik, Hukum, dan Birokrasi, serta Memperkuat Pencegahan dan Pemberantasan Korupsi, Narkoba, Judi dan Penyeludupan	Penguatan good-governance pada berbagai tingkatan Pemantapan Kinerja Aparatur dan Birokrasi untuk Pelayanan Publik	Pemerintah Kota Yogyakarta		0,00	
5	02	01	2.09	000	Penyediaan Jasa Pemeliharaan, Biaya Pemeliharaan, dan Pajak Kendaraan Perorangan Dinas atau Kendaraan Dinas Jabatan	Jumlah Kendaraan Perorangan Dinas atau Kendaraan Dinas Jabatan yang Dipelihara dan dibayarkan Pajaknya					1 Unit	69.984.000,00	Kota Yogyakarta, Semua Kecamatan, Semua Kel/Desa	PENDAPATAN ASLI DAERAH (PAD)	Memperkuat Reformasi Politik, Hukum, dan Birokrasi, serta Memperkuat Pencegahan dan Pemberantasan Korupsi, Narkoba, Judi dan Penyeludupan	Penguatan good-governance pada berbagai tingkatan Pemantapan Kinerja Aparatur dan Birokrasi untuk Pelayanan Publik	Pemerintah Kota Yogyakarta		0,00	BADAN PENGELOLAAN KEUANGAN DAN ASET DAERAH



No	Kode	Urusan / Bidang Urusan / Program / Kegiatan / Sub Kegiatan	Indikator Program / Kegiatan / Sub Kegiatan	Target Akhir Periode RPIMD	Realisasi Capaian RKPD Tahun 2023	Prakiraan Capaian Target RKPD Tahun 2024	Capaian Kinerja Dan Kerangka Pendanaan						Kelompok Sasaran	Prakiraan Maju Rencana Tahun 2026		Perangkat Daerah Penanggung Jawab
							Target 2025	Pagu Indikatif (Rp)	Lokasi	Sumber Dana	Prioritas			Target	Pagu Indikatif (Rp)	
											Nasional	Daerah				
1	2	3	4	5	6	7	8	9	10	11	12	13	14	15	16	17
			Jumlah Perubahan RKA-SKPD yang Diverifikasi				41 Dokumen	9.000.000,00	Kota Yogyakarta, Semua Kecamatan, Semua Kel/Desa	PENDAPATAN ASLI DAERAH (PAD)	Memperkuat Reformasi Politik, Hukum, dan Birokrasi, serta Memperkuat Pencegahan dan Pemberantasan Korupsi, Narkoba, Judi dan Penyeludupan	Penguatan good-governance pada berbagai tingkatan Pemantapan Kinerja Aparatur dan Birokrasi untuk Pelayanan Publik	Pemerintah Kota Yogyakarta		0,00	BADAN PENGELOLAAN KEUANGAN DAN ASET DAERAH
5	02	02	2.01	000	Koordinasi, Penyusunan dan Verifikasi DPA-SKPD											
			Jumlah DPA- SKPD yang Diverifikasi				41 Dokumen	3.625.440,00	Kota Yogyakarta, Semua Kecamatan, Semua Kel/Desa	PENDAPATAN ASLI DAERAH (PAD)	Memperkuat Reformasi Politik, Hukum, dan Birokrasi, serta Memperkuat Pencegahan dan Pemberantasan Korupsi, Narkoba, Judi dan Penyeludupan	Penguatan good-governance pada berbagai tingkatan Pemantapan Kinerja Aparatur dan Birokrasi untuk Pelayanan Publik	Pemerintah Kota Yogyakarta		0,00	BADAN PENGELOLAAN KEUANGAN DAN ASET DAERAH
5	02	02	2.01	000	Koordinasi, Penyusunan dan Verifikasi Perubahan DPA-SKPD											
			Jumlah Perubahan DPA-SKPD yang Diverifikasi				41 Dokumen	3.625.440,00	Kota Yogyakarta, Semua Kecamatan, Semua Kel/Desa	PENDAPATAN ASLI DAERAH (PAD)	Memperkuat Reformasi Politik, Hukum, dan Birokrasi, serta Memperkuat Pencegahan dan Pemberantasan Korupsi, Narkoba, Judi dan Penyeludupan	Penguatan good-governance pada berbagai tingkatan Pemantapan Kinerja Aparatur dan Birokrasi untuk Pelayanan Publik	Pemerintah Kota Yogyakarta		0,00	BADAN PENGELOLAAN KEUANGAN DAN ASET DAERAH
5	02	02	2.01	000	Koordinasi dan Penyusunan Peraturan Daerah tentang APBD dan Peraturan Kepala Daerah tentang Penjabaran APBD											
			Jumlah Peraturan Daerah tentang APBD dan Peraturan Kepala Daerah tentang Penjabaran APBD				1 Dokumen	91.844.000,00	Kota Yogyakarta, Semua Kecamatan, Semua Kel/Desa	PENDAPATAN ASLI DAERAH (PAD)	Memperkuat Reformasi Politik, Hukum, dan Birokrasi, serta Memperkuat Pencegahan dan Pemberantasan Korupsi, Narkoba, Judi dan Penyeludupan	Penguatan good-governance pada berbagai tingkatan Pemantapan Kinerja Aparatur dan Birokrasi untuk Pelayanan Publik	Pemerintah Kota Yogyakarta		0,00	BADAN PENGELOLAAN KEUANGAN DAN ASET DAERAH
5	02	02	2.01	000	Koordinasi dan Penyusunan Peraturan Daerah tentang Perubahan APBD dan Peraturan Kepala Daerah tentang Penjabaran Perubahan APBD											
			Jumlah Peraturan Daerah tentang Perubahan APBD dan Peraturan Kepala Daerah tentang Penjabaran Perubahan APBD				2 Dokumen	69.710.000,00	Kota Yogyakarta, Semua Kecamatan, Semua Kel/Desa	PENDAPATAN ASLI DAERAH (PAD)	Memperkuat Reformasi Politik, Hukum, dan Birokrasi, serta Memperkuat Pencegahan dan Pemberantasan Korupsi, Narkoba, Judi dan Penyeludupan	Penguatan good-governance pada berbagai tingkatan Pemantapan Kinerja Aparatur dan Birokrasi untuk Pelayanan Publik	Pemerintah Kota Yogyakarta		0,00	BADAN PENGELOLAAN KEUANGAN DAN ASET DAERAH
5	02	02	2.01	000	Koordinasi dan Penyusunan Regulasi serta Kebijakan Bidang Anggaran											
			Jumlah Dokumen Regulasi serta Kebijakan Bidang Anggaran				6 Dokumen	8.536.872,00	Kota Yogyakarta, Semua Kecamatan, Semua Kel/Desa	PENDAPATAN ASLI DAERAH (PAD)	Memperkuat Reformasi Politik, Hukum, dan Birokrasi, serta Memperkuat Pencegahan dan Pemberantasan Korupsi, Narkoba, Judi dan Penyeludupan	Penguatan good-governance pada berbagai tingkatan Pemantapan Kinerja Aparatur dan Birokrasi untuk Pelayanan Publik	Pemerintah Kota Yogyakarta		0,00	BADAN PENGELOLAAN KEUANGAN DAN ASET DAERAH
5	02	02	2.02		Koordinasi dan Pengelolaan Perbendaharaan Daerah											
			-				-				Memperkuat Reformasi Politik, Hukum, dan Birokrasi, serta Memperkuat Pencegahan dan Pemberantasan Korupsi, Narkoba, Judi dan Penyeludupan	Penguatan good-governance pada berbagai tingkatan Pemantapan Kinerja Aparatur dan Birokrasi untuk Pelayanan Publik	Pemerintah Kota Yogyakarta		0,00	
5	02	02	2.02	000	Koordinasi dan Pengelolaan Kas Daerah											
			Jumlah Dokumen Hasil Koordinasi dan Pengelolaan Kas Daerah				12 Dokumen	17.128.865.590,00	Kota Yogyakarta, Semua Kecamatan, Semua Kel/Desa	PENDAPATAN ASLI DAERAH (PAD)	Memperkuat Reformasi Politik, Hukum, dan Birokrasi, serta Memperkuat Pencegahan dan Pemberantasan Korupsi, Narkoba, Judi dan Penyeludupan	Penguatan good-governance pada berbagai tingkatan Pemantapan Kinerja Aparatur dan Birokrasi untuk Pelayanan Publik	Pemerintah Kota Yogyakarta		0,00	BADAN PENGELOLAAN KEUANGAN DAN ASET DAERAH
5	02	02	2.02	000	Pengelolaan Sisa Lebih Perhitungan Anggaran Tahun Sebelumnya											
			Jumlah Laporan Hasil Pengelolaan Sisa Lebih Perhitungan Anggaran Tahun Sebelumnya				1 Laporan	805.000,00	Kota Yogyakarta, Semua Kecamatan, Semua Kel/Desa	PENDAPATAN ASLI DAERAH (PAD)	Memperkuat Reformasi Politik, Hukum, dan Birokrasi, serta Memperkuat Pencegahan dan Pemberantasan Korupsi, Narkoba, Judi dan Penyeludupan	Penguatan good-governance pada berbagai tingkatan Pemantapan Kinerja Aparatur dan Birokrasi untuk Pelayanan Publik	Pemerintah Kota Yogyakarta		0,00	BADAN PENGELOLAAN KEUANGAN DAN ASET DAERAH
5	02	02	2.02	000	Penyiapan, Pelaksanaan Pengendalian dan Penerbitan Anggaran Kas dan SPD											
			Jumlah Dokumen Hasil Pengendalian dan Penerbitan Anggaran Kas dan SPD				181 Dokumen	660.000,00	Kota Yogyakarta, Semua Kecamatan, Semua Kel/Desa	PENDAPATAN ASLI DAERAH (PAD)	Memperkuat Reformasi Politik, Hukum, dan Birokrasi, serta Memperkuat Pencegahan dan Pemberantasan Korupsi, Narkoba, Judi dan Penyeludupan	Penguatan good-governance pada berbagai tingkatan Pemantapan Kinerja Aparatur dan Birokrasi untuk Pelayanan Publik	Pemerintah Kota Yogyakarta		0,00	BADAN PENGELOLAAN KEUANGAN DAN ASET DAERAH
5	02	02	2.02	000	Penatausahaan Pembiayaan Daerah											

No	Kode	Urusan / Bidang Urusan / Program / Kegiatan / Sub Kegiatan	Indikator Program / Kegiatan / Sub Kegiatan	Target Akhir Periode RPJMD	Realisasi Capaian RKPD Tahun 2023	Prakiraan Capaian Target RKPD Tahun 2024	Capaian Kinerja Dan Kerangka Pendanaan					Kelompok Sasaran	Prakiraan Maju Rencana Tahun 2026		Perangkat Daerah Penanggung Jawab	
							Target 2025	Pagu Indikatif (Rp)	Lokasi	Sumber Dana	Prioritas		Target	Pagu Indikatif (Rp)		
											Nasional					Daerah
1			Jumlah Dokumen Hasil Penatausahaan Pembiayaan Daerah				1 Dokumen	254.380.000,00	Kota Yogyakarta, Semua Kecamatan, Semua Kel/Desa	PENDAPATAN ASLI DAERAH (PAD)	Memperkuat Reformasi Politik, Hukum, dan Birokrasi, serta Memperkuat Pencegahan dan Pemberantasan Korupsi, Narkoba, Judi dan Penyeludupan	Penguatan good-governance pada berbagai tingkatan Pemantapan Kinerja Aparatur dan Birokrasi untuk Pelayanan Publik	Pemerintah Kota Yogyakarta		0,00	BADAN PENGELOLAAN KEUANGAN DAN ASET DAERAH
5	02	02	2.02	000	Koordinasi, Fasilitasi, Asistensi, Sinkronisasi, Supervisi, Monitoring dan Evaluasi Pengelolaan Dana Perimbangan dan Dana Transfer Lainnya											
			Jumlah Dokumen Hasil Koordinasi, Fasilitasi, Asistensi, Sinkronisasi, Supervisi, Monitoring, dan Evaluasi Pengelolaan Dana Perimbangan dan Dana Transfer Lainnya				25 Dokumen	50.136.000,00	Kota Yogyakarta, Semua Kecamatan, Semua Kel/Desa	PENDAPATAN ASLI DAERAH (PAD)	Memperkuat Reformasi Politik, Hukum, dan Birokrasi, serta Memperkuat Pencegahan dan Pemberantasan Korupsi, Narkoba, Judi dan Penyeludupan	Penguatan good-governance pada berbagai tingkatan Pemantapan Kinerja Aparatur dan Birokrasi untuk Pelayanan Publik	Pemerintah Kota Yogyakarta		0,00	BADAN PENGELOLAAN KEUANGAN DAN ASET DAERAH
5	02	02	2.02	000	Koordinasi, Pelaksanaan Kerja Sama dan Pemantauan Transaksi Non Tunai dengan Lembaga Keuangan Bank dan Lembaga Keuangan Bukan Bank											
			Jumlah Dokumen Hasil Koordinasi, Pelaksanaan Kerja Sama dan Pemantauan Transaksi Non Tunai dengan Lembaga Keuangan Bank dan Lembaga Keuangan Bukan Bank				1 Dokumen	5.980.000,00	Kota Yogyakarta, Semua Kecamatan, Semua Kel/Desa	PENDAPATAN ASLI DAERAH (PAD)	Memperkuat Reformasi Politik, Hukum, dan Birokrasi, serta Memperkuat Pencegahan dan Pemberantasan Korupsi, Narkoba, Judi dan Penyeludupan	Penguatan good-governance pada berbagai tingkatan Pemantapan Kinerja Aparatur dan Birokrasi untuk Pelayanan Publik	Pemerintah Kota Yogyakarta		0,00	BADAN PENGELOLAAN KEUANGAN DAN ASET DAERAH
5	02	02	2.02	000	Koordinasi dan Penyusunan Laporan Realisasi Penerimaan dan Pengeluaran Kas Daerah, Laporan Aliran Kas, dan Pelaksanaan Pemungutan/ Pemotongan dan Penyetoran Perhitungan Fihak Ketiga (PFK)											
			Jumlah Laporan Realisasi Penerimaan dan Pengeluaran Kas Daerah, Laporan Aliran Kas, dan Pelaksanaan Pemungutan/Pemotongan dan Penyetoran Perhitungan Fihak Ketiga (PFK) dan Laporan Hasil Koordinasi dalam rangka Penyusunan Laporan Realisasi Penerimaan dan Pengeluaran Kas Daerah, Laporan Aliran Kas, dan Pelaksanaan Pemungutan/Pemotongan dan Penyetoran Perhitungan Fihak Ketiga (PFK)				24 Laporan	5.819.000,00	Kota Yogyakarta, Semua Kecamatan, Semua Kel/Desa	PENDAPATAN ASLI DAERAH (PAD)	Memperkuat Reformasi Politik, Hukum, dan Birokrasi, serta Memperkuat Pencegahan dan Pemberantasan Korupsi, Narkoba, Judi dan Penyeludupan	Penguatan good-governance pada berbagai tingkatan Pemantapan Kinerja Aparatur dan Birokrasi untuk Pelayanan Publik	Pemerintah Kota Yogyakarta		0,00	BADAN PENGELOLAAN KEUANGAN DAN ASET DAERAH
5	02	02	2.02	000	Koordinasi Pelaksanaan Piutang dan Utang Daerah yang Timbul Akibat Pengelolaan Kas, Pelaksanaan Analisis Pembiayaan dan Penempatan Uang Daerah sebagai Optimalisasi Kas											
			Jumlah Dokumen Hasil Koordinasi Pelaksanaan Piutang dan Utang Daerah yang Timbul Akibat Pengelolaan Kas, Pelaksanaan Analisis Pembiayaan dan Penempatan Uang Daerah sebagai Optimalisasi Kas				1 Dokumen	2.737.000,00	Kota Yogyakarta, Semua Kecamatan, Semua Kel/Desa	PENDAPATAN ASLI DAERAH (PAD)	Memperkuat Reformasi Politik, Hukum, dan Birokrasi, serta Memperkuat Pencegahan dan Pemberantasan Korupsi, Narkoba, Judi dan Penyeludupan	Penguatan good-governance pada berbagai tingkatan Pemantapan Kinerja Aparatur dan Birokrasi untuk Pelayanan Publik	Pemerintah Kota Yogyakarta		0,00	BADAN PENGELOLAAN KEUANGAN DAN ASET DAERAH
5	02	02	2.02	000	Rekonsiliasi Data Penerimaan dan Pengeluaran Kas serta Pemungutan dan Pemotongan atas SP2D dengan Instansi Terkait											
			Jumlah Dokumen Hasil Rekonsiliasi Data Penerimaan dan Pengeluaran Kas serta Pemungutan dan Pemotongan atas SP2D dengan Instansi Terkait				12 Dokumen	136.995.000,00	Kota Yogyakarta, Semua Kecamatan, Semua Kel/Desa	PENDAPATAN ASLI DAERAH (PAD)	Memperkuat Reformasi Politik, Hukum, dan Birokrasi, serta Memperkuat Pencegahan dan Pemberantasan Korupsi, Narkoba, Judi dan Penyeludupan	Penguatan good-governance pada berbagai tingkatan Pemantapan Kinerja Aparatur dan Birokrasi untuk Pelayanan Publik	Pemerintah Kota Yogyakarta		0,00	BADAN PENGELOLAAN KEUANGAN DAN ASET DAERAH
5	02	02	2.02	001	Penyusunan Petunjuk Teknis Administrasi Keuangan yang Berkaitan dengan Penerimaan dan Pengeluaran Kas serta Penatausahaan dan Pertanggungjawaban Sub Kegiatan											
			Jumlah Petunjuk Teknis Administrasi Keuangan yang Berkaitan dengan Penerimaan dan Pengeluaran Kas serta Penatausahaan dan Pertanggungjawaban Sub Kegiatan				5 Dokumen	11.020.000,00	Kota Yogyakarta, Semua Kecamatan, Semua Kel/Desa	PENDAPATAN ASLI DAERAH (PAD)	Memperkuat Reformasi Politik, Hukum, dan Birokrasi, serta Memperkuat Pencegahan dan Pemberantasan Korupsi, Narkoba, Judi dan Penyeludupan	Penguatan good-governance pada berbagai tingkatan Pemantapan Kinerja Aparatur dan Birokrasi untuk Pelayanan Publik	Pemerintah Kota Yogyakarta		0,00	BADAN PENGELOLAAN KEUANGAN DAN ASET DAERAH
5	02	02	2.02	001	Pembinaan Penatausahaan Keuangan Pemerintah Kabupaten/Kota											
			Jumlah Orang yang Mengikuti Pembinaan Penatausahaan Keuangan Pemerintah Kabupaten/Kota				51 Orang	9.520.000,00	Kota Yogyakarta, Semua Kecamatan, Semua Kel/Desa	PENDAPATAN ASLI DAERAH (PAD)	Memperkuat Reformasi Politik, Hukum, dan Birokrasi, serta Memperkuat Pencegahan dan Pemberantasan Korupsi, Narkoba, Judi dan Penyeludupan	Penguatan good-governance pada berbagai tingkatan Pemantapan Kinerja Aparatur dan Birokrasi untuk Pelayanan Publik	Pemerintah Kota Yogyakarta		0,00	BADAN PENGELOLAAN KEUANGAN DAN ASET DAERAH
5	02	02	2.03		Koordinasi dan Pelaksanaan Akuntansi dan Pelaporan Keuangan Daerah											
											Memperkuat Reformasi Politik, Hukum, dan Birokrasi, serta Memperkuat Pencegahan dan Pemberantasan Korupsi, Narkoba, Judi dan Penyeludupan	Penguatan good-governance pada berbagai tingkatan Pemantapan Kinerja Aparatur dan Birokrasi untuk Pelayanan Publik	Pemerintah Kota Yogyakarta		0,00	
5	02	02	2.03	000	Koordinasi Pelaksanaan Akuntansi Penerimaan dan Pengeluaran Kas Daerah											
			Jumlah Laporan Hasil Koordinasi Pelaksanaan Akuntansi Penerimaan dan Pengeluaran Kas Daerah				12 Laporan	127.332.000,00	Kota Yogyakarta, Semua Kecamatan, Semua Kel/Desa	PENDAPATAN ASLI DAERAH (PAD)	Memperkuat Reformasi Politik, Hukum, dan Birokrasi, serta Memperkuat Pencegahan dan Pemberantasan Korupsi, Narkoba, Judi dan Penyeludupan	Penguatan good-governance pada berbagai tingkatan Pemantapan Kinerja Aparatur dan Birokrasi untuk Pelayanan Publik	Pemerintah Kota Yogyakarta		0,00	BADAN PENGELOLAAN KEUANGAN DAN ASET DAERAH
5	02	02	2.03	000	Koordinasi Penyusunan Laporan Pertanggungjawaban Pelaksanaan APBD Bulanan, Triwulanan dan Semesteran											

No	Kode	Urusan / Bidang Urusan / Program / Kegiatan / Sub Kegiatan	Indikator Program / Kegiatan / Sub Kegiatan	Target Akhir Periode RPJMD	Realisasi Capaian RKPJ Tahun 2023	Prakiraan Capaian Target RKPJ Tahun 2024	Capaian Kinerja Dan Kerangka Pendanaan					Kelompok Sasaran	Prakiraan Maju Rencana Tahun 2026		Perangkat Daerah Penanggung Jawab	
							Target 2025	Pagu Indikatif (Rp)	Lokasi	Sumber Dana	Prioritas		Target	Pagu Indikatif (Rp)		
											Nasional					Daerah
1	2	3	4	5	6	7	8	9	10	11	12	13	14	15	16	17
			Jumlah Laporan Pertanggungjawaban Pelaksanaan APBD Bulanan, Triwulanan dan Semesteran				17 Laporan	3.885.000,00	Kota Yogyakarta, Semua Kecamatan, Semua Kel/Desa	PENDAPATAN ASLI DAERAH (PAD)	Memperkuat Reformasi Politik, Hukum, dan Birokrasi, serta Memperkuat Pencegahan dan Pemberantasan Korupsi, Narkoba, Judi dan Penyeludupan	Penguatan good-governance pada berbagai tingkatan Pemantapan Kinerja Aparatur dan Birokrasi untuk Pelayanan Publik	Pemerintah Kota Yogyakarta		0,00	BADAN PENGELOLAAN KEUANGAN DAN ASET DAERAH
5	02	02	2.03	000	Konsolidasi Laporan Keuangan SKPD, BLUD dan Laporan Keuangan Pemerintah Daerah											
			Jumlah Laporan Keuangan SKPD, BLUD dan Laporan Keuangan Pemerintah Daerah yang Terkonsolidasi				64 Laporan	20.148.000,00	Kota Yogyakarta, Semua Kecamatan, Semua Kel/Desa	PENDAPATAN ASLI DAERAH (PAD)	Memperkuat Reformasi Politik, Hukum, dan Birokrasi, serta Memperkuat Pencegahan dan Pemberantasan Korupsi, Narkoba, Judi dan Penyeludupan	Penguatan good-governance pada berbagai tingkatan Pemantapan Kinerja Aparatur dan Birokrasi untuk Pelayanan Publik	Pemerintah Kota Yogyakarta		0,00	BADAN PENGELOLAAN KEUANGAN DAN ASET DAERAH
5	02	02	2.03	000	Koordinasi dan Penyusunan Rancangan Peraturan Daerah tentang Pertanggungjawaban Pelaksanaan APBD Kabupaten/Kota dan Rancangan Peraturan Kepala Daerah tentang Penjabaran Pertanggungjawaban Pelaksanaan APBD Kabupaten/Kota											
			Jumlah Rancangan Peraturan Daerah tentang Pertanggungjawaban Pelaksanaan APBD Kabupaten/Kota dan Rancangan Peraturan Kepala Daerah tentang Penjabaran Pertanggungjawaban Pelaksanaan APBD Kabupaten/Kota				2 Dokumen	44.978.000,00	Kota Yogyakarta, Semua Kecamatan, Semua Kel/Desa	PENDAPATAN ASLI DAERAH (PAD)	Memperkuat Reformasi Politik, Hukum, dan Birokrasi, serta Memperkuat Pencegahan dan Pemberantasan Korupsi, Narkoba, Judi dan Penyeludupan	Penguatan good-governance pada berbagai tingkatan Pemantapan Kinerja Aparatur dan Birokrasi untuk Pelayanan Publik	Pemerintah Kota Yogyakarta		0,00	BADAN PENGELOLAAN KEUANGAN DAN ASET DAERAH
5	02	02	2.03	000	Koordinasi, Sinkronisasi, dan Penyelesaian Tuntutan Perbendaharaan dan Tuntutan Kerugian Daerah											
			Jumlah Dokumen Hasil Koordinasi, Sinkronisasi, dan Penyelesaian Tuntutan Perbendaharaan dan Tuntutan Kerugian Daerah				6 Dokumen	6.527.000,00	Kota Yogyakarta, Semua Kecamatan, Semua Kel/Desa	PENDAPATAN ASLI DAERAH (PAD)	Memperkuat Reformasi Politik, Hukum, dan Birokrasi, serta Memperkuat Pencegahan dan Pemberantasan Korupsi, Narkoba, Judi dan Penyeludupan	Penguatan good-governance pada berbagai tingkatan Pemantapan Kinerja Aparatur dan Birokrasi untuk Pelayanan Publik	Pemerintah Kota Yogyakarta		0,00	BADAN PENGELOLAAN KEUANGAN DAN ASET DAERAH
5	02	02	2.03	001	Pembinaan Akuntansi, Pelaporan dan											
			Jumlah Orang yang Mengikuti Pembinaan Akuntansi, Pelaporan dan Pertanggungjawaban Pemerintah Kabupaten/Kota				41 Orang	79.026.000,00	Kota Yogyakarta, Semua Kecamatan, Semua Kel/Desa	PENDAPATAN ASLI DAERAH (PAD)	Memperkuat Reformasi Politik, Hukum, dan Birokrasi, serta Memperkuat Pencegahan dan Pemberantasan Korupsi, Narkoba, Judi dan Penyeludupan	Penguatan good-governance pada berbagai tingkatan Pemantapan Kinerja Aparatur dan Birokrasi untuk Pelayanan Publik	Pemerintah Kota Yogyakarta		0,00	BADAN PENGELOLAAN KEUANGAN DAN ASET DAERAH
5	02	02	2.03	001	Pembinaan Pengelolaan Keuangan BLUD Kabupaten/Kota											
			Jumlah BLUD Kabupaten/Kota yang Dibina				23 Lembaga	43.420.000,00	Kota Yogyakarta, Semua Kecamatan, Semua Kel/Desa	PENDAPATAN ASLI DAERAH (PAD)	Memperkuat Reformasi Politik, Hukum, dan Birokrasi, serta Memperkuat Pencegahan dan Pemberantasan Korupsi, Narkoba, Judi dan Penyeludupan	Penguatan good-governance pada berbagai tingkatan Pemantapan Kinerja Aparatur dan Birokrasi untuk Pelayanan Publik	Pemerintah Kota Yogyakarta		0,00	BADAN PENGELOLAAN KEUANGAN DAN ASET DAERAH
235	5	02	03		PROGRAM PENGELOLAAN BARANG MILIK DAERAH	Persentase OPD dengan laporan pengelolaan barang milik daerah kategori baik										0,00
					Pengelolaan Barang Milik Daerah	-										0,00
5	02	03	2.01	000	Penyusunan Standar Harga											
			Jumlah Standar Harga yang Disusun				1 Dokumen	89.089.000,00	Kota Yogyakarta, Semua Kecamatan, Semua Kel/Desa	PENDAPATAN ASLI DAERAH (PAD)	Memperkuat Reformasi Politik, Hukum, dan Birokrasi, serta Memperkuat Pencegahan dan Pemberantasan Korupsi, Narkoba, Judi dan Penyeludupan	Penguatan good-governance pada berbagai tingkatan Pemantapan Kinerja Aparatur dan Birokrasi untuk Pelayanan Publik	Pemerintah Kota Yogyakarta		0,00	BADAN PENGELOLAAN KEUANGAN DAN ASET DAERAH
5	02	03	2.01	000	Penyusunan Standar Barang Milik Daerah dan Standar Kebutuhan Barang Milik Daerah											
			Jumlah Standar Barang Milik Daerah dan Standar Kebutuhan Barang Milik Daerah				1 Dokumen	83.466.000,00	Kota Yogyakarta, Semua Kecamatan, Semua Kel/Desa	PENDAPATAN ASLI DAERAH (PAD)	Memperkuat Reformasi Politik, Hukum, dan Birokrasi, serta Memperkuat Pencegahan dan Pemberantasan Korupsi, Narkoba, Judi dan Penyeludupan	Penguatan good-governance pada berbagai tingkatan Pemantapan Kinerja Aparatur dan Birokrasi untuk Pelayanan Publik	Pemerintah Kota Yogyakarta		0,00	BADAN PENGELOLAAN KEUANGAN DAN ASET DAERAH
5	02	03	2.01	000	Penyusunan Perencanaan Kebutuhan Barang Milik Daerah											
			Jumlah Rencana Kebutuhan Barang Milik Daerah				1 Dokumen	2.888.086.820,00	Kota Yogyakarta, Semua Kecamatan, Semua Kel/Desa	PENDAPATAN ASLI DAERAH (PAD)	Memperkuat Reformasi Politik, Hukum, dan Birokrasi, serta Memperkuat Pencegahan dan Pemberantasan Korupsi, Narkoba, Judi dan Penyeludupan	Penguatan good-governance pada berbagai tingkatan Pemantapan Kinerja Aparatur dan Birokrasi untuk Pelayanan Publik	Pemerintah Kota Yogyakarta		0,00	BADAN PENGELOLAAN KEUANGAN DAN ASET DAERAH
5	02	03	2.01	000	Penyusunan Kebijakan Pengelolaan Barang Milik Daerah											

No	Kode	Urusan / Bidang Urusan / Program / Kegiatan / Sub Kegiatan	Indikator Program / Kegiatan / Sub Kegiatan	Target Akhir Periode RPIMD	Realisasi Capaian RPKD Tahun 2023	Prakiraan Capaian Target RPKD Tahun 2024	Capaian Kinerja Dan Kerangka Pendanaan					Kelompok Sasaran	Prakiraan Maju Rencana Tahun 2026		Perangkat Daerah Penanggung Jawab		
							Target 2025	Pagu Indikatif (Rp)	Lokasi	Sumber Dana	Prioritas		Target	Pagu Indikatif (Rp)			
											Nasional					Daerah	
1	2	3	4	5	6	7	8	9	10	11	12	13	14	15	16	17	
			Jumlah Kebijakan Pengelolaan Barang Milik Daerah				3 Dokumen	7.665.000,00	Kota Yogyakarta, Semua Kecamatan, Semua Kel/Desa	PENDAPATAN ASLI DAERAH (PAD)	Memperkuat Reformasi Politik, Hukum, dan Birokrasi, serta Memperkuat Pencegahan dan Pemberantasan Korupsi, Narkoba, Judi dan Penyeludupan	Penguatan good-governance pada berbagai tingkatan Pemantapan Kinerja Aparatur dan Birokrasi untuk Pelayanan Publik	Pemerintah Kota Yogyakarta		0,00	BADAN PENGELOLAAN KEUANGAN DAN ASET DAERAH	
5	02	03	2.01	000	Penatausahaan Barang Milik Daerah												
			Jumlah Laporan Penatausahaan Barang Milik Daerah				2 Laporan	199.688.032,00	Kota Yogyakarta, Semua Kecamatan, Semua Kel/Desa	PENDAPATAN ASLI DAERAH (PAD)	Memperkuat Reformasi Politik, Hukum, dan Birokrasi, serta Memperkuat Pencegahan dan Pemberantasan Korupsi, Narkoba, Judi dan Penyeludupan	Penguatan good-governance pada berbagai tingkatan Pemantapan Kinerja Aparatur dan Birokrasi untuk Pelayanan Publik	Pemerintah Kota Yogyakarta		0,00	BADAN PENGELOLAAN KEUANGAN DAN ASET DAERAH	
5	02	03	2.01	000	Pengamanan Barang Milik Daerah												
			Jumlah Laporan Hasil Pengamanan Barang Milik Daerah				4 Laporan	2.287.460.520,00	Kota Yogyakarta, Semua Kecamatan, Semua Kel/Desa	PENDAPATAN ASLI DAERAH (PAD)	Memperkuat Reformasi Politik, Hukum, dan Birokrasi, serta Memperkuat Pencegahan dan Pemberantasan Korupsi, Narkoba, Judi dan Penyeludupan	Penguatan good-governance pada berbagai tingkatan Pemantapan Kinerja Aparatur dan Birokrasi untuk Pelayanan Publik	Pemerintah Kota Yogyakarta		0,00	BADAN PENGELOLAAN KEUANGAN DAN ASET DAERAH	
5	02	03	2.01	000	Penilaian Barang Milik Daerah												
			Jumlah Laporan Hasil Penilaian Barang Milik Daerah dan Hasil Koordinasi Penilaian Barang Milik Daerah				5 Laporan	327.700.000,00	Kota Yogyakarta, Semua Kecamatan, Semua Kel/Desa	PENDAPATAN ASLI DAERAH (PAD)	Memperkuat Reformasi Politik, Hukum, dan Birokrasi, serta Memperkuat Pencegahan dan Pemberantasan Korupsi, Narkoba, Judi dan Penyeludupan	Penguatan good-governance pada berbagai tingkatan Pemantapan Kinerja Aparatur dan Birokrasi untuk Pelayanan Publik	Pemerintah Kota Yogyakarta		0,00	BADAN PENGELOLAAN KEUANGAN DAN ASET DAERAH	
5	02	03	2.01	000	Pengawasan dan Pengendalian Pengelolaan Barang Milik Daerah												
			Jumlah Laporan Hasil Pengawasan dan Pengendalian Pengelolaan Barang Milik Daerah				1 Laporan	285.140.000,00	Kota Yogyakarta, Semua Kecamatan, Semua Kel/Desa	PENDAPATAN ASLI DAERAH (PAD)	Memperkuat Reformasi Politik, Hukum, dan Birokrasi, serta Memperkuat Pencegahan dan Pemberantasan Korupsi, Narkoba, Judi dan Penyeludupan	Penguatan good-governance pada berbagai tingkatan Pemantapan Kinerja Aparatur dan Birokrasi untuk Pelayanan Publik	Pemerintah Kota Yogyakarta		0,00	BADAN PENGELOLAAN KEUANGAN DAN ASET DAERAH	
5	02	03	2.01	001	Optimalisasi Penggunaan, Pemanfaatan, Pemindahtanganan, Pemusnahan, dan Penghapusan Barang Milik Daerah												
			Jumlah Dokumen Hasil Optimalisasi Penggunaan, Pemanfaatan, Pemindahtanganan, Pemusnahan, dan Penghapusan Barang Milik Daerah				7 Dokumen	2.162.781.550,00	Kota Yogyakarta, Semua Kecamatan, Semua Kel/Desa	PENDAPATAN ASLI DAERAH (PAD)	Memperkuat Reformasi Politik, Hukum, dan Birokrasi, serta Memperkuat Pencegahan dan Pemberantasan Korupsi, Narkoba, Judi dan Penyeludupan	Penguatan good-governance pada berbagai tingkatan Pemantapan Kinerja Aparatur dan Birokrasi untuk Pelayanan Publik	Pemerintah Kota Yogyakarta		0,00	BADAN PENGELOLAAN KEUANGAN DAN ASET DAERAH	
5	02	03	2.01	001	Rekonsiliasi dalam rangka Penyusunan Laporan Barang Milik Daerah												
			Jumlah Laporan Hasil Rekonsiliasi dalam rangka Penyusunan Laporan Barang Milik Daerah				12 Laporan	29.712.528,00	Kota Yogyakarta, Semua Kecamatan, Semua Kel/Desa	PENDAPATAN ASLI DAERAH (PAD)	Memperkuat Reformasi Politik, Hukum, dan Birokrasi, serta Memperkuat Pencegahan dan Pemberantasan Korupsi, Narkoba, Judi dan Penyeludupan	Penguatan good-governance pada berbagai tingkatan Pemantapan Kinerja Aparatur dan Birokrasi untuk Pelayanan Publik	Pemerintah Kota Yogyakarta		0,00	BADAN PENGELOLAAN KEUANGAN DAN ASET DAERAH	
5	02	03	2.01	001	Pembinaan Pengelolaan Barang Milik Daerah Pemerintah Kabupaten/Kota												
			Jumlah Orang yang Mengikuti Pembinaan Pengelolaan Barang Milik Daerah Pemerintah Kabupaten/Kota				41 Orang	78.464.000,00	Kota Yogyakarta, Semua Kecamatan, Semua Kel/Desa	PENDAPATAN ASLI DAERAH (PAD)	Memperkuat Reformasi Politik, Hukum, dan Birokrasi, serta Memperkuat Pencegahan dan Pemberantasan Korupsi, Narkoba, Judi dan Penyeludupan	Penguatan good-governance pada berbagai tingkatan Pemantapan Kinerja Aparatur dan Birokrasi untuk Pelayanan Publik	Pemerintah Kota Yogyakarta		0,00	BADAN PENGELOLAAN KEUANGAN DAN ASET DAERAH	
236	5	02	04		PROGRAM PENGELOLAAN PENDAPATAN DAERAH	Persentase ketercapaian target pendapatan asli daerah non pajak, non pendapatan BLUD dan BUMD, Non denda, non pengembalian Nilai Tunggal Pajak Daerah Terbayar Nilai pendapatan Pajak Daerah										0,00	
							100 Persen	16.000.000.000 Rupiah									
								503.651.970.000 Rupiah									
5	02	04	2.01		Kegiatan Pengelolaan Pendapatan Daerah							Memperkuat Reformasi Politik, Hukum, dan Birokrasi, serta Memperkuat Pencegahan dan Pemberantasan Korupsi, Narkoba, Judi dan Penyeludupan	Penguatan good-governance pada berbagai tingkatan Pemantapan Kinerja Aparatur dan Birokrasi untuk Pelayanan Publik	Pemerintah Kota Yogyakarta		0,00	
5	02	04	2.01	000	Perencanaan Pengelolaan Pajak Daerah												
			Jumlah Dokumen Rencana Pengelolaan Pajak Daerah				2 Dokumen	7.058.000,00	Kota Yogyakarta, Semua Kecamatan, Semua Kel/Desa	PENDAPATAN ASLI DAERAH (PAD)	Memperkuat Reformasi Politik, Hukum, dan Birokrasi, serta Memperkuat Pencegahan dan Pemberantasan Korupsi, Narkoba, Judi dan Penyeludupan	Penguatan good-governance pada berbagai tingkatan Pemantapan Kinerja Aparatur dan Birokrasi untuk Pelayanan Publik	Pemerintah Kota Yogyakarta		0,00	BADAN PENGELOLAAN KEUANGAN DAN ASET DAERAH	



No	Kode	Urusan / Bidang Urusan / Program / Kegiatan / Sub Kegiatan	Indikator Program / Kegiatan / Sub Kegiatan	Target Akhir Periode RPIMD	Realisasi Capaian RKPD Tahun 2023	Prakiraan Capaian Target RKPD Tahun 2024	Capaian Kinerja Dan Kerangka Pendanaan					Kelompok Sasaran	Prakiraan Maju Rencana Tahun 2026		Perangkat Daerah Penanggung Jawab		
							Target 2025	Pagu Indikatif (Rp)	Lokasi	Sumber Dana	Prioritas		Target	Pagu Indikatif (Rp)			
											Nasional					Daerah	
1	2	3	4	5	6	7	8	9	10	11	12	13	14	15	16	17	
5	02	04	2.01	000	Analisa dan Pengembangan Pajak Daerah, serta Penyusunan Kebijakan Pajak Daerah												
							1 Dokumen	92.450.000,00	Kota Yogyakarta, Semua Kecamatan, Semua Kel/Desa	PENDAPATAN ASLI DAERAH (PAD)	Memperkuat Reformasi Politik, Hukum, dan Birokrasi, serta Memperkuat Pencegahan dan Pemberantasan Korupsi, Narkoba, Judi dan Penyeludupan	Penguatan good-governance pada berbagai tingkatan Pemantapan Kinerja Aparatur dan Birokrasi untuk Pelayanan Publik	Pemerintah Kota Yogyakarta			0,00	BADAN PENGELOLAAN KEUANGAN DAN ASET DAERAH
5	02	04	2.01	000	Penyuluhan dan Penyebarluasan Kebijakan Pajak Daerah												
							18 Laporan	284.340.000,00	Kota Yogyakarta, Semua Kecamatan, Semua Kel/Desa	PENDAPATAN ASLI DAERAH (PAD)	Memperkuat Reformasi Politik, Hukum, dan Birokrasi, serta Memperkuat Pencegahan dan Pemberantasan Korupsi, Narkoba, Judi dan Penyeludupan	Penguatan good-governance pada berbagai tingkatan Pemantapan Kinerja Aparatur dan Birokrasi untuk Pelayanan Publik	Pemerintah Kota Yogyakarta			0,00	BADAN PENGELOLAAN KEUANGAN DAN ASET DAERAH
5	02	04	2.01	000	Pendataan dan Pendaftaran Objek Pajak Daerah												
							12 Laporan	387.655.000,00	Kota Yogyakarta, Semua Kecamatan, Semua Kel/Desa	PENDAPATAN ASLI DAERAH (PAD)	Memperkuat Reformasi Politik, Hukum, dan Birokrasi, serta Memperkuat Pencegahan dan Pemberantasan Korupsi, Narkoba, Judi dan Penyeludupan	Penguatan good-governance pada berbagai tingkatan Pemantapan Kinerja Aparatur dan Birokrasi untuk Pelayanan Publik	Pemerintah Kota Yogyakarta			0,00	BADAN PENGELOLAAN KEUANGAN DAN ASET DAERAH
5	02	04	2.01	000	Pengolahan, Pemeliharaan, dan Pelaporan Basis Data Pajak Daerah												
							12 Laporan	562.784.000,00	Kota Yogyakarta, Semua Kecamatan, Semua Kel/Desa	PENDAPATAN ASLI DAERAH (PAD)	Memperkuat Reformasi Politik, Hukum, dan Birokrasi, serta Memperkuat Pencegahan dan Pemberantasan Korupsi, Narkoba, Judi dan Penyeludupan	Penguatan good-governance pada berbagai tingkatan Pemantapan Kinerja Aparatur dan Birokrasi untuk Pelayanan Publik	Pemerintah Kota Yogyakarta			0,00	BADAN PENGELOLAAN KEUANGAN DAN ASET DAERAH
5	02	04	2.01	000	Penilaian Pajak Bumi dan Bangunan Perdesaan dan Perkotaan (PBBP2) serta Bea Perolehan Hak atas Tanah dan Bangunan (BPHTB)												
							117109 Obyek Pajak	8.855.000,00	Kota Yogyakarta, Semua Kecamatan, Semua Kel/Desa	PENDAPATAN ASLI DAERAH (PAD)	Memperkuat Reformasi Politik, Hukum, dan Birokrasi, serta Memperkuat Pencegahan dan Pemberantasan Korupsi, Narkoba, Judi dan Penyeludupan	Penguatan good-governance pada berbagai tingkatan Pemantapan Kinerja Aparatur dan Birokrasi untuk Pelayanan Publik	Pemerintah Kota Yogyakarta			0,00	BADAN PENGELOLAAN KEUANGAN DAN ASET DAERAH
5	02	04	2.01	000	Penetapan Wajib Pajak Daerah												
							117109 Dokumen	5.500.000,00	Kota Yogyakarta, Semua Kecamatan, Semua Kel/Desa	PENDAPATAN ASLI DAERAH (PAD)	Memperkuat Reformasi Politik, Hukum, dan Birokrasi, serta Memperkuat Pencegahan dan Pemberantasan Korupsi, Narkoba, Judi dan Penyeludupan	Penguatan good-governance pada berbagai tingkatan Pemantapan Kinerja Aparatur dan Birokrasi untuk Pelayanan Publik	Pemerintah Kota Yogyakarta			0,00	BADAN PENGELOLAAN KEUANGAN DAN ASET DAERAH
5	02	04	2.01	000	Pelayanan dan Konsultasi Pajak Daerah												
							41060 Layanan	396.180.000,00	Kota Yogyakarta, Semua Kecamatan, Semua Kel/Desa	PENDAPATAN ASLI DAERAH (PAD)	Memperkuat Reformasi Politik, Hukum, dan Birokrasi, serta Memperkuat Pencegahan dan Pemberantasan Korupsi, Narkoba, Judi dan Penyeludupan	Penguatan good-governance pada berbagai tingkatan Pemantapan Kinerja Aparatur dan Birokrasi untuk Pelayanan Publik	Pemerintah Kota Yogyakarta			0,00	BADAN PENGELOLAAN KEUANGAN DAN ASET DAERAH
5	02	04	2.01	001	Penelitian dan Verifikasi Data Pelaporan Pajak Daerah												
							12 Dokumen	77.910.000,00	Kota Yogyakarta, Semua Kecamatan, Semua Kel/Desa	PENDAPATAN ASLI DAERAH (PAD)	Memperkuat Reformasi Politik, Hukum, dan Birokrasi, serta Memperkuat Pencegahan dan Pemberantasan Korupsi, Narkoba, Judi dan Penyeludupan	Penguatan good-governance pada berbagai tingkatan Pemantapan Kinerja Aparatur dan Birokrasi untuk Pelayanan Publik	Pemerintah Kota Yogyakarta			0,00	BADAN PENGELOLAAN KEUANGAN DAN ASET DAERAH
5	02	04	2.01	001	Penagihan Pajak Daerah												
							12 Dokumen	435.630.000,00	Kota Yogyakarta, Semua Kecamatan, Semua Kel/Desa	PENDAPATAN ASLI DAERAH (PAD)	Memperkuat Reformasi Politik, Hukum, dan Birokrasi, serta Memperkuat Pencegahan dan Pemberantasan Korupsi, Narkoba, Judi dan Penyeludupan	Penguatan good-governance pada berbagai tingkatan Pemantapan Kinerja Aparatur dan Birokrasi untuk Pelayanan Publik	Pemerintah Kota Yogyakarta			0,00	BADAN PENGELOLAAN KEUANGAN DAN ASET DAERAH
5	02	04	2.01	001	Penyelesaian Keberatan Pajak Daerah												
							1000 Dokumen	112.980.000,00	Kota Yogyakarta, Semua Kecamatan, Semua Kel/Desa	PENDAPATAN ASLI DAERAH (PAD)	Memperkuat Reformasi Politik, Hukum, dan Birokrasi, serta Memperkuat Pencegahan dan Pemberantasan Korupsi, Narkoba, Judi dan Penyeludupan	Penguatan good-governance pada berbagai tingkatan Pemantapan Kinerja Aparatur dan Birokrasi untuk Pelayanan Publik	Pemerintah Kota Yogyakarta			0,00	BADAN PENGELOLAAN KEUANGAN DAN ASET DAERAH
5	02	04	2.01	001	Pengendalian, Pemeriksaan dan Pengawasan Pajak Daerah												

No	Kode	Urusan / Bidang Urusan / Program / Kegiatan / Sub Kegiatan	Indikator Program / Kegiatan / Sub Kegiatan	Target Akhir Periode RPMD	Realisasi Capaian RKPD Tahun 2023	Prakiraan Capaian Target RKPD Tahun 2024	Capaian Kinerja Dan Kerangka Pendanaan					Kelompok Sasaran	Prakiraan Maju Rencana Tahun 2026		Perangkat Daerah Penanggung Jawab	
							Target 2025	Pagu Indikatif (Rp)	Lokasi	Sumber Dana	Prioritas		Target	Pagu Indikatif (Rp)		
											Nasional					Daerah
1	2	3	4	5	6	7	8	9	10	11	12	13	14	15	16	17
			Jumlah Dokumen Hasil Pemeriksaan serta Pengendalian dan Pengawasan Pajak Daerah				117109 Dokumen	405.348.000,00	Kota Yogyakarta, Semua Kecamatan, Semua Kel/Desa	PENDAPATAN ASLI DAERAH (PAD)	Memperkuat Reformasi Politik, Hukum, dan Birokrasi, serta Memperkuat Pencegahan dan Pemberantasan Korupsi, Narkoba, Judi dan Penyeludupan	Penguatan good-governance pada berbagai tingkatan Pemantapan Kinerja Aparatur dan Birokrasi untuk Pelayanan Publik	Pemerintah Kota Yogyakarta		0,00	BADAN PENGELOLAAN KEUANGAN DAN ASET DAERAH
5	02	04	2.01	001	Pembinaan dan Pengawasan Pengelolaan Pajak Daerah dan Retribusi Daerah											
			Jumlah Laporan Hasil Pembinaan dan Pengawasan Pengelolaan Retribusi Daerah				11 Laporan	25.762.000,00	Kota Yogyakarta, Semua Kecamatan, Semua Kel/Desa	PENDAPATAN ASLI DAERAH (PAD)	Memperkuat Reformasi Politik, Hukum, dan Birokrasi, serta Memperkuat Pencegahan dan Pemberantasan Korupsi, Narkoba, Judi dan Penyeludupan	Penguatan good-governance pada berbagai tingkatan Pemantapan Kinerja Aparatur dan Birokrasi untuk Pelayanan Publik	Pemerintah Kota Yogyakarta		0,00	BADAN PENGELOLAAN KEUANGAN DAN ASET DAERAH
5	02	04	2.01	001	Elektronifikasi Transaksi Pemerintah Daerah											
			Jumlah Laporan Perkembangan Elektronifikasi Transaksi Pemerintah Daerah				2 Laporan	28.140.000,00	Kota Yogyakarta, Semua Kecamatan, Semua Kel/Desa	PENDAPATAN ASLI DAERAH (PAD)	Memperkuat Reformasi Politik, Hukum, dan Birokrasi, serta Memperkuat Pencegahan dan Pemberantasan Korupsi, Narkoba, Judi dan Penyeludupan	Penguatan good-governance pada berbagai tingkatan Pemantapan Kinerja Aparatur dan Birokrasi untuk Pelayanan Publik	Pemerintah Kota Yogyakarta		0,00	BADAN PENGELOLAAN KEUANGAN DAN ASET DAERAH
															414.260.000,00	
5					UNSUR PENUNJANG URUSAN PEMERINTAHAN											
5	03				KEPEGAWAIAN											
237	5	03	02		PROGRAM KEPEGAWAIAN DAERAH	Persentase Pemenuhan Penataan ASN Pemerintah Kota Yogyakarta									414.260.000,00	
							88,31 %									
5	03	02	2.03		Pengembangan Kompetensi ASN	Jumlah Dokumen Pengelolaan Assessment Center									414.260.000,00	
							1 Dokumen									
5	03	02	2.03	000	Pengelolaan Assessment Center											
							1 Dokumen	376.600.000,00	Kota Yogyakarta, Semua Kecamatan, Semua Kel/Desa	PENDAPATAN ASLI DAERAH (PAD)	Memperkuat Reformasi Politik, Hukum, dan Birokrasi, serta Memperkuat Pencegahan dan Pemberantasan Korupsi, Narkoba, Judi dan Penyeludupan	Penguatan good-governance pada berbagai tingkatan Pemantapan Kinerja Aparatur dan Birokrasi untuk Pelayanan Publik	Pemerintah Kota Yogyakarta		414.260.000,00	UPT PENILAIAN KOMPETENSI PEGAWAI
					Badan Kepegawaian dan Pengembangan Sumber Daya Manusia											
															23.626.618.799,00	
4					UNSUR PENUNJANG URUSAN PEMERINTAHAN											
4	01				SEKRETARIAT DAERAH											
															198.960.000,00	
238	4	01	04		PROGRAM PENYELENGGARAAN KEISTIMEWAAN YOGYAKARTA URUSAN KELEMBAGAAN DAN KETATALAKSANAAN	Persentase kelulusan ASN yang mengikuti pendidikan dan pelatihan berbasis keistimewaan									198.960.000,00	
							--									
4	01	04	5.02		Peningkatan Budaya Pemerintahan	Jumlah Laporan Hasil Diklat Keistimewaan kabupaten/Kota yang diselenggarakan									198.960.000,00	
							1 Laporan									
4	01	04	5.02	000	Penyelenggaraan Diklat Keistimewaan											
							1 Laporan	134.333.000,00	Kota Yogyakarta, Semua Kecamatan, Semua Kel/Desa	DANA KEISTIMEWAAN	Memperkuat Penyelarasan Kehidupan yang Harmonis dengan Lingkungan, Alam dan Budaya, serta Peningkatan Toleransi Antarumat Beragama untuk Mencapai Masyarakat Yang Adil dan Makmur	Penguatan good-governance pada berbagai tingkatan Pemantapan Kinerja Aparatur dan Birokrasi untuk Pelayanan Publik	Pemerintah Kota Yogyakarta		198.960.000,00	BADAN KEPEGAWAIAN DAN PENGEMBANGAN SUMBER DAYA MANUSIA
5					UNSUR PENUNJANG URUSAN PEMERINTAHAN											
5	03				KEPEGAWAIAN											
															23.427.658.799,00	
239	5	03	01		PROGRAM PENUNJANG URUSAN PEMERINTAHAN DAERAH KABUPATEN/KOTA	Hasil penilaian SAKIP oleh Inspektorat untuk Badan Kepegawaian dan Pengembangan Sumber Daya Manusia									11.924.449.265,00	
							A Nilai									
5	03	01	2.01		Perencanaan, Penganggaran, dan Evaluasi Kinerja Perangkat Daerah	Jumlah dokumen perencanaan, penganggaran dan evaluasi kinerja BKPSDM									19.635.000,00	
							9 Dokumen									
5	03	01	2.01	000	Penyusunan Dokumen Perencanaan Perangkat Daerah											

No	Kode	Urusan / Bidang Urusan / Program / Kegiatan / Sub Kegiatan	Indikator Program / Kegiatan / Sub Kegiatan	Target Akhir Periode RPIMD	Realisasi Capaian RKPd Tahun 2023	Prakiraan Capaian Target RKPd Tahun 2024	Capaian Kinerja Dan Kerangka Pendanaan						Kelompok Sasaran	Prakiraan Maju Rencana Tahun 2026		Perangkat Daerah Penanggung Jawab
							Target 2025	Pagu Indikatif (Rp)	Lokasi	Sumber Dana	Prioritas			Target	Pagu Indikatif (Rp)	
											Nasional	Daerah				
1	2	3	4	5	6	7	8	9	10	11	12	13	14	15	16	17
			Jumlah Dokumen Perencanaan Perangkat Daerah				3 Dokumen	2.696.000,00	Kota Yogyakarta, Semua Kecamatan, Semua Kel/Desa	DANA TRANSFER UMUM-DANA ALOKASI UMUM	Memperkuat Reformasi Politik, Hukum, dan Birokrasi, serta Memperkuat Pencegahan dan Pemberantasan Korupsi, Narkoba, Judi dan Penyeludupan	Penguatan good-governance pada berbagai tingkatan Pemantapan Kinerja Aparatur dan Birokrasi untuk Pelayanan Publik	Pemerintah Kota Yogyakarta		2.970.000,00	BADAN KEPEGAWAIAN DAN PENGEMBANGAN SUMBER DAYA MANUSIA
5	03	01	2.01	000	Koordinasi dan Penyusunan Dokumen RKA-SKPD											
			Jumlah Dokumen RKA-SKPD dan Laporan Hasil Koordinasi Penyusunan Dokumen RKA-SKPD				1 Dokumen	874.000,00	Kota Yogyakarta, Semua Kecamatan, Semua Kel/Desa	PENDAPATAN ASLI DAERAH (PAD)	Memperkuat Reformasi Politik, Hukum, dan Birokrasi, serta Memperkuat Pencegahan dan Pemberantasan Korupsi, Narkoba, Judi dan Penyeludupan	Penguatan good-governance pada berbagai tingkatan Pemantapan Kinerja Aparatur dan Birokrasi untuk Pelayanan Publik	Pemerintah Kota Yogyakarta		990.000,00	BADAN KEPEGAWAIAN DAN PENGEMBANGAN SUMBER DAYA MANUSIA
5	03	01	2.01	000	Koordinasi dan Penyusunan Dokumen Perubahan RKA-SKPD											
			Jumlah Dokumen Perubahan RKA-SKPD dan Laporan Hasil Koordinasi Penyusunan Dokumen Perubahan RKA-SKPD				1 Dokumen	1.104.000,00	Kota Yogyakarta, Semua Kecamatan, Semua Kel/Desa	PENDAPATAN ASLI DAERAH (PAD)	Memperkuat Reformasi Politik, Hukum, dan Birokrasi, serta Memperkuat Pencegahan dan Pemberantasan Korupsi, Narkoba, Judi dan Penyeludupan	Penguatan good-governance pada berbagai tingkatan Pemantapan Kinerja Aparatur dan Birokrasi untuk Pelayanan Publik	Pemerintah Kota Yogyakarta		1.237.500,00	BADAN KEPEGAWAIAN DAN PENGEMBANGAN SUMBER DAYA MANUSIA
5	03	01	2.01	000	Koordinasi dan Penyusunan DPA-SKPD											
			Jumlah Dokumen DPA-SKPD dan Laporan Hasil Koordinasi Penyusunan Dokumen DPA-SKPD				1 Dokumen	440.000,00	Kota Yogyakarta, Semua Kecamatan, Semua Kel/Desa	PENDAPATAN ASLI DAERAH (PAD)	Memperkuat Reformasi Politik, Hukum, dan Birokrasi, serta Memperkuat Pencegahan dan Pemberantasan Korupsi, Narkoba, Judi dan Penyeludupan	Penguatan good-governance pada berbagai tingkatan Pemantapan Kinerja Aparatur dan Birokrasi untuk Pelayanan Publik	Pemerintah Kota Yogyakarta		495.000,00	BADAN KEPEGAWAIAN DAN PENGEMBANGAN SUMBER DAYA MANUSIA
5	03	01	2.01	000	Koordinasi dan Penyusunan Perubahan DPA-SKPD											
			Jumlah Dokumen Perubahan DPA-SKPD dan Laporan Hasil Koordinasi Penyusunan Dokumen Perubahan DPA-SKPD				1 Dokumen	440.000,00	Kota Yogyakarta, Semua Kecamatan, Semua Kel/Desa	PENDAPATAN ASLI DAERAH (PAD)	Memperkuat Reformasi Politik, Hukum, dan Birokrasi, serta Memperkuat Pencegahan dan Pemberantasan Korupsi, Narkoba, Judi dan Penyeludupan	Penguatan good-governance pada berbagai tingkatan Pemantapan Kinerja Aparatur dan Birokrasi untuk Pelayanan Publik	Pemerintah Kota Yogyakarta		495.000,00	BADAN KEPEGAWAIAN DAN PENGEMBANGAN SUMBER DAYA MANUSIA
5	03	01	2.01	000	Koordinasi dan Penyusunan Laporan Capaian Kinerja dan Ikhtisar Realisasi Kinerja SKPD											
			Jumlah Laporan Capaian Kinerja dan Ikhtisar Realisasi Kinerja SKPD dan Laporan Hasil Koordinasi Penyusunan Laporan Capaian Kinerja dan Ikhtisar Realisasi Kinerja SKPD				1 Laporan	10.098.000,00	Kota Yogyakarta, Semua Kecamatan, Semua Kel/Desa	PENDAPATAN ASLI DAERAH (PAD)	Memperkuat Reformasi Politik, Hukum, dan Birokrasi, serta Memperkuat Pencegahan dan Pemberantasan Korupsi, Narkoba, Judi dan Penyeludupan	Penguatan good-governance pada berbagai tingkatan Pemantapan Kinerja Aparatur dan Birokrasi untuk Pelayanan Publik	Pemerintah Kota Yogyakarta		11.137.500,00	BADAN KEPEGAWAIAN DAN PENGEMBANGAN SUMBER DAYA MANUSIA
5	03	01	2.01	000	Evaluasi Kinerja Perangkat Daerah											
			Jumlah Laporan Evaluasi Kinerja Perangkat Daerah				1 Laporan	2.090.000,00	Kota Yogyakarta, Semua Kecamatan, Semua Kel/Desa	PENDAPATAN ASLI DAERAH (PAD)	Memperkuat Reformasi Politik, Hukum, dan Birokrasi, serta Memperkuat Pencegahan dan Pemberantasan Korupsi, Narkoba, Judi dan Penyeludupan	Penguatan good-governance pada berbagai tingkatan Pemantapan Kinerja Aparatur dan Birokrasi untuk Pelayanan Publik	Pemerintah Kota Yogyakarta		2.310.000,00	BADAN KEPEGAWAIAN DAN PENGEMBANGAN SUMBER DAYA MANUSIA
5	03	01	2.02		Administrasi Keuangan Perangkat Daerah		7 Laporan 69 Orang/bulan				Memperkuat Reformasi Politik, Hukum, dan Birokrasi, serta Memperkuat Pencegahan dan Pemberantasan Korupsi, Narkoba, Judi dan Penyeludupan	Penguatan good-governance pada berbagai tingkatan Pemantapan Kinerja Aparatur dan Birokrasi untuk Pelayanan Publik	Pemerintah Kota Yogyakarta		10.590.513.000,00	
5	03	01	2.02	000	Penyediaan Gaji dan Tunjangan ASN											
			Jumlah Orang yang Menerima Gaji dan Tunjangan ASN				69 Orang/bulan	11.229.522.800,00	Kota Yogyakarta, Semua Kecamatan, Semua Kel/Desa	DANA TRANSFER UMUM-DANA ALOKASI UMUM	Memperkuat Reformasi Politik, Hukum, dan Birokrasi, serta Memperkuat Pencegahan dan Pemberantasan Korupsi, Narkoba, Judi dan Penyeludupan	Penguatan good-governance pada berbagai tingkatan Pemantapan Kinerja Aparatur dan Birokrasi untuk Pelayanan Publik	Pemerintah Kota Yogyakarta		10.520.859.000,00	BADAN KEPEGAWAIAN DAN PENGEMBANGAN SUMBER DAYA MANUSIA
5	03	01	2.02	000	Penyediaan Administrasi Pelaksanaan Tugas ASN											
			Jumlah Dokumen Hasil Penyediaan Administrasi Pelaksanaan Tugas ASN				1 Dokumen	58.996.000,00	Kota Yogyakarta, Semua Kecamatan, Semua Kel/Desa	PENDAPATAN ASLI DAERAH (PAD)	Memperkuat Reformasi Politik, Hukum, dan Birokrasi, serta Memperkuat Pencegahan dan Pemberantasan Korupsi, Narkoba, Judi dan Penyeludupan	Penguatan good-governance pada berbagai tingkatan Pemantapan Kinerja Aparatur dan Birokrasi untuk Pelayanan Publik	Pemerintah Kota Yogyakarta		59.996.000,00	BADAN KEPEGAWAIAN DAN PENGEMBANGAN SUMBER DAYA MANUSIA
5	03	01	2.02	000	Pelaksanaan Penatausahaan dan											

No	Kode	Urusan / Bidang Urusan / Program / Kegiatan / Sub Kegiatan	Indikator Program / Kegiatan / Sub Kegiatan	Target Akhir Periode RPJMD	Realisasi Capaian RKPJ Tahun 2023	Prakiraan Capaian Target RKPJ Tahun 2024	Capaian Kinerja Dan Kerangka Pendanaan						Kelompok Sasaran	Prakiraan Maju Rencana Tahun 2026		Perangkat Daerah Penanggung Jawab
							Target 2025	Pagu Indikatif (Rp)	Lokasi	Sumber Dana	Prioritas			Target	Pagu Indikatif (Rp)	
											Nasional	Daerah				
1							1 Dokumen	5.100.000,00	Kota Yogyakarta, Semua Kecamatan, Semua Kel/Desa	PENDAPATAN ASLI DAERAH (PAD)	Memperkuat Reformasi Politik, Hukum, dan Birokrasi, serta Memperkuat Pencegahan dan Pemberantasan Korupsi, Narkoba, Judi dan Penyeludupan	Penguatan good-governance pada berbagai tingkatan Pemantapan Kinerja Aparatur dan Birokrasi untuk Pelayanan Publik	Pemerintah Kota Yogyakarta		5.610.000,00	BADAN KEPEGAWAIAN DAN PENGEMBANGAN SUMBER DAYA MANUSIA
5	03	01	2.02	000			Koordinasi dan Pelaksanaan Akuntansi SKPD									
							1 Dokumen	460.000,00	Kota Yogyakarta, Semua Kecamatan, Semua Kel/Desa	PENDAPATAN ASLI DAERAH (PAD)	Memperkuat Reformasi Politik, Hukum, dan Birokrasi, serta Memperkuat Pencegahan dan Pemberantasan Korupsi, Narkoba, Judi dan Penyeludupan	Penguatan good-governance pada berbagai tingkatan Pemantapan Kinerja Aparatur dan Birokrasi untuk Pelayanan Publik	Pemerintah Kota Yogyakarta		506.000,00	BADAN KEPEGAWAIAN DAN PENGEMBANGAN SUMBER DAYA MANUSIA
5	03	01	2.02	000			Koordinasi dan Penyusunan Laporan Keuangan Akhir Tahun SKPD									
							1 Laporan	920.000,00	Kota Yogyakarta, Semua Kecamatan, Semua Kel/Desa	PENDAPATAN ASLI DAERAH (PAD)	Memperkuat Reformasi Politik, Hukum, dan Birokrasi, serta Memperkuat Pencegahan dan Pemberantasan Korupsi, Narkoba, Judi dan Penyeludupan	Penguatan good-governance pada berbagai tingkatan Pemantapan Kinerja Aparatur dan Birokrasi untuk Pelayanan Publik	Pemerintah Kota Yogyakarta		1.012.000,00	BADAN KEPEGAWAIAN DAN PENGEMBANGAN SUMBER DAYA MANUSIA
5	03	01	2.02	000			Pengelolaan dan Penyiapan Bahan Tanggapan Pemeriksaan									
							1 Dokumen	920.000,00	Kota Yogyakarta, Semua Kecamatan, Semua Kel/Desa	PENDAPATAN ASLI DAERAH (PAD)	Memperkuat Reformasi Politik, Hukum, dan Birokrasi, serta Memperkuat Pencegahan dan Pemberantasan Korupsi, Narkoba, Judi dan Penyeludupan	Penguatan good-governance pada berbagai tingkatan Pemantapan Kinerja Aparatur dan Birokrasi untuk Pelayanan Publik	Pemerintah Kota Yogyakarta		1.012.000,00	BADAN KEPEGAWAIAN DAN PENGEMBANGAN SUMBER DAYA MANUSIA
5	03	01	2.02	000			Koordinasi dan Penyusunan Laporan Keuangan Bulanan/ Triwulanan/ Semesteran SKPD									
							1 Laporan	920.000,00	Kota Yogyakarta, Semua Kecamatan, Semua Kel/Desa	PENDAPATAN ASLI DAERAH (PAD)	Memperkuat Reformasi Politik, Hukum, dan Birokrasi, serta Memperkuat Pencegahan dan Pemberantasan Korupsi, Narkoba, Judi dan Penyeludupan	Penguatan good-governance pada berbagai tingkatan Pemantapan Kinerja Aparatur dan Birokrasi untuk Pelayanan Publik	Pemerintah Kota Yogyakarta		1.012.000,00	BADAN KEPEGAWAIAN DAN PENGEMBANGAN SUMBER DAYA MANUSIA
5	03	01	2.02	000			Penyusunan Pelaporan dan Analisis Prognosis Realisasi Anggaran									
							1 Dokumen	460.000,00	Kota Yogyakarta, Semua Kecamatan, Semua Kel/Desa	PENDAPATAN ASLI DAERAH (PAD)	Memperkuat Reformasi Politik, Hukum, dan Birokrasi, serta Memperkuat Pencegahan dan Pemberantasan Korupsi, Narkoba, Judi dan Penyeludupan	Penguatan good-governance pada berbagai tingkatan Pemantapan Kinerja Aparatur dan Birokrasi untuk Pelayanan Publik	Pemerintah Kota Yogyakarta		506.000,00	BADAN KEPEGAWAIAN DAN PENGEMBANGAN SUMBER DAYA MANUSIA
5	03	01	2.03				Administrasi Barang Milik Daerah pada Perangkat Daerah									
							8 Laporan				Memperkuat Reformasi Politik, Hukum, dan Birokrasi, serta Memperkuat Pencegahan dan Pemberantasan Korupsi, Narkoba, Judi dan Penyeludupan	Penguatan good-governance pada berbagai tingkatan Pemantapan Kinerja Aparatur dan Birokrasi untuk Pelayanan Publik	Pemerintah Kota Yogyakarta		4.023.900,00	
5	03	01	2.03	000			Penyusunan Perencanaan Kebutuhan Barang Milik Daerah SKPD									
							2 Dokumen	483.000,00	Kota Yogyakarta, Semua Kecamatan, Semua Kel/Desa	PENDAPATAN ASLI DAERAH (PAD)	Memperkuat Reformasi Politik, Hukum, dan Birokrasi, serta Memperkuat Pencegahan dan Pemberantasan Korupsi, Narkoba, Judi dan Penyeludupan	Penguatan good-governance pada berbagai tingkatan Pemantapan Kinerja Aparatur dan Birokrasi untuk Pelayanan Publik	Pemerintah Kota Yogyakarta		483.000,00	BADAN KEPEGAWAIAN DAN PENGEMBANGAN SUMBER DAYA MANUSIA
5	03	01	2.03	000			Pengamanan Barang Milik Daerah SKPD									
							1 Dokumen	483.000,00	Kota Yogyakarta, Semua Kecamatan, Semua Kel/Desa	PENDAPATAN ASLI DAERAH (PAD)	Memperkuat Reformasi Politik, Hukum, dan Birokrasi, serta Memperkuat Pencegahan dan Pemberantasan Korupsi, Narkoba, Judi dan Penyeludupan	Penguatan good-governance pada berbagai tingkatan Pemantapan Kinerja Aparatur dan Birokrasi untuk Pelayanan Publik	Pemerintah Kota Yogyakarta		531.300,00	BADAN KEPEGAWAIAN DAN PENGEMBANGAN SUMBER DAYA MANUSIA
5	03	01	2.03	000			Koordinasi dan Penilaian Barang Milik Daerah SKPD									
							1 Laporan	483.000,00	Kota Yogyakarta, Semua Kecamatan, Semua Kel/Desa	PENDAPATAN ASLI DAERAH (PAD)	Memperkuat Reformasi Politik, Hukum, dan Birokrasi, serta Memperkuat Pencegahan dan Pemberantasan Korupsi, Narkoba, Judi dan Penyeludupan	Penguatan good-governance pada berbagai tingkatan Pemantapan Kinerja Aparatur dan Birokrasi untuk Pelayanan Publik	Pemerintah Kota Yogyakarta		531.300,00	BADAN KEPEGAWAIAN DAN PENGEMBANGAN SUMBER DAYA MANUSIA
5	03	01	2.03	000			Rekonsiliasi dan Penyusunan Laporan Barang Milik Daerah pada SKPD									

No	Kode	Urusan / Bidang Urusan / Program / Kegiatan / Sub Kegiatan	Indikator Program / Kegiatan / Sub Kegiatan	Target Akhir Periode RPJMD	Realisasi Capaian RKPJ Tahun 2023	Prakiraan Capaian Target RKPJ Tahun 2024	Capaian Kinerja Dan Kerangka Pendanaan						Kelompok Sasaran	Prakiraan Maju Rencana Tahun 2026		Perangkat Daerah Penanggung Jawab
							Target 2025	Pagu Indikatif (Rp)	Lokasi	Sumber Dana	Prioritas			Target	Pagu Indikatif (Rp)	
											Nasional	Daerah				
1	2	3	4	5	6	7	8	9	10	11	12	13	14	15	16	17
			Jumlah Laporan Rekonsiliasi dan Penyusunan Laporan Barang Milik Daerah pada SKPD				1 Laporan	1.287.000,00	Kota Yogyakarta, Semua Kecamatan, Semua Kel/Desa	PENDAPATAN ASLI DAERAH (PAD)	Memperkuat Reformasi pada berbagai tingkatan, serta Memperkuat Pencegahan dan Pemberantasan Korupsi, Narkoba, Judi dan Penyeludupan	Penguatan good-governance pada berbagai tingkatan Pemantapan Kinerja Aparatur dan Birokrasi untuk Pelayanan Publik	Pemerintah Kota Yogyakarta		1.415.700,00	BADAN KEPEGAWAIAN DAN PENGEMBANGAN SUMBER DAYA MANUSIA
5	03	01	2.03	000			Penatausahaan Barang Milik Daerah pada SKPD									
			Jumlah Laporan Penatausahaan Barang Milik Daerah pada SKPD				2 Laporan	483.000,00	Kota Yogyakarta, Semua Kecamatan, Semua Kel/Desa	PENDAPATAN ASLI DAERAH (PAD)	Memperkuat Reformasi pada berbagai tingkatan, serta Memperkuat Pencegahan dan Pemberantasan Korupsi, Narkoba, Judi dan Penyeludupan	Penguatan good-governance pada berbagai tingkatan Pemantapan Kinerja Aparatur dan Birokrasi untuk Pelayanan Publik	Pemerintah Kota Yogyakarta		531.300,00	BADAN KEPEGAWAIAN DAN PENGEMBANGAN SUMBER DAYA MANUSIA
5	03	01	2.03	000			Pemanfaatan Barang Milik Daerah SKPD									
			Jumlah Dokumen Hasil Pemanfaatan Barang Milik Daerah SKPD				1 Dokumen	483.000,00	Kota Yogyakarta, Semua Kecamatan, Semua Kel/Desa	PENDAPATAN ASLI DAERAH (PAD)	Memperkuat Reformasi pada berbagai tingkatan, serta Memperkuat Pencegahan dan Pemberantasan Korupsi, Narkoba, Judi dan Penyeludupan	Penguatan good-governance pada berbagai tingkatan Pemantapan Kinerja Aparatur dan Birokrasi untuk Pelayanan Publik	Pemerintah Kota Yogyakarta		531.300,00	BADAN KEPEGAWAIAN DAN PENGEMBANGAN SUMBER DAYA MANUSIA
5	03	01	2.05				Administrasi Kepegawaian Perangkat Daerah									
			Jumlah dokumen monitoring, evaluasi, dan penilaian kinerja pegawai				1 Dokumen				Memperkuat Reformasi Politik, Hukum, dan Birokrasi, serta Memperkuat Pencegahan dan Pemberantasan Korupsi, Narkoba, Judi dan Penyeludupan	Penguatan good-governance pada berbagai tingkatan Pemantapan Kinerja Aparatur dan Birokrasi untuk Pelayanan Publik	Pemerintah Kota Yogyakarta		632.500,00	
5	03	01	2.05	000			Monitoring, Evaluasi, dan Penilaian Kinerja Pegawai									
			Jumlah Dokumen Monitoring, Evaluasi, dan Penilaian Kinerja Pegawai				1 Dokumen	575.000,00	Kota Yogyakarta, Semua Kecamatan, Semua Kel/Desa	PENDAPATAN ASLI DAERAH (PAD)	Memperkuat Reformasi Politik, Hukum, dan Birokrasi, serta Memperkuat Pencegahan dan Pemberantasan Korupsi, Narkoba, Judi dan Penyeludupan	Penguatan good-governance pada berbagai tingkatan Pemantapan Kinerja Aparatur dan Birokrasi untuk Pelayanan Publik	Pemerintah Kota Yogyakarta		632.500,00	BADAN KEPEGAWAIAN DAN PENGEMBANGAN SUMBER DAYA MANUSIA
5	03	01	2.06				Administrasi Umum Perangkat Daerah									
			Jumlah dokumen bahan bacaan dan peraturan Perundang-Undangan yang disediakan dan penyelenggaraan rapat koordinasi dan konsultasi SKPD Jumlah paket komponen instalasi listrik/penerangan bangunan kantor, paket peralatan dan perlengkapan kantor, paket peralatan rumah tangga, dan paket barang cetakan dan penggandaan				3 Dokumen 8 Paket				Memperkuat Reformasi Politik, Hukum, dan Birokrasi, serta Memperkuat Pencegahan dan Pemberantasan Korupsi, Narkoba, Judi dan Penyeludupan	Penguatan good-governance pada berbagai tingkatan Pemantapan Kinerja Aparatur dan Birokrasi untuk Pelayanan Publik	Pemerintah Kota Yogyakarta		547.022.520,00	
5	03	01	2.06	000			Penyediaan Komponen Instalasi									
			Jumlah Paket Komponen Instalasi Listrik/Penerangan Bangunan Kantor yang Disediakan				1 Paket	14.780.000,00	Kota Yogyakarta, Semua Kecamatan, Semua Kel/Desa	PENDAPATAN ASLI DAERAH (PAD)	Memperkuat Reformasi Politik, Hukum, dan Birokrasi, serta Memperkuat Pencegahan dan Pemberantasan Korupsi, Narkoba, Judi dan Penyeludupan	Penguatan good-governance pada berbagai tingkatan Pemantapan Kinerja Aparatur dan Birokrasi untuk Pelayanan Publik	Pemerintah Kota Yogyakarta		16.258.000,00	BADAN KEPEGAWAIAN DAN PENGEMBANGAN SUMBER DAYA MANUSIA
5	03	01	2.06	000			Penyediaan Peralatan dan Perlengkapan Kantor									
			Jumlah Paket Peralatan dan Perlengkapan Kantor yang Disediakan				5 Paket	129.774.074,00	Kota Yogyakarta, Semua Kecamatan, Semua Kel/Desa	PENDAPATAN ASLI DAERAH (PAD)	Memperkuat Reformasi Politik, Hukum, dan Birokrasi, serta Memperkuat Pencegahan dan Pemberantasan Korupsi, Narkoba, Judi dan Penyeludupan	Penguatan good-governance pada berbagai tingkatan Pemantapan Kinerja Aparatur dan Birokrasi untuk Pelayanan Publik	Pemerintah Kota Yogyakarta		142.958.970,00	BADAN KEPEGAWAIAN DAN PENGEMBANGAN SUMBER DAYA MANUSIA
5	03	01	2.06	000			Penyediaan Peralatan Rumah Tangga									
			Jumlah Paket Peralatan Rumah Tangga yang Disediakan				1 Paket	10.696.000,00	Kota Yogyakarta, Semua Kecamatan, Semua Kel/Desa	PENDAPATAN ASLI DAERAH (PAD)	Memperkuat Reformasi Politik, Hukum, dan Birokrasi, serta Memperkuat Pencegahan dan Pemberantasan Korupsi, Narkoba, Judi dan Penyeludupan	Penguatan good-governance pada berbagai tingkatan Pemantapan Kinerja Aparatur dan Birokrasi untuk Pelayanan Publik	Pemerintah Kota Yogyakarta		12.919.500,00	BADAN KEPEGAWAIAN DAN PENGEMBANGAN SUMBER DAYA MANUSIA
5	03	01	2.06	000			Penyediaan Barang Cetak dan Penggandaan									
			Jumlah Paket Barang Cetak dan Penggandaan yang Disediakan				2 Paket	92.279.500,00	Kota Yogyakarta, Semua Kecamatan, Semua Kel/Desa	PENDAPATAN ASLI DAERAH (PAD)	Memperkuat Reformasi Politik, Hukum, dan Birokrasi, serta Memperkuat Pencegahan dan Pemberantasan Korupsi, Narkoba, Judi dan Penyeludupan	Penguatan good-governance pada berbagai tingkatan Pemantapan Kinerja Aparatur dan Birokrasi untuk Pelayanan Publik	Pemerintah Kota Yogyakarta		101.525.050,00	BADAN KEPEGAWAIAN DAN PENGEMBANGAN SUMBER DAYA MANUSIA
5	03	01	2.06	000			Penyediaan Bahan Bacaan dan Peraturan Perundang-undangan									

No	Kode	Usuran / Bidang Usuran / Program / Kegiatan / Sub Kegiatan	Indikator Program / Kegiatan / Sub Kegiatan	Target Akhir Periode RPJMD	Realisasi Capaian RKPJMD Tahun 2023	Prakiraan Capaian Target RKPJMD Tahun 2024	Capaian Kinerja Dan Kerangka Pendanaan					Kelompok Sasaran	Prakiraan Maju Rencana Tahun 2026		Perangkat Daerah Penanggung Jawab	
							Target 2025	Pagu Indikatif (Rp)	Lokasi	Sumber Dana	Prioritas		Target	Pagu Indikatif (Rp)		
											Nasional					Daerah
1	2	3	4	5	6	7	8	9	10	11	12	13	14	15	16	17
			Jumlah Dokumen Bahan Bacaan dan Peraturan Perundang-Undangan yang Disediakan				2 Dokumen	3.432.000,00	Kota Yogyakarta, Semua Kecamatan, Semua Kel/Desa	PENDAPATAN ASLI DAERAH (PAD)	Memperkuat Reformasi Politik, Hukum, dan Birokrasi, serta Memperkuat Pencegahan dan Pemberantasan Korupsi, Narkoba, Judi dan Penyeludupan	Penguatan good-governance pada berbagai tingkatan Pemantapan Kinerja Aparatur dan Birokrasi untuk Pelayanan Publik	Pemerintah Kota Yogyakarta		3.432.000,00	BADAN KEPEGAWAIAN DAN PENGEMBANGAN SUMBER DAYA MANUSIA
5	03	01	2.06	000	Penyelenggaraan Rapat Koordinasi dan Konsultasi SKPD											
			Jumlah Laporan Penyelenggaraan Rapat Koordinasi dan Konsultasi SKPD				2 Laporan	245.390.000,00	Kota Yogyakarta, Semua Kecamatan, Semua Kel/Desa	PENDAPATAN ASLI DAERAH (PAD)	Memperkuat Reformasi Politik, Hukum, dan Birokrasi, serta Memperkuat Pencegahan dan Pemberantasan Korupsi, Narkoba, Judi dan Penyeludupan	Penguatan good-governance pada berbagai tingkatan Pemantapan Kinerja Aparatur dan Birokrasi untuk Pelayanan Publik	Pemerintah Kota Yogyakarta		269.929.000,00	BADAN KEPEGAWAIAN DAN PENGEMBANGAN SUMBER DAYA MANUSIA
5	03	01	2.07		Pengadaan Barang Milik Daerah Penunjang Urusan Pemerintah Daerah											
			Jumlah Pengadaan Barang Milik Daerah Penunjang Urusan Pemerintah Daerah				5 Unit				Memperkuat Reformasi Politik, Hukum, dan Birokrasi, serta Memperkuat Pencegahan dan Pemberantasan Korupsi, Narkoba, Judi dan Penyeludupan	Penguatan good-governance pada berbagai tingkatan Pemantapan Kinerja Aparatur dan Birokrasi untuk Pelayanan Publik	Pemerintah Kota Yogyakarta		33.000.000,00	BADAN KEPEGAWAIAN DAN PENGEMBANGAN SUMBER DAYA MANUSIA
5	03	01	2.07	000	Pengadaan Peralatan dan Mesin Lainnya											
			Jumlah Unit Peralatan dan Mesin Lainnya yang Disediakan				5 Unit	26.325.000,00	Kota Yogyakarta, Semua Kecamatan, Semua Kel/Desa	PENDAPATAN ASLI DAERAH (PAD)	Memperkuat Reformasi Politik, Hukum, dan Birokrasi, serta Memperkuat Pencegahan dan Pemberantasan Korupsi, Narkoba, Judi dan Penyeludupan	Penguatan good-governance pada berbagai tingkatan Pemantapan Kinerja Aparatur dan Birokrasi untuk Pelayanan Publik	Pemerintah Kota Yogyakarta		33.000.000,00	BADAN KEPEGAWAIAN DAN PENGEMBANGAN SUMBER DAYA MANUSIA
5	03	01	2.08		Penyediaan Jasa Penunjang Urusan Pemerintahan Daerah											
			Jumlah laporan penyediaan jasa penunjang urusan pemerintahan daerah				9 Laporan				Memperkuat Reformasi Politik, Hukum, dan Birokrasi, serta Memperkuat Pencegahan dan Pemberantasan Korupsi, Narkoba, Judi dan Penyeludupan	Penguatan good-governance pada berbagai tingkatan Pemantapan Kinerja Aparatur dan Birokrasi untuk Pelayanan Publik	Pemerintah Kota Yogyakarta		431.558.765,00	BADAN KEPEGAWAIAN DAN PENGEMBANGAN SUMBER DAYA MANUSIA
5	03	01	2.08	000	Penyediaan Jasa Surat Menyurat											
			Jumlah Laporan Penyediaan Jasa Surat Menyurat				3 Laporan	14.997.000,00	Kota Yogyakarta, Semua Kecamatan, Semua Kel/Desa	PENDAPATAN ASLI DAERAH (PAD)	Memperkuat Reformasi Politik, Hukum, dan Birokrasi, serta Memperkuat Pencegahan dan Pemberantasan Korupsi, Narkoba, Judi dan Penyeludupan	Penguatan good-governance pada berbagai tingkatan Pemantapan Kinerja Aparatur dan Birokrasi untuk Pelayanan Publik	Pemerintah Kota Yogyakarta		16.500.000,00	BADAN KEPEGAWAIAN DAN PENGEMBANGAN SUMBER DAYA MANUSIA
5	03	01	2.08	000	Penyediaan Jasa Komunikasi, Sumber Daya Air dan Listrik											
			Jumlah Laporan Penyediaan Jasa Komunikasi, Sumber Daya Air dan Listrik yang Disediakan				3 Laporan	34.200.000,00	Kota Yogyakarta, Semua Kecamatan, Semua Kel/Desa	PENDAPATAN ASLI DAERAH (PAD)	Memperkuat Reformasi Politik, Hukum, dan Birokrasi, serta Memperkuat Pencegahan dan Pemberantasan Korupsi, Narkoba, Judi dan Penyeludupan	Penguatan good-governance pada berbagai tingkatan Pemantapan Kinerja Aparatur dan Birokrasi untuk Pelayanan Publik	Pemerintah Kota Yogyakarta		37.620.000,00	BADAN KEPEGAWAIAN DAN PENGEMBANGAN SUMBER DAYA MANUSIA
5	03	01	2.08	000	Penyediaan Jasa Pelayanan Umum Kantor											
			Jumlah Laporan Penyediaan Jasa Pelayanan Umum Kantor yang Disediakan				3 Laporan	343.126.150,00	Kota Yogyakarta, Semua Kecamatan, Semua Kel/Desa	PENDAPATAN ASLI DAERAH (PAD)	Memperkuat Reformasi Politik, Hukum, dan Birokrasi, serta Memperkuat Pencegahan dan Pemberantasan Korupsi, Narkoba, Judi dan Penyeludupan	Penguatan good-governance pada berbagai tingkatan Pemantapan Kinerja Aparatur dan Birokrasi untuk Pelayanan Publik	Pemerintah Kota Yogyakarta		377.438.765,00	BADAN KEPEGAWAIAN DAN PENGEMBANGAN SUMBER DAYA MANUSIA
5	03	01	2.09		Pemeliharaan Barang Milik Daerah Penunjang Urusan Pemerintahan Daerah yang Dipelihara											
			Jumlah Barang Milik Daerah Penunjang Urusan Pemerintahan Daerah yang Dipelihara				125 Unit				Memperkuat Reformasi Politik, Hukum, dan Birokrasi, serta Memperkuat Pencegahan dan Pemberantasan Korupsi, Narkoba, Judi dan Penyeludupan	Penguatan good-governance pada berbagai tingkatan Pemantapan Kinerja Aparatur dan Birokrasi untuk Pelayanan Publik	Pemerintah Kota Yogyakarta		298.063.580,00	BADAN KEPEGAWAIAN DAN PENGEMBANGAN SUMBER DAYA MANUSIA
5	03	01	2.09	000	Penyediaan Jasa Pemeliharaan, Biaya Pemeliharaan, dan Pajak Kendaraan Perorangan Dinas atau Kendaraan Dinas Jabatan											
			Jumlah Kendaraan Perorangan Dinas atau Kendaraan Dinas Jabatan yang Dipelihara dan dibayarkan Pajaknya				17 Unit	28.016.650,00	Kota Yogyakarta, Semua Kecamatan, Semua Kel/Desa	PENDAPATAN ASLI DAERAH (PAD)	Memperkuat Reformasi Politik, Hukum, dan Birokrasi, serta Memperkuat Pencegahan dan Pemberantasan Korupsi, Narkoba, Judi dan Penyeludupan	Penguatan good-governance pada berbagai tingkatan Pemantapan Kinerja Aparatur dan Birokrasi untuk Pelayanan Publik	Pemerintah Kota Yogyakarta		103.408.580,00	BADAN KEPEGAWAIAN DAN PENGEMBANGAN SUMBER DAYA MANUSIA
5	03	01	2.09	000	Penyediaan Jasa Pemeliharaan, Biaya Pemeliharaan, Pajak dan Perizinan Kendaraan Dinas Operasional atau Lapangan											
			Jumlah Kendaraan Dinas Operasional atau Lapangan yang Dipelihara dan dibayarkan Pajak dan Perizinannya				3 Unit	147.259.300,00	Kota Yogyakarta, Semua Kecamatan, Semua Kel/Desa	PENDAPATAN ASLI DAERAH (PAD)	Memperkuat Reformasi Politik, Hukum, dan Birokrasi, serta Memperkuat Pencegahan dan Pemberantasan Korupsi, Narkoba, Judi dan Penyeludupan	Penguatan good-governance pada berbagai tingkatan Pemantapan Kinerja Aparatur dan Birokrasi untuk Pelayanan Publik	Pemerintah Kota Yogyakarta		86.130.000,00	BADAN KEPEGAWAIAN DAN PENGEMBANGAN SUMBER DAYA MANUSIA
5	03	01	2.09	000	Pemeliharaan Peralatan dan Mesin Lainnya											

No	Kode				Urusan / Bidang Urusan / Program / Kegiatan / Sub Kegiatan	Indikator Program / Kegiatan / Sub Kegiatan	Target Akhir Periode RPIMD	Realisasi Capaian RKPd Tahun 2023	Prakiraan Capaian Target RKPd Tahun 2024	Capaian Kinerja Dan Kerangka Pendanaan					Kelompok Sasaran	Prakiraan Maju Rencana Tahun 2026		Perangkat Daerah Penanggung Jawab			
										Target 2025	Pagu Indikatif (Rp)	Lokasi	Sumber Dana	Prioritas		Target	Pagu Indikatif (Rp)				
														Nasional					Daerah		
1	2	3	4	5	6	7	8	9	10	11	12	13	14	15	16	17					
	5	03	01	2.09	000	Pemeliharaan/Rehabilitasi Gedung Kantor dan Bangunan Lainnya															
						Jumlah Gedung Kantor dan Bangunan Lainnya yang Dipelihara/Direhabilitasi					1 Unit	75.000.000,00	Kota Yogyakarta, Semua Kecamatan, Semua Kel/Desa	PENDAPATAN ASLI DAERAH (PAD)	Memperkuat Reformasi Politik, Hukum, dan Birokrasi, serta Memperkuat Pencegahan dan Pemberantasan Korupsi, Narkoba, Judi dan Penyeludupan	Penguatan good-governance pada berbagai tingkatan Pemantapan Kinerja Aparatur dan Birokrasi untuk Pelayanan Publik	Pemerintah Kota Yogyakarta		33.000.000,00	BADAN KEPEGAWAIAN DAN PENGEMBANGAN SUMBER DAYA MANUSIA	
	5	03	01	2.09	001	Pemeliharaan/Rehabilitasi Sarana dan Prasarana Pendukung Gedung Kantor atau Bangunan Lainnya															
						Jumlah Sarana dan Prasarana Pendukung Gedung Kantor atau Bangunan Lainnya yang Dipelihara/Direhabilitasi					1 Unit	15.085.000,00	Kota Yogyakarta, Semua Kecamatan, Semua Kel/Desa	PENDAPATAN ASLI DAERAH (PAD)	Memperkuat Reformasi Politik, Hukum, dan Birokrasi, serta Memperkuat Pencegahan dan Pemberantasan Korupsi, Narkoba, Judi dan Penyeludupan	Penguatan good-governance pada berbagai tingkatan Pemantapan Kinerja Aparatur dan Birokrasi untuk Pelayanan Publik	Pemerintah Kota Yogyakarta		5.610.000,00	BADAN KEPEGAWAIAN DAN PENGEMBANGAN SUMBER DAYA MANUSIA	
240	5	03	02			PROGRAM KEPEGAWAIAN DAERAH	1. Persentase Ketepatan Waktu Pelayanan Administrasi Kepegawaian; 2. Persentase Pemenuhan Penataan ASN ; 3. Persentase Jumlah Data ASN yang Dikelola; 4. Persentase Pelayanan Kesejahteraan Pegawai; 5. Persentase Jf yang terlayani; 6. Persentase Penyelesaian Penilaian Kinerja Pegawai; 7. Persentase Ketepatan Waktu Menyelesaikan Pendidikan.					100,00% 88,31% 92,00% 92,60% 86,97% 92,39% 85,71%								4.510.150.030,00	
	5	03	02	2.01		Pengadaan, Pemberhentian dan Informasi Kepegawaian ASN	Jumlah dokumen pengadaan, pemberhentian, dan informasi kepegawaian ASN				8 Dokumen 1 Lembaga				Memperkuat Reformasi Politik, Hukum, dan Birokrasi, serta Memperkuat Pencegahan dan Pemberantasan Korupsi, Narkoba, Judi dan Penyeludupan	Penguatan good-governance pada berbagai tingkatan Pemantapan Kinerja Aparatur dan Birokrasi untuk Pelayanan Publik	Pemerintah Kota Yogyakarta			2.191.743.070,00	
	5	03	02	2.01	000	Penyusunan Rencana Kebutuhan, Jenis dan Jumlah Jabatan untuk Pelaksanaan Pengadaan ASN															
						Jumlah Dokumen Hasil Penyusunan Rencana Kebutuhan, Jenis dan Jumlah Jabatan untuk Pelaksanaan Pengadaan ASN					1 Dokumen	124.800.000,00	Kota Yogyakarta, Semua Kecamatan, Semua Kel/Desa	PENDAPATAN ASLI DAERAH (PAD)	Memperkuat Reformasi Politik, Hukum, dan Birokrasi, serta Memperkuat Pencegahan dan Pemberantasan Korupsi, Narkoba, Judi dan Penyeludupan	Penguatan good-governance pada berbagai tingkatan Pemantapan Kinerja Aparatur dan Birokrasi untuk Pelayanan Publik	Pemerintah Kota Yogyakarta			144.694.000,00	BADAN KEPEGAWAIAN DAN PENGEMBANGAN SUMBER DAYA MANUSIA
	5	03	02	2.01	000	Koordinasi dan Fasilitasi Pengadaan PNS dan PPPK															
						Jumlah Dokumen Kegiatan Koordinasi dan Fasilitasi Pengadaan PNS dan PPPK					1 Dokumen	684.667.000,00	Kota Yogyakarta, Semua Kecamatan, Semua Kel/Desa	PENDAPATAN ASLI DAERAH (PAD)	Memperkuat Reformasi Politik, Hukum, dan Birokrasi, serta Memperkuat Pencegahan dan Pemberantasan Korupsi, Narkoba, Judi dan Penyeludupan	Penguatan good-governance pada berbagai tingkatan Pemantapan Kinerja Aparatur dan Birokrasi untuk Pelayanan Publik	Pemerintah Kota Yogyakarta			868.681.770,00	BADAN KEPEGAWAIAN DAN PENGEMBANGAN SUMBER DAYA MANUSIA
	5	03	02	2.01	000	Evaluasi Pengadaan ASN dan Pengadaan ASN															
						Jumlah Laporan Hasil Evaluasi Pengadaan ASN					1 Laporan	2.040.000,00	Kota Yogyakarta, Semua Kecamatan, Semua Kel/Desa	PENDAPATAN ASLI DAERAH (PAD)	Memperkuat Reformasi Politik, Hukum, dan Birokrasi, serta Memperkuat Pencegahan dan Pemberantasan Korupsi, Narkoba, Judi dan Penyeludupan	Penguatan good-governance pada berbagai tingkatan Pemantapan Kinerja Aparatur dan Birokrasi untuk Pelayanan Publik	Pemerintah Kota Yogyakarta			3.982.000,00	BADAN KEPEGAWAIAN DAN PENGEMBANGAN SUMBER DAYA MANUSIA
	5	03	02	2.01	000	Koordinasi Pelaksanaan Administrasi															
						Jumlah Dokumen Hasil kegiatan Koordinasi Pelaksanaan Administrasi Pemberhentian					1 Dokumen	447.096.000,00	Kota Yogyakarta, Semua Kecamatan, Semua Kel/Desa	PENDAPATAN ASLI DAERAH (PAD)	Memperkuat Reformasi Politik, Hukum, dan Birokrasi, serta Memperkuat Pencegahan dan Pemberantasan Korupsi, Narkoba, Judi dan Penyeludupan	Penguatan good-governance pada berbagai tingkatan Pemantapan Kinerja Aparatur dan Birokrasi untuk Pelayanan Publik	Pemerintah Kota Yogyakarta			741.109.600,00	BADAN KEPEGAWAIAN DAN PENGEMBANGAN SUMBER DAYA MANUSIA
	5	03	02	2.01	000	Evaluasi Pemberhentian ASN															

No	Kode	Urusan / Bidang Urusan / Program / Kegiatan / Sub Kegiatan	Indikator Program / Kegiatan / Sub Kegiatan	Target Akhir Periode RPJMD	Realisasi Capaian RKPD Tahun 2023	Prakiraan Capaian Target RKPD Tahun 2024	Capaian Kinerja Dan Kerangka Pendanaan						Kelompok Sasaran	Prakiraan Maju Rencana Tahun 2026		Perangkat Daerah Penanggung Jawab
							Target 2025	Pagu Indikatif (Rp)	Lokasi	Sumber Dana	Prioritas			Target	Pagu Indikatif (Rp)	
											Nasional	Daerah				
1							1 Dokumen	1.734.000,00	Kota Yogyakarta, Semua Kecamatan, Semua Kel/Desa	PENDAPATAN ASLI DAERAH (PAD)	Memperkuat Reformasi Politik, Hukum, dan Birokrasi, serta Memperkuat Pencegahan dan Pemberantasan Korupsi, Narkoba, Judi dan Penyeludupan	Penguatan good-governance pada berbagai tingkatan Pemantapan Kinerja Aparatur dan Birokrasi untuk Pelayanan Publik	Pemerintah Kota Yogyakarta		1.907.400,00	BADAN KEPEGAWAIAN DAN PENGEMBANGAN SUMBER DAYA MANUSIA
5	03	02	2.01	000			Fasilitasi Lembaga Profesi ASN									
							1 Lembaga	304.020.000,00	Kota Yogyakarta, Semua Kecamatan, Semua Kel/Desa	PENDAPATAN ASLI DAERAH (PAD)	Memperkuat Reformasi Politik, Hukum, dan Birokrasi, serta Memperkuat Pencegahan dan Pemberantasan Korupsi, Narkoba, Judi dan Penyeludupan	Penguatan good-governance pada berbagai tingkatan Pemantapan Kinerja Aparatur dan Birokrasi untuk Pelayanan Publik	Pemerintah Kota Yogyakarta		334.422.000,00	BADAN KEPEGAWAIAN DAN PENGEMBANGAN SUMBER DAYA MANUSIA
5	03	02	2.01	001			Pengelolaan Sistem Informasi Kepegawaian									
							1 Dokumen	87.269.000,00	Kota Yogyakarta, Semua Kecamatan, Semua Kel/Desa	PENDAPATAN ASLI DAERAH (PAD)	Memperkuat Reformasi Politik, Hukum, dan Birokrasi, serta Memperkuat Pencegahan dan Pemberantasan Korupsi, Narkoba, Judi dan Penyeludupan	Penguatan good-governance pada berbagai tingkatan Pemantapan Kinerja Aparatur dan Birokrasi untuk Pelayanan Publik	Pemerintah Kota Yogyakarta		95.995.900,00	BADAN KEPEGAWAIAN DAN PENGEMBANGAN SUMBER DAYA MANUSIA
5	03	02	2.01	001			Pengelolaan Data Kepegawaian									
							1 Dokumen	432.000,00	Kota Yogyakarta, Semua Kecamatan, Semua Kel/Desa	PENDAPATAN ASLI DAERAH (PAD)	Memperkuat Reformasi Politik, Hukum, dan Birokrasi, serta Memperkuat Pencegahan dan Pemberantasan Korupsi, Narkoba, Judi dan Penyeludupan	Penguatan good-governance pada berbagai tingkatan Pemantapan Kinerja Aparatur dan Birokrasi untuk Pelayanan Publik	Pemerintah Kota Yogyakarta		475.200,00	BADAN KEPEGAWAIAN DAN PENGEMBANGAN SUMBER DAYA MANUSIA
5	03	02	2.01	001			Evaluasi Data, Informasi dan Sistem Informasi Kepegawaian									
							1 Laporan	432.000,00	Kota Yogyakarta, Semua Kecamatan, Semua Kel/Desa	PENDAPATAN ASLI DAERAH (PAD)	Memperkuat Reformasi Politik, Hukum, dan Birokrasi, serta Memperkuat Pencegahan dan Pemberantasan Korupsi, Narkoba, Judi dan Penyeludupan	Penguatan good-governance pada berbagai tingkatan Pemantapan Kinerja Aparatur dan Birokrasi untuk Pelayanan Publik	Pemerintah Kota Yogyakarta		475.200,00	BADAN KEPEGAWAIAN DAN PENGEMBANGAN SUMBER DAYA MANUSIA
5	03	02	2.02				1 Dokumen 2 Dokumen				Memperkuat Reformasi Politik, Hukum, dan Birokrasi, serta Memperkuat Pencegahan dan Pemberantasan Korupsi, Narkoba, Judi dan Penyeludupan	Penguatan good-governance pada berbagai tingkatan Pemantapan Kinerja Aparatur dan Birokrasi untuk Pelayanan Publik	Pemerintah Kota Yogyakarta		565.002.900,00	
5	03	02	2.02	000			Pengelolaan Mutasi ASN									
							1 Dokumen	94.715.000,00	Kota Yogyakarta, Semua Kecamatan, Semua Kel/Desa	PENDAPATAN ASLI DAERAH (PAD)	Memperkuat Reformasi Politik, Hukum, dan Birokrasi, serta Memperkuat Pencegahan dan Pemberantasan Korupsi, Narkoba, Judi dan Penyeludupan	Penguatan good-governance pada berbagai tingkatan Pemantapan Kinerja Aparatur dan Birokrasi untuk Pelayanan Publik	Pemerintah Kota Yogyakarta		104.186.500,00	BADAN KEPEGAWAIAN DAN PENGEMBANGAN SUMBER DAYA MANUSIA
5	03	02	2.02	000			Pengelolaan Kenaikan Pangkat ASN									
							1 Dokumen	111.598.000,00	Kota Yogyakarta, Semua Kecamatan, Semua Kel/Desa	PENDAPATAN ASLI DAERAH (PAD)	Memperkuat Reformasi Politik, Hukum, dan Birokrasi, serta Memperkuat Pencegahan dan Pemberantasan Korupsi, Narkoba, Judi dan Penyeludupan	Penguatan good-governance pada berbagai tingkatan Pemantapan Kinerja Aparatur dan Birokrasi untuk Pelayanan Publik	Pemerintah Kota Yogyakarta		122.779.800,00	BADAN KEPEGAWAIAN DAN PENGEMBANGAN SUMBER DAYA MANUSIA
5	03	02	2.02	000			Pengelolaan Promosi ASN									
							1 Dokumen	307.278.000,00	Kota Yogyakarta, Semua Kecamatan, Semua Kel/Desa	PENDAPATAN ASLI DAERAH (PAD)	Memperkuat Reformasi Politik, Hukum, dan Birokrasi, serta Memperkuat Pencegahan dan Pemberantasan Korupsi, Narkoba, Judi dan Penyeludupan	Penguatan good-governance pada berbagai tingkatan Pemantapan Kinerja Aparatur dan Birokrasi untuk Pelayanan Publik	Pemerintah Kota Yogyakarta		338.036.600,00	BADAN KEPEGAWAIAN DAN PENGEMBANGAN SUMBER DAYA MANUSIA



No	Kode				Urusan / Bidang Urusan / Program / Kegiatan / Sub Kegiatan	Indikator Program / Kegiatan / Sub Kegiatan	Target Akhir Periode RPIMD	Realisasi Capaian RKPd Tahun 2023	Prakiraan Capaian Target RKPd Tahun 2024	Capaian Kinerja Dan Kerangka Pendanaan					Kelompok Sasaran	Prakiraan Maju Rencana Tahun 2026		Perangkat Daerah Penanggung Jawab		
										Target 2025	Pagu Indikatif (Rp)	Lokasi	Sumber Dana	Prioritas		Target	Pagu Indikatif (Rp)			
														Nasional					Daerah	
1	2	3	4	5	6	7	8	9	10	11	12	13	14	15	16	17				
5	03	02	2.03	000	Pengembangan Kompetensi ASN	Jumlah ASN Fungsional yang dibina dan mendapatkan layanan pengembangan karir Jumlah ASN yang mendapatkan pendidikan lanjutan, ASN yang meningkatkan kapasitasnya dan ASN yang mendapatkan layanan fasilitasi sertifikasi jabatan Jumlah dokumen hasil pengelolaan administrasi diklat dan sertifikasi ASN dan hasil koordinasi dan kerja sama pelaksanaan diklat Jumlah dokumen sosialisasi dan penyebaran informasi jabatan fungsional ASN Jumlah laporan evaluasi diklat dan sertifikasi jabatan ASN dan Laporan evaluasi pengembangan jabatan fungsional					500 Orang 130 Orang 2 Dokumen 1 Dokumen 2 Laporan							651.256.000,00		
5	03	02	2.03	000	Peningkatan Kapasitas Kinerja ASN	Jumlah ASN yang Meningkatkan Kapasitasnya					70 Orang	107.266.000,00	Kota Yogyakarta, Semua Kecamatan, Semua Kel/Desa	PENDAPATAN ASLI DAERAH (PAD)	Memperkuat Reformasi Politik, Hukum, dan Birokrasi, serta Memperkuat Pencegahan dan Pemberantasan Korupsi, Narkoba, Judi dan Penyeludupan	Penguatan good-governance pada berbagai tingkatan Pemantapan Kinerja Aparatur dan Birokrasi untuk Pelayanan Publik	Pemerintah Kota Yogyakarta		111.755.600,00	BADAN KEPEGAWAIAN DAN PENGEMBANGAN SUMBER DAYA MANUSIA
5	03	02	2.03	000	Pengelolaan Administrasi Diklat dan Sertifikasi ASN	Jumlah Dokumen Hasil Pengelolaan Administrasi Diklat dan Sertifikasi ASN					1 Dokumen	2.315.000,00	Kota Yogyakarta, Semua Kecamatan, Semua Kel/Desa	PENDAPATAN ASLI DAERAH (PAD)	Memperkuat Reformasi Politik, Hukum, dan Birokrasi, serta Memperkuat Pencegahan dan Pemberantasan Korupsi, Narkoba, Judi dan Penyeludupan	Penguatan good-governance pada berbagai tingkatan Pemantapan Kinerja Aparatur dan Birokrasi untuk Pelayanan Publik	Pemerintah Kota Yogyakarta		2.546.500,00	BADAN KEPEGAWAIAN DAN PENGEMBANGAN SUMBER DAYA MANUSIA
5	03	02	2.03	000	Pengelolaan Pendidikan Lanjutan ASN	Jumlah ASN yang Mendapatkan Pendidikan Lanjutan					50 Orang	354.370.000,00	Kota Yogyakarta, Semua Kecamatan, Semua Kel/Desa	PENDAPATAN ASLI DAERAH (PAD)	Memperkuat Reformasi Politik, Hukum, dan Birokrasi, serta Memperkuat Pencegahan dan Pemberantasan Korupsi, Narkoba, Judi dan Penyeludupan	Penguatan good-governance pada berbagai tingkatan Pemantapan Kinerja Aparatur dan Birokrasi untuk Pelayanan Publik	Pemerintah Kota Yogyakarta		392.524.000,00	BADAN KEPEGAWAIAN DAN PENGEMBANGAN SUMBER DAYA MANUSIA
5	03	02	2.03	000	Koordinasi dan Kerja Sama Pelaksanaan Diklat	Jumlah Dokumen Hasil Koordinasi dan Kerja Sama Pelaksanaan Diklat					1 Dokumen	4.432.000,00	Kota Yogyakarta, Semua Kecamatan, Semua Kel/Desa	PENDAPATAN ASLI DAERAH (PAD)	Memperkuat Reformasi Politik, Hukum, dan Birokrasi, serta Memperkuat Pencegahan dan Pemberantasan Korupsi, Narkoba, Judi dan Penyeludupan	Penguatan good-governance pada berbagai tingkatan Pemantapan Kinerja Aparatur dan Birokrasi untuk Pelayanan Publik	Pemerintah Kota Yogyakarta		4.875.200,00	BADAN KEPEGAWAIAN DAN PENGEMBANGAN SUMBER DAYA MANUSIA
5	03	02	2.03	000	Fasilitasi Sertifikasi Jabatan ASN	Jumlah ASN yang Mendapatkan Layanan Fasilitasi Sertifikasi Jabatan					10 Orang	1.144.000,00	Kota Yogyakarta, Semua Kecamatan, Semua Kel/Desa	PENDAPATAN ASLI DAERAH (PAD)	Memperkuat Reformasi Politik, Hukum, dan Birokrasi, serta Memperkuat Pencegahan dan Pemberantasan Korupsi, Narkoba, Judi dan Penyeludupan	Penguatan good-governance pada berbagai tingkatan Pemantapan Kinerja Aparatur dan Birokrasi untuk Pelayanan Publik	Pemerintah Kota Yogyakarta		1.258.400,00	BADAN KEPEGAWAIAN DAN PENGEMBANGAN SUMBER DAYA MANUSIA
5	03	02	2.03	000	Evaluasi Diklat dan Sertifikasi Jabatan ASN	Jumlah Laporan Hasil Evaluasi Diklat dan Sertifikasi Jabatan ASN					1 Laporan	2.412.000,00	Kota Yogyakarta, Semua Kecamatan, Semua Kel/Desa	PENDAPATAN ASLI DAERAH (PAD)	Memperkuat Reformasi Politik, Hukum, dan Birokrasi, serta Memperkuat Pencegahan dan Pemberantasan Korupsi, Narkoba, Judi dan Penyeludupan	Penguatan good-governance pada berbagai tingkatan Pemantapan Kinerja Aparatur dan Birokrasi untuk Pelayanan Publik	Pemerintah Kota Yogyakarta		4.875.200,00	BADAN KEPEGAWAIAN DAN PENGEMBANGAN SUMBER DAYA MANUSIA
5	03	02	2.03	001	Sosialisasi dan Penyebaran Informasi Jabatan Fungsional ASN	Jumlah Dokumen Hasil Sosialisasi dan Penyebaran Informasi Jabatan Fungsional ASN					1 Dokumen	35.656.000,00	Kota Yogyakarta, Semua Kecamatan, Semua Kel/Desa	PENDAPATAN ASLI DAERAH (PAD)	Memperkuat Reformasi Politik, Hukum, dan Birokrasi, serta Memperkuat Pencegahan dan Pemberantasan Korupsi, Narkoba, Judi dan Penyeludupan	Penguatan good-governance pada berbagai tingkatan Pemantapan Kinerja Aparatur dan Birokrasi untuk Pelayanan Publik	Pemerintah Kota Yogyakarta		39.221.600,00	BADAN KEPEGAWAIAN DAN PENGEMBANGAN SUMBER DAYA MANUSIA
5	03	02	2.03	001	Pembinaan Jabatan Fungsional ASN	Jumlah ASN Fungsional yang Dibina					100 Orang	15.132.000,00	Kota Yogyakarta, Semua Kecamatan, Semua Kel/Desa	PENDAPATAN ASLI DAERAH (PAD)	Memperkuat Reformasi Politik, Hukum, dan Birokrasi, serta Memperkuat Pencegahan dan Pemberantasan Korupsi, Narkoba, Judi dan Penyeludupan	Penguatan good-governance pada berbagai tingkatan Pemantapan Kinerja Aparatur dan Birokrasi untuk Pelayanan Publik	Pemerintah Kota Yogyakarta		16.645.200,00	BADAN KEPEGAWAIAN DAN PENGEMBANGAN SUMBER DAYA MANUSIA
5	03	02	2.03	001	Fasilitasi Pengembangan Karir dalam Jabatan Fungsional															

No	Kode	Urusan / Bidang Urusan / Program / Kegiatan / Sub Kegiatan	Indikator Program / Kegiatan / Sub Kegiatan	Target Akhir Periode RPIMD	Realisasi Capaian RPKD Tahun 2023	Prakiraan Capaian Target RPKD Tahun 2024	Capaian Kinerja Dan Kerangka Pendanaan					Kelompok Sasaran	Prakiraan Maju Rencana Tahun 2026		Perangkat Daerah Penanggung Jawab		
							Target 2025	Pagu Indikatif (Rp)	Lokasi	Sumber Dana	Prioritas		Target	Pagu Indikatif (Rp)			
											Nasional					Daerah	
1	2	3	4	5	6	7	8	9	10	11	12	13	14	15	16	17	
			Jumlah ASN Jabatan Fungsional yang Mendapatkan Layanan Pengembangan Karir				400 Orang	75.010.000,00	Kota Yogyakarta, Semua Kecamatan, Semua Kel/Desa	PENDAPATAN ASLI DAERAH (PAD)	Memperkuat Reformasi Politik, Hukum, dan Birokrasi, serta Memperkuat Pencegahan dan Pemberantasan Korupsi, Narkoba, Judi dan Penyeludupan	Penguatan good-governance pada berbagai tingkatan Pemantapan Kinerja Aparatur dan Birokrasi untuk Pelayanan Publik	Pemerintah Kota Yogyakarta		75.010.000,00	BADAN KEPEGAWAIAN DAN PENGEMBANGAN SUMBER DAYA MANUSIA	
5	03	02	2.03	001	Evaluasi Pengembangan Jabatan Fungsional												
			Jumlah Dokumen Hasil Evaluasi Pengembangan Jabatan Fungsional				1 Laporan	2.313.000,00	Kota Yogyakarta, Semua Kecamatan, Semua Kel/Desa	PENDAPATAN ASLI DAERAH (PAD)	Memperkuat Reformasi Politik, Hukum, dan Birokrasi, serta Memperkuat Pencegahan dan Pemberantasan Korupsi, Narkoba, Judi dan Penyeludupan	Penguatan good-governance pada berbagai tingkatan Pemantapan Kinerja Aparatur dan Birokrasi untuk Pelayanan Publik	Pemerintah Kota Yogyakarta		2.544.300,00	BADAN KEPEGAWAIAN DAN PENGEMBANGAN SUMBER DAYA MANUSIA	
5	03	02	2.04		Penilaian dan Evaluasi Kinerja Aparatur	Jumlah ASN yang diberikan penghargaan dan ASN yang diberikan tanda jasa Jumlah ASN yang mendapatkan pembinaan kedisiplinan Jumlah dokumen hasil pelaksanaan penilaian dan evaluasi kinerja aparatur dan evaluasi hasil penilaian dan evaluasi kinerja aparatur Jumlah dokumen hasil penyusunan kebijakan penilaian dan evaluasi kinerja aparatur dan dokumen hasil evaluasi pelaksanaan pemberian penghargaan dan tanda jasa aparatur Jumlah laporan hasil pengelolaan penyelesaian pelanggaran disiplin ASN, proses izin perceraihan pegawai yang dilayani, dan hasil evaluasi disiplin ASN										1.102.148.060,00	
5	03	02	2.04	000	Penyusunan Kebijakan Penilaian dan Evaluasi Kinerja Aparatur												
			Jumlah Dokumen Hasil Penyusunan Kebijakan Penilaian dan Evaluasi Kinerja Aparatur				2 Dokumen	190.120.000,00	Kota Yogyakarta, Semua Kecamatan, Semua Kel/Desa	PENDAPATAN ASLI DAERAH (PAD)	Memperkuat Reformasi Politik, Hukum, dan Birokrasi, serta Memperkuat Pencegahan dan Pemberantasan Korupsi, Narkoba, Judi dan Penyeludupan	Penguatan good-governance pada berbagai tingkatan Pemantapan Kinerja Aparatur dan Birokrasi untuk Pelayanan Publik	Pemerintah Kota Yogyakarta		209.132.000,00	BADAN KEPEGAWAIAN DAN PENGEMBANGAN SUMBER DAYA MANUSIA	
5	03	02	2.04	000	Pelaksanaan Penilaian dan Evaluasi Kinerja Aparatur												
			Jumlah Dokumen Hasil Pelaksanaan Penilaian dan Evaluasi Kinerja Aparatur				1 Dokumen	621.156.000,00	Kota Yogyakarta, Semua Kecamatan, Semua Kel/Desa	PENDAPATAN ASLI DAERAH (PAD)	Memperkuat Reformasi Politik, Hukum, dan Birokrasi, serta Memperkuat Pencegahan dan Pemberantasan Korupsi, Narkoba, Judi dan Penyeludupan	Penguatan good-governance pada berbagai tingkatan Pemantapan Kinerja Aparatur dan Birokrasi untuk Pelayanan Publik	Pemerintah Kota Yogyakarta		547.614.100,00	BADAN KEPEGAWAIAN DAN PENGEMBANGAN SUMBER DAYA MANUSIA	
5	03	02	2.04	000	Evaluasi Hasil Penilaian dan Evaluasi Kinerja Aparatur												
			Jumlah Dokumen Hasil Evaluasi Hasil Penilaian dan Evaluasi Kinerja Aparatur				1 Laporan	2.040.000,00	Kota Yogyakarta, Semua Kecamatan, Semua Kel/Desa	PENDAPATAN ASLI DAERAH (PAD)	Memperkuat Reformasi Politik, Hukum, dan Birokrasi, serta Memperkuat Pencegahan dan Pemberantasan Korupsi, Narkoba, Judi dan Penyeludupan	Penguatan good-governance pada berbagai tingkatan Pemantapan Kinerja Aparatur dan Birokrasi untuk Pelayanan Publik	Pemerintah Kota Yogyakarta		2.245.760,00	BADAN KEPEGAWAIAN DAN PENGEMBANGAN SUMBER DAYA MANUSIA	
5	03	02	2.04	000	Pengelolaan Pemberian Penghargaan bagi Pegawai												
			Jumlah ASN yang Diberikan Penghargaan				15 Orang	181.515.000,00	Kota Yogyakarta, Semua Kecamatan, Semua Kel/Desa	PENDAPATAN ASLI DAERAH (PAD)	Memperkuat Reformasi Politik, Hukum, dan Birokrasi, serta Memperkuat Pencegahan dan Pemberantasan Korupsi, Narkoba, Judi dan Penyeludupan	Penguatan good-governance pada berbagai tingkatan Pemantapan Kinerja Aparatur dan Birokrasi untuk Pelayanan Publik	Pemerintah Kota Yogyakarta		199.666.500,00	BADAN KEPEGAWAIAN DAN PENGEMBANGAN SUMBER DAYA MANUSIA	
5	03	02	2.04	000	Pengelolaan Tanda Jasa bagi Pegawai												
			Jumlah ASN yang Diberikan Tanda Jasa				300 Orang	41.880.000,00	Kota Yogyakarta, Semua Kecamatan, Semua Kel/Desa	PENDAPATAN ASLI DAERAH (PAD)	Memperkuat Reformasi Politik, Hukum, dan Birokrasi, serta Memperkuat Pencegahan dan Pemberantasan Korupsi, Narkoba, Judi dan Penyeludupan	Penguatan good-governance pada berbagai tingkatan Pemantapan Kinerja Aparatur dan Birokrasi untuk Pelayanan Publik	Pemerintah Kota Yogyakarta		46.068.000,00	BADAN KEPEGAWAIAN DAN PENGEMBANGAN SUMBER DAYA MANUSIA	
5	03	02	2.04	000	Evaluasi Pelaksanaan Pemberian Penghargaan dan Tanda Jasa Aparatur												
			Jumlah Dokumen Hasil Evaluasi Pelaksanaan Pemberian Penghargaan dan Tanda Jasa Aparatur				1 Dokumen	1.360.000,00	Kota Yogyakarta, Semua Kecamatan, Semua Kel/Desa	PENDAPATAN ASLI DAERAH (PAD)	Memperkuat Reformasi Politik, Hukum, dan Birokrasi, serta Memperkuat Pencegahan dan Pemberantasan Korupsi, Narkoba, Judi dan Penyeludupan	Penguatan good-governance pada berbagai tingkatan Pemantapan Kinerja Aparatur dan Birokrasi untuk Pelayanan Publik	Pemerintah Kota Yogyakarta		1.496.000,00	BADAN KEPEGAWAIAN DAN PENGEMBANGAN SUMBER DAYA MANUSIA	
5	03	02	2.04	000	Pembinaan Disiplin ASN												

No	Kode	Urusan / Bidang Urusan / Program / Kegiatan / Sub Kegiatan	Indikator Program / Kegiatan / Sub Kegiatan	Target Akhir Periode RPIMD	Realisasi Capaian RKPd Tahun 2023	Prakiraan Capaian Target RKPd Tahun 2024	Capaian Kinerja Dan Kerangka Pendanaan					Kelompok Sasaran	Prakiraan Maju Rencana Tahun 2026		Perangkat Daerah Penanggung Jawab	
							Target 2025	Pagu Indikatif (Rp)	Lokasi	Sumber Dana	Prioritas		Target	Pagu Indikatif (Rp)		
											Nasional					Daerah
1	2	3	4	5	6	7	8	9	10	11	12	13	14	15	16	17
			Jumlah ASN yang Mendapatkan Pembinaan Kedisiplinan				100 Orang	27.781.000,00	Kota Yogyakarta, Semua Kecamatan, Semua Kel/Desa	PENDAPATAN ASLI DAERAH (PAD)	Memperkuat Reformasi Politik, Hukum, dan Birokrasi, serta Memperkuat Pencegahan dan Pemberantasan Korupsi, Narkoba, Judi dan Penyeludupan	Penguatan good-governance pada berbagai tingkatan Pemantapan Kinerja Aparatur dan Birokrasi untuk Pelayanan Publik	Pemerintah Kota Yogyakarta		30.559.100,00	BADAN KEPEGAWAIAN DAN PENGEMBANGAN SUMBER DAYA MANUSIA
5	03	02	2.04	000			Pengelolaan Penyelesaian Pelanggaran Disiplin ASN									
			Jumlah Laporan Hasil Pengelolaan Penyelesaian Pelanggaran Disiplin ASN				1 Laporan	27.936.000,00	Kota Yogyakarta, Semua Kecamatan, Semua Kel/Desa	PENDAPATAN ASLI DAERAH (PAD)	Memperkuat Reformasi Politik, Hukum, dan Birokrasi, serta Memperkuat Pencegahan dan Pemberantasan Korupsi, Narkoba, Judi dan Penyeludupan	Penguatan good-governance pada berbagai tingkatan Pemantapan Kinerja Aparatur dan Birokrasi untuk Pelayanan Publik	Pemerintah Kota Yogyakarta		30.729.600,00	BADAN KEPEGAWAIAN DAN PENGEMBANGAN SUMBER DAYA MANUSIA
5	03	02	2.04	000			Pelayanan Proses Izin Perceraian Pegawai									
			Jumlah Dokumen Proses Izin Perceraian Pegawai yang Dilyani				1 Dokumen	29.670.000,00	Kota Yogyakarta, Semua Kecamatan, Semua Kel/Desa	PENDAPATAN ASLI DAERAH (PAD)	Memperkuat Reformasi Politik, Hukum, dan Birokrasi, serta Memperkuat Pencegahan dan Pemberantasan Korupsi, Narkoba, Judi dan Penyeludupan	Penguatan good-governance pada berbagai tingkatan Pemantapan Kinerja Aparatur dan Birokrasi untuk Pelayanan Publik	Pemerintah Kota Yogyakarta		32.729.600,00	BADAN KEPEGAWAIAN DAN PENGEMBANGAN SUMBER DAYA MANUSIA
5	03	02	2.04	001			Evaluasi Disiplin ASN									
			Jumlah Laporan Hasil Evaluasi Disiplin ASN				1 Laporan	1.734.000,00	Kota Yogyakarta, Semua Kecamatan, Semua Kel/Desa	PENDAPATAN ASLI DAERAH (PAD)	Memperkuat Reformasi Politik, Hukum, dan Birokrasi, serta Memperkuat Pencegahan dan Pemberantasan Korupsi, Narkoba, Judi dan Penyeludupan	Penguatan good-governance pada berbagai tingkatan Pemantapan Kinerja Aparatur dan Birokrasi untuk Pelayanan Publik	Pemerintah Kota Yogyakarta		1.907.400,00	BADAN KEPEGAWAIAN DAN PENGEMBANGAN SUMBER DAYA MANUSIA
5	04						PENDIDIKAN DAN PELATIHAN									
241	5	04	02				95.60 %								6.993.059.504,00	
															6.993.059.504,00	
5	04	02	2.01				2 Dokumen 3248 Orang				Memperkuat Reformasi Politik, Hukum, dan Birokrasi, serta Memperkuat Pencegahan dan Pemberantasan Korupsi, Narkoba, Judi dan Penyeludupan	Penguatan good-governance pada berbagai tingkatan Pemantapan Kinerja Aparatur dan Birokrasi untuk Pelayanan Publik	Pemerintah Kota Yogyakarta		6.993.059.504,00	
			Jumlah Dokumen Kebijakan Teknis, Rencana Pengembangan Kompetensi, dan standar perangkat pembelajaran Pemerintahan Dalam Negeri Kompetensi Teknis Umum, Inti, dan Pilihan bagi Jabatan Administrasi Penyelenggara Urusan Pemerintahan Konkuren, Perangkat Daerah Penunjang, dan Urusan Pemerintahan Umum Jumlah dokumen penyelenggaraan pengembangan kompetensi teknis umum, inti dan pilihan bagi Jabatan Administrasi penyelenggaraan urusan pemerintahan konkuren, perangkat daerah penunjang, dan urusan pemerintahan umum sesuai dengan tatakala													
5	04	02	2.01	000			Penyusunan Kebijakan Teknis dan Rencana Pengembangan Kompetensi Teknis Umum, Inti, dan Pilihan bagi Jabatan Administrasi Penyelenggara Urusan Pemerintahan Konkuren, Perangkat Daerah Penunjang, dan Urusan Pemerintahan Umum									
			Jumlah Kebijakan Teknis dan Rencana Pengembangan Kompetensi Teknis Umum, Inti, dan Pilihan bagi Jabatan Administrasi Penyelenggara Urusan Pemerintahan Konkuren, Perangkat Daerah Penunjang, dan Urusan Pemerintahan Umum yang Disusun				2 Dokumen	89.446.000,00	Kota Yogyakarta, Semua Kecamatan, Semua Kel/Desa	PENDAPATAN ASLI DAERAH (PAD)	Memperkuat Reformasi Politik, Hukum, dan Birokrasi, serta Memperkuat Pencegahan dan Pemberantasan Korupsi, Narkoba, Judi dan Penyeludupan	Penguatan good-governance pada berbagai tingkatan Pemantapan Kinerja Aparatur dan Birokrasi untuk Pelayanan Publik	Pemerintah Kota Yogyakarta		98.390.600,00	BADAN KEPEGAWAIAN DAN PENGEMBANGAN SUMBER DAYA MANUSIA
5	04	02	2.01	000			Penyelenggaraan Pengembangan Kompetensi Teknis Umum, Inti, dan Pilihan bagi Jabatan Administrasi Penyelenggara Urusan Pemerintahan Konkuren, Perangkat Daerah Penunjang, dan Urusan Pemerintahan Umum									
			Jumlah ASN yang Mengikuti Pengembangan Kompetensi				3248 Orang	6.267.880.822,00	Kota Yogyakarta, Semua Kecamatan, Semua Kel/Desa	PENDAPATAN ASLI DAERAH (PAD)	Memperkuat Reformasi Politik, Hukum, dan Birokrasi, serta Memperkuat Pencegahan dan Pemberantasan Korupsi, Narkoba, Judi dan Penyeludupan	Penguatan good-governance pada berbagai tingkatan Pemantapan Kinerja Aparatur dan Birokrasi untuk Pelayanan Publik	Pemerintah Kota Yogyakarta		6.894.668.904,00	BADAN KEPEGAWAIAN DAN PENGEMBANGAN SUMBER DAYA MANUSIA
															14.887.403.531,00	
6							INSUR PENGAWASAN URUSAN PEMERINTAHAN									
6	01						INSPEKTORAT DAERAH									
242	6	01	01				A Nilai								14.887.403.531,00	
			PROGRAM PENUNJANG URUSAN PEMERINTAHAN DAERAH KABUPATEN/KOTA												13.568.655.031,00	
6	01	01	2.01				7 Dokumen				Memperkuat Reformasi Politik, Hukum, dan Birokrasi, serta Memperkuat Pencegahan dan Pemberantasan Korupsi, Narkoba, Judi dan Penyeludupan	Penguatan good-governance pada berbagai tingkatan Pemantapan Kinerja Aparatur dan Birokrasi untuk Pelayanan Publik	Inspektorat Kota Yogyakarta		109.634.580,00	
			Jumlah dokumen perencanaan, penganggaran dan evaluasi kinerja perangkat daerah selesai													
6	01	01	2.01	000			Penyusunan Dokumen Perencanaan Perangkat Daerah									

No	Kode	Urusan / Bidang Urusan / Program / Kegiatan / Sub Kegiatan	Indikator Program / Kegiatan / Sub Kegiatan	Target Akhir Periode RPIMD	Realisasi Capaian RKPd Tahun 2023	Prakiraan Capaian Target RKPd Tahun 2024	Capaian Kinerja Dan Kerangka Pendanaan						Kelompok Sasaran	Prakiraan Maju Rencana Tahun 2026		Perangkat Daerah Penanggung Jawab
							Target 2025	Pagu Indikatif (Rp)	Lokasi	Sumber Dana	Prioritas			Target	Pagu Indikatif (Rp)	
											Nasional	Daerah				
1	2	3	4	5	6	7	8	9	10	11	12	13	14	15	16	17
			Jumlah Dokumen Perencanaan Perangkat Daerah				3 Dokumen	31.251.700,00	Kota Yogyakarta, Umbulharjo, Muja Muju	PENDAPATAN ASLI DAERAH (PAD)	Memperkuat Reformasi Politik, Hukum, dan Birokrasi, serta Memperkuat Pencegahan dan Pemberantasan Korupsi, Narkoba, Judi dan Penyeludupan	Penguatan good-governance pada berbagai tingkatan Pemantapan Kinerja Aparatur dan Birokrasi untuk Pelayanan Publik	Inspektorat Kota Yogyakarta		34.376.870,00	INSPEKTORAT DAERAH
6	01	01	2.01	000	Koordinasi dan Penyusunan Dokumen RKA-SKPD											
			Jumlah Dokumen RKA-SKPD dan Laporan Hasil Koordinasi Penyusunan Dokumen RKA-SKPD				1 Dokumen	2.410.000,00	Kota Yogyakarta, Umbulharjo, Muja Muju	PENDAPATAN ASLI DAERAH (PAD)	Memperkuat Reformasi Politik, Hukum, dan Birokrasi, serta Memperkuat Pencegahan dan Pemberantasan Korupsi, Narkoba, Judi dan Penyeludupan	Penguatan good-governance pada berbagai tingkatan Pemantapan Kinerja Aparatur dan Birokrasi untuk Pelayanan Publik	Inspektorat Kota Yogyakarta		2.651.000,00	INSPEKTORAT DAERAH
6	01	01	2.01	000	Koordinasi dan Penyusunan Dokumen Perubahan RKA-SKPD											
			Jumlah Dokumen Perubahan RKA-SKPD dan Laporan Hasil Koordinasi Penyusunan Dokumen Perubahan RKA-SKPD				1 Dokumen	2.975.000,00	Kota Yogyakarta, Umbulharjo, Muja Muju	PENDAPATAN ASLI DAERAH (PAD)	Memperkuat Reformasi Politik, Hukum, dan Birokrasi, serta Memperkuat Pencegahan dan Pemberantasan Korupsi, Narkoba, Judi dan Penyeludupan	Penguatan good-governance pada berbagai tingkatan Pemantapan Kinerja Aparatur dan Birokrasi untuk Pelayanan Publik	Inspektorat Kota Yogyakarta		3.272.500,00	INSPEKTORAT DAERAH
6	01	01	2.01	000	Koordinasi dan Penyusunan DPA-SKPD											
			Jumlah Dokumen DPA-SKPD dan Laporan Hasil Koordinasi Penyusunan Dokumen DPA-SKPD				1 Dokumen	2.434.100,00	Kota Yogyakarta, Umbulharjo, Muja Muju	PENDAPATAN ASLI DAERAH (PAD)	Memperkuat Reformasi Politik, Hukum, dan Birokrasi, serta Memperkuat Pencegahan dan Pemberantasan Korupsi, Narkoba, Judi dan Penyeludupan	Penguatan good-governance pada berbagai tingkatan Pemantapan Kinerja Aparatur dan Birokrasi untuk Pelayanan Publik	Inspektorat Kota Yogyakarta		2.677.510,00	INSPEKTORAT DAERAH
6	01	01	2.01	000	Koordinasi dan Penyusunan Perubahan DPA- SKPD											
			Jumlah Dokumen Perubahan DPA-SKPD dan Laporan Hasil Koordinasi Penyusunan Dokumen Perubahan DPA-SKPD				1 Dokumen	2.605.000,00	Kota Yogyakarta, Umbulharjo, Muja Muju	PENDAPATAN ASLI DAERAH (PAD)	Memperkuat Reformasi Politik, Hukum, dan Birokrasi, serta Memperkuat Pencegahan dan Pemberantasan Korupsi, Narkoba, Judi dan Penyeludupan	Penguatan good-governance pada berbagai tingkatan Pemantapan Kinerja Aparatur dan Birokrasi untuk Pelayanan Publik	Inspektorat Kota Yogyakarta		2.865.500,00	INSPEKTORAT DAERAH
6	01	01	2.01	000	Koordinasi dan Penyusunan Laporan Capaian Kinerja dan Ikhtisar Realisasi Kinerja SKPD											
			Jumlah Laporan Capaian Kinerja dan Ikhtisar Realisasi Kinerja SKPD dan Laporan Hasil Koordinasi Penyusunan Laporan Capaian Kinerja dan Ikhtisar Realisasi Kinerja SKPD				15 Laporan	55.986.000,00	Kota Yogyakarta, Umbulharjo, Muja Muju	PENDAPATAN ASLI DAERAH (PAD)	Memperkuat Reformasi Politik, Hukum, dan Birokrasi, serta Memperkuat Pencegahan dan Pemberantasan Korupsi, Narkoba, Judi dan Penyeludupan	Penguatan good-governance pada berbagai tingkatan Pemantapan Kinerja Aparatur dan Birokrasi untuk Pelayanan Publik	Inspektorat Kota Yogyakarta		61.584.600,00	INSPEKTORAT DAERAH
6	01	01	2.01	000	Evaluasi Kinerja Perangkat Daerah											
			Jumlah Laporan Evaluasi Kinerja Perangkat Daerah				1 Laporan	2.006.000,00	Kota Yogyakarta, Umbulharjo, Muja Muju	PENDAPATAN ASLI DAERAH (PAD)	Memperkuat Reformasi Politik, Hukum, dan Birokrasi, serta Memperkuat Pencegahan dan Pemberantasan Korupsi, Narkoba, Judi dan Penyeludupan	Penguatan good-governance pada berbagai tingkatan Pemantapan Kinerja Aparatur dan Birokrasi untuk Pelayanan Publik	Inspektorat Kota Yogyakarta		2.206.600,00	INSPEKTORAT DAERAH
6	01	01	2.02		Administrasi Keuangan Perangkat Daerah											
			-				-				Memperkuat Stabilitas Polhukhankam Dan Transformasi Pelayanan Publik	Penguatan good-governance pada berbagai tingkatan Pemantapan Kinerja Aparatur dan Birokrasi untuk Pelayanan Publik	Inspektorat Kota Yogyakarta		10.484.806.500,00	
6	01	01	2.02	000	Penyediaan Gaji dan Tunjangan ASN											
			Jumlah Orang yang Menerima Gaji dan Tunjangan ASN				80 Orang/bulan	10.973.902.100,00	Kota Yogyakarta, Umbulharjo, Muja Muju	DANA TRANSFER UMUM-DANA ALOKASI UMUM	Memperkuat Stabilitas Polhukhankam Dan Transformasi Pelayanan Publik	Penguatan good-governance pada berbagai tingkatan Pemantapan Kinerja Aparatur dan Birokrasi untuk Pelayanan Publik	Inspektorat Kota Yogyakarta		10.458.621.000,00	INSPEKTORAT DAERAH
6	01	01	2.02	000	Penyediaan Administrasi Pelaksanaan Tugas ASN											
			Jumlah Dokumen Hasil Penyediaan Administrasi Pelaksanaan Tugas ASN				2 Dokumen	575.000,00	Kota Yogyakarta, Umbulharjo, Muja Muju	PENDAPATAN ASLI DAERAH (PAD)	Memperkuat Stabilitas Polhukhankam Dan Transformasi Pelayanan Publik	Penguatan good-governance pada berbagai tingkatan Pemantapan Kinerja Aparatur dan Birokrasi untuk Pelayanan Publik	Inspektorat Kota Yogyakarta		632.500,00	INSPEKTORAT DAERAH
6	01	01	2.02	000	Pelaksanaan Penatausahaan dan											
			Jumlah Dokumen Penatausahaan dan Pengujian/Verifikasi Keuangan SKPD				3 Dokumen	575.000,00	Kota Yogyakarta, Umbulharjo, Muja Muju	PENDAPATAN ASLI DAERAH (PAD)	Memperkuat Stabilitas Polhukhankam Dan Transformasi Pelayanan Publik	Penguatan good-governance pada berbagai tingkatan Pemantapan Kinerja Aparatur dan Birokrasi untuk Pelayanan Publik	Inspektorat Kota Yogyakarta		632.500,00	INSPEKTORAT DAERAH
6	01	01	2.02	000	Koordinasi dan Pelaksanaan Akuntansi SKPD											

No	Kode	Urusan / Bidang Urusan / Program / Kegiatan / Sub Kegiatan	Indikator Program / Kegiatan / Sub Kegiatan	Target Akhir Periode RPJMD	Realisasi Capaian RKPD Tahun 2023	Prakiraan Capaian Target RKPD Tahun 2024	Capaian Kinerja Dan Kerangka Pendanaan						Kelompok Sasaran	Prakiraan Maju Rencana Tahun 2026		Perangkat Daerah Penanggung Jawab
							Target 2025	Pagu Indikatif (Rp)	Lokasi	Sumber Dana	Prioritas			Target	Pagu Indikatif (Rp)	
											Nasional	Daerah				
1	2	3	4	5	6	7	8	9	10	11	12	13	14	15	16	17
			Jumlah Dokumen Koordinasi dan Pelaksanaan Akuntansi SKPD				3 Dokumen	5.750.000,00	Kota Yogyakarta, Umbulharjo, Muja Muju	PENDAPATAN ASLI DAERAH (PAD)	Memperkuat Stabilitas Polhukhankam Dan Transformasi Pelayanan Publik	Penguatan good-governance pada berbagai tingkatan Pemantapan Kinerja Aparatur dan Birokrasi untuk Pelayanan Publik	Inspektorat Kota Yogyakarta		6.325.000,00	INSPEKTORAT DAERAH
6	01	01	2.02	000												
			Koordinasi dan Penyusunan Laporan Keuangan Akhir Tahun SKPD				1 Laporan	575.000,00	Kota Yogyakarta, Umbulharjo, Muja Muju	PENDAPATAN ASLI DAERAH (PAD)	Memperkuat Stabilitas Polhukhankam Dan Transformasi Pelayanan Publik	Penguatan good-governance pada berbagai tingkatan Pemantapan Kinerja Aparatur dan Birokrasi untuk Pelayanan Publik	Inspektorat Kota Yogyakarta		632.500,00	INSPEKTORAT DAERAH
6	01	01	2.02	000												
			Pengelolaan dan Penyiapan Bahan Tanggapan Pemeriksaan				3 Dokumen	575.000,00	Kota Yogyakarta, Umbulharjo, Muja Muju	PENDAPATAN ASLI DAERAH (PAD)	Memperkuat Stabilitas Polhukhankam Dan Transformasi Pelayanan Publik	Penguatan good-governance pada berbagai tingkatan Pemantapan Kinerja Aparatur dan Birokrasi untuk Pelayanan Publik	Inspektorat Kota Yogyakarta		632.500,00	INSPEKTORAT DAERAH
6	01	01	2.02	000												
			Koordinasi dan Penyusunan Laporan Keuangan Bulanan/ Triwulanan/ Semesteran SKPD				12 Laporan	15.180.000,00	Kota Yogyakarta, Umbulharjo, Muja Muju	PENDAPATAN ASLI DAERAH (PAD)	Memperkuat Stabilitas Polhukhankam Dan Transformasi Pelayanan Publik	Penguatan good-governance pada berbagai tingkatan Pemantapan Kinerja Aparatur dan Birokrasi untuk Pelayanan Publik	Inspektorat Kota Yogyakarta		16.698.000,00	INSPEKTORAT DAERAH
6	01	01	2.02	000												
			Penyusunan Pelaporan dan Analisis Prognosis Realisasi Anggaran				1 Dokumen	575.000,00	Kota Yogyakarta, Umbulharjo, Muja Muju	PENDAPATAN ASLI DAERAH (PAD)	Memperkuat Stabilitas Polhukhankam Dan Transformasi Pelayanan Publik	Penguatan good-governance pada berbagai tingkatan Pemantapan Kinerja Aparatur dan Birokrasi untuk Pelayanan Publik	Inspektorat Kota Yogyakarta		632.500,00	INSPEKTORAT DAERAH
6	01	01	2.03													
			Administrasi Barang Milik Daerah pada Perangkat Daerah				6 Laporan				Memperkuat Reformasi Politik, Hukum, dan Birokrasi, serta Memperkuat Pencegahan dan Pemberantasan Korupsi, Narkoba, Judi dan Penyeludupan	Penguatan good-governance pada berbagai tingkatan Pemantapan Kinerja Aparatur dan Birokrasi untuk Pelayanan Publik	Inspektorat Kota Yogyakarta		12.605.450,00	
6	01	01	2.03	000												
			Penyusunan Perencanaan Kebutuhan Barang Milik Daerah SKPD				1 Dokumen	1.102.500,00	Kota Yogyakarta, Umbulharjo, Muja Muju	PENDAPATAN ASLI DAERAH (PAD)	Memperkuat Reformasi Politik, Hukum, dan Birokrasi, serta Memperkuat Pencegahan dan Pemberantasan Korupsi, Narkoba, Judi dan Penyeludupan	Penguatan good-governance pada berbagai tingkatan Pemantapan Kinerja Aparatur dan Birokrasi untuk Pelayanan Publik	Inspektorat Kota Yogyakarta		1.212.750,00	INSPEKTORAT DAERAH
6	01	01	2.03	000												
			Pengamanan Barang Milik Daerah SKPD				1 Dokumen	1.400.000,00	Kota Yogyakarta, Umbulharjo, Muja Muju	PENDAPATAN ASLI DAERAH (PAD)	Memperkuat Reformasi Politik, Hukum, dan Birokrasi, serta Memperkuat Pencegahan dan Pemberantasan Korupsi, Narkoba, Judi dan Penyeludupan	Penguatan good-governance pada berbagai tingkatan Pemantapan Kinerja Aparatur dan Birokrasi untuk Pelayanan Publik	Inspektorat Kota Yogyakarta		1.540.000,00	INSPEKTORAT DAERAH
6	01	01	2.03	000												
			Koordinasi dan Penilaian Barang Milik Daerah SKPD				1 Laporan	1.157.000,00	Kota Yogyakarta, Umbulharjo, Muja Muju	PENDAPATAN ASLI DAERAH (PAD)	Memperkuat Reformasi Politik, Hukum, dan Birokrasi, serta Memperkuat Pencegahan dan Pemberantasan Korupsi, Narkoba, Judi dan Penyeludupan	Penguatan good-governance pada berbagai tingkatan Pemantapan Kinerja Aparatur dan Birokrasi untuk Pelayanan Publik	Inspektorat Kota Yogyakarta		1.272.700,00	INSPEKTORAT DAERAH
6	01	01	2.03	000												
			Rekonsiliasi dan Penyusunan Laporan Barang Milik Daerah pada SKPD				1 Laporan	1.125.000,00	Kota Yogyakarta, Umbulharjo, Muja Muju	PENDAPATAN ASLI DAERAH (PAD)	Memperkuat Reformasi Politik, Hukum, dan Birokrasi, serta Memperkuat Pencegahan dan Pemberantasan Korupsi, Narkoba, Judi dan Penyeludupan	Penguatan good-governance pada berbagai tingkatan Pemantapan Kinerja Aparatur dan Birokrasi untuk Pelayanan Publik	Inspektorat Kota Yogyakarta		5.610.000,00	INSPEKTORAT DAERAH
6	01	01	2.03	000												
			Penatausahaan Barang Milik Daerah pada SKPD				1 Laporan	1.125.000,00	Kota Yogyakarta, Umbulharjo, Muja Muju	PENDAPATAN ASLI DAERAH (PAD)	Memperkuat Reformasi Politik, Hukum, dan Birokrasi, serta Memperkuat Pencegahan dan Pemberantasan Korupsi, Narkoba, Judi dan Penyeludupan	Penguatan good-governance pada berbagai tingkatan Pemantapan Kinerja Aparatur dan Birokrasi untuk Pelayanan Publik	Inspektorat Kota Yogyakarta		1.485.000,00	INSPEKTORAT DAERAH
6	01	01	2.03	000												
			Pemanfaatan Barang Milik Daerah SKPD													

No	Kode	Usuran / Bidang Usuran / Program / Kegiatan / Sub Kegiatan	Indikator Program / Kegiatan / Sub Kegiatan	Target Akhir Periode RPIMD	Realisasi Capaian RKPD Tahun 2023	Prakiraan Capaian Target RKPD Tahun 2024	Capaian Kinerja Dan Kerangka Pendanaan						Kelompok Sasaran	Prakiraan Maju Rencana Tahun 2026		Perangkat Daerah Penanggung Jawab
							Target 2025	Pagu Indikatif (Rp)	Lokasi	Sumber Dana	Prioritas			Target	Pagu Indikatif (Rp)	
											Nasional	Daerah				
1	2	3	4	5	6	7	8	9	10	11	12	13	14	15	16	17
			Jumlah Dokumen Hasil Pemanfaatan Barang Milik Daerah SKPD				1 Dokumen	1.125.000,00	Kota Yogyakarta, Umbulharjo, Muja Muju	PENDAPATAN ASLI DAERAH (PAD)	Memperkuat Reformasi Politik, Hukum, dan Birokrasi, serta Memperkuat Pencegahan dan Pemberantasan Korupsi, Narkoba, Judi dan Penyeludupan	Penguatan good-governance pada berbagai tingkatan Pemantapan Kinerja Aparatur dan Birokrasi untuk Pelayanan Publik	Inspektorat Kota Yogyakarta		1.485.000,00	INSPEKTORAT DAERAH
6	01	01	2.05	Administrasi Kepegawaian Perangkat Daerah	Jumlah laporan administrasi kepegawaian perangkat daerah selesai		1 Laporan				Memperkuat Reformasi Politik, Hukum, dan Birokrasi, serta Memperkuat Pencegahan dan Pemberantasan Korupsi, Narkoba, Judi dan Penyeludupan	Penguatan good-governance pada berbagai tingkatan Pemantapan Kinerja Aparatur dan Birokrasi untuk Pelayanan Publik	Inspektorat Kota Yogyakarta		825.170.500,00	
6	01	01	2.05	000	Monitoring, Evaluasi, dan Penilaian Kinerja Pegawai	Jumlah Dokumen Monitoring, Evaluasi, dan Penilaian Kinerja Pegawai	1 Dokumen	752.106.000,00	Kota Yogyakarta, Umbulharjo, Muja Muju	PENDAPATAN ASLI DAERAH (PAD)	Memperkuat Reformasi Politik, Hukum, dan Birokrasi, serta Memperkuat Pencegahan dan Pemberantasan Korupsi, Narkoba, Judi dan Penyeludupan	Penguatan good-governance pada berbagai tingkatan Pemantapan Kinerja Aparatur dan Birokrasi untuk Pelayanan Publik	Inspektorat Kota Yogyakarta		825.170.500,00	INSPEKTORAT DAERAH
6	01	01	2.06	Administrasi Umum Perangkat Daerah	Jumlah laporan administrasi umum perangkat daerah selesai		7 Laporan				Memperkuat Reformasi Politik, Hukum, dan Birokrasi, serta Memperkuat Pencegahan dan Pemberantasan Korupsi, Narkoba, Judi dan Penyeludupan	Penguatan good-governance pada berbagai tingkatan Pemantapan Kinerja Aparatur dan Birokrasi untuk Pelayanan Publik	Inspektorat Kota Yogyakarta		983.966.901,00	
6	01	01	2.06	000	Penyediaan Komponen Instalasi	Jumlah Paket Komponen Instalasi Listrik/Penerangan Bangunan Kantor yang Disediakan	1 Paket	6.164.000,00	Kota Yogyakarta, Umbulharjo, Muja Muju	PENDAPATAN ASLI DAERAH (PAD)	Memperkuat Reformasi Politik, Hukum, dan Birokrasi, serta Memperkuat Pencegahan dan Pemberantasan Korupsi, Narkoba, Judi dan Penyeludupan	Penguatan good-governance pada berbagai tingkatan Pemantapan Kinerja Aparatur dan Birokrasi untuk Pelayanan Publik	Inspektorat Kota Yogyakarta		5.242.600,00	INSPEKTORAT DAERAH
6	01	01	2.06	000	Penyediaan Peralatan dan Perlengkapan Kantor	Jumlah Paket Peralatan dan Perlengkapan Kantor yang Disediakan	3 Paket	68.258.575,00	Kota Yogyakarta, Umbulharjo, Muja Muju	PENDAPATAN ASLI DAERAH (PAD)	Memperkuat Reformasi Politik, Hukum, dan Birokrasi, serta Memperkuat Pencegahan dan Pemberantasan Korupsi, Narkoba, Judi dan Penyeludupan	Penguatan good-governance pada berbagai tingkatan Pemantapan Kinerja Aparatur dan Birokrasi untuk Pelayanan Publik	Inspektorat Kota Yogyakarta		74.922.182,00	INSPEKTORAT DAERAH
6	01	01	2.06	000	Penyediaan Peralatan Rumah Tangga	Jumlah Paket Peralatan Rumah Tangga yang Disediakan	1 Paket	32.585.000,00	Kota Yogyakarta, Umbulharjo, Muja Muju	PENDAPATAN ASLI DAERAH (PAD)	Memperkuat Reformasi Politik, Hukum, dan Birokrasi, serta Memperkuat Pencegahan dan Pemberantasan Korupsi, Narkoba, Judi dan Penyeludupan	Penguatan good-governance pada berbagai tingkatan Pemantapan Kinerja Aparatur dan Birokrasi untuk Pelayanan Publik	Inspektorat Kota Yogyakarta		53.671.970,00	INSPEKTORAT DAERAH
6	01	01	2.06	000	Penyediaan Barang Cetak dan Penggandaan	Jumlah Paket Barang Cetak dan Penggandaan yang Disediakan	2 Paket	19.559.980,00	Kota Yogyakarta, Umbulharjo, Muja Muju	PENDAPATAN ASLI DAERAH (PAD)	Memperkuat Reformasi Politik, Hukum, dan Birokrasi, serta Memperkuat Pencegahan dan Pemberantasan Korupsi, Narkoba, Judi dan Penyeludupan	Penguatan good-governance pada berbagai tingkatan Pemantapan Kinerja Aparatur dan Birokrasi untuk Pelayanan Publik	Inspektorat Kota Yogyakarta		25.561.129,00	INSPEKTORAT DAERAH
6	01	01	2.06	000	Penyediaan Bahan Bacaan dan Peraturan Perundang-undangan	Jumlah Dokumen Bahan Bacaan dan Peraturan Perundang-Undangan yang Disediakan	12 Dokumen	3.300.000,00	Kota Yogyakarta, Umbulharjo, Muja Muju	PENDAPATAN ASLI DAERAH (PAD)	Memperkuat Reformasi Politik, Hukum, dan Birokrasi, serta Memperkuat Pencegahan dan Pemberantasan Korupsi, Narkoba, Judi dan Penyeludupan	Penguatan good-governance pada berbagai tingkatan Pemantapan Kinerja Aparatur dan Birokrasi untuk Pelayanan Publik	Inspektorat Kota Yogyakarta		3.993.000,00	INSPEKTORAT DAERAH
6	01	01	2.06	000	Penyelenggaraan Rapat Koordinasi dan Konsultasi SKPD	Jumlah Laporan Penyelenggaraan Rapat Koordinasi dan Konsultasi SKPD	12 Laporan	670.392.000,00	Kota Yogyakarta, Umbulharjo, Muja Muju	PENDAPATAN ASLI DAERAH (PAD)	Memperkuat Reformasi Politik, Hukum, dan Birokrasi, serta Memperkuat Pencegahan dan Pemberantasan Korupsi, Narkoba, Judi dan Penyeludupan	Penguatan good-governance pada berbagai tingkatan Pemantapan Kinerja Aparatur dan Birokrasi untuk Pelayanan Publik	Inspektorat Kota Yogyakarta		811.779.320,00	INSPEKTORAT DAERAH
6	01	01	2.06	001	Penatausahaan Arsip Dinamis pada SKPD	Jumlah Dokumen Penatausahaan Arsip Dinamis pada SKPD	1 Dokumen	7.270.000,00	Kota Yogyakarta, Umbulharjo, Muja Muju	PENDAPATAN ASLI DAERAH (PAD)	Memperkuat Reformasi Politik, Hukum, dan Birokrasi, serta Memperkuat Pencegahan dan Pemberantasan Korupsi, Narkoba, Judi dan Penyeludupan	Penguatan good-governance pada berbagai tingkatan Pemantapan Kinerja Aparatur dan Birokrasi untuk Pelayanan Publik	Inspektorat Kota Yogyakarta		8.796.700,00	INSPEKTORAT DAERAH

No	Kode				Usuran / Bidang Usuran / Program / Kegiatan / Sub Kegiatan	Indikator Program / Kegiatan / Sub Kegiatan	Target Akhir Periode RPIMD	Realisasi Capaian RKPD Tahun 2023	Prakiraan Capaian Target RKPD Tahun 2024	Capaian Kinerja Dan Kerangka Pendanaan					Kelompok Sasaran	Prakiraan Maju Rencana Tahun 2026		Perangkat Daerah Penanggung Jawab			
										Target 2025	Pagu Indikatif (Rp)	Lokasi	Sumber Dana	Prioritas		Target	Pagu Indikatif (Rp)				
														Nasional					Daerah		
1	2	3	4	5	6	7	8	9	10	11	12	13	14	15	16	17					
6	01	01	2.07		Pengadaan Barang Milik Daerah Penunjang Urusan Pemerintah Daerah	Jumlah pengadaan barang milik daerah selesai					17 Unit					Memperkuat Reformasi Politik, Hukum, dan Birokrasi, serta Memperkuat Pencegahan dan Pemberantasan Korupsi, Narkoba, Judi dan Penyeludupan	Penguatan good-governance pada berbagai tingkatan Pemantapan Kinerja Aparatur dan Birokrasi untuk Pelayanan Publik	Inspektorat Kota Yogyakarta		99.880.000,00	
6	01	01	2.07	000	Pengadaan Peralatan dan Mesin Lainnya	Jumlah Unit Peralatan dan Mesin Lainnya yang Disediakan					6 Unit	170.515.000,00	Kota Yogyakarta, Umbulharjo, Muja Muju	PENDAPATAN ASLI DAERAH (PAD)	Memperkuat Reformasi Politik, Hukum, dan Birokrasi, serta Memperkuat Pencegahan dan Pemberantasan Korupsi, Narkoba, Judi dan Penyeludupan	Penguatan good-governance pada berbagai tingkatan Pemantapan Kinerja Aparatur dan Birokrasi untuk Pelayanan Publik	Inspektorat Kota Yogyakarta		99.880.000,00	INSPEKTORAT DAERAH	
6	01	01	2.08		Penyediaan Jasa Penunjang Urusan Pemerintahan Daerah	Jumlah laporan penyediaan jasa penunjang urusan pemerintahan daerah selesai					4 Laporan					Memperkuat Reformasi Politik, Hukum, dan Birokrasi, serta Memperkuat Pencegahan dan Pemberantasan Korupsi, Narkoba, Judi dan Penyeludupan	Penguatan good-governance pada berbagai tingkatan Pemantapan Kinerja Aparatur dan Birokrasi untuk Pelayanan Publik	Inspektorat Kota Yogyakarta		497.412.300,00	
6	01	01	2.08	000	Penyediaan Jasa Surat Menyurat	Jumlah Laporan Penyediaan Jasa Surat Menyurat					12 Laporan	4.687.000,00	Kota Yogyakarta, Umbulharjo, Muja Muju	PENDAPATAN ASLI DAERAH (PAD)	Memperkuat Reformasi Politik, Hukum, dan Birokrasi, serta Memperkuat Pencegahan dan Pemberantasan Korupsi, Narkoba, Judi dan Penyeludupan	Penguatan good-governance pada berbagai tingkatan Pemantapan Kinerja Aparatur dan Birokrasi untuk Pelayanan Publik	Inspektorat Kota Yogyakarta		4.946.700,00	INSPEKTORAT DAERAH	
6	01	01	2.08	000	Penyediaan Jasa Komunikasi, Sumber Daya Air dan Listrik	Jumlah Laporan Penyediaan Jasa Komunikasi, Sumber Daya Air dan Listrik yang Disediakan					12 Laporan	6.000.000,00	Kota Yogyakarta, Umbulharjo, Muja Muju	PENDAPATAN ASLI DAERAH (PAD)	Memperkuat Reformasi Politik, Hukum, dan Birokrasi, serta Memperkuat Pencegahan dan Pemberantasan Korupsi, Narkoba, Judi dan Penyeludupan	Penguatan good-governance pada berbagai tingkatan Pemantapan Kinerja Aparatur dan Birokrasi untuk Pelayanan Publik	Inspektorat Kota Yogyakarta		6.600.000,00	INSPEKTORAT DAERAH	
6	01	01	2.08	000	Penyediaan Jasa Peralatan dan Perlengkapan Kantor	Jumlah Laporan Penyediaan Jasa Peralatan dan Perlengkapan Kantor yang Disediakan					12 Laporan	25.800.000,00	Kota Yogyakarta, Umbulharjo, Muja Muju	PENDAPATAN ASLI DAERAH (PAD)	Memperkuat Reformasi Politik, Hukum, dan Birokrasi, serta Memperkuat Pencegahan dan Pemberantasan Korupsi, Narkoba, Judi dan Penyeludupan	Penguatan good-governance pada berbagai tingkatan Pemantapan Kinerja Aparatur dan Birokrasi untuk Pelayanan Publik	Inspektorat Kota Yogyakarta		26.400.000,00	INSPEKTORAT DAERAH	
6	01	01	2.08	000	Penyediaan Jasa Pelayanan Umum Kantor	Jumlah Laporan Penyediaan Jasa Pelayanan Umum Kantor yang Disediakan					12 Laporan	424.420.000,00	Kota Yogyakarta, Umbulharjo, Muja Muju	PENDAPATAN ASLI DAERAH (PAD)	Memperkuat Reformasi Politik, Hukum, dan Birokrasi, serta Memperkuat Pencegahan dan Pemberantasan Korupsi, Narkoba, Judi dan Penyeludupan	Penguatan good-governance pada berbagai tingkatan Pemantapan Kinerja Aparatur dan Birokrasi untuk Pelayanan Publik	Inspektorat Kota Yogyakarta		459.465.600,00	INSPEKTORAT DAERAH	
6	01	01	2.09		Pemeliharaan Barang Milik Daerah Penunjang Urusan Pemerintahan Daerah	Jumlah pemeliharaan barang milik daerah selesai					50 Unit					Memperkuat Reformasi Politik, Hukum, dan Birokrasi, serta Memperkuat Pencegahan dan Pemberantasan Korupsi, Narkoba, Judi dan Penyeludupan	Penguatan good-governance pada berbagai tingkatan Pemantapan Kinerja Aparatur dan Birokrasi untuk Pelayanan Publik	Inspektorat Kota Yogyakarta		555.178.800,00	
6	01	01	2.09	000	Penyediaan Jasa Pemeliharaan, Biaya Pemeliharaan, dan Pajak Kendaraan Perorangan Dinas atau Kendaraan Dinas Jabatan	Jumlah Kendaraan Perorangan Dinas atau Kendaraan Dinas Jabatan yang Dipelihara dan dibayarkan Pajaknya					1 Unit	29.160.000,00	Kota Yogyakarta, Umbulharjo, Muja Muju	PENDAPATAN ASLI DAERAH (PAD)	Memperkuat Reformasi Politik, Hukum, dan Birokrasi, serta Memperkuat Pencegahan dan Pemberantasan Korupsi, Narkoba, Judi dan Penyeludupan	Penguatan good-governance pada berbagai tingkatan Pemantapan Kinerja Aparatur dan Birokrasi untuk Pelayanan Publik	Inspektorat Kota Yogyakarta		32.890.000,00	INSPEKTORAT DAERAH	
6	01	01	2.09	000	Penyediaan Jasa Pemeliharaan, Biaya Pemeliharaan, Pajak dan Perizinan Kendaraan Dinas Operasional atau Lapangan	Jumlah Kendaraan Dinas Operasional atau Lapangan yang Dipelihara dan dibayarkan Pajak dan Perizinannya					18 Unit	217.225.000,00	Kota Yogyakarta, Umbulharjo, Muja Muju	PENDAPATAN ASLI DAERAH (PAD)	Memperkuat Reformasi Politik, Hukum, dan Birokrasi, serta Memperkuat Pencegahan dan Pemberantasan Korupsi, Narkoba, Judi dan Penyeludupan	Penguatan good-governance pada berbagai tingkatan Pemantapan Kinerja Aparatur dan Birokrasi untuk Pelayanan Publik	Inspektorat Kota Yogyakarta		240.185.000,00	INSPEKTORAT DAERAH	
6	01	01	2.09	000	Pemeliharaan Peralatan dan Mesin Lainnya	Jumlah Peralatan dan Mesin Lainnya yang Dipelihara					6 Unit	41.596.000,00	Kota Yogyakarta, Umbulharjo, Muja Muju	PENDAPATAN ASLI DAERAH (PAD)	Memperkuat Reformasi Politik, Hukum, dan Birokrasi, serta Memperkuat Pencegahan dan Pemberantasan Korupsi, Narkoba, Judi dan Penyeludupan	Penguatan good-governance pada berbagai tingkatan Pemantapan Kinerja Aparatur dan Birokrasi untuk Pelayanan Publik	Inspektorat Kota Yogyakarta		36.803.800,00	INSPEKTORAT DAERAH	

No	Kode	Urusan / Bidang Urusan / Program / Kegiatan / Sub Kegiatan	Indikator Program / Kegiatan / Sub Kegiatan	Target Akhir Periode RPIMD	Realisasi Capaian RKPD Tahun 2023	Prakiraan Capaian Target RKPD Tahun 2024	Capaian Kinerja Dan Kerangka Pendanaan						Kelompok Sasaran	Prakiraan Maju Rencana Tahun 2026		Perangkat Daerah Penanggung Jawab
							Target 2025	Pagu Indikatif (Rp)	Lokasi	Sumber Dana	Prioritas			Target	Pagu Indikatif (Rp)	
											Nasional	Daerah				
1	2	3	4	5	6	7	8	9	10	11	12	13	14	15	16	17
6	01	01	2.09	000	Pemeliharaan/Rehabilitasi Gedung Kantor dan Bangunan Lainnya											
							1 unit 0	196.500.000,00	Kota Yogyakarta, Umbulharjo, Muja Muju	PENDAPATAN ASLI DAERAH (PAD)	Memperkuat Reformasi Politik, Hukum, dan Birokrasi, serta Memperkuat Pencegahan dan Pemberantasan Korupsi, Narkoba, Judi dan Penyeludupan	Penguatan good-governance pada berbagai tingkatan Pemantapan Kinerja Aparatur dan Birokrasi untuk Pelayanan Publik	Inspektorat Kota Yogyakarta		245.300.000,00	INSPEKTORAT DAERAH
243	6	01	02		PROGRAM PENYELENGGARAAN PENGAWASAN											
							94,74 % 96 %								434.446.395,00	
6	01	02	2.01		Penyelenggaraan Pengawasan Internal											
							5 Dokumen 58 Laporan 3 Laporan				Memperkuat Reformasi Politik, Hukum, dan Birokrasi, serta Memperkuat Pencegahan dan Pemberantasan Korupsi, Narkoba, Judi dan Penyeludupan	Penguatan good-governance pada berbagai tingkatan Pemantapan Kinerja Aparatur dan Birokrasi untuk Pelayanan Publik	Pemerintah Kota Yogyakarta		254.645.185,00	
6	01	02	2.01	000	Pengawasan Kinerja Pemerintah Daerah											
							Jumlah Laporan Hasil Pengawasan Kinerja Pemerintah Daerah	57 Laporan	97.976.000,00	Kota Yogyakarta, Umbulharjo, Muja Muju	PENDAPATAN ASLI DAERAH (PAD)	Memperkuat Reformasi Politik, Hukum, dan Birokrasi, serta Memperkuat Pencegahan dan Pemberantasan Korupsi, Narkoba, Judi dan Penyeludupan	Penguatan good-governance pada berbagai tingkatan Pemantapan Kinerja Aparatur dan Birokrasi untuk Pelayanan Publik	Pemerintah Kota Yogyakarta	107.773.600,00	INSPEKTORAT DAERAH
6	01	02	2.01	000	Pengawasan Keuangan Pemerintah Daerah											
							Jumlah Laporan Hasil Pengawasan Keuangan Pemerintah Daerah	35 Laporan	96.683.000,00	Kota Yogyakarta, Umbulharjo, Muja Muju	PENDAPATAN ASLI DAERAH (PAD)	Memperkuat Reformasi Politik, Hukum, dan Birokrasi, serta Memperkuat Pencegahan dan Pemberantasan Korupsi, Narkoba, Judi dan Penyeludupan	Penguatan good-governance pada berbagai tingkatan Pemantapan Kinerja Aparatur dan Birokrasi untuk Pelayanan Publik	Pemerintah Kota Yogyakarta	97.649.830,00	INSPEKTORAT DAERAH
6	01	02	2.01	000	Reviu Laporan Kinerja											
							Jumlah Laporan Hasil Reviu Laporan Kinerja	1 Laporan	11.530.000,00	Kota Yogyakarta, Umbulharjo, Muja Muju	PENDAPATAN ASLI DAERAH (PAD)	Memperkuat Reformasi Politik, Hukum, dan Birokrasi, serta Memperkuat Pencegahan dan Pemberantasan Korupsi, Narkoba, Judi dan Penyeludupan	Penguatan good-governance pada berbagai tingkatan Pemantapan Kinerja Aparatur dan Birokrasi untuk Pelayanan Publik	Pemerintah Kota Yogyakarta	12.683.000,00	INSPEKTORAT DAERAH
6	01	02	2.01	000	Reviu Laporan Keuangan											
							Jumlah Laporan Hasil Reviu Laporan Keuangan	1 Laporan	8.827.300,00	Kota Yogyakarta, Umbulharjo, Muja Muju	PENDAPATAN ASLI DAERAH (PAD)	Memperkuat Reformasi Politik, Hukum, dan Birokrasi, serta Memperkuat Pencegahan dan Pemberantasan Korupsi, Narkoba, Judi dan Penyeludupan	Penguatan good-governance pada berbagai tingkatan Pemantapan Kinerja Aparatur dan Birokrasi untuk Pelayanan Publik	Pemerintah Kota Yogyakarta	8.915.775,00	INSPEKTORAT DAERAH
6	01	02	2.01	000	Monitoring dan Evaluasi Tindak Lanjut Hasil Pemeriksaan BPK RI dan Tindak Lanjut Hasil Pemeriksaan APIP											
							Jumlah Dokumen Hasil Monitoring dan Evaluasi Tindak Lanjut Hasil Pemeriksaan BPK RI dan Tindak Lanjut Hasil Pemeriksaan APIP	5 Dokumen	25.111.800,00	Kota Yogyakarta, Umbulharjo, Muja Muju	PENDAPATAN ASLI DAERAH (PAD)	Memperkuat Reformasi Politik, Hukum, dan Birokrasi, serta Memperkuat Pencegahan dan Pemberantasan Korupsi, Narkoba, Judi dan Penyeludupan	Penguatan good-governance pada berbagai tingkatan Pemantapan Kinerja Aparatur dan Birokrasi untuk Pelayanan Publik	Pemerintah Kota Yogyakarta	27.622.980,00	INSPEKTORAT DAERAH
6	01	02	2.02		Penyelenggaraan Pengawasan dengan Tujuan Tertentu											
							Jumlah Dokumen Pengawasan Dengan Tujuan Tertentu di Bidang Pembangunan Sarana dan Prasarana Jumlah Dokumen Pengawasan Dengan Tujuan Tertentu di Bidang Pengelolaan Keuangan dan Aset	25 Laporan 1 Laporan				Memperkuat Reformasi Politik, Hukum, dan Birokrasi, serta Memperkuat Pencegahan dan Pemberantasan Korupsi, Narkoba, Judi dan Penyeludupan	Penguatan good-governance pada berbagai tingkatan Pemantapan Kinerja Aparatur dan Birokrasi untuk Pelayanan Publik	Pemerintah Kota Yogyakarta	179.801.210,00	
6	01	02	2.02	000	Penanganan Penyelesaian Kerugian											
							Jumlah Laporan Penyelesaian Kerugian Negara/Daerah yang Ditangani	1 Laporan	7.140.000,00	Kota Yogyakarta, Umbulharjo, Muja Muju	PENDAPATAN ASLI DAERAH (PAD)	Memperkuat Reformasi Politik, Hukum, dan Birokrasi, serta Memperkuat Pencegahan dan Pemberantasan Korupsi, Narkoba, Judi dan Penyeludupan	Penguatan good-governance pada berbagai tingkatan Pemantapan Kinerja Aparatur dan Birokrasi untuk Pelayanan Publik	Pemerintah Kota Yogyakarta	7.211.400,00	INSPEKTORAT DAERAH
6	01	02	2.02	000	Pengawasan dengan Tujuan Tertentu											



No	Kode	Urusan / Bidang Urusan / Program / Kegiatan / Sub Kegiatan	Indikator Program / Kegiatan / Sub Kegiatan	Target Akhir Periode RPIMD	Realisasi Capaian RKPd Tahun 2023	Prakiraan Capaian Target RKPd Tahun 2024	Capaian Kinerja Dan Kerangka Pendanaan						Kelompok Sasaran	Prakiraan Maju Rencana Tahun 2026		Perangkat Daerah Penanggung Jawab
							Target 2025	Pagu Indikatif (Rp)	Lokasi	Sumber Dana	Prioritas			Target	Pagu Indikatif (Rp)	
											Nasional	Daerah				
1	2	3	4	5	6	7	8	9	10	11	12	13	14	15	16	17
			Jumlah Laporan Hasil Pengawasan Dengan Tujuan Tertentu				25 Laporan	170.881.000,00	Kota Yogyakarta, Umbulharjo, Muja Muju	PENDAPATAN ASLI DAERAH (PAD)	Memperkuat Reformasi Politik, Hukum, dan Birokrasi, serta Memperkuat Pencegahan dan Pemberantasan Korupsi, Narkoba, Judi dan Penyeludupan	Penguatan good-governance pada berbagai tingkatan Pemantapan Kinerja Aparatur dan Birokrasi untuk Pelayanan Publik	Pemerintah Kota Yogyakarta		172.589.810,00	INSPEKTORAT DAERAH
244	6 01 03	PROGRAM PERUMUSAN KEBIJAKAN, PENDAMPINGAN DAN ASISTENSI	Capaian nilai pengendalian intern Perangkat Daerah mitra Bidang Pemerintahan Aparatur dan Investigasi Capaian nilai pengendalian intern Perangkat Daerah mitra Bidang Pengawasan Perencanaan dan Kesejahteraan Rakyat				45,45 % 60 %								884.302.105,00	
	6 01 03 2.01	Perumusan Kebijakan Teknis di Bidang Pengawasan dan Fasilitasi Pengawasan					-				Memperkuat Reformasi Politik, Hukum, dan Birokrasi, serta Memperkuat Pencegahan dan Pemberantasan Korupsi, Narkoba, Judi dan Penyeludupan	Penguatan good-governance pada berbagai tingkatan Pemantapan Kinerja Aparatur dan Birokrasi untuk Pelayanan Publik	Pemerintah Kota Yogyakarta		94.012.000,00	
	6 01 03 2.01 000	Perumusan Kebijakan Teknis di Bidang Pengawasan					3 Rekomendasi	71.656.000,00	Kota Yogyakarta, Umbulharjo, Muja Muju	PENDAPATAN ASLI DAERAH (PAD)	Memperkuat Reformasi Politik, Hukum, dan Birokrasi, serta Memperkuat Pencegahan dan Pemberantasan Korupsi, Narkoba, Judi dan Penyeludupan	Penguatan good-governance pada berbagai tingkatan Pemantapan Kinerja Aparatur dan Birokrasi untuk Pelayanan Publik	Pemerintah Kota Yogyakarta		78.821.600,00	INSPEKTORAT DAERAH
	6 01 03 2.01 000	Perumusan Kebijakan Teknis di Bidang Fasilitasi Pengawasan					1 Rekomendasi	15.040.000,00	Kota Yogyakarta, Umbulharjo, Muja Muju	PENDAPATAN ASLI DAERAH (PAD)	Memperkuat Reformasi Politik, Hukum, dan Birokrasi, serta Memperkuat Pencegahan dan Pemberantasan Korupsi, Narkoba, Judi dan Penyeludupan	Penguatan good-governance pada berbagai tingkatan Pemantapan Kinerja Aparatur dan Birokrasi untuk Pelayanan Publik	Pemerintah Kota Yogyakarta		15.190.400,00	INSPEKTORAT DAERAH
	6 01 03 2.02	Pendampingan dan Asistensi	Jumlah Perangkat Daerah yang Dilakukan Pendampingan dan Asistensi di Bidang Pembangunan Sarana dan Prasarana Jumlah Perangkat Daerah yang Dilakukan Pendampingan dan Asistensi di Bidang Pemerintahan Aparatur dan Investigasi				44 perangkat daerah 44 perangkat daerah				Memperkuat Reformasi Politik, Hukum, dan Birokrasi, serta Memperkuat Pencegahan dan Pemberantasan Korupsi, Narkoba, Judi dan Penyeludupan	Penguatan good-governance pada berbagai tingkatan Pemantapan Kinerja Aparatur dan Birokrasi untuk Pelayanan Publik	Pemerintah Kota Yogyakarta		790.290.105,00	
	6 01 03 2.02 000	Pendampingan dan Asistensi Urusan Pemerintahan Daerah					44 perangkat daerah	109.866.000,00	Kota Yogyakarta, Umbulharjo, Muja Muju	PENDAPATAN ASLI DAERAH (PAD)	Memperkuat Reformasi Politik, Hukum, dan Birokrasi, serta Memperkuat Pencegahan dan Pemberantasan Korupsi, Narkoba, Judi dan Penyeludupan	Penguatan good-governance pada berbagai tingkatan Pemantapan Kinerja Aparatur dan Birokrasi untuk Pelayanan Publik	Pemerintah Kota Yogyakarta		110.966.680,00	INSPEKTORAT DAERAH
	6 01 03 2.02 000	Pendampingan, Asistensi, Verifikasi, dan Penilaian Reformasi Birokrasi					44 perangkat daerah	18.781.000,00	Kota Yogyakarta, Umbulharjo, Muja Muju	PENDAPATAN ASLI DAERAH (PAD)	Memperkuat Reformasi Politik, Hukum, dan Birokrasi, serta Memperkuat Pencegahan dan Pemberantasan Korupsi, Narkoba, Judi dan Penyeludupan	Penguatan good-governance pada berbagai tingkatan Pemantapan Kinerja Aparatur dan Birokrasi untuk Pelayanan Publik	Pemerintah Kota Yogyakarta		20.659.100,00	INSPEKTORAT DAERAH
	6 01 03 2.02 000	Koordinasi, Monitoring dan Evaluasi serta Verifikasi Pencegahan dan Pemberantasan Korupsi					4 Kegiatan	560.841.750,00	Kota Yogyakarta, Umbulharjo, Muja Muju	PENDAPATAN ASLI DAERAH (PAD)	Memperkuat Reformasi Politik, Hukum, dan Birokrasi, serta Memperkuat Pencegahan dan Pemberantasan Korupsi, Narkoba, Judi dan Penyeludupan	Penguatan good-governance pada berbagai tingkatan Pemantapan Kinerja Aparatur dan Birokrasi untuk Pelayanan Publik	Pemerintah Kota Yogyakarta		618.685.925,00	INSPEKTORAT DAERAH
	6 01 03 2.02 000	Pendampingan, Asistensi dan Verifikasi Penegakan Integritas					44 perangkat daerah	36.344.000,00	Kota Yogyakarta, Umbulharjo, Muja Muju	PENDAPATAN ASLI DAERAH (PAD)	Memperkuat Reformasi Politik, Hukum, dan Birokrasi, serta Memperkuat Pencegahan dan Pemberantasan Korupsi, Narkoba, Judi dan Penyeludupan	Penguatan good-governance pada berbagai tingkatan Pemantapan Kinerja Aparatur dan Birokrasi untuk Pelayanan Publik	Pemerintah Kota Yogyakarta		39.978.400,00	INSPEKTORAT DAERAH
			Kelurahan Kricak												1.264.841.000,00	
	4		UNSUR PENDUKUNG URUSAN PEMERINTAHAN												0,00	
	4 01		SEKRETARIAT DAERAH												0,00	

No	Kode	Urusan / Bidang Urusan / Program / Kegiatan / Sub Kegiatan	Indikator Program / Kegiatan / Sub Kegiatan	Target Akhir Periode RPJMD	Realisasi Capaian RKPJ Tahun 2023	Prakiraan Capaian Target RKPJ Tahun 2024	Capaian Kinerja Dan Kerangka Pendanaan					Kelompok Sasaran	Prakiraan Maju Rencana Tahun 2026		Perangkat Daerah Penanggung Jawab	
							Target 2025	Pagu Indikatif (Rp)	Lokasi	Sumber Dana	Prioritas		Target	Pagu Indikatif (Rp)		
											Nasional					Daerah
1	2	3	4	5	6	7	8	9	10	11	12	13	14	15	16	17
245	4 01 04	PROGRAM PENYELENGGARAAN KEISTIMEWAAN YOGYAKARTA URUSAN KELEMBAGAAN DAN KETATALAKSANAAN	-				undefined								0,00	
	4 01 04 5.01	Penataan Kelembagaan dan Ketatalaksanaan Keistimewaan	-				-				Memperkuat Penyelesaian Kehidupan yang Harmonis dengan Lingkungan, Alam dan Budaya, serta Peningkatan Toleransi Antarumat Beragama untuk Mencapai Masyarakat Yang Adil dan Makmur	-			0,00	
	4 01 04 5.01 000	Penerapan dan Pendampingan Keistimewaan di Kapanewon/Kemantren dan Kalurahan/ Kelurahan														
			Jumlah Dokumen Hasil Penerapan Keistimewaan di Kapanewon/Kemantren dan Kalurahan/Kelurahan yang Didampingi				1 Dokumen	50.000.000,00	Kota Yogyakarta, Semua Kecamatan, Semua Kel/Desa	DANA KEISTIMEWAAN DIY	Memperkuat Penyelesaian Kehidupan yang Harmonis dengan Lingkungan, Alam dan Budaya, serta Peningkatan Toleransi Antarumat Beragama untuk Mencapai Masyarakat Yang Adil dan Makmur	-			0,00	KELURAHAN KRICAK
	7		UNSUR KEWILAYAHAN												1.264.841.000,00	
	7 01		KECAMATAN												1.264.841.000,00	
246	7 01 03	PROGRAM PEMBERDAYAAN MASYARAKAT DESA DAN KELURAHAN	Angka Swadaya Masyarakat Total Kemantren Tegarrejo				2.694.870.800 Rupiah								1.264.841.000,00	
	7 01 03 2.02	Kegiatan Pemberdayaan Kelurahan	Jumlah Pokmas dan Ormas yang Melaksanakan Pemberdayaan Masyarakat di Kelurahan Jumlah Sarana dan Prasarana Kelurahan yang Terbangun				138 Pokmas/Ormas 26 Unit				Memperkuat Pembangunan Sumber Daya Manusia (SDM), Sains, Teknologi, Pendidikan, Kesehatan, Prestasi Olahraga, Kesetaraan Gender, serta Penguatan Peran Perempuan, Pemuda (Generasi Milenial dan Generasi Z), dan Penyandang Disabilitas	Peningkatan kualitas SDM Penguatan Kualitas Sumber Daya Manusia	-		1.264.841.000,00	
	7 01 03 2.02 000	Pembangunan Sarana dan Prasarana Kelurahan														
			Jumlah Sarana dan Prasarana Kelurahan yang Terbangun				26 Unit	1.016.420.000,00	Kota Yogyakarta, Tegarrejo, Kricak	PENDAPATAN ASLI DAERAH (PAD)	Memperkuat Pembangunan Sumber Daya Manusia (SDM), Sains, Teknologi, Pendidikan, Kesehatan, Prestasi Olahraga, Kesetaraan Gender, serta Penguatan Peran Perempuan, Pemuda (Generasi Milenial dan Generasi Z), dan Penyandang Disabilitas	Peningkatan kualitas SDM Penguatan Kualitas Sumber Daya Manusia	-		695.525.000,00	KELURAHAN KRICAK
	7 01 03 2.02 000	Pemberdayaan Masyarakat di Kelurahan														
			Jumlah Pokmas dan Ormas yang Melaksanakan Pemberdayaan Masyarakat di Kelurahan				138 Pokmas / Ormas	598.255.500,00	Kota Yogyakarta, Tegarrejo, Kricak	PENDAPATAN ASLI DAERAH (PAD)	Memperkuat Pembangunan Sumber Daya Manusia (SDM), Sains, Teknologi, Pendidikan, Kesehatan, Prestasi Olahraga, Kesetaraan Gender, serta Penguatan Peran Perempuan, Pemuda (Generasi Milenial dan Generasi Z), dan Penyandang Disabilitas	Peningkatan kualitas SDM Penguatan Kualitas Sumber Daya Manusia	-		569.316.000,00	KELURAHAN KRICAK
			Kelurahan Karangwaru												1.206.522.725,00	
	4		UNSUR PENDUKUNG URUSAN PEMERINTAHAN												0,00	
	4 01		SEKRETARIAT DAERAH												0,00	
247	4 01 04	PROGRAM PENYELENGGARAAN KEISTIMEWAAN YOGYAKARTA URUSAN KELEMBAGAAN DAN KETATALAKSANAAN	-				-								0,00	

No	Kode				Urusan / Bidang Urusan / Program / Kegiatan / Sub Kegiatan	Indikator Program / Kegiatan / Sub Kegiatan	Target Akhir Periode RPIMD	Realisasi Capaian RKPd Tahun 2023	Prakiraan Capaian Target RKPd Tahun 2024	Capaian Kinerja Dan Kerangka Pendanaan					Kelompok Sasaran	Prakiraan Maju Rencana Tahun 2026		Perangkat Daerah Penanggung Jawab	
										Target 2025	Pagu Indikatif (Rp)	Lokasi	Sumber Dana	Prioritas		Target	Pagu Indikatif (Rp)		
														Nasional					Daerah
1	2	3	4	5	6	7	8	9	10	11	12	13	14	15	16	17			
4	01	04	5.01		Penataan Kelembagaan dan Ketatalaksanaan Keistimewaan	-						Memperkuat Penyelarasan Kehidupan yang Harmonis dengan Lingkungan, Alam dan Budaya, serta Peningkatan Toleransi Antarumat Beragama untuk Mencapai Masyarakat Yang Adil dan Makmur	-		0,00				
4	01	04	5.01	000	Penerapan dan Pendampingan Keistimewaan di Kapanewon/Kemantren dan Kalurahan/ Kelurahan	Jumlah Dokumen Hasil Penerapan Keistimewaan di Kapanewon/Kemantren dan Kalurahan/Kelurahan yang Didampingi				1 Dokumen	50.000.000,00	Kota Yogyakarta, Semua Kecamatan, Semua Kel/Desa	DANA KEISTIMEWAAN DIY	Memperkuat Penyelarasan Kehidupan yang Harmonis dengan Lingkungan, Alam dan Budaya, serta Peningkatan Toleransi Antarumat Beragama untuk Mencapai Masyarakat Yang Adil dan Makmur	-		0,00	KELURAHAN KARANGWARU	
7					UNSUR KEWILAYAHAN										1.206.522.725,00				
7	01				KECAMATAN										1.206.522.725,00				
248	7	01	03		PROGRAM PEMBERDAYAAN MASYARAKAT DESA DAN KELURAHAN	Angka Swadaya Masyarakat Total Kemantren Tegalrejo				2.694.870.800 Rupiah						1.206.522.725,00			
7	01	03	2.02		Kegiatan Pemberdayaan Kelurahan	Jumlah Pokmas dan Ormas yang Melaksanakan Pemberdayaan Masyarakat di Kelurahan				138 Pokmas/Ormas				Peningkatan kualitas SDM Penguatan Kualitas Sumber Daya Manusia	-		1.206.522.725,00		
7	01	03	2.02	000	Pembangunan Sarana dan Prasarana Kelurahan	Jumlah Sarana dan Prasarana Kelurahan yang Terbangun				26 Unit	898.797.000,00	Kota Yogyakarta, Tegalrejo, Karangwaru	PENDAPATAN ASLI DAERAH (PAD)	Peningkatan kualitas SDM Penguatan Kualitas Sumber Daya Manusia	-		734.551.400,00	KELURAHAN KARANGWARU	
7	01	03	2.02	000	Pemberdayaan Masyarakat di Kelurahan	Jumlah Pokmas dan Ormas yang Melaksanakan Pemberdayaan Masyarakat di Kelurahan				138 Pokmas / Ormas	578.031.500,00	Kota Yogyakarta, Tegalrejo, Karangwaru	PENDAPATAN ASLI DAERAH (PAD)	Peningkatan kualitas SDM Penguatan Kualitas Sumber Daya Manusia	-		471.971.325,00	KELURAHAN KARANGWARU	
					Kelurahan Tegalrejo											954.173.850,00			
4					UNSUR PENDUKUNG URUSAN PEMERINTAHAN											0,00			
4	01				SEKRETARIAT DAERAH											0,00			
249	4	01	04		PROGRAM PENYELENGGARAAN KEISTIMEWAAN YOGYAKARTA URUSAN KELEMBAGAAN DAN KETATALAKSANAAN	-										0,00			
4	01	04	5.01		Penataan Kelembagaan dan Ketatalaksanaan Keistimewaan	-						Memperkuat Penyelarasan Kehidupan yang Harmonis dengan Lingkungan, Alam dan Budaya, serta Peningkatan Toleransi Antarumat Beragama untuk Mencapai Masyarakat Yang Adil dan Makmur	-		0,00				
4	01	04	5.01	000	Penerapan dan Pendampingan Keistimewaan di Kapanewon/Kemantren dan Kalurahan/ Kelurahan	Jumlah Dokumen Hasil Penerapan Keistimewaan di Kapanewon/Kemantren dan Kalurahan/Kelurahan yang Didampingi				1 Dokumen	50.000.000,00	Kota Yogyakarta, Tegalrejo, Tegalarjo	DANA KEISTIMEWAAN DIY	Memperkuat Penyelarasan Kehidupan yang Harmonis dengan Lingkungan, Alam dan Budaya, serta Peningkatan Toleransi Antarumat Beragama untuk Mencapai Masyarakat Yang Adil dan Makmur	-		0,00	KELURAHAN TEGALREJO	
7					UNSUR KEWILAYAHAN											954.173.850,00			
7	01				KECAMATAN											954.173.850,00			
250	7	01	03		PROGRAM PEMBERDAYAAN MASYARAKAT DESA DAN KELURAHAN	Angka Swadaya Masyarakat Total Kemantren Tegalarjo				2.694.870.800 Rupiah						954.173.850,00			
7	01	03	2.02		Kegiatan Pemberdayaan Kelurahan	Jumlah Pokmas dan Ormas yang Melaksanakan Pemberdayaan Masyarakat di Kelurahan				138 Pokmas/Ormas				Peningkatan kualitas SDM Penguatan Kualitas Sumber Daya Manusia	-		954.173.850,00		
					Jumlah Sarana dan Prasarana Kelurahan yang Terbangun					26 Unit				Memperkuat Pembangunan Sumber Daya Manusia (SDM), Sains, Teknologi, Pendidikan, Kesehatan, Prestasi Olahraga, Kesetaraan Gender, serta Penguatan Peran Perempuan, Pemuda (Generasi Milenial dan Generasi Z), dan Penyandang Disabilitas					
7	01	03	2.02	000	Pembangunan Sarana dan Prasarana Kelurahan														

No	Kode	Urusan / Bidang Urusan / Program / Kegiatan / Sub Kegiatan	Indikator Program / Kegiatan / Sub Kegiatan	Target Akhir Periode RPJMD	Realisasi Capaian RKPJ Tahun 2023	Prakiraan Capaian Target RKPJ Tahun 2024	Capaian Kinerja Dan Kerangka Pendanaan						Kelompok Sasaran	Prakiraan Maju Rencana Tahun 2026		Perangkat Daerah Penanggung Jawab
							Target 2025	Pagu Indikatif (Rp)	Lokasi	Sumber Dana	Prioritas			Target	Pagu Indikatif (Rp)	
											Nasional	Daerah				
1	2	3	4	5	6	7	8	9	10	11	12	13	14	15	16	17
			Jumlah Sarana dan Prasarana Kelurahan yang Terbangun				26 Unit	522.899.318,00	Kota Yogyakarta, Tegalrejo, Tegalrejo	PENDAPATAN ASLI DAERAH (PAD)	Memperkuat Pembangunan Sumber Daya Manusia (SDM), Sains, Teknologi, Pendidikan, Kesehatan, Prestasi Olahraga, Kesetaraan Gender, serta Penguatan Peran Perempuan, Pemuda (Generasi Milenial dan Generasi Z), dan Penyandang Disabilitas	Peningkatan kualitas SDM Penguatan Kualitas Sumber Daya Manusia	-		427.227.850,00	KELURAHAN TEGALREJO
7	01	03	2.02	000	Pemberdayaan Masyarakat di Kelurahan											
			Jumlah Pokmas dan Ormas yang Melaksanakan Pemberdayaan Masyarakat di Kelurahan				138 Pokmas / Ormas	771.686.050,00	Kota Yogyakarta, Tegalrejo, Tegalrejo	PENDAPATAN ASLI DAERAH (PAD)	Memperkuat Pembangunan Sumber Daya Manusia (SDM), Sains, Teknologi, Pendidikan, Kesehatan, Prestasi Olahraga, Kesetaraan Gender, serta Penguatan Peran Perempuan, Pemuda (Generasi Milenial dan Generasi Z), dan Penyandang Disabilitas	Peningkatan kualitas SDM Penguatan Kualitas Sumber Daya Manusia	-		526.946.000,00	KELURAHAN TEGALREJO
			Kelurahan Bener												827.637.000,00	
4					UNSUR PENDUKUNG URUSAN PEMERINTAHAN											0,00
4	01				SEKRETARIAT DAERAH											0,00
251	4	01	04		PROGRAM PENYELENGGARAAN KEISTIMEWAAN YOGYAKARTA URUSAN KELEMBAGAAN DAN KETATALAKSANAAN											0,00
			Penataan Kelembagaan dan Ketatalaksanaan Keistimewaan				1 laporan				Memperkuat Penyelesaian Kehidupan yang Harmonis dengan Lingkungan, Alam dan Budaya, serta Peningkatan Toleransi Antarumat Beragama untuk Mencapai Masyarakat Yang Adil dan Makmur	-			0,00	
4	01	04	5.01	000	Penerapan dan Pendampingan Keistimewaan di Kapanewon/Kemantren dan Kalurahan/ Kelurahan											
			Jumlah Dokumen Hasil Penerapan Keistimewaan di Kapanewon/Kemantren dan Kalurahan/Kelurahan yang Didampingi				1 Dokumen	50.000.000,00	Kota Yogyakarta, Tegalrejo, Bener	DANA KEISTIMEWAAN DIY	Memperkuat Penyelesaian Kehidupan yang Harmonis dengan Lingkungan, Alam dan Budaya, serta Peningkatan Toleransi Antarumat Beragama untuk Mencapai Masyarakat Yang Adil dan Makmur	-			0,00	KELURAHAN BENER
7					UNSUR KEWILAYAHAN											827.637.000,00
7	01				KECAMATAN											827.637.000,00
252	7	01	03		PROGRAM PEMBERDAYAAN MASYARAKAT DESA DAN KELURAHAN											827.637.000,00
			Angka Swadaya Masyarakat Total Kemantren Tegalrejo				2.694.870.800 Rupiah									
7	01	03	2.02		Kegiatan Pemberdayaan Kelurahan											
			Jumlah Pokmas dan Ormas yang Melaksanakan Pemberdayaan Masyarakat di Kelurahan				138 Pokmas/Ormas				Memperkuat Pembangunan Sumber Daya Manusia (SDM), Sains, Teknologi, Pendidikan, Kesehatan, Prestasi Olahraga, Kesetaraan Gender, serta Penguatan Peran Perempuan, Pemuda (Generasi Milenial dan Generasi Z), dan Penyandang Disabilitas	Peningkatan kualitas SDM Penguatan Kualitas Sumber Daya Manusia	-		827.637.000,00	
			Jumlah Sarana dan Prasarana Kelurahan yang Terbangun				26 Unit	474.065.000,00	Kota Yogyakarta, Tegalrejo, Bener	PENDAPATAN ASLI DAERAH (PAD)	Memperkuat Pembangunan Sumber Daya Manusia (SDM), Sains, Teknologi, Pendidikan, Kesehatan, Prestasi Olahraga, Kesetaraan Gender, serta Penguatan Peran Perempuan, Pemuda (Generasi Milenial dan Generasi Z), dan Penyandang Disabilitas	Peningkatan kualitas SDM Penguatan Kualitas Sumber Daya Manusia	-		468.850.000,00	KELURAHAN BENER
7	01	03	2.02	000	Pembangunan Sarana dan Prasarana Kelurahan											
			Jumlah Sarana dan Prasarana Kelurahan yang Terbangun				26 Unit	474.065.000,00	Kota Yogyakarta, Tegalrejo, Bener	PENDAPATAN ASLI DAERAH (PAD)	Memperkuat Pembangunan Sumber Daya Manusia (SDM), Sains, Teknologi, Pendidikan, Kesehatan, Prestasi Olahraga, Kesetaraan Gender, serta Penguatan Peran Perempuan, Pemuda (Generasi Milenial dan Generasi Z), dan Penyandang Disabilitas	Peningkatan kualitas SDM Penguatan Kualitas Sumber Daya Manusia	-		468.850.000,00	KELURAHAN BENER
7	01	03	2.02	000	Pemberdayaan Masyarakat di Kelurahan											

No	Kode	Urusan / Bidang Urusan / Program / Kegiatan / Sub Kegiatan	Indikator Program / Kegiatan / Sub Kegiatan	Target Akhir Periode RPJMD	Realisasi Capaian RKPD Tahun 2023	Prakiraan Capaian Target RKPD Tahun 2024	Capaian Kinerja Dan Kerangka Pendanaan						Kelompok Sasaran	Prakiraan Maju Rencana Tahun 2026		Perangkat Daerah Penanggung Jawab
							Target 2025	Pagu Indikatif (Rp)	Lokasi	Sumber Dana	Prioritas			Target	Pagu Indikatif (Rp)	
											Nasional	Daerah				
1	2	3	4	5	6	7	8	9	10	11	12	13	14	15	16	17
			Jumlah Pokmas dan Ormas yang Melaksanakan Pemberdayaan Masyarakat di Kelurahan				138 Pokmas / Ormas	423.260.800,00	Kota Yogyakarta, Tegalrejo, Bener	PENDAPATAN ASLI DAERAH (PAD)	Memperkuat Pembangunan Sumber Daya Manusia (SDM), Sains, Teknologi, Pendidikan, Kesehatan, Prestasi Olahraga, Kesetaraan Gender, serta Penguatan Peran Perempuan, Pemuda (Generasi Milenial dan Generasi Z), dan Penyandang Disabilitas	Peningkatan kualitas SDM Penguatan Kualitas Sumber Daya Manusia	-		358.787.000,00	KELURAHAN BENER
			Kelurahan Bumijo												1.396.223.664,00	
			UNSUR PENDUKUNG URUSAN PEMERINTAHAN													
			SEKRETARIAT DAERAH													
253	4	01	04												50.000.000,00	
			PROGRAM PENYELENGGARAAN KEISTIMEWAAN YOGYAKARTA URUSAN KELEMBAGAAN DAN KETATALAKSANAAN												50.000.000,00	
4	01	04	5.01												50.000.000,00	
			Penataan Kelembagaan dan Ketatalaksanaan Keistimewaan												50.000.000,00	
4	01	04	5.01	000												
			Penerapan dan Pendampingan Keistimewaan di Kapanewon/Kemantren dan Kelurahan/Kelurahan													
			Jumlah Dokumen Hasil Penerapan Keistimewaan di Kapanewon/Kemantren dan Kelurahan/Kelurahan yang Didampingi				1 Dokumen	50.000.000,00	Kota Yogyakarta, Semua Kecamatan, Semua Kel/Desa	DANA KEISTIMEWAAN DIY	Memperkuat Penyelarasan Kehidupan yang Harmonis dengan Lingkungan, Alam dan Budaya, serta Peningkatan Toleransi Antarumat Beragama untuk Mencapai Masyarakat Yang Adil dan Makmur	Peningkatan kualitas SDM Peningkatan Perekonomian dan Kesejahteraan Masyarakat	-		50.000.000,00	KELURAHAN BUMIJO
			Kelurahan Bumijo													
			UNSUR KEWILAYAHAN													
			KECAMATAN													
254	7	01	03												1.346.223.664,00	
			PROGRAM PEMBERDAYAAN MASYARAKAT DESA DAN KELURAHAN				935.773.000 Rupiah								1.346.223.664,00	
7	01	03	2.02												1.346.223.664,00	
			Kegiatan Pemberdayaan Kelurahan				30 Lembaga 100 %								1.346.223.664,00	
			Jumlah Lembaga yang Meningkatkan Kapasitasnya Terkait Pembedayaan Kelurahan Presentase Sarana Prasarana yang Terbangun dan/ atau terpelihara serta dimanfaatkan / presentase jumlah lembaga masyarakat terakses program													
7	01	03	2.02	000												
			Pembangunan Sarana dan Prasarana Kelurahan													
			Jumlah Sarana dan Prasarana Kelurahan yang Terbangun				6 Unit	592.453.780,00	Kota Yogyakarta, Jetis, Bumijo	PENDAPATAN ASLI DAERAH (PAD)	Memperkuat Pembangunan Sumber Daya Manusia (SDM), Sains, Teknologi, Pendidikan, Kesehatan, Prestasi Olahraga, Kesetaraan Gender, serta Penguatan Peran Perempuan, Pemuda (Generasi Milenial dan Generasi Z), dan Penyandang Disabilitas	Peningkatan kualitas SDM Penguatan Kualitas Sumber Daya Manusia	-		770.185.453,00	KELURAHAN BUMIJO
			Kelurahan Bumijo													
7	01	03	2.02	000												
			Pemberdayaan Masyarakat di Kelurahan													
			Jumlah Pokmas dan Ormas yang Melaksanakan Pemberdayaan Masyarakat di Kelurahan				183 Pokmas / Ormas	538.873.850,00	Kota Yogyakarta, Jetis, Bumijo	PENDAPATAN ASLI DAERAH (PAD)	Memperkuat Pembangunan Sumber Daya Manusia (SDM), Sains, Teknologi, Pendidikan, Kesehatan, Prestasi Olahraga, Kesetaraan Gender, serta Penguatan Peran Perempuan, Pemuda (Generasi Milenial dan Generasi Z), dan Penyandang Disabilitas	Peningkatan kualitas SDM Penguatan Kualitas Sumber Daya Manusia	-		576.038.211,00	KELURAHAN BUMIJO
			Kelurahan Cokrodinigratan													
															1.152.894.835,00	

No	Kode	Urusan / Bidang Urusan / Program / Kegiatan / Sub Kegiatan	Indikator Program / Kegiatan / Sub Kegiatan	Target Akhir Periode RPJMD	Realisasi Capaian RKPJ Tahun 2023	Prakiraan Capaian Target RKPJ Tahun 2024	Capaian Kinerja Dan Kerangka Pendanaan					Kelompok Sasaran	Prakiraan Maju Rencana Tahun 2026		Perangkat Daerah Penanggung Jawab	
							Target 2025	Pagu Indikatif (Rp)	Lokasi	Sumber Dana	Prioritas		Target	Pagu Indikatif (Rp)		
											Nasional					Daerah
1	2	3	4	5	6	7	8	9	10	11	12	13	14	15	16	17
		UNSUR PENDUKUNG URUSAN PEMERINTAHAN														
		SEKRETARIAT DAERAH														
255	4 01 04	PROGRAM PENYELENGGARAAN KEISTIMEWAAN YOGYAKARTA URUSAN KELEMBAGAAN DAN KETATALAKSANAAN	-				-								50.000.000,00	
	4 01 04 5.01	Penataan Kelembagaan dan Ketatalaksanaan Keistimewaan	Jumlah Dokumen Hasil Penerapan Keistimewaan di Kapanewon/Kemantren dan Dokumen Kalurahan/Kelurahan yang Didampingi				1 Dokumen				Memperkuat Penyelarasan Kehidupan yang Harmonis dengan Lingkungan, Alam dan Budaya, serta Peningkatan Toleransi Antarumat Beragama untuk Mencapai Masyarakat Yang Adil dan Makmur	Peningkatan kualitas SDM Peningkatan Perekonomian dan Kesejahteraan Masyarakat			50.000.000,00	
	4 01 04 5.01 000	Penerapan dan Pendampingan Keistimewaan di Kapanewon/Kemantren dan Kalurahan/ Kelurahan														
			Jumlah Dokumen Hasil Penerapan Keistimewaan di Kapanewon/Kemantren dan Kalurahan/Kelurahan yang Didampingi				1 Dokumen	50.000.000,00	Kota Yogyakarta, Semua Kecamatan, Semua Kel/Desa	DANA KEISTIMEWAAN DIY	Memperkuat Penyelarasan Kehidupan yang Harmonis dengan Lingkungan, Alam dan Budaya, serta Peningkatan Toleransi Antarumat Beragama untuk Mencapai Masyarakat Yang Adil dan Makmur	Peningkatan kualitas SDM Peningkatan Perekonomian dan Kesejahteraan Masyarakat			50.000.000,00	KELURAHAN COKRODININGRATAN
		UNSUR KEWILAYAHAN														
		KECAMATAN														
256	7 01 03	PROGRAM PEMBERDAYAAN MASYARAKAT DESA DAN KELURAHAN	Angka Swadaya Masyarakat Total Kamantren Jetis				935.773.000 Rupiah								1.102.894.835,00	
	7 01 03 2.02	Kegiatan Pemberdayaan Kelurahan	Presentase Sarana Prasarana yang Terbangun dan/ atau terpelihara serta dimanfaatkan / presentase jumlah lembaga masyarakat terakses program				100 %				Memperkuat Pembangunan Sumber Daya Manusia (SDM), Sains, Teknologi, Pendidikan, Kesehatan, Prestasi Olahraga, Kesetaraan Gender, serta Penguatan Peran Perempuan, Pemuda (Generasi Milenial dan Generasi Z), dan Penyandang Disabilitas	Peningkatan kualitas SDM Penguatan Kualitas Sumber Daya Manusia			1.102.894.835,00	
	7 01 03 2.02 000	Pembangunan Sarana dan Prasarana Kelurahan														
			Jumlah Sarana dan Prasarana Kelurahan yang Terbangun				9 Unit	639.333.425,00	Kota Yogyakarta, Jetis, Cokrodiningratan	PENDAPATAN ASLI DAERAH (PAD)	Memperkuat Pembangunan Sumber Daya Manusia (SDM), Sains, Teknologi, Pendidikan, Kesehatan, Prestasi Olahraga, Kesetaraan Gender, serta Penguatan Peran Perempuan, Pemuda (Generasi Milenial dan Generasi Z), dan Penyandang Disabilitas	Peningkatan kualitas SDM Penguatan Kualitas Sumber Daya Manusia			431.007.967,00	KELURAHAN COKRODININGRATAN
	7 01 03 2.02 000	Pemberdayaan Masyarakat di Kelurahan														
			Jumlah Pokmas dan Ormas yang Melaksanakan Pemberdayaan Masyarakat di Kelurahan				149 Pokmas / Ormas	670.216.250,00	Kota Yogyakarta, Jetis, Cokrodiningratan	PENDAPATAN ASLI DAERAH (PAD)	Memperkuat Pembangunan Sumber Daya Manusia (SDM), Sains, Teknologi, Pendidikan, Kesehatan, Prestasi Olahraga, Kesetaraan Gender, serta Penguatan Peran Perempuan, Pemuda (Generasi Milenial dan Generasi Z), dan Penyandang Disabilitas	Peningkatan kualitas SDM Penguatan Kualitas Sumber Daya Manusia			671.886.868,00	KELURAHAN COKRODININGRATAN
		Kelurahan Gowongan														
		UNSUR PENDUKUNG URUSAN PEMERINTAHAN														
		SEKRETARIAT DAERAH														
257	4 01 04	PROGRAM PENYELENGGARAAN KEISTIMEWAAN YOGYAKARTA URUSAN KELEMBAGAAN DAN KETATALAKSANAAN	-				-								50.000.000,00	

No	Kode	Urusan / Bidang Urusan / Program / Kegiatan / Sub Kegiatan	Indikator Program / Kegiatan / Sub Kegiatan	Target Akhir Periode RPJMD	Realisasi Capaian RKPJ Tahun 2023	Prakiraan Capaian Target RKPJ Tahun 2024	Capaian Kinerja Dan Kerangka Pendanaan					Kelompok Sasaran	Prakiraan Maju Rencana Tahun 2026		Perangkat Daerah Penanggung Jawab	
							Target 2025	Pagu Indikatif (Rp)	Lokasi	Sumber Dana	Prioritas		Target	Pagu Indikatif (Rp)		
											Nasional					Daerah
1	2	3	4	5	6	7	8	9	10	11	12	13	14	15	16	17
4	01 04 5.01	Penataan Kelembagaan dan Ketatalaksanaan Keistimewaan	Jumlah Dokumen Hasil Penerapan Keistimewaan di Kapanewon/Kemantren dan Dokumen Kalurahan/Kelurahan yang Didampingi				1 Dokumen				Memperkuat Penyelarasan Kehidupan yang Harmonis dengan Lingkungan, Alam dan Budaya, serta Peningkatan Toleransi Antarumat Beragama untuk Mencapai Masyarakat Yang Adil dan Makmur	Peningkatan kualitas SDM dan Kesejahteraan Masyarakat			50.000.000,00	
4	01 04 5.01 000	Penerapan dan Pendampingan Keistimewaan di Kapanewon/Kemantren dan Kalurahan/ Kelurahan														
			Jumlah Dokumen Hasil Penerapan Keistimewaan di Kapanewon/Kemantren dan Kalurahan/Kelurahan yang Didampingi				1 Dokumen	50.000.000,00	Kota Yogyakarta, Semua Kecamatan, Semua Kel/Desa	DANA KEISTIMEWAAN DIY	Memperkuat Penyelarasan Kehidupan yang Harmonis dengan Lingkungan, Alam dan Budaya, serta Peningkatan Toleransi Antarumat Beragama untuk Mencapai Masyarakat Yang Adil dan Makmur	Peningkatan kualitas SDM dan Kesejahteraan Masyarakat			50.000.000,00	KELURAHAN GOWONGAN
7		UNSUR KEWILAYAHAN														
7	01	KECAMATAN														
															1.326.485.954,00	
258	7 01 03	PROGRAM PEMBERDAYAAN MASYARAKAT DESA DAN KELURAHAN	Angka Swadaya Masyarakat Total Kemantren Jetis				935.773.000 Rupiah								1.326.485.954,00	
7	01 03 2.02	Kegiatan Pemberdayaan Kelurahan	Jumlah Dokumen Hasil Penerapan Keistimewaan di Kapanewon/Kemantren dan Kalurahan/Kelurahan yang Didampingi Jumlah Lembaga yang Meningkatkan Kapasitasnya Terkait Pemberdayaan Kelurahan				1 Dokumen 30 Lembaga				Memperkuat Pembangunan Sumber Daya Manusia (SDM), Sains, Teknologi, Pendidikan, Kesehatan, Prestasi Olahraga, Kesetaraan Gender, serta Penguatan Peran Perempuan, Pemuda (Generasi Milenial dan Generasi Z), dan Penyandang Disabilitas	Peningkatan kualitas SDM Penguatan Kualitas Sumber Daya Manusia			1.326.485.954,00	
7	01 03 2.02 000	Pembangunan Sarana dan Prasarana Kelurahan														
			Jumlah Sarana dan Prasarana Kelurahan yang Terbangun				22 Unit	514.955.978,00	Kota Yogyakarta, Jetis, Gowongan	PENDAPATAN ASLI DAERAH (PAD)	Memperkuat Pembangunan Sumber Daya Manusia (SDM), Sains, Teknologi, Pendidikan, Kesehatan, Prestasi Olahraga, Kesetaraan Gender, serta Penguatan Peran Perempuan, Pemuda (Generasi Milenial dan Generasi Z), dan Penyandang Disabilitas	Peningkatan kualitas SDM Penguatan Kualitas Sumber Daya Manusia			679.878.354,00	KELURAHAN GOWONGAN
7	01 03 2.02 000	Pemberdayaan Masyarakat di Kelurahan														
			Jumlah Pokmas dan Ormas yang Melaksanakan Pemberdayaan Masyarakat di Kelurahan				378 Pokmas / Ormas	614.168.500,00	Kota Yogyakarta, Jetis, Gowongan	PENDAPATAN ASLI DAERAH (PAD)	Memperkuat Pembangunan Sumber Daya Manusia (SDM), Sains, Teknologi, Pendidikan, Kesehatan, Prestasi Olahraga, Kesetaraan Gender, serta Penguatan Peran Perempuan, Pemuda (Generasi Milenial dan Generasi Z), dan Penyandang Disabilitas	Peningkatan kualitas SDM Penguatan Kualitas Sumber Daya Manusia			646.607.600,00	KELURAHAN GOWONGAN
		Kelurahan Demangan														
4		UNSUR PENDUKUNG URUSAN PEMERINTAHAN														
4	01	SEKRETARIAT DAERAH														
															0,00	
259	4 01 04	PROGRAM PENYELENGGARAAN KEISTIMEWAAN YOGYAKARTA URUSAN KELEMBAGAAN DAN KETATALAKSANAAN													0,00	
4	01 04 5.01	Penataan Kelembagaan dan Ketatalaksanaan Keistimewaan	Jumlah Dokumen Hasil Penerapan Keistimewaan di Kapanewon/Kemantren dan Kalurahan/Kelurahan yang Didampingi				1 dokumen				Memperkuat Penyelarasan Kehidupan yang Harmonis dengan Lingkungan, Alam dan Budaya, serta Peningkatan Toleransi Antarumat Beragama untuk Mencapai Masyarakat Yang Adil dan Makmur	Peningkatan kualitas SDM	Warga Masyarakat		0,00	
4	01 04 5.01 000	Penerapan dan Pendampingan Keistimewaan di Kapanewon/Kemantren dan Kalurahan/ Kelurahan														

No	Kode	Urusan / Bidang Urusan / Program / Kegiatan / Sub Kegiatan	Indikator Program / Kegiatan / Sub Kegiatan	Target Akhir Periode RPJMD	Realisasi Capaian RKPJ Tahun 2023	Prakiraan Capaian Target RKPJ Tahun 2024	Capaian Kinerja Dan Kerangka Pendanaan					Kelompok Sasaran	Prakiraan Maju Rencana Tahun 2026		Perangkat Daerah Penanggung Jawab	
							Target 2025	Pagu Indikatif (Rp)	Lokasi	Sumber Dana	Prioritas		Target	Pagu Indikatif (Rp)		
											Nasional					Daerah
1	2	3	4	5	6	7	8	9	10	11	12	13	14	15	16	17
			Jumlah Dokumen Hasil Penerapan Keistimewaan di Kapanewon/Kemantren dan Kelurahan/Kelurahan yang Didampingi				1 Dokumen	50.000.000,00	Kota Yogyakarta, Gondokusuman, Demangan	DANA KEISTIMEWAAN DIY	Memperkuat Penyelarasan Kehidupan yang Harmonis dengan Lingkungan, Alam dan Budaya, serta Peningkatan Toleransi Antarumat Beragama untuk Mencapai Masyarakat Yang Adil dan Makmur	Peningkatan kualitas SDM	Warga Masyarakat		0,00	KELURAHAN DEMANGAN
7			UNSUR KEWILAYAHAN												1.051.789.868,00	
7	01		KECAMATAN												1.051.789.868,00	
260	7	01	03				2.728.767.000 R upiah								1.051.789.868,00	
			PROGRAM PEMBERDAYAAN MASYARAKAT DESA DAN KELURAHAN	Angka Swadaya Masyarakat Total Kemantren Gondokusuman												
7	01	03	2.02								Memperkuat Pembangunan Sumber Daya Manusia (SDM), Sains, Teknologi, Pendidikan, Kesehatan, Prestasi Olahraga, Kesetaraan Gender, serta Penguatan Peran Perempuan, Pemuda (Generasi Milenial dan Generasi Z), dan Penyandang Disabilitas	Peningkatan kualitas SDM Penguatan Kualitas Sumber Daya Manusia	Warga Masyarakat		1.051.789.868,00	
7	01	03	2.02	000												
			Pembangunan Sarana dan Prasarana Kelurahan													
			Jumlah Sarana dan Prasarana Kelurahan yang Terbangun				63 Unit	346.034.868,00	Kota Yogyakarta, Gondokusuman, Demangan	DANA TRANSFER UMUM-DANA ALOKASI UMUM	Memperkuat Pembangunan Sumber Daya Manusia (SDM), Sains, Teknologi, Pendidikan, Kesehatan, Prestasi Olahraga, Kesetaraan Gender, serta Penguatan Peran Perempuan, Pemuda (Generasi Milenial dan Generasi Z), dan Penyandang Disabilitas	Peningkatan kualitas SDM Penguatan Kualitas Sumber Daya Manusia	Warga Masyarakat		346.034.868,00	KELURAHAN DEMANGAN
7	01	03	2.02	000												
			Pemberdayaan Masyarakat di Kelurahan													
			Jumlah Pokmas dan Ormas yang Melaksanakan Pemberdayaan Masyarakat di Kelurahan				264 Pokmas / Ormas	705.755.000,00	Kota Yogyakarta, Gondokusuman, Demangan	DANA TRANSFER UMUM-DANA ALOKASI UMUM	Memperkuat Pembangunan Sumber Daya Manusia (SDM), Sains, Teknologi, Pendidikan, Kesehatan, Prestasi Olahraga, Kesetaraan Gender, serta Penguatan Peran Perempuan, Pemuda (Generasi Milenial dan Generasi Z), dan Penyandang Disabilitas	Peningkatan kualitas SDM Penguatan Kualitas Sumber Daya Manusia	Warga Masyarakat		705.755.000,00	KELURAHAN DEMANGAN
			Kelurahan Kotabaru												751.559.000,00	
4			UNSUR PENDUKUNG URUSAN PEMERINTAHAN												0,00	
4	01		SEKRETARIAT DAERAH												0,00	
261	4	01	04												0,00	
			PROGRAM PENYELENGGARAAN KEISTIMEWAAN YOGYAKARTA URUSAN KELEMBAGAAN DAN KETATALAKSANAAN													
4	01	04	5.01												0,00	
			Penataan Kelembagaan dan Ketatalaksanaan Keistimewaan													
4	01	04	5.01	000												
			Penerapan dan Pendampingan Keistimewaan di Kapanewon/Kemantren dan Kelurahan/ Kelurahan													
			Jumlah Dokumen Hasil Penerapan Keistimewaan di Kapanewon/Kemantren dan Kelurahan/Kelurahan yang Didampingi				1 Dokumen	50.000.000,00	Kota Yogyakarta, Gondokusuman, Kotabaru	DANA KEISTIMEWAAN DIY		Peningkatan kualitas SDM	Warga Masyarakat		0,00	KELURAHAN KOTABARU
7			UNSUR KEWILAYAHAN												751.559.000,00	
7	01		KECAMATAN												751.559.000,00	
262	7	01	03				2728767000 Rp/Tahun								751.559.000,00	
			PROGRAM PEMBERDAYAAN MASYARAKAT DESA DAN KELURAHAN	Angka Swadaya Masyarakat Total Kemantren Gondokusuman												
7	01	03	2.02				184 lembaga 100 %				Memperkuat Pembangunan Sumber Daya Manusia (SDM), Sains, Teknologi, Pendidikan, Kesehatan, Prestasi Olahraga, Kesetaraan Gender, serta Penguatan Peran Perempuan, Pemuda (Generasi Milenial dan Generasi Z), dan Penyandang Disabilitas	Peningkatan kualitas SDM Penguatan Kualitas Sumber Daya Manusia	Warga Masyarakat		751.559.000,00	
			Kegiatan Pemberdayaan Kelurahan	Jumlah Lembaga yang meningkatkan kapasitasnya terkait pemberdayaan kelurahan Persentase Sarana Prasarana yang terbangun dan/ atau terpelihara serta bermanfaat												



No	Kode	Urusan / Bidang Urusan / Program / Kegiatan / Sub Kegiatan	Indikator Program / Kegiatan / Sub Kegiatan	Target Akhir Periode RPJMD	Realisasi Capaian RKPJ Tahun 2023	Prakiraan Capaian Target RKPJ Tahun 2024	Capaian Kinerja Dan Kerangka Pendanaan					Kelompok Sasaran	Prakiraan Maju Rencana Tahun 2026		Perangkat Daerah Penanggung Jawab	
							Target 2025	Pagu Indikatif (Rp)	Lokasi	Sumber Dana	Prioritas		Target	Pagu Indikatif (Rp)		
											Nasional					Daerah
1	2	3	4	5	6	7	8	9	10	11	12	13	14	15	16	17
7	01 03 2.02 000	Pembangunan Sarana dan Prasarana Kelurahan	Jumlah Sarana dan Prasarana Kelurahan yang Terbangun				130 Unit	317.231.000,00	Kota Yogyakarta, Gondokusuman, Kotabaru	DANA TRANSFER UMUM-DANA ALOKASI UMUM	Memperkuat Pembangunan Sumber Daya Manusia (SDM), Sains, Teknologi, Pendidikan, Kesehatan, Prestasi Olahraga, Kesetaraan Gender, serta Penguatan Peran Perempuan, Pemuda (Generasi Milenial dan Generasi Z), dan Penyandang Disabilitas	Peningkatan kualitas SDM Penguatan Kualitas Sumber Daya Manusia	Warga Masyarakat		321.615.800,00	KELURAHAN KOTABARU
7	01 03 2.02 000	Pemberdayaan Masyarakat di Kelurahan	Jumlah Pokmas dan Ormas yang Melaksanakan Pemberdayaan Masyarakat di Kelurahan				110 Pokmas / Ormas	434.328.000,00	Kota Yogyakarta, Gondokusuman, Kotabaru	DANA TRANSFER UMUM-DANA ALOKASI UMUM	Memperkuat Pembangunan Sumber Daya Manusia (SDM), Sains, Teknologi, Pendidikan, Kesehatan, Prestasi Olahraga, Kesetaraan Gender, serta Penguatan Peran Perempuan, Pemuda (Generasi Milenial dan Generasi Z), dan Penyandang Disabilitas	Peningkatan kualitas SDM Penguatan Kualitas Sumber Daya Manusia	Warga Masyarakat		429.943.200,00	KELURAHAN KOTABARU
															1.477.621.000,00	
4															0,00	
4	01														0,00	
263	4 01 04	PROGRAM PENYELENGGARAAN KEISTIMEWAAN YOGYAKARTA URUSAN KELEMBAGAAN DAN KETATALAKSANAAN	-				-								0,00	
4	01 04 5.01	Penataan Kelembagaan dan Ketatalaksanaan Keistimewaan	Jumlah Dokumen Hasil Penerapan Keistimewaan di Kapanewon/Kemantren dan Kelurahan/Kelurahan yang Didampingi				1 dokumen				Memperkuat Penyelesaian Kehidupan yang Harmonis dengan Lingkungan, Alam dan Budaya, serta Peningkatan Toleransi Antarumat Beragama untuk Mencapai Masyarakat Yang Adil dan Makmur	Peningkatan kualitas SDM	Warga Masyarakat		0,00	
4	01 04 5.01 000	Penerapan dan Pendampingan Keistimewaan di Kapanewon/Kemantren dan Kelurahan/ Kelurahan	Jumlah Dokumen Hasil Penerapan Keistimewaan di Kapanewon/Kemantren dan Kelurahan/Kelurahan yang Didampingi				1 Dokumen	50.000.000,00	Kota Yogyakarta, Gondokusuman, Klitren	DANA KEISTIMEWAAN DIY	Memperkuat Penyelesaian Kehidupan yang Harmonis dengan Lingkungan, Alam dan Budaya, serta Peningkatan Toleransi Antarumat Beragama untuk Mencapai Masyarakat Yang Adil dan Makmur	Peningkatan kualitas SDM	Warga Masyarakat		0,00	KELURAHAN KLITREN
7															1.477.621.000,00	
7	01														1.477.621.000,00	
264	7 01 03	PROGRAM PEMBERDAYAAN MASYARAKAT DESA DAN KELURAHAN	Angka Swadaya Masyarakat Total Kemantren Gondokusuman				2728767000 Rp/Tahun								1.477.621.000,00	
7	01 03 2.02	Kegiatan Pemberdayaan Kelurahan	Jumlah Anggota Kelompok Pemberdayaan yang meningkatkan kapasitasnya Persentase Sarana Prasarana yang terbangun dan/ atau terpelihara serta termanfaatkan				184 lembaga 100 %				Memperkuat Pembangunan Sumber Daya Manusia (SDM), Sains, Teknologi, Pendidikan, Kesehatan, Prestasi Olahraga, Kesetaraan Gender, serta Penguatan Peran Perempuan, Pemuda (Generasi Milenial dan Generasi Z), dan Penyandang Disabilitas	Peningkatan kualitas SDM Penguatan Kualitas Sumber Daya Manusia	Warga Masyarakat		1.477.621.000,00	
7	01 03 2.02 000	Pembangunan Sarana dan Prasarana Kelurahan	Jumlah Sarana dan Prasarana Kelurahan yang Terbangun				75 Unit	729.758.000,00	Kota Yogyakarta, Gondokusuman, Klitren	DANA TRANSFER UMUM-DANA ALOKASI UMUM	Memperkuat Pembangunan Sumber Daya Manusia (SDM), Sains, Teknologi, Pendidikan, Kesehatan, Prestasi Olahraga, Kesetaraan Gender, serta Penguatan Peran Perempuan, Pemuda (Generasi Milenial dan Generasi Z), dan Penyandang Disabilitas	Peningkatan kualitas SDM Penguatan Kualitas Sumber Daya Manusia	Warga Masyarakat		764.048.000,00	KELURAHAN KLITREN

No	Kode	Urusan / Bidang Urusan / Program / Kegiatan / Sub Kegiatan	Indikator Program / Kegiatan / Sub Kegiatan	Target Akhir Periode RPJMD	Realisasi Capaian RPKD Tahun 2023	Prakiraan Capaian Target RPKD Tahun 2024	Capaian Kinerja Dan Kerangka Pendanaan					Kelompok Sasaran	Prakiraan Maju Rencana Tahun 2026		Perangkat Daerah Penanggung Jawab	
							Target 2025	Pagu Indikatif (Rp)	Lokasi	Sumber Dana	Prioritas		Target	Pagu Indikatif (Rp)		
											Nasional					Daerah
1	2	3	4	5	6	7	8	9	10	11	12	13	14	15	16	17
7	01 03 2.02 000	Pemberdayaan Masyarakat di Kelurahan	Jumlah Pokmas dan Ormas yang Melaksanakan Pemberdayaan Masyarakat di Kelurahan				26 Pokmas / Ormas	733.922.000,00	Kota Yogyakarta, Gondokusuman, Klitren	DANA TRANSFER UMUM-DANA ALOKASI UMUM	Memperkuat Pembangunan Sumber Daya Manusia (SDM), Sains, Teknologi, Pendidikan, Kesehatan, Prestasi Olahraga, Kesetaraan Gender, serta Penguatan Peran Perempuan, Pemuda (Generasi Milenial dan Generasi Z), dan Penyandang Disabilitas	Peningkatan kualitas SDM Penguatan Kualitas Sumber Daya Manusia	Warga Masyarakat		713.573.000,00	KELURAHAN KLITREN
		Kelurahan Baciro													1.385.352.000,00	
4		UNSUR PENDUKUNG URUSAN PEMERINTAHAN													0,00	
4	01	SEKRETARIAT DAERAH													0,00	
265	4 01 04	PROGRAM PENYELENGGARAAN KEISTIMEWAAN YOGYAKARTA URUSAN KELEMBAGAAN DAN KETATALAKSANAAN					-								0,00	
4	01 04 5.01	Penataan Kelembagaan dan Ketatalaksanaan Keistimewaan	Jumlah Dokumen Hasil Penerapan Keistimewaan di Kapanewon/Kemantren dan Kelurahan/Kelurahan yang Didampingi				1 dokumen				Memperkuat Penyelarasan Kehidupan yang Harmonis dengan Lingkungan, Alam dan Budaya, serta Peningkatan Toleransi Antarumat Beragama untuk Mencapai Masyarakat Yang Adil dan Makmur	Peningkatan kualitas SDM	Warga Masyarakat		0,00	
4	01 04 5.01 000	Penerapan dan Pendampingan Keistimewaan di Kapanewon/Kemantren dan Kelurahan/ Kelurahan	Jumlah Dokumen Hasil Penerapan Keistimewaan di Kapanewon/Kemantren dan Kelurahan/Kelurahan yang Didampingi				1 Dokumen	50.000.000,00	Kota Yogyakarta, Gondokusuman, Baciro	DANA KEISTIMEWAAN DIY	Memperkuat Penyelarasan Kehidupan yang Harmonis dengan Lingkungan, Alam dan Budaya, serta Peningkatan Toleransi Antarumat Beragama untuk Mencapai Masyarakat Yang Adil dan Makmur	Peningkatan kualitas SDM	Warga Masyarakat		0,00	KELURAHAN BACIRO
7		UNSUR KEWILAYAHAN													1.385.352.000,00	
7	01	KECAMATAN													1.385.352.000,00	
266	7 01 03	PROGRAM PEMBERDAYAAN MASYARAKAT DESA DAN KELURAHAN	Angka Swadaya Masyarakat Total Kemantren Gondokusuman				2728767000 Rp/Tahun								1.385.352.000,00	
7	01 03 2.02	Kegiatan Pemberdayaan Kelurahan	Jumlah lembaga yang difasilitasi terkait Pemberdayaan Masyarakat Persentase Sarana Prasarana yang terbangun dan/ atau terpelihara serta termanfaatkan				184 lembaga 100 %				Memperkuat Pembangunan Sumber Daya Manusia (SDM), Sains, Teknologi, Pendidikan, Kesehatan, Prestasi Olahraga, Kesetaraan Gender, serta Penguatan Peran Perempuan, Pemuda (Generasi Milenial dan Generasi Z), dan Penyandang Disabilitas	Peningkatan kualitas SDM Penguatan Kualitas Sumber Daya Manusia	Warga Masyarakat		1.385.352.000,00	
7	01 03 2.02 000	Pembangunan Sarana dan Prasarana Kelurahan	Jumlah Sarana dan Prasarana Kelurahan yang Terbangun				211 Unit	602.990.000,00	Kota Yogyakarta, Gondokusuman, Baciro	DANA TRANSFER UMUM-DANA ALOKASI UMUM	Memperkuat Pembangunan Sumber Daya Manusia (SDM), Sains, Teknologi, Pendidikan, Kesehatan, Prestasi Olahraga, Kesetaraan Gender, serta Penguatan Peran Perempuan, Pemuda (Generasi Milenial dan Generasi Z), dan Penyandang Disabilitas	Peningkatan kualitas SDM Penguatan Kualitas Sumber Daya Manusia	Warga Masyarakat		571.070.000,00	KELURAHAN BACIRO
7	01 03 2.02 000	Pemberdayaan Masyarakat di Kelurahan	Jumlah Pokmas dan Ormas yang Melaksanakan Pemberdayaan Masyarakat di Kelurahan				224 Pokmas / Ormas	828.456.000,00	Kota Yogyakarta, Gondokusuman, Baciro	DANA TRANSFER UMUM-DANA ALOKASI UMUM	Memperkuat Pembangunan Sumber Daya Manusia (SDM), Sains, Teknologi, Pendidikan, Kesehatan, Prestasi Olahraga, Kesetaraan Gender, serta Penguatan Peran Perempuan, Pemuda (Generasi Milenial dan Generasi Z), dan Penyandang Disabilitas	Peningkatan kualitas SDM Penguatan Kualitas Sumber Daya Manusia	Warga Masyarakat		814.282.000,00	KELURAHAN BACIRO



No	Kode	Urusan / Bidang Urusan / Program / Kegiatan / Sub Kegiatan	Indikator Program / Kegiatan / Sub Kegiatan	Target Akhir Periode RPJMD	Realisasi Capaian RKPJ Tahun 2023	Prakiraan Capaian Target RKPJ Tahun 2024	Capaian Kinerja Dan Kerangka Pendanaan					Kelompok Sasaran	Prakiraan Maju Rencana Tahun 2026		Perangkat Daerah Penanggung Jawab	
							Target 2025	Pagu Indikatif (Rp)	Lokasi	Sumber Dana	Prioritas		Target	Pagu Indikatif (Rp)		
											Nasional					Daerah
1	2	3	4	5	6	7	8	9	10	11	12	13	14	15	16	17
4	01 04 5.01	Penataan Kelembagaan dan Ketatalaksanaan Keistimewaan	Dukungan 100% terhadap Urusan Keistimewaan yang Berkualitas				100 %				Memperkuat Penyelarasan Kehidupan yang Harmonis dengan Lingkungan, Alam dan Budaya, serta Peningkatan Toleransi Antarumat Beragama untuk Mencapai Masyarakat Yang Adil dan Makmur	-	Masyarakat Kelurahan Suryatmajan		50.000.000,00	
4	01 04 5.01 000	Penerapan dan Pendampingan Keistimewaan di Kapanewon/Kemantren dan Kalurahan/ Kelurahan														
			Jumlah Dokumen Hasil Penerapan Keistimewaan di Kapanewon/Kemantren dan Kalurahan/Kelurahan yang Didampingi				1 Dokumen	50.000.000,00	Kota Yogyakarta, Semua Kecamatan, Semua Kel/Desa	DANA KEISTIMEWAAN DIY	Memperkuat Penyelarasan Kehidupan yang Harmonis dengan Lingkungan, Alam dan Budaya, serta Peningkatan Toleransi Antarumat Beragama untuk Mencapai Masyarakat Yang Adil dan Makmur	-	Masyarakat Kelurahan Suryatmajan		50.000.000,00	KELURAHAN SURYATMAJAN
7		UNSUR KEWILAYAHAN														
7	01	KECAMATAN														
270	7 01 03	PROGRAM PEMBERDAYAAN MASYARAKAT DESA DAN KELURAHAN	Angka Swadaya Masyarakat Total Kemantren Danurejan				1253679513 Rp/ Tahun								892.745.685,00	
7	01 03 2.02	Kegiatan Pemberdayaan Kelurahan	Jumlah Lembaga yang meningkat kapasitasnya terkait pemberdayaan kelurahan Persentase Sarana Prasarana yang terbangun dan/ atau terpelihara serta dimanfaatkan				24 Lembaga 100 %				Memperkuat Pembangunan Sumber Daya Manusia (SDM), Sains, Teknologi, Pendidikan, Kesehatan, Prestasi Olahraga, Kesetaraan Gender, serta Penguatan Peran Perempuan, Pemuda (Generasi Milenial dan Generasi Z), dan Penyandang Disabilitas	Peningkatan kualitas SDM Penguatan Kualitas Sumber Daya Manusia	Warga Masyarakat Kelurahan Suryatmajan		892.745.685,00	
7	01 03 2.02 000	Pembangunan Sarana dan Prasarana Kelurahan														
			Jumlah Sarana dan Prasarana Kelurahan yang Terbangun				9 Unit	416.271.000,00	Kota Yogyakarta, Danurejan, Suryatmajan	DANA TRANSFER UMUM-DANA ALOKASI UMUM	Memperkuat Pembangunan Sumber Daya Manusia (SDM), Sains, Teknologi, Pendidikan, Kesehatan, Prestasi Olahraga, Kesetaraan Gender, serta Penguatan Peran Perempuan, Pemuda (Generasi Milenial dan Generasi Z), dan Penyandang Disabilitas	Peningkatan kualitas SDM Penguatan Kualitas Sumber Daya Manusia	Warga Masyarakat Kelurahan Suryatmajan		294.929.400,00	KELURAHAN SURYATMAJAN
7	01 03 2.02 000	Pemberdayaan Masyarakat di Kelurahan														
			Jumlah Pokmas dan Ormas yang Melaksanakan Pemberdayaan Masyarakat di Kelurahan				24 Pokmas / Ormas	603.366.400,00	Kota Yogyakarta, Danurejan, Suryatmajan	DANA TRANSFER UMUM-DANA ALOKASI UMUM	Memperkuat Pembangunan Sumber Daya Manusia (SDM), Sains, Teknologi, Pendidikan, Kesehatan, Prestasi Olahraga, Kesetaraan Gender, serta Penguatan Peran Perempuan, Pemuda (Generasi Milenial dan Generasi Z), dan Penyandang Disabilitas	Peningkatan kualitas SDM Penguatan Kualitas Sumber Daya Manusia	Warga Masyarakat Kelurahan Suryatmajan		597.816.285,00	KELURAHAN SURYATMAJAN
		Kelurahan Tegalpanggung														
4		UNSUR PENDUKUNG URUSAN PEMERINTAHAN														
4	01	SEKRETARIAT DAERAH														
271	4 01 04	PROGRAM PENYELENGGARAAN KEISTIMEWAAN YOGYAKARTA URUSAN KELEMBAGAAN DAN KETATALAKSANAAN					-								0,00	
4	01 04 5.01	Penataan Kelembagaan dan Ketatalaksanaan Keistimewaan	Dukungan 100% terhadap Urusan Keistimewaan yang Berkualitas				100 %				Memperkuat Penyelarasan Kehidupan yang Harmonis dengan Lingkungan, Alam dan Budaya, serta Peningkatan Toleransi Antarumat Beragama untuk Mencapai Masyarakat Yang Adil dan Makmur	-	Masyarakat Kelurahan Tegalpanggung		0,00	
4	01 04 5.01 000	Penerapan dan Pendampingan Keistimewaan di Kapanewon/Kemantren dan Kalurahan/ Kelurahan														

No	Kode	Urusan / Bidang Urusan / Program / Kegiatan / Sub Kegiatan	Indikator Program / Kegiatan / Sub Kegiatan	Target Akhir Periode RPJMD	Realisasi Capaian RPKD Tahun 2023	Prakiraan Capaian Target RPKD Tahun 2024	Capaian Kinerja Dan Kerangka Pendanaan						Kelompok Sasaran	Prakiraan Maju Rencana Tahun 2026		Perangkat Daerah Penanggung Jawab
							Target 2025	Pagu Indikatif (Rp)	Lokasi	Sumber Dana	Prioritas			Target	Pagu Indikatif (Rp)	
											Nasional	Daerah				
1	2	3	4	5	6	7	8	9	10	11	12	13	14	15	16	17
			Jumlah Dokumen Hasil Penerapan Keistimewaan di Kapanewon/Kemantren dan Kalurahan/Kelurahan yang Didampingi				1 Dokumen	50.000.000,00	Kota Yogyakarta, Semua Kecamatan, Semua Kel/Desa	DANA KEISTIMEWAAN DIY	Memperkuat Penyelesaian Kehidupan yang Harmonis dengan Lingkungan, Alam dan Budaya, serta Peningkatan Toleransi Antarumat Beragama untuk Mencapai Masyarakat Yang Adil dan Makmur	-	Masyarakat Kelurahan Tegalpanggung		0,00	KELURAHAN TEGALPANGGUNG
7			UNSUR KEWILAYAHAN												1.450.480.062,00	
7	01		KECAMATAN												1.450.480.062,00	
272	7	01	03				1253679513 Rp/ Tahun								1.450.480.062,00	
			PROGRAM PEMBERDAYAAN MASYARAKAT DESA DAN KELURAHAN	Angka Swadaya Masyarakat Total Kemantren Danurejan												
7	01	03	2.02				24 Lembaga 100 %				Memperkuat Pembangunan Sumber Daya Manusia (SDM), Sains, Teknologi, Pendidikan, Kesehatan, Prestasi Olahraga, Kesetaraan Gender, serta Penguatan Peran Perempuan, Pemuda (Generasi Milenial dan Generasi Z), dan Penyandang Disabilitas	Peningkatan kualitas SDM Penguatan Kualitas Sumber Daya Manusia	Warga Masyarakat Kelurahan Tegalpanggung		1.450.480.062,00	
7	01	03	2.02	000												
			Pembangunan Sarana dan Prasarana Kelurahan	Jumlah Sarana dan Prasarana Kelurahan yang Terbangun			16 Unit	611.544.000,00	Kota Yogyakarta, Danurejan, Tegalpanggung	DANA TRANSFER UMUM-DANA ALOKASI UMUM	Memperkuat Pembangunan Sumber Daya Manusia (SDM), Sains, Teknologi, Pendidikan, Kesehatan, Prestasi Olahraga, Kesetaraan Gender, serta Penguatan Peran Perempuan, Pemuda (Generasi Milenial dan Generasi Z), dan Penyandang Disabilitas	Peningkatan kualitas SDM Penguatan Kualitas Sumber Daya Manusia	Warga Masyarakat Kelurahan Tegalpanggung		779.581.175,00	KELURAHAN TEGALPANGGUNG
7	01	03	2.02	000												
			Pemberdayaan Masyarakat di Kelurahan	Jumlah Pokmas dan Ormas yang Melaksanakan Pemberdayaan Masyarakat di Kelurahan			24 Pokmas / Ormas	654.535.500,00	Kota Yogyakarta, Danurejan, Tegalpanggung	DANA TRANSFER UMUM-DANA ALOKASI UMUM	Memperkuat Pembangunan Sumber Daya Manusia (SDM), Sains, Teknologi, Pendidikan, Kesehatan, Prestasi Olahraga, Kesetaraan Gender, serta Penguatan Peran Perempuan, Pemuda (Generasi Milenial dan Generasi Z), dan Penyandang Disabilitas	Peningkatan kualitas SDM Penguatan Kualitas Sumber Daya Manusia	Warga Masyarakat Kelurahan Tegalpanggung		670.898.887,00	KELURAHAN TEGALPANGGUNG
			Kelurahan Bausrasan												1.098.116.838,00	
4			UNSUR PENDUKUNG URUSAN PEMERINTAHAN												0,00	
4	01		SEKRETARIAT DAERAH												0,00	
273	4	01	04												0,00	
			PROGRAM PENYELENGGARAAN KEISTIMEWAAN YOGYAKARTA URUSAN KELEMBAGAAN DAN KETATALAKSANAAN													
4	01	04	5.01				100 %				Memperkuat Penyelesaian Kehidupan yang Harmonis dengan Lingkungan, Alam dan Budaya, serta Peningkatan Toleransi Antarumat Beragama untuk Mencapai Masyarakat Yang Adil dan Makmur	-	Masyarakat Kelurahan Bausrasan		0,00	
4	01	04	5.01	000												
			Penerapan dan Pendampingan Keistimewaan di Kapanewon/Kemantren dan Kalurahan/ Kelurahan	Jumlah Dokumen Hasil Penerapan Keistimewaan di Kapanewon/Kemantren dan Kalurahan/Kelurahan yang Didampingi			1 Dokumen	50.000.000,00	Kota Yogyakarta, Semua Kecamatan, Semua Kel/Desa	DANA KEISTIMEWAAN DIY	Memperkuat Penyelesaian Kehidupan yang Harmonis dengan Lingkungan, Alam dan Budaya, serta Peningkatan Toleransi Antarumat Beragama untuk Mencapai Masyarakat Yang Adil dan Makmur	-	Masyarakat Kelurahan Bausrasan		0,00	KELURAHAN BAUSRASAN
7			UNSUR KEWILAYAHAN												1.098.116.838,00	
7	01		KECAMATAN												1.098.116.838,00	

No	Kode	Urusan / Bidang Urusan / Program / Kegiatan / Sub Kegiatan	Indikator Program / Kegiatan / Sub Kegiatan	Target Akhir Periode RPIMD	Realisasi Capaian RKPd Tahun 2023	Prakiraan Capaian Target RKPd Tahun 2024	Capaian Kinerja Dan Kerangka Pendanaan					Kelompok Sasaran	Prakiraan Maju Rencana Tahun 2026		Perangkat Daerah Penanggung Jawab		
							Target 2025	Pagu Indikatif (Rp)	Lokasi	Sumber Dana	Prioritas		Target	Pagu Indikatif (Rp)			
											Nasional					Daerah	
1	2	3	4	5	6	7	8	9	10	11	12	13	14	15	16	17	
274	7 01 03	PROGRAM PEMBERDAYAAN MASYARAKAT DESA DAN KELURAHAN	Angka Swadaya Masyarakat Total Kemantren Danurejan				1253679513 Rp/ Tahun								1.098.116.838,00		
7	01 03 2.02	Kegiatan Pemberdayaan Kelurahan	Jumlah Lembaga yang meningkat kapasitasnya terkait pemberdayaan kelurahan Persentase Sarana Prasarana yang terbangun dan/ atau terpelihara serta dimanfaatkan				24 Lembaga 100 %				Memperkuat Pembangunan Sumber Daya Manusia (SDM), Sains, Teknologi, Pendidikan, Kesehatan, Prestasi Olahraga, Kesetaraan Gender, serta Penguatan Peran Perempuan, Pemuda (Generasi Milenial dan Generasi Z), dan Penyandang Disabilitas	Peningkatan kualitas SDM Penguatan Kualitas Sumber Daya Manusia	Warga Masyarakat Kelurahan Bausasran		1.098.116.838,00		
7	01 03 2.02 000	Pembangunan Sarana dan Prasarana Kelurahan															
			Jumlah Sarana dan Prasarana Kelurahan yang Terbangun				61 Unit	349.446.253,00	Kota Yogyakarta, Danurejan, Bausasran	DANA TRANSFER UMUM-DANA ALOKASI UMUM	Memperkuat Pembangunan Sumber Daya Manusia (SDM), Sains, Teknologi, Pendidikan, Kesehatan, Prestasi Olahraga, Kesetaraan Gender, serta Penguatan Peran Perempuan, Pemuda (Generasi Milenial dan Generasi Z), dan Penyandang Disabilitas	Peningkatan kualitas SDM Penguatan Kualitas Sumber Daya Manusia	Warga Masyarakat Kelurahan Bausasran		339.348.800,00	KELURAHAN BAUSASRAN	
7	01 03 2.02 000	Pemberdayaan Masyarakat di Kelurahan															
			Jumlah Pokmas dan Ormas yang Melaksanakan Pemberdayaan Masyarakat di Kelurahan				24 Pokmas / Ormas	539.079.000,00	Kota Yogyakarta, Danurejan, Bausasran	DANA TRANSFER UMUM-DANA ALOKASI UMUM	Memperkuat Pembangunan Sumber Daya Manusia (SDM), Sains, Teknologi, Pendidikan, Kesehatan, Prestasi Olahraga, Kesetaraan Gender, serta Penguatan Peran Perempuan, Pemuda (Generasi Milenial dan Generasi Z), dan Penyandang Disabilitas	Peningkatan kualitas SDM Penguatan Kualitas Sumber Daya Manusia	Warga Masyarakat Kelurahan Bausasran		758.768.038,00	KELURAHAN BAUSASRAN	
			Kelurahan Pringgokusuman													1.440.000.000,00	
4		UNSUR PENDUKUNG URUSAN PEMERINTAHAN															
4	01	SEKRETARIAT DAERAH															
275	4 01 04	PROGRAM PENYELENGGARAAN KEISTIMEWAAN YOGYAKARTA URUSAN KELEMBAGAAN DAN KETATALAKSANAAN	-				-								0,00		
4	01 04 5.01	Penataan Kelembagaan dan Ketatalaksanaan Keistimewaan	-				-				Memantapkan Sistem Pertahanan Keamanan Negara dan Mendorong Kemandirian Bangsa Melalui Swasembada Pangan, Energi, Air, Ekonomi Syariah, Ekonomi Digital, Ekonomi Hijau, dan Ekonomi Biru	-			0,00		
4	01 04 5.01 000	Penerapan dan Pendampingan Keistimewaan di Kapanewon/Kemantren dan Kelurahan/ Kelurahan															
			Jumlah Dokumen Hasil Penerapan Keistimewaan di Kapanewon/Kemantren dan Kelurahan/Kelurahan yang Didampingi				1 Dokumen	50.000.000,00	Kota Yogyakarta, Gedongtengen, Semua Kel/Desa	DANA KEISTIMEWAAN DIY	Memantapkan Sistem Pertahanan Keamanan Negara dan Mendorong Kemandirian Bangsa Melalui Swasembada Pangan, Energi, Air, Ekonomi Syariah, Ekonomi Digital, Ekonomi Hijau, dan Ekonomi Biru	-			0,00	KELURAHAN PRINGGOKUSUMAN	
7		UNSUR KEWILAYAHAN															
7	01	KECAMATAN															
276	7 01 03	PROGRAM PEMBERDAYAAN MASYARAKAT DESA DAN KELURAHAN	Angka Swadaya Masyarakat Total Kemantren Gedongtengen				1.371.031.533 Rupiah								1.440.000.000,00		
7	01 03 2.02	Kegiatan Pemberdayaan Kelurahan	Jumlah Lembaga yang meningkat kapasitasnya terkait pemberdayaan kelurahan Persentase Sarana Prasarana yang terbangun dan/ atau terpelihara serta dimanfaatkan				5 lembaga 100 %				Memperkuat Pembangunan Sumber Daya Manusia (SDM), Sains, Teknologi, Pendidikan, Kesehatan, Prestasi Olahraga, Kesetaraan Gender, serta Penguatan Peran Perempuan, Pemuda (Generasi Milenial dan Generasi Z), dan Penyandang Disabilitas	Penurunan ketimpangan (antar kelas sosial, antar wilayah) Peningkatan Kualitas Infrastruktur, Tata Ruang, dan Lingkungan yang Aman dan Nyaman	Warga Masyarakat		1.440.000.000,00		

No	Kode	Urusan / Bidang Urusan / Program / Kegiatan / Sub Kegiatan	Indikator Program / Kegiatan / Sub Kegiatan	Target Akhir Periode RPJMD	Realisasi Capaian RKPJ Tahun 2023	Prakiraan Capaian Target RKPJ Tahun 2024	Capaian Kinerja dan Kerangka Pendanaan					Kelompok Sasaran	Prakiraan Maju Rencana Tahun 2026		Perangkat Daerah Penanggung Jawab	
							Target 2025	Pagu Indikatif (Rp)	Lokasi	Sumber Dana	Prioritas		Target	Pagu Indikatif (Rp)		
											Nasional					Daerah
1	2	3	4	5	6	7	8	9	10	11	12	13	14	15	16	17
7	01 03 2.02 000	Pembangunan Sarana dan Prasarana Kelurahan	Jumlah Sarana dan Prasarana Kelurahan yang Terbangun				99 Unit	830.529.486,00	Kota Yogyakarta, Gedongtengen, Semua Kel/Desa	DANA TRANSFER UMUM-DANA ALOKASI UMUM	Memperkuat Pembangunan Sumber Daya Manusia (SDM), Sains, Teknologi, Pendidikan, Kesehatan, Prestasi Olahraga, Kesetaraan Gender, serta Penguatan Peran Perempuan, Pemuda (Generasi Milenial dan Generasi Z), dan Penyandang Disabilitas	Penurunan ketimpangan (antar kelas sosial, antar wilayah) Peningkatan Kualitas Infrastruktur, Tata Ruang, dan Lingkungan yang Aman dan Nyaman	Warga Masyarakat		850.000.000,00	KELURAHAN PRINGGOKUSUMAN
7	01 03 2.02 000	Pemberdayaan Masyarakat di Kelurahan	Jumlah Pokmas dan Ormas yang Melaksanakan Pemberdayaan Masyarakat di Kelurahan				273 Pokmas / Ormas	598.452.000,00	Kota Yogyakarta, Gedongtengen, Semua Kel/Desa	DANA TRANSFER UMUM-DANA ALOKASI UMUM	Memperkuat Pembangunan Sumber Daya Manusia (SDM), Sains, Teknologi, Pendidikan, Kesehatan, Prestasi Olahraga, Kesetaraan Gender, serta Penguatan Peran Perempuan, Pemuda (Generasi Milenial dan Generasi Z), dan Penyandang Disabilitas	Peningkatan kualitas SDM Penguatan Kualitas Sumber Daya Manusia	Warga Masyarakat		590.000.000,00	KELURAHAN PRINGGOKUSUMAN
															1.184.000.000,00	
4															0,00	
4	01														0,00	
277	4 01 04	PROGRAM PENYELENGGARAAN KEISTIMEWAAN YOGYAKARTA URUSAN KELEMBAGAAN DAN KETATALAKSANAAN	-				-								0,00	
4	01 04 5.01	Penataan Kelembagaan dan Ketatalaksanaan Keistimewaan	-				-				Memantapkan Sistem Pertahanan Keamanan Negara dan Mendorong Kemandirian Bangsa Melalui Swasembada Pangan, Energi, Air, Ekonomi Syariah, Ekonomi Digital, Ekonomi Hijau, dan Ekonomi Biru	-			0,00	
4	01 04 5.01 000	Penerapan dan Pendampingan Keistimewaan di Kapanewon/Kemantren dan Kalurahan/ Kelurahan	Jumlah Dokumen Hasil Penerapan Keistimewaan di Kapanewon/Kemantren dan Kalurahan/Kelurahan yang Didampingi				1 Dokumen	50.000.000,00	Kota Yogyakarta, Gedongtengen, Semua Kel/Desa	DANA KEISTIMEWAAN DIY	Memantapkan Sistem Pertahanan Keamanan Negara dan Mendorong Kemandirian Bangsa Melalui Swasembada Pangan, Energi, Air, Ekonomi Syariah, Ekonomi Digital, Ekonomi Hijau, dan Ekonomi Biru	-			0,00	KELURAHAN SOSROMENDURAN
7															1.184.000.000,00	
7	01														1.184.000.000,00	
278	7 01 03	PROGRAM PEMBERDAYAAN MASYARAKAT DESA DAN KELURAHAN	Angka Swadaya Masyarakat Total Kemantren Gedongtengen				1.371.031.533 Rupiah								1.184.000.000,00	
7	01 03 2.02	Kegiatan Pemberdayaan Kelurahan	-				-				Memperkuat Pembangunan Sumber Daya Manusia (SDM), Sains, Teknologi, Pendidikan, Kesehatan, Prestasi Olahraga, Kesetaraan Gender, serta Penguatan Peran Perempuan, Pemuda (Generasi Milenial dan Generasi Z), dan Penyandang Disabilitas	Penurunan ketimpangan (antar kelas sosial, antar wilayah) Peningkatan Kualitas Infrastruktur, Tata Ruang, dan Lingkungan yang Aman dan Nyaman			1.184.000.000,00	
7	01 03 2.02 000	Pembangunan Sarana dan Prasarana Kelurahan	Jumlah Sarana dan Prasarana Kelurahan yang Terbangun				169 Unit	565.882.000,00	Kota Yogyakarta, Gedongtengen, Semua Kel/Desa	DANA TRANSFER UMUM-DANA ALOKASI UMUM	Memperkuat Pembangunan Sumber Daya Manusia (SDM), Sains, Teknologi, Pendidikan, Kesehatan, Prestasi Olahraga, Kesetaraan Gender, serta Penguatan Peran Perempuan, Pemuda (Generasi Milenial dan Generasi Z), dan Penyandang Disabilitas	Penurunan ketimpangan (antar kelas sosial, antar wilayah) Peningkatan Kualitas Infrastruktur, Tata Ruang, dan Lingkungan yang Aman dan Nyaman			580.000.000,00	KELURAHAN SOSROMENDURAN
7	01 03 2.02 000	Pemberdayaan Masyarakat di Kelurahan														

No	Kode	Urusan / Bidang Urusan / Program / Kegiatan / Sub Kegiatan	Indikator Program / Kegiatan / Sub Kegiatan	Target Akhir Periode RPJMD	Realisasi Capaian RKPD Tahun 2023	Prakiraan Capaian Target RKPD Tahun 2024	Capaian Kinerja Dan Kerangka Pendanaan					Kelompok Sasaran	Prakiraan Maju Rencana Tahun 2026		Perangkat Daerah Penanggung Jawab	
							Target 2025	Pagu Indikatif (Rp)	Lokasi	Sumber Dana	Prioritas		Target	Pagu Indikatif (Rp)		
											Nasional					Daerah
1	2	3	4	5	6	7	8	9	10	11	12	13	14	15	16	17
			Jumlah Pokmas dan Ormas yang Melaksanakan Pemberdayaan Masyarakat di Kelurahan				211 Pokmas / Ormas	605.895.200,00	Kota Yogyakarta, Gedongtengen, Semua Kel/Desa	DANA TRANSFER UMUM-DANA ALOKASI UMUM	Memperkuat Pembangunan Sumber Daya Manusia (SDM), Sains, Teknologi, Pendidikan, Kesehatan, Prestasi Olahraga, Kesetaraan Gender, serta Penguatan Peran Perempuan, Pemuda (Generasi Milenial dan Generasi Z), dan Penyandang Disabilitas	Peningkatan kualitas SDM Penguatan Kualitas Sumber Daya Manusia			604.000.000,00	KELURAHAN SOSROMENDURAN
			Kelurahan Ngampilan												1.203.489.868,00	
			UNSUR PENDUKUNG URUSAN PEMERINTAHAN												0,00	
			SEKRETARIAT DAERAH												0,00	
279	4 01 04		PROGRAM PENYELENGGARAAN KEISTIMEWAAN YOGYAKARTA URUSAN KELEMBAGAAN DAN KETATALAKSANAAN												0,00	
	4 01 04 5.01		Penataan Kelembagaan dan Ketatalaksanaan Keistimewaan								Memperkuat Penyelarasan Kehidupan yang Harmonis dengan Lingkungan, Alam dan Budaya, serta Peningkatan Toleransi Antarumat Beragama untuk Mencapai Masyarakat Yang Adil dan Makmur				0,00	
	4 01 04 5.01 000		Penerapan dan Pendampingan Keistimewaan di Kapanewon/Kemantren dan Kalurahan/Kelurahan													
			Jumlah Dokumen Hasil Penerapan Keistimewaan di Kapanewon/Kemantren dan Kalurahan/Kelurahan yang Didampingi				1 Dokumen	50.000.000,00	Kota Yogyakarta, Semua Kecamatan, Semua Kel/Desa	DANA KEISTIMEWAAN DIY	Memperkuat Penyelarasan Kehidupan yang Harmonis dengan Lingkungan, Alam dan Budaya, serta Peningkatan Toleransi Antarumat Beragama untuk Mencapai Masyarakat Yang Adil dan Makmur				0,00	KELURAHAN NGAMPILAN
			UNSUR KEWILAYAHAN												1.203.489.868,00	
			KECAMATAN												1.203.489.868,00	
280	7 01 03		PROGRAM PEMBERDAYAAN MASYARAKAT DESA DAN KELURAHAN				800.000.000 Rupiah								1.203.489.868,00	
	7 01 03 2.02		Kegiatan Pemberdayaan Kelurahan								Memperkuat Pembangunan Sumber Daya Manusia (SDM), Sains, Teknologi, Pendidikan, Kesehatan, Prestasi Olahraga, Kesetaraan Gender, serta Penguatan Peran Perempuan, Pemuda (Generasi Milenial dan Generasi Z), dan Penyandang Disabilitas	Penurunan ketimpangan (antar kelas sosial, antar wilayah) Peningkatan Kualitas Infrastruktur, Tata Ruang, dan Lingkungan yang Aman dan Nyaman	Masyarakat Kelurahan Ngampilan		1.203.489.868,00	
	7 01 03 2.02 000		Pembangunan Sarana dan Prasarana Kelurahan													
			Jumlah Sarana dan Prasarana Kelurahan yang Terbangun				13 Unit	728.929.368,00	Kota Yogyakarta, Ngampilan, Ngampilan	DANA TRANSFER UMUM-DANA ALOKASI UMUM	Memperkuat Pembangunan Sumber Daya Manusia (SDM), Sains, Teknologi, Pendidikan, Kesehatan, Prestasi Olahraga, Kesetaraan Gender, serta Penguatan Peran Perempuan, Pemuda (Generasi Milenial dan Generasi Z), dan Penyandang Disabilitas	Penurunan ketimpangan (antar kelas sosial, antar wilayah) Peningkatan Kualitas Infrastruktur, Tata Ruang, dan Lingkungan yang Aman dan Nyaman	Masyarakat Kelurahan Ngampilan		623.929.368,00	KELURAHAN NGAMPILAN
	7 01 03 2.02 000		Pemberdayaan Masyarakat di Kelurahan				177 Pokmas / Ormas	585.192.050,00	Kota Yogyakarta, Ngampilan, Ngampilan	DANA TRANSFER UMUM-DANA ALOKASI UMUM	Memperkuat Pembangunan Sumber Daya Manusia (SDM), Sains, Teknologi, Pendidikan, Kesehatan, Prestasi Olahraga, Kesetaraan Gender, serta Penguatan Peran Perempuan, Pemuda (Generasi Milenial dan Generasi Z), dan Penyandang Disabilitas	Peningkatan kualitas SDM Penguatan Kualitas Sumber Daya Manusia	Masyarakat Kelurahan Ngampilan		579.560.500,00	KELURAHAN NGAMPILAN
			Kelurahan Notoprajan												1.030.443.868,00	





No	Kode	Urusan / Bidang Urusan / Program / Kegiatan / Sub Kegiatan	Indikator Program / Kegiatan / Sub Kegiatan	Target Akhir Periode RPJMD	Realisasi Capaian RKPJ Tahun 2023	Prakiraan Capaian Target RKPJ Tahun 2024	Capaian Kinerja Dan Kerangka Pendanaan						Kelompok Sasaran	Prakiraan Maju Rencana Tahun 2026		Perangkat Daerah Penanggung Jawab
							Target 2025	Pagu Indikatif (Rp)	Lokasi	Sumber Dana	Prioritas			Target	Pagu Indikatif (Rp)	
											Nasional	Daerah				
1	2	3	4	5	6	7	8	9	10	11	12	13	14	15	16	17
			Jumlah Dokumen Hasil Penerapan Keistimewaan di Kapanewon/Kemantren dan Kalurahan/Kelurahan yang Didampingi				1 Dokumen	50.000.000,00	Kota Yogyakarta, Wirobrajan, Semua Kel/Desa	DANA KEISTIMEWAAN DIY	Memperkuat Pembangunan Sumber Daya Manusia (SDM), Sains, Teknologi, Pendidikan, Kesehatan, Prestasi Olahraga, Kesetaraan Gender, serta Penguatan Peran Perempuan, Pemuda (Generasi Milenial dan Generasi Z), dan Penyandang Disabilitas	-			100.000.000,00	KELURAHAN PAKUNCEN
7			UNSUR KEWILAYAHAN												1.129.000.000,00	
7	01		KECAMATAN												1.129.000.000,00	
284	7	01	03				1.035.955.000 Rupiah								1.129.000.000,00	
			PROGRAM PEMBERDAYAAN MASYARAKAT DESA DAN KELURAHAN	Angka Swadaya Masyarakat Total Kemantren Wirobrajan												
7	01	03	2.02				393 lembaga				Memperkuat Pembangunan Sumber Daya Manusia (SDM), Sains, Teknologi, Pendidikan, Kesehatan, Prestasi Olahraga, Kesetaraan Gender, serta Penguatan Peran Perempuan, Pemuda (Generasi Milenial dan Generasi Z), dan Penyandang Disabilitas	Penurunan ketimpangan (antar kelas sosial, antar wilayah) Peningkatan Kualitas Infrastruktur, Tata Ruang, dan Lingkungan yang Aman dan Nyaman	Pemerintah Kota Yogyakarta		1.129.000.000,00	
7	01	03	2.02	000												
			Pembangunan Sarana dan Prasarana Kelurahan	Jumlah Sarana dan Prasarana Kelurahan yang Terbangun			8 Unit	440.817.500,00	Kota Yogyakarta, Wirobrajan, Pakuncen	DANA TRANSFER UMUM-DANA ALOKASI UMUM	Memperkuat Pembangunan Sumber Daya Manusia (SDM), Sains, Teknologi, Pendidikan, Kesehatan, Prestasi Olahraga, Kesetaraan Gender, serta Penguatan Peran Perempuan, Pemuda (Generasi Milenial dan Generasi Z), dan Penyandang Disabilitas	Penurunan ketimpangan (antar kelas sosial, antar wilayah) Peningkatan Kualitas Infrastruktur, Tata Ruang, dan Lingkungan yang Aman dan Nyaman	Pemerintah Kota Yogyakarta		499.000.000,00	KELURAHAN PAKUNCEN
7	01	03	2.02	000												
			Pemberdayaan Masyarakat di Kelurahan	Jumlah Pokmas dan Ormas yang Melaksanakan Pemberdayaan Masyarakat di Kelurahan			82 Pokmas / Ormas	635.945.920,00	Kota Yogyakarta, Wirobrajan, Pakuncen	DANA TRANSFER UMUM-DANA ALOKASI UMUM	Memperkuat Pembangunan Sumber Daya Manusia (SDM), Sains, Teknologi, Pendidikan, Kesehatan, Prestasi Olahraga, Kesetaraan Gender, serta Penguatan Peran Perempuan, Pemuda (Generasi Milenial dan Generasi Z), dan Penyandang Disabilitas	Peningkatan kualitas SDM Penguatan Kualitas Sumber Daya Manusia	Pemerintah Kota Yogyakarta		630.000.000,00	KELURAHAN PAKUNCEN
			Kelurahan Wirobrajan												1.205.500.000,00	
4			UNSUR PENDUKUNG URUSAN PEMERINTAHAN												100.000.000,00	
4	01		SEKRETARIAT DAERAH												100.000.000,00	
285	4	01	04												100.000.000,00	
			PROGRAM PENYELENGGARAAN KEISTIMEWAAN YOGYAKARTA URUSAN KELEMBAGAAN DAN KETATALAKSANAAN													
4	01	04	5.01				1 Dokumen				Memperkuat Pembangunan Sumber Daya Manusia (SDM), Sains, Teknologi, Pendidikan, Kesehatan, Prestasi Olahraga, Kesetaraan Gender, serta Penguatan Peran Perempuan, Pemuda (Generasi Milenial dan Generasi Z), dan Penyandang Disabilitas	-			100.000.000,00	
			Penataan Kelembagaan dan Ketatalaksanaan Keistimewaan	Jumlah Dokumen Hasil Penerapan Keistimewaan di Kemantren dan Kelurahan yang Didampingi												
4	01	04	5.01	000												
			Penerapan dan Pendampingan Keistimewaan di Kapanewon/Kemantren dan Kalurahan/ Kelurahan													

No	Kode	Urusan / Bidang Urusan / Program / Kegiatan / Sub Kegiatan	Indikator Program / Kegiatan / Sub Kegiatan	Target Akhir Periode RPJMD	Realisasi Capaian RKPJ Tahun 2023	Prakiraan Capaian Target RKPJ Tahun 2024	Capaian Kinerja Dan Kerangka Pendanaan					Kelompok Sasaran	Prakiraan Maju Rencana Tahun 2026		Perangkat Daerah Penanggung Jawab		
							Target 2025	Pagu Indikatif (Rp)	Lokasi	Sumber Dana	Prioritas		Target	Pagu Indikatif (Rp)			
											Nasional					Daerah	
1	2	3	4	5	6	7	8	9	10	11	12	13	14	15	16	17	
			Jumlah Dokumen Hasil Penerapan Keistimewaan di Kapanewon/Kemantren dan Kalurahan/Kelurahan yang Didampingi				1 Dokumen	50.000.000,00	Kota Yogyakarta, Wirobrajan, Semua Kel/Desa	DANA KEISTIMEWAAN DIY	Memperkuat Pembangunan Sumber Daya Manusia (SDM), Sains, Teknologi, Pendidikan, Kesehatan, Prestasi Olahraga, Kesetaraan Gender, serta Penguatan Peran Perempuan, Pemuda (Generasi Milenial dan Generasi Z), dan Penyandang Disabilitas	-			100.000.000,00	KELURAHAN WIROBRAJAN	
7			UNSUR KEWILAYAHAN													1.105.500.000,00	
7	01		KECAMATAN													1.105.500.000,00	
286	7	01	03				980585000 rupiah								1.105.500.000,00		
			PROGRAM PEMBERDAYAAN MASYARAKAT DESA DAN KELURAHAN	Angka Swadaya Masyarakat Total Kemantren Wirobrajan													
7	01	03	2.02	Kegiatan Pemberdayaan Kelurahan	Jumlah lembaga yang meningkat kapasitasnya terkait pemberdayaan kelurahan. Persentase sarana prasarana yang terbangun dan/atau terpelihara serta dimanfaatkan.		393 lembaga 100 persen				Memperkuat Pembangunan Sumber Daya Manusia (SDM), Sains, Teknologi, Pendidikan, Kesehatan, Prestasi Olahraga, Kesetaraan Gender, serta Penguatan Peran Perempuan, Pemuda (Generasi Milenial dan Generasi Z), dan Penyandang Disabilitas	Penurunan ketimpangan (antar kelas sosial, antar wilayah) Peningkatan Kualitas Infrastruktur, Tata Ruang, dan Lingkungan yang Aman dan Nyaman	Pemerintah Kota Yogyakarta		1.105.500.000,00		
7	01	03	2.02	000	Pembangunan Sarana dan Prasarana Kelurahan												
				Jumlah Sarana dan Prasarana Kelurahan yang Terbangun			56 Unit	474.830.000,00	Kota Yogyakarta, Wirobrajan, Wirobrajan	DANA TRANSFER UMUM-DANA ALOKASI UMUM	Memperkuat Pembangunan Sumber Daya Manusia (SDM), Sains, Teknologi, Pendidikan, Kesehatan, Prestasi Olahraga, Kesetaraan Gender, serta Penguatan Peran Perempuan, Pemuda (Generasi Milenial dan Generasi Z), dan Penyandang Disabilitas	Penurunan ketimpangan (antar kelas sosial, antar wilayah) Peningkatan Kualitas Infrastruktur, Tata Ruang, dan Lingkungan yang Aman dan Nyaman	Pemerintah Kota Yogyakarta		300.500.000,00	KELURAHAN WIROBRAJAN	
7	01	03	2.02	000	Pemberdayaan Masyarakat di Kelurahan												
				Jumlah Pokmas dan Ormas yang Melaksanakan Pemberdayaan Masyarakat di Kelurahan			172 Pokmas / Ormas	835.691.000,00	Kota Yogyakarta, Wirobrajan, Wirobrajan	DANA TRANSFER UMUM-DANA ALOKASI UMUM	Memperkuat Pembangunan Sumber Daya Manusia (SDM), Sains, Teknologi, Pendidikan, Kesehatan, Prestasi Olahraga, Kesetaraan Gender, serta Penguatan Peran Perempuan, Pemuda (Generasi Milenial dan Generasi Z), dan Penyandang Disabilitas	Peningkatan kualitas SDM Penguatan Kualitas Sumber Daya Manusia	Pemerintah Kota Yogyakarta		805.000.000,00	KELURAHAN WIROBRAJAN	
				Kelurahan Patangpuluhan													1.195.000.000,00
4			UNSUR PENDUKUNG URUSAN PEMERINTAHAN													100.000.000,00	
4	01		SEKRETARIAT DAERAH													100.000.000,00	
287	4	01	04												100.000.000,00		
			PROGRAM PENYELENGGARAAN KEISTIMEWAAN YOGYAKARTA URUSAN KELEMBAGAAN DAN KETATALAKSANAAN														
4	01	04	5.01	Penataan Kelembagaan dan Ketatalaksanaan Keistimewaan	Jumlah Dokumen Hasil Penerapan Keistimewaan di Kemantren dan Kelurahan yang Didampingi		1 Dokumen				Memperkuat Pembangunan Sumber Daya Manusia (SDM), Sains, Teknologi, Pendidikan, Kesehatan, Prestasi Olahraga, Kesetaraan Gender, serta Penguatan Peran Perempuan, Pemuda (Generasi Milenial dan Generasi Z), dan Penyandang Disabilitas	-			100.000.000,00		
4	01	04	5.01	000	Penerapan dan Pendampingan Keistimewaan di Kapanewon/Kemantren dan Kalurahan/ Kelurahan												

No	Kode	Urusan / Bidang Urusan / Program / Kegiatan / Sub Kegiatan	Indikator Program / Kegiatan / Sub Kegiatan	Target Akhir Periode RPJMD	Realisasi Capaian RKPJ Tahun 2023	Prakiraan Capaian Target RKPJ Tahun 2024	Capaian Kinerja Dan Kerangka Pendanaan						Kelompok Sasaran	Prakiraan Maju Rencana Tahun 2026		Perangkat Daerah Penanggung Jawab	
							Target 2025	Pagu Indikatif (Rp)	Lokasi	Sumber Dana	Prioritas			Target	Pagu Indikatif (Rp)		
											Nasional	Daerah					
1	2	3	4	5	6	7	8	9	10	11	12	13	14	15	16	17	
			Jumlah Dokumen Hasil Penerapan Keistimewaan di Kapanewon/Kemantren dan Kalurahan/Kelurahan yang Didampingi				1 Dokumen	50.000.000,00	Kota Yogyakarta, Wirobrajan, Semua Kel/Desa	DANA KEISTIMEWAAN DIY	Memperkuat Pembangunan Sumber Daya Manusia (SDM), Sains, Teknologi, Pendidikan, Kesehatan, Prestasi Olahraga, Kesetaraan Gender, serta Penguatan Peran Perempuan, Pemuda (Generasi Milenial dan Generasi Z), dan Penyandang Disabilitas	-			100.000.000,00	KELURAHAN PATANGPULUHAN	
7			UNSUR KEWILAYAHAN														
7	01		KECAMATAN														
288	7	01	03				1.035.955.000 Rupiah								1.095.000.000,00		
			PROGRAM PEMBERDAYAAN MASYARAKAT DESA DAN KELURAHAN	Angka Swadaya Masyarakat Total Kemantren Wirobrajan													
7	01	03	2.02	Kegiatan Pemberdayaan Kelurahan	Persentase sarana prasarana yang terbangun dan/atau terpelihara serta dimanfaatkan.		100 persen						Penurunan ketimpangan (antar kelas sosial, antar wilayah) Peningkatan Kualitas Infrastruktur, Tata Ruang, dan Lingkungan yang Aman dan Nyaman	Pemerintah Kota Yogyakarta		1.095.000.000,00	
7	01	03	2.02	000	Pembangunan Sarana dan Prasarana Kelurahan												
				Jumlah Sarana dan Prasarana Kelurahan yang Terbangun			100 Unit	292.015.000,00	Kota Yogyakarta, Wirobrajan, Patangpuluhan	DANA TRANSFER UMUM-DANA ALOKASI UMUM	-		Penurunan ketimpangan (antar kelas sosial, antar wilayah) Peningkatan Kualitas Infrastruktur, Tata Ruang, dan Lingkungan yang Aman dan Nyaman	Pemerintah Kota Yogyakarta		455.000.000,00	KELURAHAN PATANGPULUHAN
7	01	03	2.02	000	Pemberdayaan Masyarakat di Kelurahan												
				Jumlah Pokmas dan Ormas yang Melaksanakan Pemberdayaan Masyarakat di Kelurahan			139 Pokmas / Ormas	793.981.900,00	Kota Yogyakarta, Wirobrajan, Patangpuluhan	DANA TRANSFER UMUM-DANA ALOKASI UMUM	-		Peningkatan kualitas SDM Penguatan Kualitas Sumber Daya Manusia	Pemerintah Kota Yogyakarta		640.000.000,00	KELURAHAN PATANGPULUHAN
				Kelurahan Mantrijeron													
4			UNSUR PENDUKUNG URUSAN PEMERINTAHAN														
4	01		SEKRETARIAT DAERAH														
289	4	01	04													0,00	
			PROGRAM PENYELENGGARAAN KEISTIMEWAAN YOGYAKARTA URUSAN KELEMBAGAAN DAN KETATALAKSANAAN														
4	01	04	5.01	Penataan Kelembagaan dan Ketatalaksanaan Keistimewaan	Fasilitasi pelaksanaan Reformasi Kelurahan		1 dokumen					Memperkuat Penyelesaian Kehidupan yang Harmonis dengan Lingkungan, Alam dan Budaya, serta Peningkatan Toleransi Antarumat Beragama untuk Mencapai Masyarakat Yang Adil dan Makmur	Peningkatan kualitas SDM Peningkatan Perkeonomian dan Kesejahteraan Masyarakat	Warga Masyarakat Kemantren Mantrijeron		0,00	
4	01	04	5.01	000	Penerapan dan Pendampingan Keistimewaan di Kapanewon/Kemantren dan Kalurahan/ Kelurahan												
				Jumlah Dokumen Hasil Penerapan Keistimewaan di Kapanewon/Kemantren dan Kalurahan/Kelurahan yang Didampingi			1 Dokumen	50.000.000,00	Kota Yogyakarta, Mantrijeron	DANA KEISTIMEWAAN DIY	Memperkuat Penyelesaian Kehidupan yang Harmonis dengan Lingkungan, Alam dan Budaya, serta Peningkatan Toleransi Antarumat Beragama untuk Mencapai Masyarakat Yang Adil dan Makmur	Peningkatan kualitas SDM Peningkatan Perkeonomian dan Kesejahteraan Masyarakat	Warga Masyarakat Kemantren Mantrijeron			0,00	KELURAHAN MANTRIJERON
7			UNSUR KEWILAYAHAN														
7	01		KECAMATAN														
290	7	01	03				1.602.000.000 Rupiah									1.348.319.248,00	
			PROGRAM PEMBERDAYAAN MASYARAKAT DESA DAN KELURAHAN	Angka Swadaya Masyarakat Total Kemantren Mantrijeron													
7	01	03	2.02	Kegiatan Pemberdayaan Kelurahan	Jumlah Lembaga yang meningkat kapasitasnya terkait pemberdayaan kelurahan Persentase Sarana Prasarana yang terbangun dan/atau terpelihara serta dimanfaatkan		119 Pokmas / Ormas 100 %					Memperkuat Pembangunan Sumber Daya Manusia (SDM), Sains, Teknologi, Pendidikan, Kesehatan, Prestasi Olahraga, Kesetaraan Gender, serta Penguatan Peran Perempuan, Pemuda (Generasi Milenial dan Generasi Z), dan Penyandang Disabilitas	Penurunan ketimpangan (antar kelas sosial, antar wilayah) Peningkatan Kualitas Infrastruktur, Tata Ruang, dan Lingkungan yang Aman dan Nyaman	Warga Masyarakat Kemantren Mantrijeron		1.348.319.248,00	
7	01	03	2.02	000	Pembangunan Sarana dan Prasarana Kelurahan												

No	Kode	Urusan / Bidang Urusan / Program / Kegiatan / Sub Kegiatan	Indikator Program / Kegiatan / Sub Kegiatan	Target Akhir Periode RPJMD	Realisasi Capaian RKPJ Tahun 2023	Prakiraan Capaian Target RKPJ Tahun 2024	Capaian Kinerja Dan Kerangka Pendanaan						Kelompok Sasaran	Prakiraan Maju Rencana Tahun 2026		Perangkat Daerah Penanggung Jawab
							Target 2025	Pagu Indikatif (Rp)	Lokasi	Sumber Dana	Prioritas			Target	Pagu Indikatif (Rp)	
											Nasional	Daerah				
1	2	3	4	5	6	7	8	9	10	11	12	13	14	15	16	17
			Jumlah Sarana dan Prasarana Kelurahan yang Terbangun				10 Unit	618.996.518,00	Kota Yogyakarta, Mantrijeron, Mantrijeron	DANA TRANSFER UMUM-DANA ALOKASI UMUM	Memperkuat Pembangunan Sumber Daya Manusia (SDM), Sains, Teknologi, Pendidikan, Kesehatan, Prestasi Olahraga, Kesetaraan Gender, serta Penguatan Peran Perempuan, Pemuda (Generasi Milenial dan Generasi Z), dan Penyandang Disabilitas	Penurunan ketimpangan (antar kelas sosial, antar wilayah) Peningkatan Kualitas Infrastruktur, Tata Ruang, dan Lingkungan yang Aman dan Nyaman	Warga Masyarakat Kemantren Mantrijeron		643.216.998,00	KELURAHAN MANTRIJERON
7	01	03	2.02	000												
			Pemberdayaan Masyarakat di Kelurahan													
			Jumlah Pokmas dan Ormas yang Melaksanakan Pemberdayaan Masyarakat di Kelurahan				119 Pokmas / Ormas	743.693.350,00	Kota Yogyakarta, Mantrijeron, Mantrijeron	DANA TRANSFER UMUM-DANA ALOKASI UMUM	Memperkuat Pembangunan Sumber Daya Manusia (SDM), Sains, Teknologi, Pendidikan, Kesehatan, Prestasi Olahraga, Kesetaraan Gender, serta Penguatan Peran Perempuan, Pemuda (Generasi Milenial dan Generasi Z), dan Penyandang Disabilitas	Peningkatan kualitas SDM Penguatan Kualitas Sumber Daya Manusia	Warga Masyarakat Kemantren Mantrijeron		705.102.250,00	KELURAHAN MANTRIJERON
			Kelurahan Suryodiningratan												1.312.869.275,00	
4			UNSUR PENDUKUNG URUSAN PEMERINTAHAN												0,00	
4	01		SEKRETARIAT DAERAH												0,00	
291	4	01	04												0,00	
			PROGRAM PENYELENGGARAAN KEISTIMEWAAN YOGYAKARTA URUSAN KELEMBAGAAN DAN KETATALAKSANAAN													
			Penataan Kelembagaan dan Ketatalaksanaan Keistimewaan				1 dokumen				Memperkuat Penyelesaian Kehidupan yang Harmonis dengan Lingkungan, Alam dan Budaya, serta Peningkatan Toleransi Antarumat Beragama untuk Mencapai Masyarakat Yang Adil dan Makmur	Peningkatan kualitas SDM Peningkatan Perekonomian dan Kesejahteraan Masyarakat	Warga Masyarakat Kemantren Mantrijeron		0,00	
4	01	04	5.01	000												
			Penerapan dan Pendampingan Keistimewaan di Kapanewon/Kemantren dan Kalurahan/ Kelurahan													
			Jumlah Dokumen Hasil Penerapan Keistimewaan di Kapanewon/Kemantren dan Kalurahan/Kelurahan yang Didampingi				1 Dokumen	50.000.000,00	Kota Yogyakarta, Mantrijeron, Suryodiningratan	DANA KEISTIMEWAAN DIY	Memperkuat Penyelesaian Kehidupan yang Harmonis dengan Lingkungan, Alam dan Budaya, serta Peningkatan Toleransi Antarumat Beragama untuk Mencapai Masyarakat Yang Adil dan Makmur	Peningkatan kualitas SDM Peningkatan Perekonomian dan Kesejahteraan Masyarakat	Warga Masyarakat Kemantren Mantrijeron		0,00	KELURAHAN SURYODININGRATAN
7			UNSUR KEWILAYAHAN												1.312.869.275,00	
7	01		KECAMATAN												1.312.869.275,00	
292	7	01	03				1.602.000.000								1.312.869.275,00	
			PROGRAM PEMBERDAYAAN MASYARAKAT DESA DAN KELURAHAN													
			Angka Swadaya Masyarakat Total Kemantren Mantrijeron													
7	01	03	2.02				116 Pokmas / Ormas	100 %			Memperkuat Pembangunan Sumber Daya Manusia (SDM), Sains, Teknologi, Pendidikan, Kesehatan, Prestasi Olahraga, Kesetaraan Gender, serta Penguatan Peran Perempuan, Pemuda (Generasi Milenial dan Generasi Z), dan Penyandang Disabilitas	Penurunan ketimpangan (antar kelas sosial, antar wilayah) Peningkatan Kualitas Infrastruktur, Tata Ruang, dan Lingkungan yang Aman dan Nyaman	Warga Masyarakat Kemantren Mantrijeron		1.312.869.275,00	
			Kegiatan Pemberdayaan Kelurahan													
7	01	03	2.02	000												
			Pembangunan Sarana dan Prasarana Kelurahan													
			Jumlah Sarana dan Prasarana Kelurahan yang Terbangun				11 Unit	541.919.000,00	Kota Yogyakarta, Mantrijeron, Suryodiningratan	DANA TRANSFER UMUM-DANA ALOKASI UMUM	Memperkuat Pembangunan Sumber Daya Manusia (SDM), Sains, Teknologi, Pendidikan, Kesehatan, Prestasi Olahraga, Kesetaraan Gender, serta Penguatan Peran Perempuan, Pemuda (Generasi Milenial dan Generasi Z), dan Penyandang Disabilitas	Penurunan ketimpangan (antar kelas sosial, antar wilayah) Peningkatan Kualitas Infrastruktur, Tata Ruang, dan Lingkungan yang Aman dan Nyaman	Warga Masyarakat Kemantren Mantrijeron		484.874.775,00	KELURAHAN SURYODININGRATAN
7	01	03	2.02	000												
			Pemberdayaan Masyarakat di Kelurahan													

No	Kode	Urusan / Bidang Urusan / Program / Kegiatan / Sub Kegiatan	Indikator Program / Kegiatan / Sub Kegiatan	Target Akhir Periode RPJMD	Realisasi Capaian RKPD Tahun 2023	Prakiraan Capaian Target RKPD Tahun 2024	Capaian Kinerja Dan Kerangka Pendanaan						Kelompok Sasaran	Prakiraan Maju Rencana Tahun 2026		Perangkat Daerah Penanggung Jawab
							Target 2025	Pagu Indikatif (Rp)	Lokasi	Sumber Dana	Prioritas			Target	Pagu Indikatif (Rp)	
											Nasional	Daerah				
1	2	3	4	5	6	7	8	9	10	11	12	13	14	15	16	17
			Jumlah Pokmas dan Ormas yang Melaksanakan Pemberdayaan Masyarakat di Kelurahan				116 Pokmas / Ormas	712.001.000,00	Kota Yogyakarta, Mantrijeron, Suryodiningratan	DANA TRANSFER UMUM-DANA ALOKASI UMUM	Memperkuat Pembangunan Sumber Daya Manusia (SDM), Sains, Teknologi, Pendidikan, Kesehatan, Prestasi Olahraga, Kesetaraan Gender, serta Penguatan Peran Perempuan, Pemuda (Generasi Milenial dan Generasi Z), dan Penyandang Disabilitas	Peningkatan kualitas SDM Penguatan Kualitas Sumber Daya Manusia	Warga Masyarakat Kemantren Mantrijeron		827.994.500,00	KELURAHAN SURYODININGRATAN
			Kelurahan Gedongkiwo												821.367.368,00	
			UNSUR PENDUKUNG URUSAN PEMERINTAHAN												0,00	
			SEKRETARIAT DAERAH												0,00	
293	4	01	04												0,00	
			PROGRAM PENYELENGGARAAN KEISTIMEWAAN YOGYAKARTA URUSAN KELEMBAGAAN DAN KETATALAKSANAAN													
	4	01	04	5.01											0,00	
			Penataan Kelembagaan dan Ketatalaksanaan Keistimewaan	Fasilitasi pelaksanaan Reformasi Kelurahan			1 dokumen				Memperkuat Penyelesaian Kehidupan yang Harmonis dengan Lingkungan, Alam dan Budaya, serta Peningkatan Toleransi Antarumat Beragama untuk Mencapai Masyarakat Yang Adil dan Makmur	Peningkatan kualitas SDM Peningkatan Perekonomian dan Kesejahteraan Masyarakat	Warga Masyarakat Kemantren Mantrijeron			
	4	01	04	5.01	000											
			Penerapan dan Pendampingan Keistimewaan di Kapanewon/Kemantren dan Kelurahan/Kelurahan													
			Jumlah Dokumen Hasil Penerapan Keistimewaan di Kapanewon/Kemantren dan Kelurahan/Kelurahan yang Didampingi				1 Dokumen	50.000.000,00	Kota Yogyakarta, Mantrijeron, Semua Kel/Desa	DANA KEISTIMEWAAN DIY	Memperkuat Penyelesaian Kehidupan yang Harmonis dengan Lingkungan, Alam dan Budaya, serta Peningkatan Toleransi Antarumat Beragama untuk Mencapai Masyarakat Yang Adil dan Makmur	Peningkatan kualitas SDM Peningkatan Perekonomian dan Kesejahteraan Masyarakat	Warga Masyarakat Kemantren Mantrijeron		0,00	KELURAHAN GEDONGKIWO
			UNSUR KEWILAYAHAN												821.367.368,00	
			KECAMATAN												821.367.368,00	
	294	7	01	03											821.367.368,00	
			PROGRAM PEMBERDAYAAN MASYARAKAT DESA DAN KELURAHAN	Angka Swadaya Masyarakat Total Kemantren Mantrijeron												
			Kegiatan Pemberdayaan Kelurahan													
	7	01	03	2.02											821.367.368,00	
			Pembangunan Sarana dan Prasarana Kelurahan													
			Jumlah Sarana dan Prasarana Kelurahan yang Terbangun				12 Unit	593.228.268,00	Kota Yogyakarta, Mantrijeron, Gedongkiwo	DANA TRANSFER UMUM-DANA ALOKASI UMUM	Memperkuat Pembangunan Sumber Daya Manusia (SDM), Sains, Teknologi, Pendidikan, Kesehatan, Prestasi Olahraga, Kesetaraan Gender, serta Penguatan Peran Perempuan, Pemuda (Generasi Milenial dan Generasi Z), dan Penyandang Disabilitas	Penurunan ketimpangan (antar kelas sosial, antar wilayah) Peningkatan Kualitas Infrastruktur, Tata Ruang, dan Lingkungan yang Aman dan Nyaman	Warga Masyarakat Kemantren Mantrijeron		0,00	KELURAHAN GEDONGKIWO
	7	01	03	2.02	000											
			Pemberdayaan Masyarakat di Kelurahan	Jumlah Pokmas dan Ormas yang Melaksanakan Pemberdayaan Masyarakat di Kelurahan												
							129 Pokmas / Ormas	857.604.600,00	Kota Yogyakarta, Mantrijeron, Gedongkiwo	DANA TRANSFER UMUM-DANA ALOKASI UMUM	Memperkuat Pembangunan Sumber Daya Manusia (SDM), Sains, Teknologi, Pendidikan, Kesehatan, Prestasi Olahraga, Kesetaraan Gender, serta Penguatan Peran Perempuan, Pemuda (Generasi Milenial dan Generasi Z), dan Penyandang Disabilitas	Peningkatan kualitas SDM Penguatan Kualitas Sumber Daya Manusia	Warga Masyarakat Kemantren Mantrijeron		821.367.368,00	KELURAHAN GEDONGKIWO
			Kelurahan Patehan												1.051.702.379,00	

No	Kode	Urusan / Bidang Urusan / Program / Kegiatan / Sub Kegiatan	Indikator Program / Kegiatan / Sub Kegiatan	Target Akhir Periode RPJMD	Realisasi Capaian RKPJ Tahun 2023	Prakiraan Capaian Target RKPJ Tahun 2024	Capaian Kinerja Dan Kerangka Pendanaan					Kelompok Sasaran	Prakiraan Maju Rencana Tahun 2026		Perangkat Daerah Penanggung Jawab	
							Target 2025	Pagu Indikatif (Rp)	Lokasi	Sumber Dana	Prioritas		Target	Pagu Indikatif (Rp)		
											Nasional					Daerah
1	2	3	4	5	6	7	8	9	10	11	12	13	14	15	16	17
UNSUR PENDUKUNG URUSAN PEMERINTAHAN																
SEKRETARIAT DAERAH																
295	4 01 04	PROGRAM PENYELENGGARAAN KEISTIMEWAAN YOGYAKARTA URUSAN KELEMBAGAAN DAN KETATALAKSANAAN	-	-	-	-	-	-	-	-	-	-	-	-	50.000.000,00	
4	01 04 5.01	Penataan Kelembagaan dan Ketatalaksanaan Keistimewaan	Jumlah Dokumen Hasil Penerapan Keistimewaan di Kapanewon/Kemantren dan Kalurahan/Kelurahan yang Didampingi				1 Dokumen				Memperkuat Penyelesaian Kehidupan yang Harmonis dengan Lingkungan, Alam dan Budaya, serta Peningkatan Toleransi Antarumat Beragama untuk Mencapai Masyarakat Yang Adil dan Makmur	-	Warga Masyarakat Kelurahan Patehan, Kemantren Kraton		50.000.000,00	
4	01 04 5.01 000	Penerapan dan Pendampingan Keistimewaan di Kapanewon/Kemantren dan Kalurahan/ Kelurahan														
			Jumlah Dokumen Hasil Penerapan Keistimewaan di Kapanewon/Kemantren dan Kalurahan/Kelurahan yang Didampingi				1 Dokumen	50.000.000,00	Kota Yogyakarta, Kraton, Patehan	DANA KEISTIMEWAAN DIY	Memperkuat Penyelesaian Kehidupan yang Harmonis dengan Lingkungan, Alam dan Budaya, serta Peningkatan Toleransi Antarumat Beragama untuk Mencapai Masyarakat Yang Adil dan Makmur	-	Warga Masyarakat Kelurahan Patehan, Kemantren Kraton		50.000.000,00	KELURAHAN PATEHAN
UNSUR KEWILAYAHAN																
KECAMATAN																
296	7 01 03	PROGRAM PEMBERDAYAAN MASYARAKAT DESA DAN KELURAHAN	Angka Swadaya Masyarakat Total Kemantren Kraton				1.039.635.000 Rupiah								1.001.702.379,00	
7	01 03 2.02	Kegiatan Pemberdayaan Kelurahan	Jumlah lembaga yang Difasilitasi Terkait Pemberdayaan Masyarakat Persentase Sarana dan Prasarana Kelurahan yang Terbangun dan/atau Terpelihara serta Termanfaatkan				137 Lembaga 100 %				Memperkuat Pembangunan Sumber Daya Manusia (SDM), Sains, Teknologi, Pendidikan, Kesehatan, Prestasi Olahraga, Kesetaraan Gender, serta Penguatan Peran Perempuan, Pemuda (Generasi Milenial dan Generasi Z), dan Penyandang Disabilitas	Penurunan ketimpangan (antar kelas sosial, antar wilayah) Peningkatan Kualitas Infrastruktur, Tata Ruang, dan Lingkungan yang Aman dan Nyaman	Warga Masyarakat Kelurahan Patehan, Kemantren Kraton		1.001.702.379,00	
7	01 03 2.02 000	Pembangunan Sarana dan Prasarana Kelurahan														
			Jumlah Sarana dan Prasarana Kelurahan yang Terbangun				95 Unit	275.691.379,00	Kota Yogyakarta, Kraton, Patehan	DANA TRANSFER UMUM-DANA ALOKASI UMUM	Memperkuat Pembangunan Sumber Daya Manusia (SDM), Sains, Teknologi, Pendidikan, Kesehatan, Prestasi Olahraga, Kesetaraan Gender, serta Penguatan Peran Perempuan, Pemuda (Generasi Milenial dan Generasi Z), dan Penyandang Disabilitas	Penurunan ketimpangan (antar kelas sosial, antar wilayah) Peningkatan Kualitas Infrastruktur, Tata Ruang, dan Lingkungan yang Aman dan Nyaman	Warga Masyarakat Kelurahan Patehan, Kemantren Kraton		275.691.379,00	KELURAHAN PATEHAN
7	01 03 2.02 000	Pemberdayaan Masyarakat di Kelurahan														
			Jumlah Pokmas dan Ormas yang Melaksanakan Pemberdayaan Masyarakat di Kelurahan				137 Pokmas / Ormas	726.011.000,00	Kota Yogyakarta, Kraton, Patehan	DANA TRANSFER UMUM-DANA ALOKASI UMUM	Memperkuat Pembangunan Sumber Daya Manusia (SDM), Sains, Teknologi, Pendidikan, Kesehatan, Prestasi Olahraga, Kesetaraan Gender, serta Penguatan Peran Perempuan, Pemuda (Generasi Milenial dan Generasi Z), dan Penyandang Disabilitas	Peningkatan kualitas SDM Penguatan Kualitas Sumber Daya Manusia	Warga Masyarakat Kelurahan Patehan, Kemantren Kraton		726.011.000,00	KELURAHAN PATEHAN
Kelurahan Panembahan																
UNSUR PENDUKUNG URUSAN PEMERINTAHAN																
SEKRETARIAT DAERAH																
297	4 01 04	PROGRAM PENYELENGGARAAN KEISTIMEWAAN YOGYAKARTA URUSAN KELEMBAGAAN DAN KETATALAKSANAAN	-	-	-	-	-	-	-	-	-	-	-	-	50.000.000,00	

No	Kode	Urusan / Bidang Urusan / Program / Kegiatan / Sub Kegiatan	Indikator Program / Kegiatan / Sub Kegiatan	Target Akhir Periode RPJMD	Realisasi Capaian RKPJ Tahun 2023	Prakiraan Capaian Target RKPJ Tahun 2024	Capaian Kinerja Dan Kerangka Pendanaan					Kelompok Sasaran	Prakiraan Maju Rencana Tahun 2026		Perangkat Daerah Penanggung Jawab	
							Target 2025	Pagu Indikatif (Rp)	Lokasi	Sumber Dana	Prioritas		Target	Pagu Indikatif (Rp)		
											Nasional					Daerah
1	2	3	4	5	6	7	8	9	10	11	12	13	14	15	16	17
4	01 04 5.01	Penataan Kelembagaan dan Ketatalaksanaan Keistimewaan	Jumlah Dokumen Hasil Penerapan Keistimewaan di Kapanewon/Kemantren dan Kalurahan/Kelurahan yang Didampingi				1 Dokumen				Memperkuat Penyelarasan Kehidupan yang Harmonis dengan Lingkungan, Alam dan Budaya, serta Peningkatan Toleransi Antarumat Beragama untuk Mencapai Masyarakat Yang Adil dan Makmur	-	Warga Masyarakat Kelurahan Panembahan, Kemantren Kraton		50.000.000,00	
4	01 04 5.01 000	Penerapan dan Pendampingan Keistimewaan di Kapanewon/Kemantren dan Kalurahan/ Kelurahan														
			Jumlah Dokumen Hasil Penerapan Keistimewaan di Kapanewon/Kemantren dan Kalurahan/Kelurahan yang Didampingi				1 Dokumen	50.000.000,00	Kota Yogyakarta, Kraton, Panembahan	DANA KEISTIMEWAAN DIY	Memperkuat Penyelarasan Kehidupan yang Harmonis dengan Lingkungan, Alam dan Budaya, serta Peningkatan Toleransi Antarumat Beragama untuk Mencapai Masyarakat Yang Adil dan Makmur	-	Warga Masyarakat Kelurahan Panembahan, Kemantren Kraton		50.000.000,00	KELURAHAN PANEMBAHAN
7		UNSUR KEWILAYAHAN														
7	01	KECAMATAN														
298	7 01 03	PROGRAM PEMBERDAYAAN MASYARAKAT DESA DAN KELURAHAN	Angka Swadaya Masyarakat Total Kemantren Kraton				1.039.635.000 Rupiah									1.378.151.275,00
7	01 03 2.02	Kegiatan Pemberdayaan Kelurahan	Jumlah lembaga yang Difasilitasi Terkait Pemberdayaan Masyarakat Persentase Sarana dan Prasarana Kelurahan yang Terbangun dan/atau Terpelihara serta Termanfaatkan				220 Lembaga 100 %				Memperkuat Pembangunan Sumber Daya Manusia (SDM), Sains, Teknologi, Pendidikan, Kesehatan, Prestasi Olahraga, Kesetaraan Gender, serta Penguatan Peran Perempuan, Pemuda (Generasi Milenial dan Generasi Z), dan Penyandang Disabilitas	Penurunan ketimpangan (antar kelas sosial, antar wilayah) Peningkatan Kualitas Infrastruktur, Tata Ruang, dan Lingkungan yang Aman dan Nyaman	Warga Masyarakat Kelurahan Panembahan, Kemantren Kraton		1.378.151.275,00	
7	01 03 2.02 000	Pembangunan Sarana dan Prasarana Kelurahan														
			Jumlah Sarana dan Prasarana Kelurahan yang Terbangun				139 Unit	513.817.275,00	Kota Yogyakarta, Kraton, Panembahan	DANA TRANSFER UMUM-DANA ALOKASI UMUM	Memperkuat Pembangunan Sumber Daya Manusia (SDM), Sains, Teknologi, Pendidikan, Kesehatan, Prestasi Olahraga, Kesetaraan Gender, serta Penguatan Peran Perempuan, Pemuda (Generasi Milenial dan Generasi Z), dan Penyandang Disabilitas	Penurunan ketimpangan (antar kelas sosial, antar wilayah) Peningkatan Kualitas Infrastruktur, Tata Ruang, dan Lingkungan yang Aman dan Nyaman	Warga Masyarakat Kelurahan Panembahan, Kemantren Kraton		513.817.275,00	KELURAHAN PANEMBAHAN
7	01 03 2.02 000	Pemberdayaan Masyarakat di Kelurahan														
			Jumlah Pokmas dan Ormas yang Melaksanakan Pemberdayaan Masyarakat di Kelurahan				220 Pokmas / Ormas	864.334.000,00	Kota Yogyakarta, Kraton, Panembahan	DANA TRANSFER UMUM-DANA ALOKASI UMUM	Memperkuat Pembangunan Sumber Daya Manusia (SDM), Sains, Teknologi, Pendidikan, Kesehatan, Prestasi Olahraga, Kesetaraan Gender, serta Penguatan Peran Perempuan, Pemuda (Generasi Milenial dan Generasi Z), dan Penyandang Disabilitas	Peningkatan kualitas SDM Penguatan Kualitas Sumber Daya Manusia	Warga Masyarakat Kelurahan Panembahan, Kemantren Kraton		864.334.000,00	KELURAHAN PANEMBAHAN
		Kelurahan Kadipaten														
4		UNSUR PENDUKUNG URUSAN PEMERINTAHAN														
4	01	SEKRETARIAT DAERAH														
299	4 01 04	PROGRAM PENYELENGGARAAN KEISTIMEWAAN YOGYAKARTA URUSAN KELEMBAGAAN DAN KETATALAKSANAAN														50.000.000,00
4	01 04 5.01	Penataan Kelembagaan dan Ketatalaksanaan Keistimewaan	Jumlah Dokumen Hasil Penerapan Keistimewaan di Kapanewon/Kemantren dan Kalurahan/Kelurahan yang Didampingi				1 Dokumen				Memperkuat Penyelarasan Kehidupan yang Harmonis dengan Lingkungan, Alam dan Budaya, serta Peningkatan Toleransi Antarumat Beragama untuk Mencapai Masyarakat Yang Adil dan Makmur	-	Warga Masyarakat Kelurahan Kadipaten, Kemantren Kraton		50.000.000,00	
4	01 04 5.01 000	Penerapan dan Pendampingan Keistimewaan di Kapanewon/Kemantren dan Kalurahan/ Kelurahan														



No	Kode	Urusan / Bidang Urusan / Program / Kegiatan / Sub Kegiatan	Indikator Program / Kegiatan / Sub Kegiatan	Target Akhir Periode RPJMD	Realisasi Capaian RKPJ Tahun 2023	Prakiraan Capaian Target RKPJ Tahun 2024	Capaian Kinerja Dan Kerangka Pendanaan					Kelompok Sasaran	Prakiraan Maju Rencana Tahun 2026		Perangkat Daerah Penanggung Jawab		
							Target 2025	Pagu Indikatif (Rp)	Lokasi	Sumber Dana	Prioritas		Target	Pagu Indikatif (Rp)			
											Nasional					Daerah	
1	2	3	4	5	6	7	8	9	10	11	12	13	14	15	16	17	
			Jumlah Dokumen Hasil Penerapan Keistimewaan di Kapanewon/Kemantren dan Kalurahan/Kelurahan yang Didampingi				1 Dokumen	50.000.000,00	Kota Yogyakarta, Kraton, Kadipaten	DANA KEISTIMEWAAN DIY	Memperkuat Penyelarasan Kehidupan yang Harmonis dengan Lingkungan, Alam dan Budaya, serta Peningkatan Toleransi Antarumat Beragama untuk Mencapai Masyarakat Yang Adil dan Makmur	-	Warga Masyarakat Kelurahan Kadipaten, Kemantren Kraton		50.000.000,00	KELURAHAN KADIPATEN	
7			UNSUR KEWILAYAHAN													1.132.706.500,00	
7	01		KECAMATAN													1.132.706.500,00	
300	7	01	03				1.039.635.000 Rupiah								1.132.706.500,00		
			PROGRAM PEMBERDAYAAN MASYARAKAT DESA DAN KELURAHAN	Angka Swadaya Masyarakat Total Kemantren Kraton													
7	01	03	2.02	Kegiatan Pemberdayaan Kelurahan	Jumlah lembaga yang Difasilitasi Terkait Pemberdayaan Masyarakat Persentase Sarana dan Prasarana Kelurahan yang Terbangun dan/atau Terpelihara serta Termanfaatkan		159 Lembaga 100 %				Memperkuat Pembangunan Sumber Daya Manusia (SDM), Sains, Teknologi, Pendidikan, Kesehatan, Prestasi Olahraga, Kesetaraan Gender, serta Penguatan Peran Perempuan, Pemuda (Generasi Milenial dan Generasi Z), dan Penyandang Disabilitas	Penurunan ketimpangan (antar kelas sosial, antar wilayah) Peningkatan Kualitas Infrastruktur, Tata Ruang, dan Lingkungan yang Aman dan Nyaman	Warga Masyarakat Kelurahan Kadipaten, Kemantren Kraton		1.132.706.500,00		
7	01	03	2.02	000	Pembangunan Sarana dan Prasarana Kelurahan												
				Jumlah Sarana dan Prasarana Kelurahan yang Terbangun			108 Unit	323.255.000,00	Kota Yogyakarta, Kraton, Kadipaten	DANA TRANSFER UMUM-DANA ALOKASI UMUM	Memperkuat Pembangunan Sumber Daya Manusia (SDM), Sains, Teknologi, Pendidikan, Kesehatan, Prestasi Olahraga, Kesetaraan Gender, serta Penguatan Peran Perempuan, Pemuda (Generasi Milenial dan Generasi Z), dan Penyandang Disabilitas	Penurunan ketimpangan (antar kelas sosial, antar wilayah) Peningkatan Kualitas Infrastruktur, Tata Ruang, dan Lingkungan yang Aman dan Nyaman	Warga Masyarakat Kelurahan Kadipaten, Kemantren Kraton		323.255.000,00	KELURAHAN KADIPATEN	
7	01	03	2.02	000	Pemberdayaan Masyarakat di Kelurahan												
				Jumlah Pokmas dan Ormas yang Melaksanakan Pemberdayaan Masyarakat di Kelurahan			159 Pokmas / Ormas	809.451.500,00	Kota Yogyakarta, Kraton, Kadipaten	DANA TRANSFER UMUM-DANA ALOKASI UMUM	Memperkuat Pembangunan Sumber Daya Manusia (SDM), Sains, Teknologi, Pendidikan, Kesehatan, Prestasi Olahraga, Kesetaraan Gender, serta Penguatan Peran Perempuan, Pemuda (Generasi Milenial dan Generasi Z), dan Penyandang Disabilitas	Peningkatan kualitas SDM Penguatan Kualitas Sumber Daya Manusia	Warga Masyarakat Kelurahan Kadipaten, Kemantren Kraton		809.451.500,00	KELURAHAN KADIPATEN	
				Kelurahan Ngupasan													1.014.695.868,00
4			UNSUR PENDUKUNG URUSAN PEMERINTAHAN													0,00	
4	01		SEKRETARIAT DAERAH													0,00	
301	4	01	04												0,00		
			PROGRAM PENYELENGGARAAN KEISTIMEWAAN YOGYAKARTA URUSAN KELEMBAGAAN DAN KETATALAKSANAAN	-													
4	01	04	5.01	Penataan Kelembagaan dan Ketatalaksanaan Keistimewaan	-						Memperkuat Penyelarasan Kehidupan yang Harmonis dengan Lingkungan, Alam dan Budaya, serta Peningkatan Toleransi Antarumat Beragama untuk Mencapai Masyarakat Yang Adil dan Makmur	Penguatan good-governance pada berbagai tingkatan Penguatan Kualitas Sumber Daya Manusia	Masyarakat Kemantren Gondomanan		0,00		
4	01	04	5.01	000	Penerapan dan Pendampingan Keistimewaan di Kapanewon/Kemantren dan Kalurahan/ Kelurahan												
				Jumlah Dokumen Hasil Penerapan Keistimewaan di Kapanewon/Kemantren dan Kalurahan/Kelurahan yang Didampingi			1 Dokumen	50.000.000,00	Kota Yogyakarta, Gondomanan, Ngupasan	DANA KEISTIMEWAAN DIY	Memperkuat Penyelarasan Kehidupan yang Harmonis dengan Lingkungan, Alam dan Budaya, serta Peningkatan Toleransi Antarumat Beragama untuk Mencapai Masyarakat Yang Adil dan Makmur	Penguatan good-governance pada berbagai tingkatan Penguatan Kualitas Sumber Daya Manusia	Masyarakat Kemantren Gondomanan		0,00	KELURAHAN NGUPASAN	
7			UNSUR KEWILAYAHAN													1.014.695.868,00	
7	01		KECAMATAN													1.014.695.868,00	

No	Kode	Urusan / Bidang Urusan / Program / Kegiatan / Sub Kegiatan	Indikator Program / Kegiatan / Sub Kegiatan	Target Akhir Periode RPJMD	Realisasi Capaian RKPD Tahun 2023	Prakiraan Capaian Target RKPD Tahun 2024	Capaian Kinerja Dan Kerangka Pendanaan					Kelompok Sasaran	Prakiraan Maju Rencana Tahun 2026		Perangkat Daerah Penanggung Jawab	
							Target 2025	Pagu Indikatif (Rp)	Lokasi	Sumber Dana	Prioritas		Target	Pagu Indikatif (Rp)		
											Nasional					Daerah
1	2	3	4	5	6	7	8	9	10	11	12	13	14	15	16	17
302	7 01 03	PROGRAM PEMBERDAYAAN MASYARAKAT DESA DAN KELURAHAN	Angka Swadaya Masyarakat Total Kemantren Gondomanan				1061035000 Rupiah								1.014.695.868,00	
	7 01 03 2.02	Kegiatan Pemberdayaan Kelurahan	Jumlah Pokmas dan Ormas yang Melaksanakan Pemberdayaan Masyarakat di Kelurahan				135 Pokmas / Ormas				Membangun Lingkungan Hidup, Meningkatkan Ketahanan Bencana Dan Perubahan Iklim	Penguatan good-governance pada berbagai tingkatan Pemantapan Kinerja Aparatur dan Birokrasi untuk Pelayanan Publik	Masyarakat Kemantren Gondomanan		1.014.695.868,00	
	7 01 03 2.02 000	Pembangunan Sarana dan Prasarana Kelurahan														
			Jumlah Sarana dan Prasarana Kelurahan yang Terbangun				13 Unit	449.479.600,00	Kota Yogyakarta, Gondomanan, Ngupasan	DANA TRANSFER UMUM-DANA ALOKASI UMUM	Membangun Lingkungan Hidup, Meningkatkan Ketahanan Bencana Dan Perubahan Iklim	Penguatan good-governance pada berbagai tingkatan Pemantapan Kinerja Aparatur dan Birokrasi untuk Pelayanan Publik	Masyarakat Kemantren Gondomanan		430.300.368,00	KELURAHAN NGUPASAN
	7 01 03 2.02 000	Pemberdayaan Masyarakat di Kelurahan														
			Jumlah Pokmas dan Ormas yang Melaksanakan Pemberdayaan Masyarakat di Kelurahan				135 Pokmas / Ormas	577.136.500,00	Kota Yogyakarta, Gondomanan, Semua Kel/Desa	PENDAPATAN ASLI DAERAH (PAD)	Membangun Lingkungan Hidup, Meningkatkan Ketahanan Bencana Dan Perubahan Iklim	Penguatan good-governance pada berbagai tingkatan Pemantapan Kinerja Aparatur dan Birokrasi untuk Pelayanan Publik	Masyarakat Kemantren Gondomanan		584.395.500,00	KELURAHAN NGUPASAN
															1.325.000.000,00	
	4														0,00	
	4 01														0,00	
	303 4 01 04	PROGRAM PENYELENGGARAAN KEISTIMEWAAN YOGYAKARTA URUSAN KELEMBAGAAN DAN KETATALAKSANAAN	-				-								0,00	
	4 01 04 5.01	Penataan Kelembagaan dan Ketatalaksanaan Keistimewaan	-				-				Membangun Lingkungan Hidup, Meningkatkan Ketahanan Bencana Dan Perubahan Iklim	Penguatan good-governance pada berbagai tingkatan Penguatan Kualitas Sumber Daya Manusia	Masyarakat Kemantren Gondomanan		0,00	
	4 01 04 5.01 000	Penerapan dan Pendampingan Keistimewaan di Kapanewon/Kemantren dan Kalurahan/ Kelurahan														
			Jumlah Dokumen Hasil Penerapan Keistimewaan di Kapanewon/Kemantren dan Kalurahan/Kelurahan yang Didampingi				1 Dokumen	50.000.000,00	Kota Yogyakarta, Semua Kecamatan, Semua Kel/Desa Kota Yogyakarta, Gondomanan, Prawirodirjan	DANA KEISTIMEWAAN DIY	Membangun Lingkungan Hidup, Meningkatkan Ketahanan Bencana Dan Perubahan Iklim	Penguatan good-governance pada berbagai tingkatan Penguatan Kualitas Sumber Daya Manusia	Masyarakat Kemantren Gondomanan		0,00	KELURAHAN PRAWIRODIRJAN
	7														1.325.000.000,00	
	7 01														1.325.000.000,00	
	304 7 01 03	PROGRAM PEMBERDAYAAN MASYARAKAT DESA DAN KELURAHAN	Angka Swadaya Masyarakat Total Kemantren Gondomanan				1061035000 Rupiah								1.325.000.000,00	
	7 01 03 2.02	Kegiatan Pemberdayaan Kelurahan	Jumlah Pokmas dan Ormas yang Melaksanakan Pemberdayaan Masyarakat di Kelurahan				188 Pokmas / Ormas				Memperkuat Reformasi Politik, Hukum, dan Birokrasi, serta Memperkuat Pencegahan dan Pemberantasan Korupsi, Narkoba, Judi dan Penyeludupan	Penguatan good-governance pada berbagai tingkatan Pemantapan Kinerja Aparatur dan Birokrasi untuk Pelayanan Publik	Masyarakat Kemantren Gondomanan		1.325.000.000,00	
	7 01 03 2.02 000	Pembangunan Sarana dan Prasarana Kelurahan														
			Jumlah Sarana dan Prasarana Kelurahan yang Terbangun				17 Unit	356.629.657,00	Kota Yogyakarta, Gondomanan, Prawirodirjan	PENDAPATAN ASLI DAERAH (PAD)	Memperkuat Reformasi Politik, Hukum, dan Birokrasi, serta Memperkuat Pencegahan dan Pemberantasan Korupsi, Narkoba, Judi dan Penyeludupan	Penguatan good-governance pada berbagai tingkatan Pemantapan Kinerja Aparatur dan Birokrasi untuk Pelayanan Publik	Masyarakat Kemantren Gondomanan		500.000.000,00	KELURAHAN PRAWIRODIRJAN
	7 01 03 2.02 000	Pemberdayaan Masyarakat di Kelurahan														
			Jumlah Pokmas dan Ormas yang Melaksanakan Pemberdayaan Masyarakat di Kelurahan				188 Pokmas / Ormas	814.741.000,00	Kota Yogyakarta, Gondomanan, Prawirodirjan	PENDAPATAN ASLI DAERAH (PAD)	Memperkuat Reformasi Politik, Hukum, dan Birokrasi, serta Memperkuat Pencegahan dan Pemberantasan Korupsi, Narkoba, Judi dan Penyeludupan	Penguatan good-governance pada berbagai tingkatan Pemantapan Kinerja Aparatur dan Birokrasi untuk Pelayanan Publik	Masyarakat Kemantren Gondomanan		825.000.000,00	KELURAHAN PRAWIRODIRJAN
															1.050.000.000,00	
	4														50.000.000,00	
	4 01														50.000.000,00	
	305 4 01 04	PROGRAM PENYELENGGARAAN KEISTIMEWAAN YOGYAKARTA URUSAN KELEMBAGAAN DAN KETATALAKSANAAN	-				-								50.000.000,00	
	4 01 04 5.01	Penataan Kelembagaan dan Ketatalaksanaan Keistimewaan	-				-								50.000.000,00	
	4 01 04 5.01 000	Penerapan dan Pendampingan Keistimewaan di Kapanewon/Kemantren dan Kalurahan/ Kelurahan														
															50.000.000,00	

No	Kode	Urusan / Bidang Urusan / Program / Kegiatan / Sub Kegiatan	Indikator Program / Kegiatan / Sub Kegiatan	Target Akhir Periode RPIMD	Realisasi Capaian RKP Tahun 2023	Prakiraan Capaian Target RKP Tahun 2024	Capaian Kinerja Dan Kerangka Pendanaan						Kelompok Sasaran	Prakiraan Maju Rencana Tahun 2026		Perangkat Daerah Penanggung Jawab
							Target 2025	Pagu Indikatif (Rp)	Lokasi	Sumber Dana	Prioritas			Target	Pagu Indikatif (Rp)	
											12	13				
1	2	3	4	5	6	7	8	9	10	11	12	13	14	15	16	17
			Jumlah Dokumen Hasil Penerapan Keistimewaan di Kapanewon/Kemantren dan Kalurahan/Kelurahan yang Didampingi				1 Dokumen	50.000.000,00	Kota Yogyakarta, Pakualaman, Semua Kel/Desa	DANA KEISTIMEWAAN DIY	-	Peningkatan kualitas SDM Pemantapan Kinerja Aparatur dan Birokrasi untuk Pelayanan Publik			50.000.000,00	KELURAHAN GUNUNGKETUR
			UNSUR KEWILAYAHAN													
			KECAMATAN													
306	7 01 03	PROGRAM PEMBERDAYAAN MASYARAKAT DESA DAN KELURAHAN	Angka Swadaya Masyarakat Total Kemantren Pakualaman				705.000.000 Rupiah								1.000.000.000,00	
	7 01 03 2.02	Kegiatan Pemberdayaan Kelurahan					-				Melanjutkan Pengembangan Infrastruktur dan Meningkatkan Lapangan Kerja yang Berkualitas, Mendorong Kewirausahaan, Mengembangkan Industri Kreatif serta Mengembangkan Agromaritim Industri di Sentra Produksi Melalui Peran Aktif Koperasi	Penurunan ketimpangan (antar kelas sosial, antar wilayah) Peningkatan Kualitas Infrastruktur, Tata Ruang, dan Lingkungan yang Aman dan Nyaman	Masyarakat		1.000.000.000,00	
	7 01 03 2.02 000	Pembangunan Sarana dan Prasarana Kelurahan														
			Jumlah Sarana dan Prasarana Kelurahan yang Terbangun				10 Unit	330.850.250,00	Kota Yogyakarta, Pakualaman, Gunungketur	DANA TRANSFER UMUM-DANA ALOKASI UMUM	Melanjutkan Pengembangan Infrastruktur dan Meningkatkan Lapangan Kerja yang Berkualitas, Mendorong Kewirausahaan, Mengembangkan Industri Kreatif serta Mengembangkan Agromaritim Industri di Sentra Produksi Melalui Peran Aktif Koperasi	Penurunan ketimpangan (antar kelas sosial, antar wilayah) Peningkatan Kualitas Infrastruktur, Tata Ruang, dan Lingkungan yang Aman dan Nyaman	Masyarakat		350.000.000,00	KELURAHAN GUNUNGKETUR
	7 01 03 2.02 000	Pemberdayaan Masyarakat di Kelurahan														
			Jumlah Pokmas dan Ormas yang Melaksanakan Pemberdayaan Masyarakat di Kelurahan				206 Pokmas / Ormas	586.715.500,00	Kota Yogyakarta, Pakualaman, Gunungketur	DANA TRANSFER UMUM-DANA ALOKASI UMUM	Melanjutkan Pengembangan Infrastruktur dan Meningkatkan Lapangan Kerja yang Berkualitas, Mendorong Kewirausahaan, Mengembangkan Industri Kreatif serta Mengembangkan Agromaritim Industri di Sentra Produksi Melalui Peran Aktif Koperasi	Penurunan ketimpangan (antar kelas sosial, antar wilayah) Peningkatan Kualitas Infrastruktur, Tata Ruang, dan Lingkungan yang Aman dan Nyaman	Masyarakat		650.000.000,00	KELURAHAN GUNUNGKETUR
			Kelurahan Purwokinanti													
			UNSUR PENDUKUNG URUSAN PEMERINTAHAN													
			SEKRETARIAT DAERAH													
307	4 01 04	PROGRAM PENYELENGGARAAN KEISTIMEWAAN YOGYAKARTA URUSAN KELEMBAGAAN DAN KETATALAKSANAAN					-								0,00	
	4 01 04 5.01	Penataan Kelembagaan dan Ketatalaksanaan Keistimewaan					-					Peningkatan kualitas SDM Pemantapan Kinerja Aparatur dan Birokrasi untuk Pelayanan Publik			0,00	
	4 01 04 5.01 000	Penerapan dan Pendampingan Keistimewaan di Kapanewon/Kemantren dan Kalurahan/ Kelurahan														
			Jumlah Dokumen Hasil Penerapan Keistimewaan di Kapanewon/Kemantren dan Kalurahan/Kelurahan yang Didampingi				1 Dokumen	50.000.000,00	Kota Yogyakarta, Semua Kecamatan, Semua Kel/Desa	DANA KEISTIMEWAAN DIY	-	Peningkatan kualitas SDM Pemantapan Kinerja Aparatur dan Birokrasi untuk Pelayanan Publik			0,00	KELURAHAN PURWOKINANTI
			UNSUR KEWILAYAHAN													
			KECAMATAN													
308	7 01 03	PROGRAM PEMBERDAYAAN MASYARAKAT DESA DAN KELURAHAN	Angka Swadaya Masyarakat Total Kemantren Pakualaman				705.000.000 Rupiah								1.000.000.000,00	
	7 01 03 2.02	Kegiatan Pemberdayaan Kelurahan					-					Penurunan ketimpangan (antar kelas sosial, antar wilayah) Peningkatan Kualitas Infrastruktur, Tata Ruang, dan Lingkungan yang Aman dan Nyaman			1.000.000.000,00	
	7 01 03 2.02 000	Pembangunan Sarana dan Prasarana Kelurahan														

No	Kode	Urusan / Bidang Urusan / Program / Kegiatan / Sub Kegiatan	Indikator Program / Kegiatan / Sub Kegiatan	Target Akhir Periode RPIMD	Realisasi Capaian RKPd Tahun 2023	Prakiraan Capaian Target RKPd Tahun 2024	Capaian Kinerja Dan Kerangka Pendanaan					Kelompok Sasaran	Prakiraan Maju Rencana Tahun 2026		Perangkat Daerah Penanggung Jawab	
							Target 2025	Pagu Indikatif (Rp)	Lokasi	Sumber Dana	Prioritas		Target	Pagu Indikatif (Rp)		
											Nasional					Daerah
1	2	3	4	5	6	7	8	9	10	11	12	13	14	15	16	17
			Jumlah Sarana dan Prasarana Kelurahan yang Terbangun				10 Unit	316.536.100,00	Kota Yogyakarta, Pakualaman, Purwokinanti	DANA TRANSFER UMUM-DANA ALOKASI UMUM	-	Penurunan ketimpangan (antar kelas sosial, antar wilayah) Peningkatan Kualitas Infrastruktur, Tata Ruang, dan Lingkungan yang Aman dan Nyaman			300.000.000,00	KELURAHAN PURWOKINANTI
7	01	03	2.02	000	Pemberdayaan Masyarakat di Kelurahan											
			Jumlah Pokmas dan Ormas yang Melaksanakan Pemberdayaan Masyarakat di Kelurahan				249 Pokmas / Ormas	680.801.000,00	Kota Yogyakarta, Pakualaman, Purwokinanti	DANA TRANSFER UMUM-DANA ALOKASI UMUM	-	Penurunan ketimpangan (antar kelas sosial, antar wilayah) Peningkatan Kualitas Infrastruktur, Tata Ruang, dan Lingkungan yang Aman dan Nyaman			700.000.000,00	KELURAHAN PURWOKINANTI
			Kelurahan Keparakan												1.287.612.560,00	
4			UNSUR PENDUKUNG URUSAN PEMERINTAHAN													
4	01		SEKRETARIAT DAERAH													
309	4	01	04												0,00	
			PROGRAM PENYELENGGARAAN KEISTIMEWAAN YOGYAKARTA URUSAN KELEMBAGAAN DAN KETATALAKSANAAN												0,00	
4	01	04	5.01									Memperkuat Penyelesaian Kehidupan yang Harmonis dengan Lingkungan, Alam dan Budaya, serta Peningkatan Toleransi Antarumat Beragama untuk Mencapai Masyarakat Yang Adil dan Makmur			0,00	
4	01	04	5.01	000	Penerapan dan Pendampingan Keistimewaan di Kapanewon/Kemantren dan Kalurahan/ Kelurahan											
			Jumlah Dokumen Hasil Penerapan Keistimewaan di Kapanewon/Kemantren dan Kalurahan/Kelurahan yang Didampingi				1 Dokumen	50.000.000,00	Kota Yogyakarta, Semua Kecamatan, Semua Kel/Desa	DANA KEISTIMEWAAN DIY	Memperkuat Penyelesaian Kehidupan yang Harmonis dengan Lingkungan, Alam dan Budaya, serta Peningkatan Toleransi Antarumat Beragama untuk Mencapai Masyarakat Yang Adil dan Makmur				0,00	KELURAHAN KEPARAKAN
7			UNSUR KEWILAYAHAN													
7	01		KECAMATAN													
310	7	01	03				1.596.231.000								1.287.612.560,00	
			PROGRAM PEMBERDAYAAN MASYARAKAT DESA DAN KELURAHAN				Rupiah								1.287.612.560,00	
7	01	03	2.02									Memperkuat Pembangunan Sumber Daya Manusia (SDM), Sains, Teknologi, Pendidikan, Kesehatan, Prestasi Olahraga, Kesetaraan Gender, serta Penguatan Peran Perempuan, Pemuda (Generasi Milenial dan Generasi Z), dan Penyandang Disabilitas	Penurunan ketimpangan (antar kelas sosial, antar wilayah) Peningkatan Kualitas Infrastruktur, Tata Ruang, dan Lingkungan yang Aman dan Nyaman		1.287.612.560,00	
7	01	03	2.02	000	Pembangunan Sarana dan Prasarana Kelurahan											
			Jumlah Sarana dan Prasarana Kelurahan yang Terbangun				8 Unit	629.873.040,00	Kota Yogyakarta, Semua Kecamatan, Semua Kel/Desa	DANA TRANSFER UMUM-DANA ALOKASI UMUM	Memperkuat Pembangunan Sumber Daya Manusia (SDM), Sains, Teknologi, Pendidikan, Kesehatan, Prestasi Olahraga, Kesetaraan Gender, serta Penguatan Peran Perempuan, Pemuda (Generasi Milenial dan Generasi Z), dan Penyandang Disabilitas	Penurunan ketimpangan (antar kelas sosial, antar wilayah) Peningkatan Kualitas Infrastruktur, Tata Ruang, dan Lingkungan yang Aman dan Nyaman			643.469.560,00	KELURAHAN KEPARAKAN
7	01	03	2.02	000	Pemberdayaan Masyarakat di Kelurahan											

No	Kode	Urusan / Bidang Urusan / Program / Kegiatan / Sub Kegiatan	Indikator Program / Kegiatan / Sub Kegiatan	Target Akhir Periode RPIMD	Realisasi Capaian RPKD Tahun 2023	Prakiraan Capaian Target RPKD Tahun 2024	Capaian Kinerja Dan Kerangka Pendanaan					Kelompok Sasaran	Prakiraan Maju Rencana Tahun 2026		Perangkat Daerah Penanggung Jawab	
							Target 2025	Pagu Indikatif (Rp)	Lokasi	Sumber Dana	Prioritas		Target	Pagu Indikatif (Rp)		
											Nasional					Daerah
1	2	3	4	5	6	7	8	9	10	11	12	13	14	15	16	17
			Jumlah Pokmas dan Ormas yang Melaksanakan Pemberdayaan Masyarakat di Kelurahan				76 Pokmas / Ormas	644.143.000,00	Kota Yogyakarta, Semua Kecamatan, Semua Kel/Desa	DANA TRANSFER UMUM-DANA ALOKASI UMUM	Memperkuat Pembangunan Sumber Daya Manusia (SDM), Sains, Teknologi, Pendidikan, Kesehatan, Prestasi Olahraga, Kesetaraan Gender, serta Penguatan Peran Perempuan, Pemuda (Generasi Milenial dan Generasi Z), dan Penyandang Disabilitas	Peningkatan kualitas SDM Penguatan Kualitas Sumber Daya Manusia			644.143.000,00	KELURAHAN KEPARAKAN
			Kelurahan Wirogunan												1.231.152.868,00	
			UNSUR PENDUKUNG URUSAN PEMERINTAHAN												0,00	
			SEKRETARIAT DAERAH												0,00	
311	4	01	04												0,00	
			PROGRAM PENYELENGGARAAN KEISTIMEWAAN YOGYAKARTA URUSAN KELEMBAGAAN DAN KETATALAKSANAAN													
	4	01	04	5.01							Memperkuat Pembangunan Sumber Daya Manusia (SDM), Sains, Teknologi, Pendidikan, Kesehatan, Prestasi Olahraga, Kesetaraan Gender, serta Penguatan Peran Perempuan, Pemuda (Generasi Milenial dan Generasi Z), dan Penyandang Disabilitas				0,00	
			Penataan Kelembagaan dan Ketatalaksanaan Keistimewaan													
	4	01	04	5.01	000											
			Penerapan dan Pendampingan Keistimewaan di Kapanewon/Kemantren dan Kalurahan/Kelurahan													
			Jumlah Dokumen Hasil Penerapan Keistimewaan di Kapanewon/Kemantren dan Kalurahan/Kelurahan yang Didampingi				1 Dokumen	50.000.000,00	Kota Yogyakarta, Semua Kecamatan, Semua Kel/Desa	DANA KEISTIMEWAAN DIY	Memperkuat Pembangunan Sumber Daya Manusia (SDM), Sains, Teknologi, Pendidikan, Kesehatan, Prestasi Olahraga, Kesetaraan Gender, serta Penguatan Peran Perempuan, Pemuda (Generasi Milenial dan Generasi Z), dan Penyandang Disabilitas				0,00	KELURAHAN WIROGUNAN
			UNSUR KEWILAYAHAN												1.231.152.868,00	
			KECAMATAN												1.231.152.868,00	
312	7	01	03												1.231.152.868,00	
			PROGRAM PEMBERDAYAAN MASYARAKAT DESA DAN KELURAHAN				1.596.231.000 Rupiah									
			Kegiatan Pemberdayaan Kelurahan								Memperkuat Pembangunan Sumber Daya Manusia (SDM), Sains, Teknologi, Pendidikan, Kesehatan, Prestasi Olahraga, Kesetaraan Gender, serta Penguatan Peran Perempuan, Pemuda (Generasi Milenial dan Generasi Z), dan Penyandang Disabilitas	Penurunan ketimpangan (antar kelas sosial, antar wilayah) Peningkatan Kualitas Infrastruktur, Tata Ruang, dan Lingkungan yang Aman dan Nyaman			1.231.152.868,00	
	7	01	03	2.02	000											
			Pembangunan Sarana dan Prasarana Kelurahan													
			Jumlah Sarana dan Prasarana Kelurahan yang Terbangun				14 Unit	837.248.400,00	Kota Yogyakarta, Mergangsan, Wirogunan	DANA TRANSFER UMUM-DANA ALOKASI UMUM	Memperkuat Pembangunan Sumber Daya Manusia (SDM), Sains, Teknologi, Pendidikan, Kesehatan, Prestasi Olahraga, Kesetaraan Gender, serta Penguatan Peran Perempuan, Pemuda (Generasi Milenial dan Generasi Z), dan Penyandang Disabilitas	Penurunan ketimpangan (antar kelas sosial, antar wilayah) Peningkatan Kualitas Infrastruktur, Tata Ruang, dan Lingkungan yang Aman dan Nyaman			576.573.768,00	KELURAHAN WIROGUNAN
	7	01	03	2.02	000											
			Pemberdayaan Masyarakat di Kelurahan													

No	Kode	Urusan / Bidang Urusan / Program / Kegiatan / Sub Kegiatan	Indikator Program / Kegiatan / Sub Kegiatan	Target Akhir Periode RPIMD	Realisasi Capaian RKPd Tahun 2023	Prakiraan Capaian Target RKPd Tahun 2024	Capaian Kinerja Dan Kerangka Pendanaan					Kelompok Sasaran	Prakiraan Maju Rencana Tahun 2026		Perangkat Daerah Penanggung Jawab	
							Target 2025	Pagu Indikatif (Rp)	Lokasi	Sumber Dana	Prioritas		Target	Pagu Indikatif (Rp)		
											Nasional					Daerah
1	2	3	4	5	6	7	8	9	10	11	12	13	14	15	16	17
			Jumlah Pokmas dan Ormas yang Melaksanakan Pemberdayaan Masyarakat di Kelurahan				42 Pokmas / Ormas	795.651.600,00	Kota Yogyakarta, Mergangsan, Wirogunan	DANA TRANSFER UMUM-DANA ALOKASI UMUM	Memperkuat Pembangunan Sumber Daya Manusia (SDM), Sains, Teknologi, Pendidikan, Kesehatan, Prestasi Olahraga, Kesetaraan Gender, serta Penguatan Peran Perempuan, Pemuda (Generasi Milenial dan Generasi Z), dan Penyandang Disabilitas	Peningkatan kualitas SDM Penguatan Kualitas Sumber Daya Manusia			654.579.100,00	KELURAHAN WIROGUNAN
			Kelurahan Brontokusuman												1.593.346.500,00	
			UNSUR PENDUKUNG URUSAN PEMERINTAHAN												0,00	
			SEKRETARIAT DAERAH												0,00	
313	4	01	04												0,00	
			PROGRAM PENYELENGGARAAN KEISTIMEWAAN YOGYAKARTA URUSAN KELEMBAGAAN DAN KETATALAKSANAAN													
	4	01	04	5.01							Memperkuat Pembangunan Sumber Daya Manusia (SDM), Sains, Teknologi, Pendidikan, Kesehatan, Prestasi Olahraga, Kesetaraan Gender, serta Penguatan Peran Perempuan, Pemuda (Generasi Milenial dan Generasi Z), dan Penyandang Disabilitas				0,00	
			Penataan Kelembagaan dan Ketatalaksanaan Keistimewaan													
	4	01	04	5.01	000											
			Penerapan dan Pendampingan Keistimewaan di Kapanewon/Kemantren dan Kelurahan/Kelurahan													
			Jumlah Dokumen Hasil Penerapan Keistimewaan di Kapanewon/Kemantren dan Kelurahan/Kelurahan yang Didampingi				1 Dokumen	50.000.000,00	Kota Yogyakarta, Semua Kecamatan, Semua Kel/Desa	DANA KEISTIMEWAAN DIY	Memperkuat Pembangunan Sumber Daya Manusia (SDM), Sains, Teknologi, Pendidikan, Kesehatan, Prestasi Olahraga, Kesetaraan Gender, serta Penguatan Peran Perempuan, Pemuda (Generasi Milenial dan Generasi Z), dan Penyandang Disabilitas				0,00	KELURAHAN BRONTOKUSUMAN
			UNSUR KEWILAYAHAN												1.593.346.500,00	
			KECAMATAN												1.593.346.500,00	
314	7	01	03												1.593.346.500,00	
			PROGRAM PEMBERDAYAAN MASYARAKAT DESA DAN KELURAHAN				1.596.231.000 Rupiah									
			Kegiatan Pemberdayaan Kelurahan								Memperkuat Pembangunan Sumber Daya Manusia (SDM), Sains, Teknologi, Pendidikan, Kesehatan, Prestasi Olahraga, Kesetaraan Gender, serta Penguatan Peran Perempuan, Pemuda (Generasi Milenial dan Generasi Z), dan Penyandang Disabilitas	Penurunan ketimpangan (antar kelas sosial, antar wilayah) Peningkatan Kualitas Infrastruktur, Tata Ruang, dan Lingkungan yang Aman dan Nyaman			1.593.346.500,00	
	7	01	03	2.02	000											
			Pembangunan Sarana dan Prasarana Kelurahan													
			Jumlah Sarana dan Prasarana Kelurahan yang Terbangun				8 Unit	865.288.860,00	Kota Yogyakarta, Mergangsan, Brontokusuman	DANA TRANSFER UMUM-DANA ALOKASI UMUM	Memperkuat Pembangunan Sumber Daya Manusia (SDM), Sains, Teknologi, Pendidikan, Kesehatan, Prestasi Olahraga, Kesetaraan Gender, serta Penguatan Peran Perempuan, Pemuda (Generasi Milenial dan Generasi Z), dan Penyandang Disabilitas	Penurunan ketimpangan (antar kelas sosial, antar wilayah) Peningkatan Kualitas Infrastruktur, Tata Ruang, dan Lingkungan yang Aman dan Nyaman			900.760.000,00	KELURAHAN BRONTOKUSUMAN
	7	01	03	2.02	000											
			Pemberdayaan Masyarakat di Kelurahan													

No	Kode	Urusan / Bidang Urusan / Program / Kegiatan / Sub Kegiatan	Indikator Program / Kegiatan / Sub Kegiatan	Target Akhir Periode RPIMD	Realisasi Capaian RKPD Tahun 2023	Prakiraan Capaian Target RKPD Tahun 2024	Capaian Kinerja Dan Kerangka Pendanaan					Kelompok Sasaran	Prakiraan Maju Rencana Tahun 2026		Perangkat Daerah Penanggung Jawab	
							Target 2025	Pagu Indikatif (Rp)	Lokasi	Sumber Dana	Prioritas		Target	Pagu Indikatif (Rp)		
											Nasional					Daerah
1	2	3	4	5	6	7	8	9	10	11	12	13	14	15	16	17
			Jumlah Pokmas dan Ormas yang Melaksanakan Pemberdayaan Masyarakat di Kelurahan				114 Pokmas / Ormas	692.586.500,00	Kota Yogyakarta, Mergangsan, Brontokusuman	DANA TRANSFER UMUM-DANA ALOKASI UMUM	Memperkuat Pembangunan Sumber Daya Manusia (SDM), Sains, Teknologi, Pendidikan, Kesehatan, Prestasi Olahraga, Kesetaraan Gender, serta Penguatan Peran Perempuan, Pemuda (Generasi Milenial dan Generasi Z), dan Penyandang Disabilitas	Peningkatan kualitas SDM Penguatan Kualitas Sumber Daya Manusia			692.586.500,00	KELURAHAN BRONTOKUSUMAN
			Kelurahan Semaki												915.488.868,00	
			UNSUR PENDUKUNG URUSAN PEMERINTAHAN												0,00	
			SEKRETARIAT DAERAH												0,00	
315	4	01	04												0,00	
			PROGRAM PENYELENGGARAAN KEISTIMEWAAN YOGYAKARTA URUSAN KELEMBAGAAN DAN KETATALAKSANAAN												0,00	
			Penataan Kelembagaan dan Ketatalaksanaan Keistimewaan								Memantapkan Sistem Pertahanan Keamanan Negara dan Mendorong Kemandirian Bangsa Melalui Swasembada Pangan, Energi, Air, Ekonomi Syariah, Ekonomi Digital, Ekonomi Hijau, dan Ekonomi Biru		Warga Masyarakat Kemantren Umbulharjo		0,00	
			Penerapan dan Pendampingan Keistimewaan di Kapanewon/Kemantren dan Kelurahan/ Kelurahan												0,00	KELURAHAN SEMAKI
			Jumlah Dokumen Hasil Penerapan Keistimewaan di Kapanewon/Kemantren dan Kelurahan/Kelurahan yang Didampingi				1 Dokumen	50.000.000,00	Kota Yogyakarta, Semua Kecamatan, Semua Kel/Desa	DANA KEISTIMEWAAN DIY	Memantapkan Sistem Pertahanan Keamanan Negara dan Mendorong Kemandirian Bangsa Melalui Swasembada Pangan, Energi, Air, Ekonomi Syariah, Ekonomi Hijau, dan Ekonomi Biru		Warga Masyarakat Kemantren Umbulharjo		0,00	
			UNSUR KEWILAYAHAN												915.488.868,00	
			KECAMATAN												915.488.868,00	
316	7	01	03				3851825200 Rp/Tahun								915.488.868,00	
			PROGRAM PEMBERDAYAAN MASYARAKAT DESA DAN KELURAHAN												915.488.868,00	
			Kegiatan Pemberdayaan Kelurahan				1 Lembaga 100 Persen				Memperkuat Pembangunan Sumber Daya Manusia (SDM), Sains, Teknologi, Pendidikan, Kesehatan, Prestasi Olahraga, Kesetaraan Gender, serta Penguatan Peran Perempuan, Pemuda (Generasi Milenial dan Generasi Z), dan Penyandang Disabilitas	Penurunan ketimpangan (antar kelas sosial, antar wilayah) Peningkatan Kualitas Infrastruktur, Tata Ruang, dan Lingkungan yang Aman dan Nyaman	Warga Masyarakat Kemantren Umbulharjo		915.488.868,00	
			Pembangunan Sarana dan Prasarana Kelurahan													
			Jumlah Sarana dan Prasarana Kelurahan yang Terbangun				61 Unit	586.415.000,00	Kota Yogyakarta, Umbulharjo, Semua kel/Desa	DANA TRANSFER UMUM-DANA ALOKASI UMUM	Memperkuat Pembangunan Sumber Daya Manusia (SDM), Sains, Teknologi, Pendidikan, Kesehatan, Prestasi Olahraga, Kesetaraan Gender, serta Penguatan Peran Perempuan, Pemuda (Generasi Milenial dan Generasi Z), dan Penyandang Disabilitas	Penurunan ketimpangan (antar kelas sosial, antar wilayah) Peningkatan Kualitas Infrastruktur, Tata Ruang, dan Lingkungan yang Aman dan Nyaman	Warga Masyarakat Kemantren Umbulharjo		414.000.000,00	KELURAHAN SEMAKI
			Pemberdayaan Masyarakat di Kelurahan													
			Jumlah Pokmas dan Ormas yang Melaksanakan Pemberdayaan Masyarakat di Kelurahan				64 Pokmas / Ormas	519.348.000,00	Kota Yogyakarta, Umbulharjo, Semua kel/Desa	DANA TRANSFER UMUM-DANA ALOKASI UMUM	Memperkuat Pembangunan Sumber Daya Manusia (SDM), Sains, Teknologi, Pendidikan, Kesehatan, Prestasi Olahraga, Kesetaraan Gender, serta Penguatan Peran Perempuan, Pemuda (Generasi Milenial dan Generasi Z), dan Penyandang Disabilitas	Peningkatan kualitas SDM Penguatan Kualitas Sumber Daya Manusia	Warga Masyarakat Kemantren Umbulharjo		501.488.868,00	KELURAHAN SEMAKI
			Kelurahan Muja-Muju												1.277.881.868,00	
			UNSUR PENDUKUNG URUSAN PEMERINTAHAN												0,00	
			SEKRETARIAT DAERAH												0,00	

No	Kode				Urusan / Bidang Urusan / Program / Kegiatan / Sub Kegiatan	Indikator Program / Kegiatan / Sub Kegiatan	Target Akhir Periode RPIMD	Realisasi Capaian RKPD Tahun 2023	Prakiraan Capaian Target RKPD Tahun 2024	Capaian Kinerja Dan Kerangka Pendanaan					Kelompok Sasaran	Prakiraan Maju Rencana Tahun 2026		Perangkat Daerah Penanggung Jawab	
										Target 2025	Pagu Indikatif (Rp)	Lokasi	Sumber Dana	Prioritas		Target	Pagu Indikatif (Rp)		
														Nasional					Daerah
1	2	3	4	5	6	7	8	9	10	11	12	13	14	15	16	17			
317	4	01	04		PROGRAM PENYELENGGARAAN KEISTIMEWAAN YOGYAKARTA URUSAN KELEMBAGAAN DAN KETATALAKSANAAN	-										0,00			
	4	01	04	5.01	Penataan Kelembagaan dan Ketatalaksanaan Keistimewaan	-						Memantapkan Sistem Pertahanan Keamanan Negara dan Mendorong Kemandirian Bangsa Melalui Swasembada Pangan, Energi, Air, Ekonomi Syariah, Ekonomi Digital, Ekonomi Hijau, dan Ekonomi Biru	-	Masyarakat Kemantren Umbulharjo		0,00			
	4	01	04	5.01	000	Penerapan dan Pendampingan Keistimewaan di Kapanewon/Kemantren dan Kalurahan/ Kelurahan													
					Jumlah Dokumen Hasil Penerapan Keistimewaan di Kapanewon/Kemantren dan Kalurahan/Kelurahan yang Didampingi				1 Dokumen	50.000.000,00	Kota Yogyakarta, Semua Kecamatan, Semua Kel/Desa	DANA KEISTIMEWAAN DIY	Memantapkan Sistem Pertahanan Keamanan Negara dan Mendorong Kemandirian Bangsa Melalui Swasembada Pangan, Energi, Air, Ekonomi Syariah, Ekonomi Digital, Ekonomi Hijau, dan Ekonomi Biru	-	Masyarakat Kemantren Umbulharjo		0,00	KELURAHAN MUJA-MUJU	
	7				UNSUR KEWILAYAHAN											1.277.881.868,00			
	7	01			KECAMATAN											1.277.881.868,00			
318	7	01	03		PROGRAM PEMBERDAYAAN MASYARAKAT DESA DAN KELURAHAN	Angka Swadaya Masyarakat Total Kemantren Umbulharjo			3851825200 Rp/Tahun							1.277.881.868,00			
	7	01	03	2.02	Kegiatan Pemberdayaan Kelurahan	Jumlah Lembaga yang meningkat kapasitasnya terkait pemberdayaan kelurahan Persentase Sarana Prasana yang terbangun dan/ atau terpelihara serta dimanfaatkan			1 Lembaga 100 Persen				Memperkuat Pembangunan Sumber Daya Manusia (SDM), Sains, Teknologi, Pendidikan, Kesehatan, Prestasi Olahraga, Kesetaraan Gender, serta Penguatan Peran Perempuan, Pemuda (Generasi Milenial dan Generasi Z), dan Penyandang Disabilitas	Penurunan ketimpangan (antar kelas sosial, antar wilayah) Peningkatan Kualitas Infrastruktur, Tata Ruang, dan Lingkungan yang Aman dan Nyaman	Warga Masyarakat Kemantren Umbulharjo		1.277.881.868,00		
	7	01	03	2.02	000	Pembangunan Sarana dan Prasarana Kelurahan													
					Jumlah Sarana dan Prasarana Kelurahan yang Terbangun				106 Unit	814.156.467,00	Kota Yogyakarta, Umbulharjo, Semua Kel/Desa	DANA TRANSFER UMUM-DANA ALOKASI UMUM	Memperkuat Pembangunan Sumber Daya Manusia (SDM), Sains, Teknologi, Pendidikan, Kesehatan, Prestasi Olahraga, Kesetaraan Gender, serta Penguatan Peran Perempuan, Pemuda (Generasi Milenial dan Generasi Z), dan Penyandang Disabilitas	Penurunan ketimpangan (antar kelas sosial, antar wilayah) Peningkatan Kualitas Infrastruktur, Tata Ruang, dan Lingkungan yang Aman dan Nyaman	Warga Masyarakat Kemantren Umbulharjo		415.970.868,00	KELURAHAN MUJA-MUJU	
	7	01	03	2.02	000	Pemberdayaan Masyarakat di Kelurahan													
					Jumlah Pokmas dan Ormas yang Melaksanakan Pemberdayaan Masyarakat di Kelurahan				117 Pokmas / Ormas	730.962.850,00	Kota Yogyakarta, Umbulharjo, Semua Kel/Desa	DANA TRANSFER UMUM-DANA ALOKASI UMUM	Memperkuat Pembangunan Sumber Daya Manusia (SDM), Sains, Teknologi, Pendidikan, Kesehatan, Prestasi Olahraga, Kesetaraan Gender, serta Penguatan Peran Perempuan, Pemuda (Generasi Milenial dan Generasi Z), dan Penyandang Disabilitas	Peningkatan kualitas SDM Penguatan Kualitas Sumber Daya Manusia	Warga Masyarakat Kemantren Umbulharjo		861.911.000,00	KELURAHAN MUJA-MUJU	
					Kelurahan Tahunan											1.051.499.931,00			
	4				UNSUR PENDUKUNG URUSAN PEMERINTAHAN											0,00			
	4	01			SEKRETARIAT DAERAH											0,00			
319	4	01	04		PROGRAM PENYELENGGARAAN KEISTIMEWAAN YOGYAKARTA URUSAN KELEMBAGAAN DAN KETATALAKSANAAN	-										0,00			
	4	01	04	5.01	Penataan Kelembagaan dan Ketatalaksanaan Keistimewaan	-							Memantapkan Sistem Pertahanan Keamanan Negara dan Mendorong Kemandirian Bangsa Melalui Swasembada Pangan, Energi, Air, Ekonomi Syariah, Ekonomi Digital, Ekonomi Hijau, dan Ekonomi Biru	-	Warga Masyarakat Kemantren Umbulharjo		0,00		
	4	01	04	5.01	000	Penerapan dan Pendampingan Keistimewaan di Kapanewon/Kemantren dan Kalurahan/ Kelurahan													



No	Kode	Urusan / Bidang Urusan / Program / Kegiatan / Sub Kegiatan	Indikator Program / Kegiatan / Sub Kegiatan	Target Akhir Periode RPJMD	Realisasi Capaian RKPD Tahun 2023	Prakiraan Capaian Target RKPD Tahun 2024	Capaian Kinerja Dan Kerangka Pendanaan					Kelompok Sasaran	Prakiraan Maju Rencana Tahun 2026		Perangkat Daerah Penanggung Jawab	
							Target 2025	Pagu Indikatif (Rp)	Lokasi	Sumber Dana	Prioritas		Target	Pagu Indikatif (Rp)		
											Nasional					Daerah
1	2	3	4	5	6	7	8	9	10	11	12	13	14	15	16	17
			Jumlah Dokumen Hasil Penerapan Keistimewaan di Kapanewon/Kemantren dan Kalurahan/Kelurahan yang Didampingi				1 Dokumen	50.000.000,00	Kota Yogyakarta, Semua Kecamatan, Semua Kel/Desa	DANA KEISTIMEWAAN DIY	Memantapkan Sistem Pertahanan Keamanan Negara dan Mendorong Kemandirian Bangsa Melalui Swasembada Pangan, Energi, Air, Ekonomi Syariah, Ekonomi Digital, Ekonomi Hijau, dan Ekonomi Biru	-	Warga Masyarakat Kemantren Umbulharjo		0,00	KELURAHAN TAHUNAN
			UNSUR KEWILAYAHAN													1.051.499.931,00
			KECAMATAN													1.051.499.931,00
320	7	01	03					3851825200 Rp/Tahun							1.051.499.931,00	
			PROGRAM PEMBERDAYAAN MASYARAKAT DESA DAN KELURAHAN	Angka Swadaya Masyarakat Total Kemantren Umbulharjo												
			Kegiatan Pemberdayaan Kelurahan	Jumlah Lembaga yang meningkatkan kapasitasnya terkait pemberdayaan kelurahan Persentase Sarana Prasarana yang terbangun dan/ atau terpelihara serta dimanfaatkan			1 Lembaga 100 Persen				Memperkuat Pembangunan Sumber Daya Manusia (SDM), Sains, Teknologi, Pendidikan, Kesehatan, Prestasi Olahraga, Kesetaraan Gender, serta Penguatan Peran Perempuan, Pemuda (Generasi Milenial dan Generasi Z), dan Penyandang Disabilitas	Penurunan ketimpangan (antar kelas sosial, antar wilayah) Peningkatan Kualitas Infrastruktur, Tata Ruang, dan Lingkungan yang Aman dan Nyaman	Warga Masyarakat Kemantren Umbulharjo		1.051.499.931,00	
			Pembangunan Sarana dan Prasarana Kelurahan													
			Jumlah Sarana dan Prasarana Kelurahan yang Terbangun				47 Unit	718.067.500,00	Kota Yogyakarta, Umbulharjo, Semua Kel/Desa	DANA TRANSFER UMUM-DANA ALOKASI UMUM	Memperkuat Pembangunan Sumber Daya Manusia (SDM), Sains, Teknologi, Pendidikan, Kesehatan, Prestasi Olahraga, Kesetaraan Gender, serta Penguatan Peran Perempuan, Pemuda (Generasi Milenial dan Generasi Z), dan Penyandang Disabilitas	Penurunan ketimpangan (antar kelas sosial, antar wilayah) Peningkatan Kualitas Infrastruktur, Tata Ruang, dan Lingkungan yang Aman dan Nyaman	Warga Masyarakat Kemantren Umbulharjo		569.361.500,00	KELURAHAN TAHUNAN
			Pemberdayaan Masyarakat di Kelurahan													
			Jumlah Pokmas dan Ormas yang Melaksanakan Pemberdayaan Masyarakat di Kelurahan				98 Pokmas / Ormas	465.642.300,00	Kota Yogyakarta, Umbulharjo, Semua Kel/Desa	DANA TRANSFER UMUM-DANA ALOKASI UMUM	Memperkuat Pembangunan Sumber Daya Manusia (SDM), Sains, Teknologi, Pendidikan, Kesehatan, Prestasi Olahraga, Kesetaraan Gender, serta Penguatan Peran Perempuan, Pemuda (Generasi Milenial dan Generasi Z), dan Penyandang Disabilitas	Peningkatan kualitas SDM Penguatan Kualitas Sumber Daya Manusia	Warga Masyarakat Kemantren Umbulharjo		482.138.431,00	KELURAHAN TAHUNAN
			Kelurahan Warungboto													993.040.868,00
			UNSUR PENDUKUNG URUSAN PEMERINTAHAN													0,00
			SEKRETARIAT DAERAH													0,00
321	4	01	04												0,00	
			PROGRAM PENYELENGGARAAN KEISTIMEWAAN YOGYAKARTA URUSAN KELEMBAGAAN DAN KETATALAKSANAAN													
			Penataan Kelembagaan dan Ketatalaksanaan Keistimewaan								Memantapkan Sistem Pertahanan Keamanan Negara dan Mendorong Kemandirian Bangsa Melalui Swasembada Pangan, Energi, Air, Ekonomi Syariah, Ekonomi Digital, Ekonomi Hijau, dan Ekonomi Biru	-	Warga Masyarakat Kemantren Umbulharjo		0,00	
			Penerapan dan Pendampingan Keistimewaan di Kapanewon/Kemantren dan Kalurahan/ Kelurahan													
			Jumlah Dokumen Hasil Penerapan Keistimewaan di Kapanewon/Kemantren dan Kalurahan/Kelurahan yang Didampingi				1 Dokumen	50.000.000,00	Kota Yogyakarta, Semua Kecamatan, Semua Kel/Desa	DANA KEISTIMEWAAN DIY	Memantapkan Sistem Pertahanan Keamanan Negara dan Mendorong Kemandirian Bangsa Melalui Swasembada Pangan, Energi, Air, Ekonomi Syariah, Ekonomi Digital, Ekonomi Hijau, dan Ekonomi Biru	-	Warga Masyarakat Kemantren Umbulharjo		0,00	KELURAHAN WARUNGBOTO
			UNSUR KEWILAYAHAN													993.040.868,00
			KECAMATAN													993.040.868,00
322	7	01	03					3851825200 Rp/Tahun							993.040.868,00	
			PROGRAM PEMBERDAYAAN MASYARAKAT DESA DAN KELURAHAN	Angka Swadaya Masyarakat Total Kemantren Umbulharjo												

No	Kode	Urusan / Bidang Urusan / Program / Kegiatan / Sub Kegiatan	Indikator Program / Kegiatan / Sub Kegiatan	Target Akhir Periode RPIMD	Realisasi Capaian RKPD Tahun 2023	Prakiraan Capaian Target RKPD Tahun 2024	Capaian Kinerja Dan Kerangka Pendanaan					Kelompok Sasaran	Prakiraan Maju Rencana Tahun 2026		Perangkat Daerah Penanggung Jawab	
							Target 2025	Pagu Indikatif (Rp)	Lokasi	Sumber Dana	Prioritas		Target	Pagu Indikatif (Rp)		
											Nasional					Daerah
1	2	3	4	5	6	7	8	9	10	11	12	13	14	15	16	17
7	01 03 2.02	Kegiatan Pemberdayaan Kelurahan	Jumlah Lembaga yang meningkat kapasitasnya terkait pemberdayaan kelurahan Persentase Sarana Prasarana yang terbangun dan/ atau terpelihara serta dimanfaatkan				1 Lembaga 100 Persen				Memperkuat Pembangunan Sumber Daya Manusia (SDM), Sains, Teknologi, Pendidikan, Kesehatan, Prestasi Olahraga, Kesetaraan Gender, serta Penguatan Peran Perempuan, Pemuda (Generasi Milenial dan Generasi Z), dan Penyandang Disabilitas	Penurunan ketimpangan (antar kelas sosial, antar wilayah) Peningkatan Kualitas Infrastruktur, Tata Ruang, dan Lingkungan yang Aman dan Nyaman	Warga Masyarakat Kemantren Umbulharjo		993.040.868,00	
7	01 03 2.02 000	Pembangunan Sarana dan Prasarana Kelurahan	Jumlah Sarana dan Prasarana Kelurahan yang Terbangun				56 Unit	440.547.500,00	Kota Yogyakarta, Umbulharjo, Semua Kel/Desa	DANA TRANSFER UMUM-DANA ALOKASI UMUM	Memperkuat Pembangunan Sumber Daya Manusia (SDM), Sains, Teknologi, Pendidikan, Kesehatan, Prestasi Olahraga, Kesetaraan Gender, serta Penguatan Peran Perempuan, Pemuda (Generasi Milenial dan Generasi Z), dan Penyandang Disabilitas	Penurunan ketimpangan (antar kelas sosial, antar wilayah) Peningkatan Kualitas Infrastruktur, Tata Ruang, dan Lingkungan yang Aman dan Nyaman	Warga Masyarakat Kemantren Umbulharjo		300.540.000,00	KELURAHAN WARUNGBOTO
7	01 03 2.02 000	Pemberdayaan Masyarakat di Kelurahan	Jumlah Pokmas dan Ormas yang Melaksanakan Pemberdayaan Masyarakat di Kelurahan				79 Pokmas / Ormas	572.623.500,00	Kota Yogyakarta, Umbulharjo, Semua Kel/Desa	DANA TRANSFER UMUM-DANA ALOKASI UMUM	Memperkuat Pembangunan Sumber Daya Manusia (SDM), Sains, Teknologi, Pendidikan, Kesehatan, Prestasi Olahraga, Kesetaraan Gender, serta Penguatan Peran Perempuan, Pemuda (Generasi Milenial dan Generasi Z), dan Penyandang Disabilitas	Peningkatan kualitas SDM Penguatan Kualitas Sumber Daya Manusia	Warga Masyarakat Kemantren Umbulharjo		692.500.868,00	KELURAHAN WARUNGBOTO
															1.260.955.440,00	
4															0,00	
4	01														0,00	
323	4 01 04	PROGRAM PENYELENGGARAAN KEISTIMEWAAN YOGYAKARTA URUSAN KELEMBAGAAN DAN KETATALAKSANAAN	-				-								0,00	
4	01 04 5.01	Penataan Kelembagaan dan Ketatalaksanaan Keistimewaan	-				-				Memantapkan Sistem Pertahanan Keamanan Negara dan Mendorong Kemandirian Bangsa Melalui Swasembada Pangan, Energi, Air, Ekonomi Syariah, Ekonomi Digital, Ekonomi Hijau, dan Ekonomi Biru	-	Warga Masyarakat Kemantren Umbulharjo		0,00	
4	01 04 5.01 000	Penerapan dan Pendampingan Keistimewaan di Kapanewon/Kemantren dan Kalurahan/ Kelurahan	Jumlah Dokumen Hasil Penerapan Keistimewaan di Kapanewon/Kemantren dan Kalurahan/Kelurahan yang Didampingi				1 Dokumen	50.000.000,00	Kota Yogyakarta, Semua Kecamatan, Semua Kel/Desa	DANA KEISTIMEWAAN DIY	Memantapkan Sistem Pertahanan Keamanan Negara dan Mendorong Kemandirian Bangsa Melalui Swasembada Pangan, Energi, Air, Ekonomi Syariah, Ekonomi Digital, Ekonomi Hijau, dan Ekonomi Biru	-	Warga Masyarakat Kemantren Umbulharjo		0,00	KELURAHAN PANDEYAN
7															1.260.955.440,00	
7	01														1.260.955.440,00	
324	7 01 03	PROGRAM PEMBERDAYAAN MASYARAKAT DESA DAN KELURAHAN	Angka Swadaya Masyarakat Total Kemantren Umbulharjo				3.851.825.200 Rupiah								1.260.955.440,00	
7	01 03 2.02	Kegiatan Pemberdayaan Kelurahan	Jumlah Lembaga yang meningkat kapasitasnya terkait pemberdayaan kelurahan Persentase Sarana Prasarana yang terbangun dan/ atau terpelihara serta dimanfaatkan				1 Lembaga 100 Persen				Memperkuat Pembangunan Sumber Daya Manusia (SDM), Sains, Teknologi, Pendidikan, Kesehatan, Prestasi Olahraga, Kesetaraan Gender, serta Penguatan Peran Perempuan, Pemuda (Generasi Milenial dan Generasi Z), dan Penyandang Disabilitas	Penurunan ketimpangan (antar kelas sosial, antar wilayah) Peningkatan Kualitas Infrastruktur, Tata Ruang, dan Lingkungan yang Aman dan Nyaman	Warga Masyarakat Kemantren Umbulharjo		1.260.955.440,00	
7	01 03 2.02 000	Pembangunan Sarana dan Prasarana Kelurahan	Jumlah Lembaga yang meningkat kapasitasnya terkait pemberdayaan kelurahan Persentase Sarana Prasarana yang terbangun dan/ atau terpelihara serta dimanfaatkan				1 Lembaga 100 Persen				Memperkuat Pembangunan Sumber Daya Manusia (SDM), Sains, Teknologi, Pendidikan, Kesehatan, Prestasi Olahraga, Kesetaraan Gender, serta Penguatan Peran Perempuan, Pemuda (Generasi Milenial dan Generasi Z), dan Penyandang Disabilitas	Penurunan ketimpangan (antar kelas sosial, antar wilayah) Peningkatan Kualitas Infrastruktur, Tata Ruang, dan Lingkungan yang Aman dan Nyaman	Warga Masyarakat Kemantren Umbulharjo		1.260.955.440,00	

No	Kode	Urusan / Bidang Urusan / Program / Kegiatan / Sub Kegiatan	Indikator Program / Kegiatan / Sub Kegiatan	Target Akhir Periode RPJMD	Realisasi Capaian RKPJ Tahun 2023	Prakiraan Capaian Target RKPJ Tahun 2024	Capaian Kinerja Dan Kerangka Pendanaan					Kelompok Sasaran	Prakiraan Maju Rencana Tahun 2026		Perangkat Daerah Penanggung Jawab	
							Target 2025	Pagu Indikatif (Rp)	Lokasi	Sumber Dana	Prioritas		Target	Pagu Indikatif (Rp)		
											Nasional					Daerah
1	2	3	4	5	6	7	8	9	10	11	12	13	14	15	16	17
			Jumlah Sarana dan Prasarana Kelurahan yang Terbangun				120 Unit	651.127.500,00	Kota Yogyakarta, Umbulharjo, Semua Kel/Desa	DANA TRANSFER UMUM-DANA ALOKASI UMUM	Memperkuat Pembangunan Sumber Daya Manusia (SDM), Sains, Teknologi, Pendidikan, Kesehatan, Prestasi Olahraga, Kesetaraan Gender, serta Penguatan Peran Perempuan, Pemuda (Generasi Milenial dan Generasi Z), dan Penyandang Disabilitas	Penurunan ketimpangan (antar kelas sosial, antar wilayah) Peningkatan Kualitas Infrastruktur, Tata Ruang, dan Lingkungan yang Aman dan Nyaman	Warga Masyarakat Kemantren Umbulharjo		513.585.440,00	KELURAHAN PANDEYAN
7	01	03	2.02	000												
			Pemberdayaan Masyarakat di Kelurahan													
			Jumlah Pokmas dan Ormas yang Melaksanakan Pemberdayaan Masyarakat di Kelurahan				97 Pokmas / Ormas	688.087.500,00	Kota Yogyakarta, Umbulharjo, Semua Kel/Desa	DANA TRANSFER UMUM-DANA ALOKASI UMUM	Memperkuat Pembangunan Sumber Daya Manusia (SDM), Sains, Teknologi, Pendidikan, Kesehatan, Prestasi Olahraga, Kesetaraan Gender, serta Penguatan Peran Perempuan, Pemuda (Generasi Milenial dan Generasi Z), dan Penyandang Disabilitas	Peningkatan kualitas SDM Penguatan Kualitas Sumber Daya Manusia	Warga Masyarakat Kemantren Umbulharjo		747.370.000,00	KELURAHAN PANDEYAN
															1.448.149.931,00	
			Kelurahan Sorosutan													
4															0,00	
			UNSUR PENDUKUNG URUSAN PEMERINTAHAN													
4	01														0,00	
			SEKRETARIAT DAERAH													
325	4	01	04												0,00	
			PROGRAM PENYELENGGARAAN KEISTIMEWAAN YOGYAKARTA URUSAN KELEMBAGAAN DAN KETATALAKSANAAN													
4	01	04	5.01								Memantapkan Sistem Pertahanan Keamanan Negara dan Mendorong Kemandirian Bangsa Melalui Swasembada Pangan, Energi, Air, Ekonomi Syariah, Ekonomi Digital, Ekonomi Hijau, dan Ekonomi Biru		Warga Masyarakat Kemantren Umbulharjo		0,00	
4	01	04	5.01	000												
			Penerapan dan Pendampingan Keistimewaan di Kapanewon/Kemantren dan Kalurahan/ Kelurahan													
			Jumlah Dokumen Hasil Penerapan Keistimewaan di Kapanewon/Kemantren dan Kalurahan/Kelurahan yang Didampingi				1 Dokumen	50.000.000,00	Kota Yogyakarta, Semua Kecamatan, Semua Kel/Desa	DANA KEISTIMEWAAN DIY	Memantapkan Sistem Pertahanan Keamanan Negara dan Mendorong Kemandirian Bangsa Melalui Swasembada Pangan, Energi, Air, Ekonomi Syariah, Ekonomi Digital, Ekonomi Hijau, dan Ekonomi Biru		Warga Masyarakat Kemantren Umbulharjo		0,00	KELURAHAN SOROSUTAN
7															1.448.149.931,00	
			UNSUR KEWILAYAHAN													
7	01														1.448.149.931,00	
			KECAMATAN													
326	7	01	03												1.448.149.931,00	
			PROGRAM PEMBERDAYAAN MASYARAKAT DESA DAN KELURAHAN				3851825200 Rp/Tahun									
7	01	03	2.02								Memperkuat Pembangunan Sumber Daya Manusia (SDM), Sains, Teknologi, Pendidikan, Kesehatan, Prestasi Olahraga, Kesetaraan Gender, serta Penguatan Peran Perempuan, Pemuda (Generasi Milenial dan Generasi Z), dan Penyandang Disabilitas	Penurunan ketimpangan (antar kelas sosial, antar wilayah) Peningkatan Kualitas Infrastruktur, Tata Ruang, dan Lingkungan yang Aman dan Nyaman	Warga Masyarakat Kemantren Umbulharjo		1.448.149.931,00	
			Kegiatan Pemberdayaan Kelurahan				1 Lembaga 100 Persen									
7	01	03	2.02	000												
			Pembangunan Sarana dan Prasarana Kelurahan													
			Jumlah Sarana dan Prasarana Kelurahan yang Terbangun				213 Unit	743.243.729,00	Kota Yogyakarta, Umbulharjo, Semua Kel/Desa	DANA TRANSFER UMUM-DANA ALOKASI UMUM	Memperkuat Pembangunan Sumber Daya Manusia (SDM), Sains, Teknologi, Pendidikan, Kesehatan, Prestasi Olahraga, Kesetaraan Gender, serta Penguatan Peran Perempuan, Pemuda (Generasi Milenial dan Generasi Z), dan Penyandang Disabilitas	Penurunan ketimpangan (antar kelas sosial, antar wilayah) Peningkatan Kualitas Infrastruktur, Tata Ruang, dan Lingkungan yang Aman dan Nyaman	Warga Masyarakat Kemantren Umbulharjo		621.371.250,00	KELURAHAN SOROSUTAN
7	01	03	2.02	000												
			Pemberdayaan Masyarakat di Kelurahan													

No	Kode	Urusan / Bidang Urusan / Program / Kegiatan / Sub Kegiatan	Indikator Program / Kegiatan / Sub Kegiatan	Target Akhir Periode RPIMD	Realisasi Capaian RKPD Tahun 2023	Prakiraan Capaian Target RKPD Tahun 2024	Capaian Kinerja Dan Kerangka Pendanaan					Kelompok Sasaran	Prakiraan Maju Rencana Tahun 2026		Perangkat Daerah Penanggung Jawab	
							Target 2025	Pagu Indikatif (Rp)	Lokasi	Sumber Dana	Prioritas		Target	Pagu Indikatif (Rp)		
											Nasional					Daerah
1	2	3	4	5	6	7	8	9	10	11	12	13	14	15	16	17
			Jumlah Pokmas dan Ormas yang Melaksanakan Pemberdayaan Masyarakat di Kelurahan				113 Pokmas / Ormas	915.894.700,00	Kota Yogyakarta, Umbulharjo, Semua Kel/Desa	DANA TRANSFER UMUM-DANA ALOKASI UMUM	Memperkuat Pembangunan Sumber Daya Manusia (SDM), Sains, Teknologi, Pendidikan, Kesehatan, Prestasi Olahraga, Kesetaraan Gender, serta Penguatan Peran Perempuan, Pemuda (Generasi Milenial dan Generasi Z), dan Penyandang Disabilitas	Peningkatan kualitas SDM Penguatan Kualitas Sumber Daya Manusia	Warga Masyarakat Kemantren Umbulharjo		826.778.681,00	KELURAHAN SOROSUTAN
			Kelurahan Giwangan												1.094.955.931,00	
			UNSUR PENDUKUNG URUSAN PEMERINTAHAN												0,00	
			SEKRETARIAT DAERAH												0,00	
327	4	01	04												0,00	
			PROGRAM PENYELENGGARAAN KEISTIMEWAAN YOGYAKARTA URUSAN KELEMBAGAAN DAN KETATALAKSANAAN													
			Penataan Kelembagaan dan Ketatalaksanaan Keistimewaan								Memantapkan Sistem Pertahanan Keamanan Negara dan Mendorong Kemandirian Bangsa Melalui Swasembada Pangan, Energi, Air, Ekonomi Syariah, Ekonomi Digital, Ekonomi Hijau, dan Ekonomi Biru		Warga Masyarakat Kemantren Umbulharjo		0,00	
			Penerapan dan Pendampingan Keistimewaan di Kapanewon/Kemantren dan Kalurahan/ Kelurahan													
			Jumlah Dokumen Hasil Penerapan Keistimewaan di Kapanewon/Kemantren dan Kalurahan/Kelurahan yang Didampingi				1 Dokumen	50.000.000,00	Kota Yogyakarta, Semua Kecamatan, Semua Kel/Desa	DANA KEISTIMEWAAN DIY	Memantapkan Sistem Pertahanan Keamanan Negara dan Mendorong Kemandirian Bangsa Melalui Swasembada Pangan, Energi, Air, Ekonomi Syariah, Ekonomi Digital, Ekonomi Hijau, dan Ekonomi Biru		Warga Masyarakat Kemantren Umbulharjo		0,00	KELURAHAN GIWANGAN
			UNSUR KEWILAYAHAN												1.094.955.931,00	
			KECAMATAN												1.094.955.931,00	
328	7	01	03				3851825200 Rp/Tahun								1.094.955.931,00	
			PROGRAM PEMBERDAYAAN MASYARAKAT DESA DAN KELURAHAN													
			Kegiatan Pemberdayaan Kelurahan				1 Lembaga 100 Persen				Memperkuat Pembangunan Sumber Daya Manusia (SDM), Sains, Teknologi, Pendidikan, Kesehatan, Prestasi Olahraga, Kesetaraan Gender, serta Penguatan Peran Perempuan, Pemuda (Generasi Milenial dan Generasi Z), dan Penyandang Disabilitas	Penurunan ketimpangan (antar kelas sosial, antar wilayah) Peningkatan Kualitas Infrastruktur, Tata Ruang, dan Lingkungan yang Aman dan Nyaman	Warga Masyarakat Kemantren Umbulharjo		1.094.955.931,00	
			Pembangunan Sarana dan Prasarana Kelurahan													
			Jumlah Sarana dan Prasarana Kelurahan yang Terbangun				24 Unit	368.313.875,00	Kota Yogyakarta, Umbulharjo, Semua Kel/Desa	DANA TRANSFER UMUM-DANA ALOKASI UMUM	Memperkuat Pembangunan Sumber Daya Manusia (SDM), Sains, Teknologi, Pendidikan, Kesehatan, Prestasi Olahraga, Kesetaraan Gender, serta Penguatan Peran Perempuan, Pemuda (Generasi Milenial dan Generasi Z), dan Penyandang Disabilitas	Penurunan ketimpangan (antar kelas sosial, antar wilayah) Peningkatan Kualitas Infrastruktur, Tata Ruang, dan Lingkungan yang Aman dan Nyaman	Warga Masyarakat Kemantren Umbulharjo		324.643.375,00	KELURAHAN GIWANGAN
			Pemberdayaan Masyarakat di Kelurahan													
			Jumlah Pokmas dan Ormas yang Melaksanakan Pemberdayaan Masyarakat di Kelurahan				88 Pokmas / Ormas	791.911.800,00	Kota Yogyakarta, Umbulharjo, Semua Kel/Desa	DANA TRANSFER UMUM-DANA ALOKASI UMUM	Memperkuat Pembangunan Sumber Daya Manusia (SDM), Sains, Teknologi, Pendidikan, Kesehatan, Prestasi Olahraga, Kesetaraan Gender, serta Penguatan Peran Perempuan, Pemuda (Generasi Milenial dan Generasi Z), dan Penyandang Disabilitas	Peningkatan kualitas SDM Penguatan Kualitas Sumber Daya Manusia	Warga Masyarakat Kemantren Umbulharjo		770.312.556,00	KELURAHAN GIWANGAN
			Kelurahan Rejowinangun												1.385.502.224,00	
			UNSUR PENDUKUNG URUSAN PEMERINTAHAN												50.000.000,00	
			SEKRETARIAT DAERAH												50.000.000,00	

No	Kode				Urusan / Bidang Urusan / Program / Kegiatan / Sub Kegiatan	Indikator Program / Kegiatan / Sub Kegiatan	Target Akhir Periode RPIMD	Realisasi Capaian RKPD Tahun 2023	Prakiraan Capaian Target RKPD Tahun 2024	Capaian Kinerja Dan Kerangka Pendanaan					Kelompok Sasaran	Prakiraan Maju Rencana Tahun 2026		Perangkat Daerah Penanggung Jawab		
										Target 2025	Pagu Indikatif (Rp)	Lokasi	Sumber Dana	Prioritas		Target	Pagu Indikatif (Rp)			
														Nasional					Daerah	
1	2	3	4	5	6	7	8	9	10	11	12	13	14	15	16	17				
329	4	01	04		PROGRAM PENYELENGGARAAN KEISTIMEWAAN YOGYAKARTA URUSAN KELEMBAGAAN DAN KETATALAKSANAAN	-									50.000.000,00					
	4	01	04	5.01	Penataan Kelembagaan dan Ketatalaksanaan Keistimewaan	-							Memantapkan Sistem Pertahanan Keamanan Negara dan Mendorong Kemandirian Bangsa Melalui Swasembada Pangan, Energi, Air, Ekonomi Syariah, Ekonomi Digital, Ekonomi Hijau, dan Ekonomi Biru	Peningkatan kualitas SDM Peningkatan Perekonomian dan Kesejahteraan Masyarakat	Warga Masyarakat Kelurahan Rejowinangun		50.000.000,00			
	4	01	04	5.01	000	Penerapan dan Pendampingan Keistimewaan di Kapanewon/Kemantren dan Kalurahan/ Kelurahan														
						Jumlah Dokumen Hasil Penerapan Keistimewaan di Kapanewon/Kemantren dan Kalurahan/Kelurahan yang Didampingi				1 Dokumen	50.000.000,00	Kota Yogyakarta, Kotagede, Rejowinangun	DANA KEISTIMEWAAN DIY	Memantapkan Sistem Pertahanan Keamanan Negara dan Mendorong Kemandirian Bangsa Melalui Swasembada Pangan, Energi, Air, Ekonomi Syariah, Ekonomi Digital, Ekonomi Hijau, dan Ekonomi Biru	Peningkatan kualitas SDM Peningkatan Perekonomian dan Kesejahteraan Masyarakat	Warga Masyarakat Kelurahan Rejowinangun		50.000.000,00	KELURAHAN REJOWINANGUN	
	7				UNSUR KEWILAYAHAN												1.335.502.224,00			
	7	01			KECAMATAN													1.335.502.224,00		
330	7	01	03		PROGRAM PEMBERDAYAAN MASYARAKAT DESA DAN KELURAHAN	Angka Swadaya Masyarakat Total Kemantren Kotagede					3.291.358.000 Rupiah							1.335.502.224,00		
	7	01	03	2.02	Kegiatan Pemberdayaan Kelurahan	Jumlah Lembaga yang meningkat kapasitasnya terkait pemberdayaan kelurahan Persentase Sarana Prasarana yang terbangun dan/ atau terpelihara serta termanfaatkan					164 Lembaga 100 %			Memperkuat Pembangunan Sumber Daya Manusia (SDM), Sains, Teknologi, Pendidikan, Kesehatan, Prestasi Olahraga, Kesetaraan Gender, serta Penguatan Peran Perempuan, Pemuda (Generasi Milenial dan Generasi Z), dan Penyandang Disabilitas	Penurunan ketimpangan (antar kelas sosial, antar wilayah) Peningkatan Kualitas Infrastruktur, Tata Ruang, dan Lingkungan yang Aman dan Nyaman	Warga Masyarakat Kelurahan Rejowinangun		1.335.502.224,00		
	7	01	03	2.02	000	Pembangunan Sarana dan Prasarana Kelurahan														
						Jumlah Sarana dan Prasarana Kelurahan yang Terbangun					109 Unit	Kota Yogyakarta, Kotagede, Rejowinangun	PENDAPATAN ASLI DAERAH (PAD)	Memperkuat Pembangunan Sumber Daya Manusia (SDM), Sains, Teknologi, Pendidikan, Kesehatan, Prestasi Olahraga, Kesetaraan Gender, serta Penguatan Peran Perempuan, Pemuda (Generasi Milenial dan Generasi Z), dan Penyandang Disabilitas	Penurunan ketimpangan (antar kelas sosial, antar wilayah) Peningkatan Kualitas Infrastruktur, Tata Ruang, dan Lingkungan yang Aman dan Nyaman	Warga Masyarakat Kelurahan Rejowinangun		614.070.524,00	KELURAHAN REJOWINANGUN	
	7	01	03	2.02	000	Pemberdayaan Masyarakat di Kelurahan														
						Jumlah Pokmas dan Ormas yang Melaksanakan Pemberdayaan Masyarakat di Kelurahan					164 Pokmas / Ormas	Kota Yogyakarta, Semua Kecamatan, Semua Kel/Desa	PENDAPATAN ASLI DAERAH (PAD)	Memperkuat Pembangunan Sumber Daya Manusia (SDM), Sains, Teknologi, Pendidikan, Kesehatan, Prestasi Olahraga, Kesetaraan Gender, serta Penguatan Peran Perempuan, Pemuda (Generasi Milenial dan Generasi Z), dan Penyandang Disabilitas	Peningkatan kualitas SDM Penguatan Kualitas Sumber Daya Manusia	Warga Masyarakat Kelurahan Rejowinangun		721.431.700,00	KELURAHAN REJOWINANGUN	
						Kelurahan Prenggan													1.357.763.524,00	
	4				UNSUR PENDUKUNG URUSAN PEMERINTAHAN														50.000.000,00	
	4	01			SEKRETARIAT DAERAH														50.000.000,00	
331	4	01	04		PROGRAM PENYELENGGARAAN KEISTIMEWAAN YOGYAKARTA URUSAN KELEMBAGAAN DAN KETATALAKSANAAN	-													50.000.000,00	
	4	01	04	5.01	Penataan Kelembagaan dan Ketatalaksanaan Keistimewaan	-								Memantapkan Sistem Pertahanan Keamanan Negara dan Mendorong Kemandirian Bangsa Melalui Swasembada Pangan, Energi, Air, Ekonomi Syariah, Ekonomi Digital, Ekonomi Hijau, dan Ekonomi Biru	Peningkatan kualitas SDM Peningkatan Perekonomian dan Kesejahteraan Masyarakat	Warga Masyarakat Kelurahan Prenggan		50.000.000,00		
	4	01	04	5.01	000	Penerapan dan Pendampingan Keistimewaan di Kapanewon/Kemantren dan Kalurahan/ Kelurahan														

No	Kode	Urusan / Bidang Urusan / Program / Kegiatan / Sub Kegiatan	Indikator Program / Kegiatan / Sub Kegiatan	Target Akhir Periode RPJMD	Realisasi Capaian RKPD Tahun 2023	Prakiraan Capaian Target RKPD Tahun 2024	Capaian Kinerja Dan Kerangka Pendanaan					Kelompok Sasaran	Prakiraan Maju Rencana Tahun 2026		Perangkat Daerah Penanggung Jawab	
							Target 2025	Pagu Indikatif (Rp)	Lokasi	Sumber Dana	Prioritas		Target	Pagu Indikatif (Rp)		
											Nasional					Daerah
1	2	3	4	5	6	7	8	9	10	11	12	13	14	15	16	17
			Jumlah Dokumen Hasil Penerapan Keistimewaan di Kapanewon/Kemantren dan Kalurahan/Kelurahan yang Didampingi				1 Dokumen	50.000.000,00	Kota Yogyakarta, Kotagede, Prenggan	DANA KEISTIMEWAAN DIY	Memantapkan Sistem Pertahanan Keamanan Negara dan Mendorong Kemandirian Bangsa Melalui Swasembada Pangan, Energi, Air, Ekonomi Syariah, Ekonomi Digital, Ekonomi Hijau, dan Ekonomi Biru	Peningkatan kualitas SDM Peningkatan Perekonomian dan Kesejahteraan Masyarakat	Warga Masyarakat Kelurahan Prenggan		50.000.000,00	KELURAHAN PRENGGAN
7			UNSUR KEWILAYAHAN												1.307.763.524,00	
7	01		KECAMATAN												1.307.763.524,00	
332	7	01	03				3.291.358.000 Rupiah								1.307.763.524,00	
			PROGRAM PEMBERDAYAAN MASYARAKAT DESA DAN KELURAHAN	Angka Swadaya Masyarakat Total Kemantren Kotagede												
7	01	03	2.02				167 Lembaga 100 %				Memperkuat Pembangunan Sumber Daya Manusia (SDM), Sains, Teknologi, Pendidikan, Kesehatan, Prestasi Olahraga, Kesetaraan Gender, serta Penguatan Peran Perempuan, Pemuda (Generasi Milenial dan Generasi Z), dan Penyandang Disabilitas	Penurunan ketimpangan (antar kelas sosial, antar wilayah)	Warga Masyarakat Kelurahan Prenggan		1.307.763.524,00	
			Kegiatan Pemberdayaan Kelurahan	Jumlah Lembaga yang meningkatkan kapasitasnya terkait pemberdayaan kelurahan Persentase Sarana Prasarana yang terbangun dan/ atau terpelihara serta dimanfaatkan												
7	01	03	2.02	000												
			Pembangunan Sarana dan Prasarana Kelurahan	Jumlah Sarana dan Prasarana Kelurahan yang Terbangun			124 Unit	636.495.500,00	Kota Yogyakarta, Semua Kecamatan, Kota Yogyakarta, Kotagede, Prenggan	PENDAPATAN ASLI DAERAH (PAD)	Memperkuat Pembangunan Sumber Daya Manusia (SDM), Sains, Teknologi, Pendidikan, Kesehatan, Prestasi Olahraga, Kesetaraan Gender, serta Penguatan Peran Perempuan, Pemuda (Generasi Milenial dan Generasi Z), dan Penyandang Disabilitas	Penurunan ketimpangan (antar kelas sosial, antar wilayah)	Warga Masyarakat Kelurahan Prenggan		653.422.694,00	KELURAHAN PRENGGAN
7	01	03	2.02	000												
			Pemberdayaan Masyarakat di Kelurahan	Jumlah Pokmas dan Ormas yang Melaksanakan Pemberdayaan Masyarakat di Kelurahan			167 Pokmas / Ormas	604.855.200,00	Kota Yogyakarta, Kotagede, Semua Kel/Desa	PENDAPATAN ASLI DAERAH (PAD)	Memperkuat Pembangunan Sumber Daya Manusia (SDM), Sains, Teknologi, Pendidikan, Kesehatan, Prestasi Olahraga, Kesetaraan Gender, serta Penguatan Peran Perempuan, Pemuda (Generasi Milenial dan Generasi Z), dan Penyandang Disabilitas	Peningkatan kualitas SDM Penguatan Kualitas Sumber Daya Manusia	Warga Masyarakat Kelurahan Prenggan		654.340.830,00	KELURAHAN PRENGGAN
4															1.337.470.724,00	
			Kelurahan Purbayan													
4															50.000.000,00	
4	01														50.000.000,00	
			UNSUR PENDUKUNG URUSAN PEMERINTAHAN													
4	01														50.000.000,00	
333	4	01	04												50.000.000,00	
			PROGRAM PENYELENGGARAAN KEISTIMEWAAN YOGYAKARTA URUSAN KELEMBAGAAN DAN KETATALAKSANAAN													
4	01	04	5.01								Memantapkan Sistem Pertahanan Keamanan Negara dan Mendorong Kemandirian Bangsa Melalui Swasembada Pangan, Energi, Air, Ekonomi Syariah, Ekonomi Digital, Ekonomi Hijau, dan Ekonomi Biru	Peningkatan kualitas SDM Peningkatan Perekonomian dan Kesejahteraan Masyarakat	Warga Masyarakat Kelurahan Purbayan		50.000.000,00	
			Penataan Kelembagaan dan Ketatalaksanaan Keistimewaan													
4	01	04	5.01	000												
			Penerapan dan Pendampingan Keistimewaan di Kapanewon/Kemantren dan Kalurahan/ Kelurahan	Jumlah Dokumen Hasil Penerapan Keistimewaan di Kapanewon/Kemantren dan Kalurahan/Kelurahan yang Didampingi			1 Dokumen	50.000.000,00	Kota Yogyakarta, Kotagede, Purbayan	DANA KEISTIMEWAAN DIY	Memantapkan Sistem Pertahanan Keamanan Negara dan Mendorong Kemandirian Bangsa Melalui Swasembada Pangan, Energi, Air, Ekonomi Syariah, Ekonomi Digital, Ekonomi Hijau, dan Ekonomi Biru	Peningkatan kualitas SDM Peningkatan Perekonomian dan Kesejahteraan Masyarakat	Warga Masyarakat Kelurahan Purbayan		50.000.000,00	KELURAHAN PURBAYAN
7															1.287.470.724,00	
7	01														1.287.470.724,00	
			UNSUR KEWILAYAHAN													
			KECAMATAN													
334	7	01	03				3.291.358.000 Rupiah								1.287.470.724,00	
			PROGRAM PEMBERDAYAAN MASYARAKAT DESA DAN KELURAHAN	Angka Swadaya Masyarakat Total Kemantren Kotagede												

No	Kode	Urusan / Bidang Urusan / Program / Kegiatan / Sub Kegiatan	Indikator Program / Kegiatan / Sub Kegiatan	Target Akhir Periode RPIMD	Realisasi Capaian RKPd Tahun 2023	Prakiraan Capaian Target RKPd Tahun 2024	Capaian Kinerja Dan Kerangka Pendanaan					Kelompok Sasaran	Prakiraan Maju Rencana Tahun 2026		Perangkat Daerah Penanggung Jawab	
							Target 2025	Pagu Indikatif (Rp)	Lokasi	Sumber Dana	Prioritas		Target	Pagu Indikatif (Rp)		
											Nasional					Daerah
1	2	3	4	5	6	7	8	9	10	11	12	13	14	15	16	17
7	01 03 2.02	Kegiatan Pemberdayaan Kelurahan	Jumlah Lembaga yang meningkat kapasitasnya terkait pemberdayaan kelurahan Persentase Sarana Prasarana yang terbangun dan/ atau terpelihara serta dimanfaatkan				189 Lembaga 100 %				Memperkuat Pembangunan Sumber Daya Manusia (SDM), Sains, Teknologi, Pendidikan, Kesehatan, Prestasi Olahraga, Kesetaraan Gender, serta Penguatan Peran Perempuan, Pemuda (Generasi Milenial dan Generasi Z), dan Penyandang Disabilitas	Penurunan ketimpangan (antar kelas sosial, antar wilayah) Peningkatan Kualitas Infrastruktur, Tata Ruang, dan Lingkungan yang Aman dan Nyaman	Warga Masyarakat Kelurahan Purbayan		1.287.470.724,00	
7	01 03 2.02 000	Pembangunan Sarana dan Prasarana Kelurahan	Jumlah Sarana dan Prasarana Kelurahan yang Terbangun				196 Unit	595.058.331,00	Kota Yogyakarta, Kotagede, Purbayan	PENDAPATAN ASLI DAERAH (PAD)	Memperkuat Pembangunan Sumber Daya Manusia (SDM), Sains, Teknologi, Pendidikan, Kesehatan, Prestasi Olahraga, Kesetaraan Gender, serta Penguatan Peran Perempuan, Pemuda (Generasi Milenial dan Generasi Z), dan Penyandang Disabilitas	Penurunan ketimpangan (antar kelas sosial, antar wilayah) Peningkatan Kualitas Infrastruktur, Tata Ruang, dan Lingkungan yang Aman dan Nyaman	Warga Masyarakat Kelurahan Purbayan		650.236.764,00	KELURAHAN PURBAYAN
7	01 03 2.02 000	Pemberdayaan Masyarakat di Kelurahan	Jumlah Pokmas dan Ormas yang Melaksanakan Pemberdayaan Masyarakat di Kelurahan				189 Pokmas / Ormas	575.369.600,00	Kota Yogyakarta, Kotagede, Purbayan	PENDAPATAN ASLI DAERAH (PAD)	Memperkuat Pembangunan Sumber Daya Manusia (SDM), Sains, Teknologi, Pendidikan, Kesehatan, Prestasi Olahraga, Kesetaraan Gender, serta Penguatan Peran Perempuan, Pemuda (Generasi Milenial dan Generasi Z), dan Penyandang Disabilitas	Peningkatan kualitas SDM Penguatan Kualitas Sumber Daya Manusia	Warga Masyarakat Kelurahan Purbayan		637.233.960,00	KELURAHAN PURBAYAN
		Kemantren Tegalrejo													8.496.605.775,00	
2		URUSAN PEMERINTAHAN WAJIB YANG TIDAK BERKAITAN DENGAN PELAYANAN DASAR													100.000.000,00	
2	22	URUSAN PEMERINTAHAN BIDANG KEBUDAYAAN													100.000.000,00	
335	2 22 08	PROGRAM PENYELENGGARAAN KEISTIMEWAAN YOGYAKARTA URUSAN KEBUDAYAAN					-								100.000.000,00	
2	22 08 5.07	Adat, Seni, Tradisi dan Lembaga Budaya	Jumlah Laporan Gelar Budaya Yogyakarta				1 Laporan								100.000.000,00	
2	22 08 5.07 000	Gelar Budaya Jogja	Jumlah Laporan Gelar Budaya Yogyakarta				1 Laporan	100.000.000,00	Kota Yogyakarta, Tegalrejo, Semua Kel/Desa	DANA KEISTIMEWAAN DIY					100.000.000,00	KEMANTREN TEGALREJO
7		UNSUR KEWILAYAHAN													8.396.605.775,00	
7	01	KECAMATAN													8.396.605.775,00	
336	7 01 01	PROGRAM PENUNJANG URUSAN PEMERINTAHAN DAERAH KABUPATEN/KOTA	Hasil penilaian SAKIP oleh Inspektorat untuk Kemantren Tegalrejo				A Nilai								7.755.917.150,00	
7	01 01 2.01	Perencanaan, Penganggaran, dan Evaluasi Kinerja Perangkat Daerah	Jumlah Dokumen DPA-SKPD dan Laporan Hasil Koordinasi Penyusunan Dokumen DPA-SKPD Jumlah dokumen perencanaan, penganggaran dan evaluasi kinerja perangkat daerah selesai Jumlah Dokumen Perencanaan Perangkat Daerah Jumlah Dokumen Perubahan DPA-SKPD dan Laporan Hasil Koordinasi Penyusunan Dokumen Perubahan DPA-SKPD Jumlah Dokumen Perubahan RKA-SKPD dan Laporan Hasil Koordinasi Penyusunan Dokumen Perubahan RKA-SKPD Jumlah Dokumen RKA-SKPD dan Laporan Hasil Koordinasi Penyusunan Dokumen RKA-SKPD Jumlah Laporan Capaian Kinerja dan Ikhtisar Realisasi Kinerja SKPD dan Laporan Hasil Koordinasi Penyusunan Laporan Capaian Kinerja dan Ikhtisar Realisasi Kinerja SKPD Jumlah Laporan Evaluasi Kinerja Perangkat Daerah Jumlah laporan penyediaan jasa penunjang urusan pemerintahan daerah selesai				1 Dokumen 6 Dokumen 4 Dokumen 1 Dokumen 1 Dokumen 4 Dokumen 7 Dokumen 1 Laporan 12 Laporan				Memperkuat Reformasi Politik, Hukum, dan Birokrasi, serta Memperkuat Pencegahan dan Pemberantasan Korupsi, Narkoba, Judi dan Penyeludupan				26.282.500,00	
7	01 01 2.01 000	Penyusunan Dokumen Perencanaan Perangkat Daerah														

No	Kode					Urusan / Bidang Urusan / Program / Kegiatan / Sub Kegiatan	Indikator Program / Kegiatan / Sub Kegiatan	Target Akhir Periode RPIMD	Realisasi Capaian RKPd Tahun 2023	Prakiraan Capaian Target RKPd Tahun 2024	Capaian Kinerja Dan Kerangka Pendanaan					Kelompok Sasaran	Prakiraan Maju Rencana Tahun 2026		Perangkat Daerah Penanggung Jawab	
											Target 2025	Pagu Indikatif (Rp)	Lokasi	Sumber Dana	Prioritas		Target	Pagu Indikatif (Rp)		
															Nasional					Daerah
1	2	3	4	5	6	7	8	9	10	11	12	13	14	15	16	17				
			Jumlah Dokumen Perencanaan Perangkat Daerah				4 Dokumen	3.250.000,00	Kota Yogyakarta, Tegalrejo, Semua Kel/Desa	PENDAPATAN ASLI DAERAH (PAD)	Memperkuat Reformasi Politik, Hukum, dan Birokrasi, serta Memperkuat Pencegahan dan Pemberantasan Korupsi, Narkoba, Judi dan Penyeludupan	-	-		3.445.000,00	KEMANTREN TEGALREJO				
7	01	01	2.01	000	Koordinasi dan Penyusunan Dokumen RKA-SKPD															
			Jumlah Dokumen RKA-SKPD dan Laporan Hasil Koordinasi Penyusunan Dokumen RKA-SKPD				1 Dokumen	1.805.000,00	Kota Yogyakarta, Tegalrejo, Semua Kel/Desa	PENDAPATAN ASLI DAERAH (PAD)	Memperkuat Reformasi Politik, Hukum, dan Birokrasi, serta Memperkuat Pencegahan dan Pemberantasan Korupsi, Narkoba, Judi dan Penyeludupan	-	-		2.805.000,00	KEMANTREN TEGALREJO				
7	01	01	2.01	000	Koordinasi dan Penyusunan Dokumen Perubahan RKA-SKPD															
			Jumlah Dokumen Perubahan RKA-SKPD dan Laporan Hasil Koordinasi Penyusunan Dokumen Perubahan RKA-SKPD				1 Dokumen	875.000,00	Kota Yogyakarta, Tegalrejo, Semua Kel/Desa	PENDAPATAN ASLI DAERAH (PAD)	Memperkuat Reformasi Politik, Hukum, dan Birokrasi, serta Memperkuat Pencegahan dan Pemberantasan Korupsi, Narkoba, Judi dan Penyeludupan	-	-		975.000,00	KEMANTREN TEGALREJO				
7	01	01	2.01	000	Koordinasi dan Penyusunan DPA-SKPD															
			Jumlah Dokumen DPA-SKPD dan Laporan Hasil Koordinasi Penyusunan Dokumen DPA-SKPD				1 Dokumen	2.350.000,00	Kota Yogyakarta, Tegalrejo, Semua Kel/Desa	PENDAPATAN ASLI DAERAH (PAD)	Memperkuat Reformasi Politik, Hukum, dan Birokrasi, serta Memperkuat Pencegahan dan Pemberantasan Korupsi, Narkoba, Judi dan Penyeludupan	-	-		3.120.000,00	KEMANTREN TEGALREJO				
7	01	01	2.01	000	Koordinasi dan Penyusunan Perubahan DPA-SKPD															
			Jumlah Dokumen Perubahan DPA-SKPD dan Laporan Hasil Koordinasi Penyusunan Dokumen Perubahan DPA-SKPD				1 Dokumen	1.175.000,00	Kota Yogyakarta, Tegalrejo, Semua Kel/Desa	PENDAPATAN ASLI DAERAH (PAD)	Memperkuat Reformasi Politik, Hukum, dan Birokrasi, serta Memperkuat Pencegahan dan Pemberantasan Korupsi, Narkoba, Judi dan Penyeludupan	-	-		2.000.000,00	KEMANTREN TEGALREJO				
7	01	01	2.01	000	Koordinasi dan Penyusunan Laporan Capaian Kinerja dan Ikhtisar Realisasi Kinerja SKPD															
			Jumlah Laporan Capaian Kinerja dan Ikhtisar Realisasi Kinerja SKPD dan Laporan Hasil Koordinasi Penyusunan Laporan Capaian Kinerja dan Ikhtisar Realisasi Kinerja SKPD				7 Laporan	11.212.500,00	Kota Yogyakarta, Tegalrejo, Semua Kel/Desa	PENDAPATAN ASLI DAERAH (PAD)	Memperkuat Reformasi Politik, Hukum, dan Birokrasi, serta Memperkuat Pencegahan dan Pemberantasan Korupsi, Narkoba, Judi dan Penyeludupan	-	-		11.212.500,00	KEMANTREN TEGALREJO				
7	01	01	2.01	000	Evaluasi Kinerja Perangkat Daerah															
			Jumlah Laporan Evaluasi Kinerja Perangkat Daerah				1 Laporan	1.725.000,00	Kota Yogyakarta, Tegalrejo, Semua Kel/Desa	PENDAPATAN ASLI DAERAH (PAD)	Memperkuat Reformasi Politik, Hukum, dan Birokrasi, serta Memperkuat Pencegahan dan Pemberantasan Korupsi, Narkoba, Judi dan Penyeludupan	-	-		2.725.000,00	KEMANTREN TEGALREJO				
7	01	01	2.02		Administrasi Keuangan Perangkat Daerah															
											Memperkuat Reformasi Politik, Hukum, dan Birokrasi, serta Memperkuat Pencegahan dan Pemberantasan Korupsi, Narkoba, Judi dan Penyeludupan	-	-		6.017.098.500,00					
7	01	01	2.02	000	Penyediaan Gaji dan Tunjangan ASN															
			Jumlah Orang yang Menerima Gaji dan Tunjangan ASN				40 Orang/bulan	6.301.602.800,00	Kota Yogyakarta, Tegalrejo, Semua Kel/Desa	DANA TRANSFER UMUM-DANA ALOKASI UMUM	Memperkuat Reformasi Politik, Hukum, dan Birokrasi, serta Memperkuat Pencegahan dan Pemberantasan Korupsi, Narkoba, Judi dan Penyeludupan	-	-		6.009.736.000,00	KEMANTREN TEGALREJO				
7	01	01	2.02	000	Penyediaan Administrasi Pelaksanaan Tugas ASN															
			Jumlah Dokumen Hasil Penyediaan Administrasi Pelaksanaan Tugas ASN				12 Dokumen	300.000,00	Kota Yogyakarta, Tegalrejo, Semua Kel/Desa	PENDAPATAN ASLI DAERAH (PAD)	Memperkuat Reformasi Politik, Hukum, dan Birokrasi, serta Memperkuat Pencegahan dan Pemberantasan Korupsi, Narkoba, Judi dan Penyeludupan	-	-		400.000,00	KEMANTREN TEGALREJO				
7	01	01	2.02	000	Pelaksanaan Penatausahaan dan															



No	Kode	Urusan / Bidang Urusan / Program / Kegiatan / Sub Kegiatan	Indikator Program / Kegiatan / Sub Kegiatan	Target Akhir Periode RPIMD	Realisasi Capaian RKP Tahun 2023	Prakiraan Capaian Target RKP Tahun 2024	Capaian Kinerja Dan Kerangka Pendanaan						Kelompok Sasaran	Prakiraan Maju Rencana Tahun 2026		Perangkat Daerah Penanggung Jawab
							Target 2025	Pagu Indikatif (Rp)	Lokasi	Sumber Dana	Prioritas			Target	Pagu Indikatif (Rp)	
											Nasional	Daerah				
1	2	3	4	5	6	7	8	9	10	11	12	13	14	15	16	17
			Jumlah Dokumen Penatausahaan dan Pengujian/Verifikasi Keuangan SKPD				12 Dokumen	450.000,00	Kota Yogyakarta, Tegalrejo, Semua Kel/Desa	PENDAPATAN ASLI DAERAH (PAD)	Memperkuat Reformasi Politik, Hukum, dan Birokrasi, serta Memperkuat Pencegahan dan Pemberantasan Korupsi, Narkoba, Judi dan Penyeludupan	-	-		550.000,00	KEMANTREN TEGALREJO
7	01	01	2.02	000												
			Koordinasi dan Pelaksanaan Akuntansi SKPD				12 Dokumen	450.000,00	Kota Yogyakarta, Tegalrejo, Semua Kel/Desa	PENDAPATAN ASLI DAERAH (PAD)	Memperkuat Reformasi Politik, Hukum, dan Birokrasi, serta Memperkuat Pencegahan dan Pemberantasan Korupsi, Narkoba, Judi dan Penyeludupan	-	-		550.000,00	KEMANTREN TEGALREJO
7	01	01	2.02	000												
			Koordinasi dan Penyusunan Laporan Keuangan Akhir Tahun SKPD				1 Laporan	585.000,00	Kota Yogyakarta, Tegalrejo, Semua Kel/Desa	PENDAPATAN ASLI DAERAH (PAD)	Memperkuat Reformasi Politik, Hukum, dan Birokrasi, serta Memperkuat Pencegahan dan Pemberantasan Korupsi, Narkoba, Judi dan Penyeludupan	-	-		685.000,00	KEMANTREN TEGALREJO
7	01	01	2.02	000												
			Pengelolaan dan Penyiapan Bahan Tanggapan Pemeriksaan				2 Dokumen	1.417.500,00	Kota Yogyakarta, Tegalrejo, Semua Kel/Desa	PENDAPATAN ASLI DAERAH (PAD)	Memperkuat Reformasi Politik, Hukum, dan Birokrasi, serta Memperkuat Pencegahan dan Pemberantasan Korupsi, Narkoba, Judi dan Penyeludupan	-	-		2.417.500,00	KEMANTREN TEGALREJO
7	01	01	2.02	000												
			Koordinasi dan Penyusunan Laporan Keuangan Bulanan/ Triwulanan/ Semesteran SKPD				12 Laporan	1.420.000,00	Kota Yogyakarta, Tegalrejo, Semua Kel/Desa	PENDAPATAN ASLI DAERAH (PAD)	Memperkuat Reformasi Politik, Hukum, dan Birokrasi, serta Memperkuat Pencegahan dan Pemberantasan Korupsi, Narkoba, Judi dan Penyeludupan	-	-		2.420.000,00	KEMANTREN TEGALREJO
7	01	01	2.02	000												
			Penyusunan Pelaporan dan Analisis Prognosis Realisasi Anggaran				1 Dokumen	240.000,00	Kota Yogyakarta, Tegalrejo, Semua Kel/Desa	PENDAPATAN ASLI DAERAH (PAD)	Memperkuat Reformasi Politik, Hukum, dan Birokrasi, serta Memperkuat Pencegahan dan Pemberantasan Korupsi, Narkoba, Judi dan Penyeludupan	-	-		340.000,00	KEMANTREN TEGALREJO
7	01	01	2.03													
			Administrasi Barang Milik Daerah pada Perangkat Daerah				1 Dokumen 1 Dokumen 2 Laporan 12 Laporan 12 Laporan 1 Dokumen				Memperkuat Reformasi Politik, Hukum, dan Birokrasi, serta Memperkuat Pencegahan dan Pemberantasan Korupsi, Narkoba, Judi dan Penyeludupan	-	-		6.330.000,00	
7	01	01	2.03	000												
			Penyusunan Perencanaan Kebutuhan Barang Milik Daerah SKPD				1 Dokumen	690.000,00	Kota Yogyakarta, Tegalrejo, Semua Kel/Desa	PENDAPATAN ASLI DAERAH (PAD)	Memperkuat Reformasi Politik, Hukum, dan Birokrasi, serta Memperkuat Pencegahan dan Pemberantasan Korupsi, Narkoba, Judi dan Penyeludupan	-	-		790.000,00	KEMANTREN TEGALREJO
7	01	01	2.03	000												
			Pengamanan Barang Milik Daerah SKPD				1 Dokumen	690.000,00	Kota Yogyakarta, Tegalrejo, Semua Kel/Desa	PENDAPATAN ASLI DAERAH (PAD)	Memperkuat Reformasi Politik, Hukum, dan Birokrasi, serta Memperkuat Pencegahan dan Pemberantasan Korupsi, Narkoba, Judi dan Penyeludupan	-	-		790.000,00	KEMANTREN TEGALREJO
7	01	01	2.03	000												
			Koordinasi dan Penilaian Barang Milik Daerah SKPD				1 Dokumen	690.000,00	Kota Yogyakarta, Tegalrejo, Semua Kel/Desa	PENDAPATAN ASLI DAERAH (PAD)	Memperkuat Reformasi Politik, Hukum, dan Birokrasi, serta Memperkuat Pencegahan dan Pemberantasan Korupsi, Narkoba, Judi dan Penyeludupan	-	-		790.000,00	KEMANTREN TEGALREJO

No	Kode	Urusan / Bidang Urusan / Program / Kegiatan / Sub Kegiatan	Indikator Program / Kegiatan / Sub Kegiatan	Target Akhir Periode RPJMD	Realisasi Capaian RKPJ Tahun 2023	Prakiraan Capaian Target RKPJ Tahun 2024	Capaian Kinerja Dan Kerangka Pendanaan					Kelompok Sasaran	Prakiraan Maju Rencana Tahun 2026		Perangkat Daerah Penanggung Jawab	
							Target 2025	Pagu Indikatif (Rp)	Lokasi	Sumber Dana	Prioritas		Target	Pagu Indikatif (Rp)		
											Nasional					Daerah
1	2	3	4	5	6	7	8	9	10	11	12	13	14	15	16	17
			Jumlah Laporan Hasil Penilaian Barang Milik Daerah dan Hasil Koordinasi Penilaian Barang Milik Daerah SKPD				2 Laporan	690.000,00	Kota Yogyakarta, Tegalrejo, Semua Kel/Desa	PENDAPATAN ASLI DAERAH (PAD)	Memperkuat Reformasi Politik, Hukum, dan Birokrasi, serta Memperkuat Pencegahan dan Pemberantasan Korupsi, Narkoba, Judi dan Penyeludupan	-	-		790.000,00	KEMANTREN TEGALREJO
7	01	01	2.03	000			Rekonsiliasi dan Penyusunan Laporan Barang Milik Daerah pada SKPD									
			Jumlah Laporan Rekonsiliasi dan Penyusunan Laporan Barang Milik Daerah pada SKPD				12 Laporan	1.380.000,00	Kota Yogyakarta, Tegalrejo, Semua Kel/Desa	PENDAPATAN ASLI DAERAH (PAD)	Memperkuat Reformasi Politik, Hukum, dan Birokrasi, serta Memperkuat Pencegahan dan Pemberantasan Korupsi, Narkoba, Judi dan Penyeludupan	-	-		2.380.000,00	KEMANTREN TEGALREJO
7	01	01	2.03	000			Penatausahaan Barang Milik Daerah pada SKPD									
			Jumlah Laporan Penatausahaan Barang Milik Daerah pada SKPD				12 Laporan	690.000,00	Kota Yogyakarta, Tegalrejo, Semua Kel/Desa	PENDAPATAN ASLI DAERAH (PAD)	Memperkuat Reformasi Politik, Hukum, dan Birokrasi, serta Memperkuat Pencegahan dan Pemberantasan Korupsi, Narkoba, Judi dan Penyeludupan	-	-		790.000,00	KEMANTREN TEGALREJO
7	01	01	2.03	000			Pemanfaatan Barang Milik Daerah SKPD									
			Jumlah Dokumen Hasil Pemanfaatan Barang Milik Daerah SKPD				1 Dokumen	690.000,00	Kota Yogyakarta, Tegalrejo, Semua Kel/Desa	PENDAPATAN ASLI DAERAH (PAD)	Memperkuat Reformasi Politik, Hukum, dan Birokrasi, serta Memperkuat Pencegahan dan Pemberantasan Korupsi, Narkoba, Judi dan Penyeludupan	-	-		790.000,00	KEMANTREN TEGALREJO
7	01	01	2.05				Administrasi Kepegawaian Perangkat Daerah									
											Memperkuat Reformasi Politik, Hukum, dan Birokrasi, serta Memperkuat Pencegahan dan Pemberantasan Korupsi, Narkoba, Judi dan Penyeludupan	-	-		2.840.000,00	
7	01	01	2.05	000			Monitoring, Evaluasi, dan Penilaian Kinerja Pegawai									
			Jumlah Dokumen Monitoring, Evaluasi, dan Penilaian Kinerja Pegawai				2 Dokumen	1.840.000,00	Kota Yogyakarta, Tegalrejo, Semua Kel/Desa	PENDAPATAN ASLI DAERAH (PAD)	Memperkuat Reformasi Politik, Hukum, dan Birokrasi, serta Memperkuat Pencegahan dan Pemberantasan Korupsi, Narkoba, Judi dan Penyeludupan	-	-		2.840.000,00	KEMANTREN TEGALREJO
7	01	01	2.06				Administrasi Umum Perangkat Daerah									
			Jumlah Dokumen Bahan Bacaan dan Peraturan Perundang-Undangan yang Disediakan Jumlah Dokumen Penatausahaan Arsip Dinamis pada SKPD Jumlah Laporan Penyelenggaraan Rapat Koordinasi dan Konsultasi SKPD Jumlah Paket Barang Cetak dan Penggandaan yang Disediakan Jumlah Paket Komponen Instalasi Listrik/Penerangan Bangunan Kantor yang Disediakan Jumlah Paket Peralatan dan Perlengkapan Kantor yang Disediakan Jumlah Paket Peralatan Rumah Tangga yang Disediakan				3 Dokumen 4 Dokumen 25 Laporan 3 Paket 5 Paket 7 Paket 8 Paket				Memperkuat Reformasi Politik, Hukum, dan Birokrasi, serta Memperkuat Pencegahan dan Pemberantasan Korupsi, Narkoba, Judi dan Penyeludupan	-	-		225.718.350,00	
7	01	01	2.06	000			Penyediaan Komponen Instalasi									
			Jumlah Paket Komponen Instalasi Listrik/Penerangan Bangunan Kantor yang Disediakan				5 Paket	15.819.000,00	Kota Yogyakarta, Tegalrejo, Semua Kel/Desa	PENDAPATAN ASLI DAERAH (PAD)	Memperkuat Reformasi Politik, Hukum, dan Birokrasi, serta Memperkuat Pencegahan dan Pemberantasan Korupsi, Narkoba, Judi dan Penyeludupan	-	-		7.024.900,00	KEMANTREN TEGALREJO
7	01	01	2.06	000			Penyediaan Peralatan dan Perlengkapan Kantor									
			Jumlah Paket Peralatan dan Perlengkapan Kantor yang Disediakan				5 Paket	137.265.220,00	Kota Yogyakarta, Tegalrejo, Semua Kel/Desa	PENDAPATAN ASLI DAERAH (PAD)	Memperkuat Reformasi Politik, Hukum, dan Birokrasi, serta Memperkuat Pencegahan dan Pemberantasan Korupsi, Narkoba, Judi dan Penyeludupan	-	-		99.625.550,00	KEMANTREN TEGALREJO
7	01	01	2.06	000			Penyediaan Peralatan Rumah Tangga									

No	Kode	Urusan / Bidang Urusan / Program / Kegiatan / Sub Kegiatan	Indikator Program / Kegiatan / Sub Kegiatan	Target Akhir Periode RPIMD	Realisasi Capaian RKPD Tahun 2023	Prakiraan Capaian Target RKPD Tahun 2024	Capaian Kinerja Dan Kerangka Pendanaan					Kelompok Sasaran	Prakiraan Maju Rencana Tahun 2026		Perangkat Daerah Penanggung Jawab	
							Target 2025	Pagu Indikatif (Rp)	Lokasi	Sumber Dana	Prioritas		Target	Pagu Indikatif (Rp)		
											Nasional					Daerah
1	2	3	4	5	6	7	8	9	10	11	12	13	14	15	16	17
			Jumlah Paket Peralatan Rumah Tangga yang Disediakan				5 Paket	25.380.200,00	Kota Yogyakarta, Tegalrejo, Semua Kel/Desa	PENDAPATAN ASLI DAERAH (PAD)	Memperkuat Reformasi Politik, Hukum, dan Birokrasi, serta Memperkuat Pencegahan dan Pemberantasan Korupsi, Narkoba, Judi dan Penyeludupan	-	-		34.090.400,00	KEMANTREN TEGALREJO
7	01	01	2.06	000			Penyediaan Barang Cetak dan Pengandaan									
			Jumlah Paket Barang Cetak dan Pengandaan yang Disediakan				3 Paket	31.155.000,00	Kota Yogyakarta, Tegalrejo, Semua Kel/Desa	PENDAPATAN ASLI DAERAH (PAD)	Memperkuat Reformasi Politik, Hukum, dan Birokrasi, serta Memperkuat Pencegahan dan Pemberantasan Korupsi, Narkoba, Judi dan Penyeludupan	-	-		28.427.500,00	KEMANTREN TEGALREJO
7	01	01	2.06	000			Penyelenggaraan Rapat Koordinasi dan Konsultasi SKPD									
			Jumlah Laporan Penyelenggaraan Rapat Koordinasi dan Konsultasi SKPD				19 Laporan	89.045.000,00	Kota Yogyakarta, Tegalrejo, Semua Kel/Desa	PENDAPATAN ASLI DAERAH (PAD)	Memperkuat Reformasi Politik, Hukum, dan Birokrasi, serta Memperkuat Pencegahan dan Pemberantasan Korupsi, Narkoba, Judi dan Penyeludupan	-	-		55.530.000,00	KEMANTREN TEGALREJO
7	01	01	2.06	001			Penatausahaan Arsip Dinamis pada SKPD									
			Jumlah Dokumen Penatausahaan Arsip Dinamis pada SKPD				4 Dokumen	920.000,00	Kota Yogyakarta, Tegalrejo, Semua Kel/Desa	PENDAPATAN ASLI DAERAH (PAD)	Memperkuat Reformasi Politik, Hukum, dan Birokrasi, serta Memperkuat Pencegahan dan Pemberantasan Korupsi, Narkoba, Judi dan Penyeludupan	-	-		1.020.000,00	KEMANTREN TEGALREJO
7	01	01	2.07				Pengadaan Barang Milik Daerah Penunjang Urusan Pemerintah Daerah									
			Jumlah Unit Peralatan dan Mesin Lainnya yang Disediakan Keluaran Jumlah Paket Mebel yang Disediakan				126 unit 87 unit				Memperkuat Reformasi Politik, Hukum, dan Birokrasi, serta Memperkuat Pencegahan dan Pemberantasan Korupsi, Narkoba, Judi dan Penyeludupan	-	-		78.310.500,00	
7	01	01	2.07	000			Pengadaan Mebel									
			0				87 0	60.300.000,00		PENDAPATAN ASLI DAERAH (PAD)	Memperkuat Reformasi Politik, Hukum, dan Birokrasi, serta Memperkuat Pencegahan dan Pemberantasan Korupsi, Narkoba, Judi dan Penyeludupan	-	-		36.000.000,00	KEMANTREN TEGALREJO
7	01	01	2.07	000			Pengadaan Peralatan dan Mesin Lainnya									
			Jumlah Unit Peralatan dan Mesin Lainnya yang Disediakan				14 Unit	104.643.000,00	Kota Yogyakarta, Tegalrejo, Semua Kel/Desa	PENDAPATAN ASLI DAERAH (PAD)	Memperkuat Reformasi Politik, Hukum, dan Birokrasi, serta Memperkuat Pencegahan dan Pemberantasan Korupsi, Narkoba, Judi dan Penyeludupan	-	-		42.310.500,00	KEMANTREN TEGALREJO
7	01	01	2.08				Penyediaan Jasa Penunjang Urusan Pemerintahan Daerah									
			-				-				Memperkuat Reformasi Politik, Hukum, dan Birokrasi, serta Memperkuat Pencegahan dan Pemberantasan Korupsi, Narkoba, Judi dan Penyeludupan	-	-		852.888.500,00	
7	01	01	2.08	000			Penyediaan Jasa Surat Menyurat									
			Jumlah Laporan Penyediaan Jasa Surat Menyurat				4 Laporan	3.770.000,00	Kota Yogyakarta, Tegalrejo, Semua Kel/Desa	PENDAPATAN ASLI DAERAH (PAD)	Memperkuat Reformasi Politik, Hukum, dan Birokrasi, serta Memperkuat Pencegahan dan Pemberantasan Korupsi, Narkoba, Judi dan Penyeludupan	-	-		4.770.000,00	KEMANTREN TEGALREJO
7	01	01	2.08	000			Penyediaan Jasa Komunikasi, Sumber Daya Air dan Listrik									
			Jumlah Laporan Penyediaan Jasa Komunikasi, Sumber Daya Air dan Listrik yang Disediakan				3 Laporan	113.520.000,00	Kota Yogyakarta, Tegalrejo, Semua Kel/Desa	PENDAPATAN ASLI DAERAH (PAD)	Memperkuat Reformasi Politik, Hukum, dan Birokrasi, serta Memperkuat Pencegahan dan Pemberantasan Korupsi, Narkoba, Judi dan Penyeludupan	-	-		107.800.000,00	KEMANTREN TEGALREJO
7	01	01	2.08	000			Penyediaan Jasa Pelayanan Umum Kantor									
			Jumlah Laporan Penyediaan Jasa Pelayanan Umum Kantor yang Disediakan				6 Laporan	770.608.500,00	Kota Yogyakarta, Tegalrejo, Semua Kel/Desa	PENDAPATAN ASLI DAERAH (PAD)	Memperkuat Reformasi Politik, Hukum, dan Birokrasi, serta Memperkuat Pencegahan dan Pemberantasan Korupsi, Narkoba, Judi dan Penyeludupan	-	-		740.318.500,00	KEMANTREN TEGALREJO

No	Kode	Urusan / Bidang Urusan / Program / Kegiatan / Sub Kegiatan	Indikator Program / Kegiatan / Sub Kegiatan	Target Akhir Periode RPJMD	Realisasi Capaian RKPd Tahun 2023	Prakiraan Capaian Target RKPd Tahun 2024	Capaian Kinerja Dan Kerangka Pendanaan					Kelompok Sasaran	Prakiraan Maju Rencana Tahun 2026		Perangkat Daerah Penanggung Jawab	
							Target 2025	Pagu Indikatif (Rp)	Lokasi	Sumber Dana	Prioritas		Target	Pagu Indikatif (Rp)		
											Nasional					Daerah
1	2	3	4	5	6	7	8	9	10	11	12	13	14	15	16	17
7	01 01 2.09	Pemeliharaan Barang Milik Daerah Penunjang Urusan Pemerintahan Daerah	Jumlah Gedung Kantor dan Bangunan Lainnya yang Dipelihara/Direhabilitasi Jumlah Kendaraan Dinas Operasional atau Lapangan yang Dipelihara dan dibayarkan Pajak dan Perizinannya Jumlah Kendaraan Perorangan Dinas atau Kendaraan Dinas Jabatan yang Dipelihara dan dibayarkan Pajaknya Jumlah Peralatan dan Mesin Lainnya yang Dipelihara Jumlah Sarana dan Prasarana Gedung Kantor atau Bangunan Lainnya yang Dipelihara/Direhabilitasi				5 unit 1 unit 17 unit 7 unit 5 unit				Memperkuat Reformasi Politik, Hukum, dan Birokrasi, serta Memperkuat Pencegahan dan Pemberantasan Korupsi, Narkoba, Judi dan Penyeludupan	-	-		546.448.800,00	
7	01 01 2.09 000	Penyediaan Jasa Pemeliharaan, Biaya Pemeliharaan, dan Pajak Kendaraan Perorangan Dinas atau Kendaraan Dinas Jabatan														
			Jumlah Kendaraan Perorangan Dinas atau Kendaraan Dinas Jabatan yang Dipelihara dan dibayarkan Pajaknya				18 Unit	93.105.000,00	Kota Yogyakarta, Tegalrejo, Semua Kel/Desa	PENDAPATAN ASLI DAERAH (PAD)	Memperkuat Reformasi Politik, Hukum, dan Birokrasi, serta Memperkuat Pencegahan dan Pemberantasan Korupsi, Narkoba, Judi dan Penyeludupan	-	-		109.734.400,00	KEMANTREN TEGALREJO
7	01 01 2.09 000	Penyediaan Jasa Pemeliharaan, Biaya Pemeliharaan, Pajak dan Perizinan Kendaraan Dinas Operasional atau Lapangan														
			Jumlah Kendaraan Dinas Operasional atau Lapangan yang Dipelihara dan dibayarkan Pajak dan Perizinannya				1 Unit	12.682.200,00	Kota Yogyakarta, Tegalrejo, Semua Kel/Desa	PENDAPATAN ASLI DAERAH (PAD)	Memperkuat Reformasi Politik, Hukum, dan Birokrasi, serta Memperkuat Pencegahan dan Pemberantasan Korupsi, Narkoba, Judi dan Penyeludupan	-	-		13.714.400,00	KEMANTREN TEGALREJO
7	01 01 2.09 000	Pemeliharaan Peralatan dan Mesin Lainnya														
			Jumlah Peralatan dan Mesin Lainnya yang Dipelihara				7 Unit	50.535.000,00	Kota Yogyakarta, Tegalrejo, Semua Kel/Desa	PENDAPATAN ASLI DAERAH (PAD)	Memperkuat Reformasi Politik, Hukum, dan Birokrasi, serta Memperkuat Pencegahan dan Pemberantasan Korupsi, Narkoba, Judi dan Penyeludupan	-	-		46.000.000,00	KEMANTREN TEGALREJO
7	01 01 2.09 000	Pemeliharaan/Rehabilitasi Gedung Kantor dan Bangunan Lainnya														
			Jumlah Gedung Kantor dan Bangunan Lainnya yang Dipelihara/Direhabilitasi				5 Unit	195.000.000,00	Kota Yogyakarta, Tegalrejo, Semua Kel/Desa	PENDAPATAN ASLI DAERAH (PAD)	Memperkuat Reformasi Politik, Hukum, dan Birokrasi, serta Memperkuat Pencegahan dan Pemberantasan Korupsi, Narkoba, Judi dan Penyeludupan	-	-		196.000.000,00	KEMANTREN TEGALREJO
7	01 01 2.09 001	Pemeliharaan/Rehabilitasi Sarana dan Prasarana Gedung Kantor atau Bangunan Lainnya														
			Jumlah Sarana dan Prasarana Gedung Kantor atau Bangunan Lainnya yang Dipelihara/Direhabilitasi				5 Unit	180.000.000,00	Kota Yogyakarta, Tegalrejo, Semua Kel/Desa	PENDAPATAN ASLI DAERAH (PAD)	Memperkuat Reformasi Politik, Hukum, dan Birokrasi, serta Memperkuat Pencegahan dan Pemberantasan Korupsi, Narkoba, Judi dan Penyeludupan	-	-		181.000.000,00	KEMANTREN TEGALREJO
337	7 01 02	PROGRAM PENYELENGGARAAN PEMERINTAHAN DAN PELAYANAN PUBLIK	Nilai Survey Kepuasan Masyarakat Kemantren Tegalrejo				84,5 poin								75.000.000,00	
7	01 02 2.03	Koordinasi Pemeliharaan Prasarana dan Sarana Pelayanan Umum	Jumlah Dokumen Koordinasi/Sinergi dengan Perangkat Daerah dan/atau Instansi Vertikal yang Terkait dalam Pemeliharaan Sarana dan Prasarana Pelayanan Umum				1 Dokumen				Melanjutkan Pengembangan Infrastruktur dan Meningkatkan Lapangan Kerja yang Berkualitas, Mendorong Kewirausahaan, Mengembangkan Industri Kreatif serta Mengembangkan Agromartim Industri di Sentra Produksi Melalui Peran Aktif Koperasi	Peningkatan kualitas SDM Penguatan Kualitas Sumber Daya Manusia	-		30.000.000,00	
7	01 02 2.03 000	Koordinasi/Sinergi dengan Perangkat Daerah dan/atau Instansi Vertikal yang Terkait dalam Pemeliharaan Sarana dan Prasarana Pelayanan Umum														
			Jumlah Dokumen Koordinasi/Sinergi dengan Perangkat Daerah dan/atau Instansi Vertikal yang Terkait dalam Pemeliharaan Sarana dan Prasarana Pelayanan Umum				1 Dokumen	68.898.000,00	Kota Yogyakarta, Tegalrejo, Semua Kel/Desa	PENDAPATAN ASLI DAERAH (PAD)	Melanjutkan Pengembangan Infrastruktur dan Meningkatkan Lapangan Kerja yang Berkualitas, Mendorong Kewirausahaan, Mengembangkan Industri Kreatif serta Mengembangkan Agromartim Industri di Sentra Produksi Melalui Peran Aktif Koperasi	Peningkatan kualitas SDM Penguatan Kualitas Sumber Daya Manusia	-		30.000.000,00	KEMANTREN TEGALREJO

No	Kode				Urusan / Bidang Urusan / Program / Kegiatan / Sub Kegiatan	Indikator Program / Kegiatan / Sub Kegiatan	Target Akhir Periode RPJMD	Realisasi Capaian RKPD Tahun 2023	Prakiraan Capaian Target RKPD Tahun 2024	Capaian Kinerja Dan Kerangka Pendanaan					Kelompok Sasaran	Prakiraan Maju Rencana Tahun 2026		Perangkat Daerah Penanggung Jawab			
										Target 2025	Pagu Indikatif (Rp)	Lokasi	Sumber Dana	Prioritas		Target	Pagu Indikatif (Rp)				
														Nasional					Daerah		
1	2	3	4	5	6	7	8	9	10	11	12	13	14	15	16	17					
7	01	02	2.04		Pelaksanaan Urusan Pemerintahan yang Dilimpahkan kepada Camat	Jumlah Dokumen Non Perizinan Usaha yang Dilaksanakan Jumlah Laporan Pelaksanaan Nonperizinan pada Urusan Pemerintahan					2 Dokumen 3 Laporan						45.000.000,00				
7	01	02	2.04	000	Pelaksanaan Urusan Pemerintahan yang Terkait dengan Pelayanan Perizinan Non Usaha														15.000.000,00	KEMANTREN TEGALREJO	
						Jumlah Dokumen Non Perizinan Usaha yang Dilaksanakan					4 Dokumen	76.576.000,00	Kota Yogyakarta, Tegalrejo, Semua Kel/Desa	PENDAPATAN ASLI DAERAH (PAD)	Melanjutkan Pengembangan Infrastruktur dan Meningkatkan Lapangan Kerja yang Berkualitas, Mendorong Kewirausahaan, Mengembangkan Industri Kreatif serta Mengembangkan Agromaritim Industri di Sentra Produksi Melalui Peran Aktif Koperasi	Penguatan good-governance pada berbagai tingkatan Pemantapan Kinerja Aparatur dan Birokrasi untuk Pelayanan Publik				15.000.000,00	KEMANTREN TEGALREJO
7	01	02	2.04	000	Pelaksanaan Urusan Pemerintahan yang terkait dengan Nonperizinan														30.000.000,00	KEMANTREN TEGALREJO	
						Jumlah Laporan Pelaksanaan Nonperizinan pada Urusan Pemerintahan					4 Laporan	47.338.800,00	Kota Yogyakarta, Tegalrejo, Semua Kel/Desa	PENDAPATAN ASLI DAERAH (PAD)	Melanjutkan Pengembangan Infrastruktur dan Meningkatkan Lapangan Kerja yang Berkualitas, Mendorong Kewirausahaan, Mengembangkan Industri Kreatif serta Mengembangkan Agromaritim Industri di Sentra Produksi Melalui Peran Aktif Koperasi	Penguatan good-governance pada berbagai tingkatan Pemantapan Kinerja Aparatur dan Birokrasi untuk Pelayanan Publik				30.000.000,00	KEMANTREN TEGALREJO
338	7	01	03		PROGRAM PEMBERDAYAAN MASYARAKAT DESA DAN KELURAHAN	Angka Swadaya Masyarakat Total Kemantren Tegalrejo					2.694.870.800 R upiah						446.727.750,00				
7	01	03	2.01		Koordinasi Kegiatan Pemberdayaan Desa						-				Memperkuat Pembangunan Sumber Daya Manusia (SDM), Sains, Teknologi, Pendidikan, Kesehatan, Prestasi Olahraga, Kesetaraan Gender, serta Penguatan Peran Perempuan, Pemuda (Generasi Milenial dan Generasi Z), dan Penyandang Disabilitas	Peningkatan kualitas SDM Penguatan Kualitas Sumber Daya Manusia				107.000.000,00	
7	01	03	2.01	000	Peningkatan Efektifitas Kegiatan Pemberdayaan Masyarakat di Wilayah Kecamatan														107.000.000,00	KEMANTREN TEGALREJO	
						Jumlah Laporan Peningkatan Efektifitas Kegiatan Pemberdayaan Masyarakat di Wilayah Kecamatan					10 Laporan	111.445.000,00	Kota Yogyakarta, Tegalrejo, Semua Kel/Desa	PENDAPATAN ASLI DAERAH (PAD)	Memperkuat Pembangunan Sumber Daya Manusia (SDM), Sains, Teknologi, Pendidikan, Kesehatan, Prestasi Olahraga, Kesetaraan Gender, serta Penguatan Peran Perempuan, Pemuda (Generasi Milenial dan Generasi Z), dan Penyandang Disabilitas	Peningkatan kualitas SDM Penguatan Kualitas Sumber Daya Manusia				107.000.000,00	KEMANTREN TEGALREJO
7	01	03	2.02		Kegiatan Pemberdayaan Kelurahan	Jumlah Laporan Hasil Evaluasi Kelurahan Jumlah Lembaga Kemasyarakatan yang Berpartisipasi dalam Forum Musyawarah Perencanaan Pembangunan di Kelurahan					1 Laporan 4 Lembaga Kemasyarakatan				Memperkuat Pembangunan Sumber Daya Manusia (SDM), Sains, Teknologi, Pendidikan, Kesehatan, Prestasi Olahraga, Kesetaraan Gender, serta Penguatan Peran Perempuan, Pemuda (Generasi Milenial dan Generasi Z), dan Penyandang Disabilitas	Peningkatan kualitas SDM Penguatan Kualitas Sumber Daya Manusia				84.568.950,00	
7	01	03	2.02	000	Peningkatan Partisipasi Masyarakat dalam Forum Musyawarah Perencanaan Pembangunan di Kelurahan																

No	Kode	Urusan / Bidang Urusan / Program / Kegiatan / Sub Kegiatan	Indikator Program / Kegiatan / Sub Kegiatan	Target Akhir Periode RPIMD	Realisasi Capaian RKPd Tahun 2023	Prakiraan Capaian Target RKPd Tahun 2024	Capaian Kinerja Dan Kerangka Pendanaan						Kelompok Sasaran	Prakiraan Maju Rencana Tahun 2026		Perangkat Daerah Penanggung Jawab
							Target 2025	Pagu Indikatif (Rp)	Lokasi	Sumber Dana	Prioritas			Target	Pagu Indikatif (Rp)	
											Nasional	Daerah				
1	2	3	4	5	6	7	8	9	10	11	12	13	14	15	16	17
			Jumlah Lembaga Kemasyarakatan yang Berpartisipasi dalam Forum Musyawarah Perencanaan Pembangunan di Kelurahan				4 Lembaga Kemasyarakatan	77.119.650,00	Kota Yogyakarta, Tegalrejo, Semua Kel/Desa	PENDAPATAN ASLI DAERAH (PAD)	Memperkuat Pembangunan Sumber Daya Manusia (SDM), Sains, Teknologi, Pendidikan, Kesehatan, Prestasi Olahraga, Kesetaraan Gender, serta Penguatan Peran Perempuan, Pemuda (Generasi Milenial dan Generasi Z), dan Penyandang Disabilitas	Peningkatan kualitas SDM Penguatan Kualitas Sumber Daya Manusia	-		78.006.450,00	KEMANTREN TEGALREJO
7	01	03	2.02	000			Evaluasi Kelurahan									
			Jumlah Laporan Hasil Evaluasi Kelurahan				1 Laporan	5.210.170,00	Kota Yogyakarta, Tegalrejo, Semua Kel/Desa	PENDAPATAN ASLI DAERAH (PAD)	Memperkuat Pembangunan Sumber Daya Manusia (SDM), Sains, Teknologi, Pendidikan, Kesehatan, Prestasi Olahraga, Kesetaraan Gender, serta Penguatan Peran Perempuan, Pemuda (Generasi Milenial dan Generasi Z), dan Penyandang Disabilitas	Peningkatan kualitas SDM Penguatan Kualitas Sumber Daya Manusia	-		6.562.500,00	KEMANTREN TEGALREJO
7	01	03	2.03				Pemberdayaan Lembaga Kemasyarakatan Tingkat Kecamatan								173.960.000,00	
7	01	03	2.03	000			Penyelenggaraan Lembaga Kemasyarakatan									
			Jumlah Lembaga Kemasyarakatan yang Diselenggarakan				4 Lembaga Kemasyarakatan	28.879.000,00	Kota Yogyakarta, Tegalrejo, Semua Kel/Desa	PENDAPATAN ASLI DAERAH (PAD)	Memperkuat Pembangunan Sumber Daya Manusia (SDM), Sains, Teknologi, Pendidikan, Kesehatan, Prestasi Olahraga, Kesetaraan Gender, serta Penguatan Peran Perempuan, Pemuda (Generasi Milenial dan Generasi Z), dan Penyandang Disabilitas	Peningkatan kualitas SDM Penguatan Kualitas Sumber Daya Manusia	-		32.000.000,00	KEMANTREN TEGALREJO
7	01	03	2.03	000			Fasilitasi Pengembangan Usaha Ekonomi Masyarakat									
			Jumlah Laporan Fasilitasi Pengembangan Usaha Ekonomi Masyarakat				4 Laporan	88.422.000,00	Kota Yogyakarta, Tegalrejo, Semua Kel/Desa	PENDAPATAN ASLI DAERAH (PAD)	Memperkuat Pembangunan Sumber Daya Manusia (SDM), Sains, Teknologi, Pendidikan, Kesehatan, Prestasi Olahraga, Kesetaraan Gender, serta Penguatan Peran Perempuan, Pemuda (Generasi Milenial dan Generasi Z), dan Penyandang Disabilitas	Peningkatan kualitas SDM Penguatan Kualitas Sumber Daya Manusia	-		141.960.000,00	KEMANTREN TEGALREJO
7	01	03	2.06				Pemberdayaan dan Kesejahteraan Keluarga Tingkat Kecamatan dan Kelurahan								81.198.800,00	
			Jumlah Keluarga yang Mengikuti Pelatihan Keluarga Tanggap Bencana Alam Jumlah Keluarga yang Mengikuti Peningkatan Kesadaran Keluarga dalam Peningkatan Pendidikan dan Keterampilan untuk Mewujudkan Sumber Daya Manusia yang Berkualitas dan Berdaya Saing Jumlah Keluarga yang Mengikuti Peningkatan Ketahanan Pangan Keluarga Jumlah Keluarga yang Mengikuti Penumbuhan Kesadaran Keluarga dalam Peningkatan Derajat Kesehatan Keluarga dan Lingkungan Dengan Menerapkan Perilaku Hidup Bersih dan Sehat				50 Keluarga 80 Keluarga 40 Keluarga 380 Keluarga									
7	01	03	2.06	000			Peningkatan Ketahanan Pangan Keluarga									

No	Kode	Urusan / Bidang Urusan / Program / Kegiatan / Sub Kegiatan	Indikator Program / Kegiatan / Sub Kegiatan	Target Akhir Periode RPIMD	Realisasi Capaian RKP Tahun 2023	Prakiraan Capaian Target RKP Tahun 2024	Capaian Kinerja Dan Kerangka Pendanaan					Kelompok Sasaran	Prakiraan Maju Rencana Tahun 2026		Perangkat Daerah Penanggung Jawab	
							Target 2025	Pagu Indikatif (Rp)	Lokasi	Sumber Dana	Prioritas		Target	Pagu Indikatif (Rp)		
											Nasional					Daerah
1	2	3	4	5	6	7	8	9	10	11	12	13	14	15	16	17
			Jumlah Keluarga yang Mengikuti Peningkatan Ketahanan Pangan Keluarga				160 Keluarga	54.926.600,00	Kota Yogyakarta, Tegalrejo, Semua Kel/Desa	PENDAPATAN ASLI DAERAH (PAD)	Memperkuat Pembangunan Sumber Daya Manusia (SDM), Sains, Teknologi, Pendidikan, Kesehatan, Prestasi Olahraga, Kesetaraan Gender, serta Penguatan Peran Perempuan, Pemuda (Generasi Milenial dan Generasi Z), dan Penyandang Disabilitas	Peningkatan kualitas SDM	-		7.780.000,00	KEMANTREN TEGALREJO
7	01	03	2.06	000			Peningkatan Kesadaran Keluarga dalam Peningkatan Pendidikan dan Keterampilan untuk Mewujudkan Sumber Daya Manusia yang Berkualitas dan Berdaya Saing									
			Jumlah Keluarga yang Mengikuti Peningkatan Kesadaran Keluarga dalam Peningkatan Pendidikan dan Keterampilan untuk Mewujudkan Sumber Daya Manusia yang Berkualitas dan Berdaya Saing				80 Keluarga	19.044.800,00	Kota Yogyakarta, Tegalrejo, Semua Kel/Desa	PENDAPATAN ASLI DAERAH (PAD)	Memperkuat Pembangunan Sumber Daya Manusia (SDM), Sains, Teknologi, Pendidikan, Kesehatan, Prestasi Olahraga, Kesetaraan Gender, serta Penguatan Peran Perempuan, Pemuda (Generasi Milenial dan Generasi Z), dan Penyandang Disabilitas	Peningkatan kualitas SDM Penguatan Kualitas Sumber Daya Manusia	-		34.144.800,00	KEMANTREN TEGALREJO
7	01	03	2.06	000			Penumbuhan Kesadaran Keluarga dalam Peningkatan Derajat Kesehatan Keluarga dan Lingkungan dengan Menerapkan Perilaku Hidup Bersih dan Sehat									
			Jumlah Keluarga yang Mengikuti Penumbuhan Kesadaran Keluarga dalam Peningkatan Derajat Kesehatan Keluarga dan Lingkungan Dengan Menerapkan Perilaku Hidup Bersih dan Sehat				330 Keluarga	21.110.000,00	Kota Yogyakarta, Tegalrejo, Semua Kel/Desa	PENDAPATAN ASLI DAERAH (PAD)	Memperkuat Pembangunan Sumber Daya Manusia (SDM), Sains, Teknologi, Pendidikan, Kesehatan, Prestasi Olahraga, Kesetaraan Gender, serta Penguatan Peran Perempuan, Pemuda (Generasi Milenial dan Generasi Z), dan Penyandang Disabilitas	Peningkatan kualitas SDM Penguatan Kualitas Sumber Daya Manusia	-		21.150.000,00	KEMANTREN TEGALREJO
7	01	03	2.06	001			Pelatihan Keluarga Tanggap Bencana Alam									
			Jumlah Keluarga yang Mengikuti Pelatihan Keluarga Tanggap Bencana Alam				50 Keluarga	20.588.550,00	Kota Yogyakarta, Tegalrejo, Semua Kel/Desa	PENDAPATAN ASLI DAERAH (PAD)	Memperkuat Pembangunan Sumber Daya Manusia (SDM), Sains, Teknologi, Pendidikan, Kesehatan, Prestasi Olahraga, Kesetaraan Gender, serta Penguatan Peran Perempuan, Pemuda (Generasi Milenial dan Generasi Z), dan Penyandang Disabilitas	Peningkatan kualitas SDM Penguatan Kualitas Sumber Daya Manusia	-		18.124.000,00	KEMANTREN TEGALREJO
339	7	01	04				80 pelanggaran								33.241.250,00	
			PROGRAM KOORDINASI KETENTRAMAN DAN KETERTIBAN UMUM													
7	01	04	2.02				3 Laporan				Memperkuat Pembangunan Sumber Daya Manusia (SDM), Sains, Teknologi, Pendidikan, Kesehatan, Prestasi Olahraga, Kesetaraan Gender, serta Penguatan Peran Perempuan, Pemuda (Generasi Milenial dan Generasi Z), dan Penyandang Disabilitas	Peningkatan kualitas SDM Penguatan Kualitas Sumber Daya Manusia	-		33.241.250,00	
			Koordinasi Penerapan dan Penegakan Peraturan Daerah dan Peraturan Kepala Daerah													
7	01	04	2.02	000			Koordinasi/Sinergi dengan Perangkat Daerah yang Tugas dan Fungsinya di Bidang Penegakan Peraturan Perundang-Undangan dan/atau Kepolisian Negara Republik Indonesia									
			Jumlah Laporan Koordinasi/Sinergi dengan Perangkat Daerah yang Tugas dan Fungsinya di Bidang Penegakan Peraturan Perundang-Undangan dan/atau Kepolisian Negara Republik Indonesia				3 Laporan	19.921.250,00	Kota Yogyakarta, Tegalrejo, Semua Kel/Desa	PENDAPATAN ASLI DAERAH (PAD)	Memperkuat Pembangunan Sumber Daya Manusia (SDM), Sains, Teknologi, Pendidikan, Kesehatan, Prestasi Olahraga, Kesetaraan Gender, serta Penguatan Peran Perempuan, Pemuda (Generasi Milenial dan Generasi Z), dan Penyandang Disabilitas	Peningkatan kualitas SDM Penguatan Kualitas Sumber Daya Manusia	-		33.241.250,00	KEMANTREN TEGALREJO
340	7	01	05				100 %								85.719.625,00	
			PROGRAM PENYELENGGARAAN URUSAN PEMERINTAHAN UMUM													
			Persentase permasalahan Kemantren Tegalrejo terselesaikan sebagai hasil koordinasi													

No	Kode	Urusan / Bidang Urusan / Program / Kegiatan / Sub Kegiatan	Indikator Program / Kegiatan / Sub Kegiatan	Target Akhir Periode RPJMD	Realisasi Capaian RKPJ Tahun 2023	Prakiraan Capaian Target RKPJ Tahun 2024	Capaian Kinerja Dan Kerangka Pendanaan						Kelompok Sasaran	Prakiraan Maju Rencana Tahun 2026		Perangkat Daerah Penanggung Jawab
							Target 2025	Pagu Indikatif (Rp)	Lokasi	Sumber Dana	Prioritas			Target	Pagu Indikatif (Rp)	
											Nasional	Daerah				
1	2	3	4	5	6	7	8	9	10	11	12	13	14	15	16	17
7	01 05 2.01	Penyelenggaraan Urusan Pemerintahan Umum Sesuai Penugasan Kepala Daerah	-	-	-	-	-	-	-	-	Memperkuat Pembangunan Sumber Daya Manusia (SDM), Sains, Teknologi, Pendidikan, Kesehatan, Prestasi Olahraga, Kesetaraan Gender, serta Penguatan Peran Perempuan, Pemuda (Generasi Milenial dan Generasi Z), dan Penyandang Disabilitas	Peningkatan kualitas SDM Penguatan Kualitas Sumber Daya Manusia	-	-	85.719.625,00	-
7	01 05 2.01 000	Fasilitasi, Koordinasi dan Pembinaan (Bimtek, Sosialisasi, Konsultasi) Wawasan Kebangsaan dan Ketahanan Nasional	(Bimtek, Sosialisasi, Konsultasi) Wawasan Kebangsaan dan Ketahanan Nasional	-	-	-	30 Orang	15.920.625,00	Kota Yogyakarta, Tegalrejo, Semua Kel/Desa	PENDAPATAN ASLI DAERAH (PAD)	Memperkuat Pembangunan Sumber Daya Manusia (SDM), Sains, Teknologi, Pendidikan, Kesehatan, Prestasi Olahraga, Kesetaraan Gender, serta Penguatan Peran Perempuan, Pemuda (Generasi Milenial dan Generasi Z), dan Penyandang Disabilitas	Peningkatan kualitas SDM Penguatan Kualitas Sumber Daya Manusia	-	-	15.075.625,00	KEMANTREN TEGALREJO
7	01 05 2.01 000	Pelaksanaan Tugas Forum Koordinasi Pimpinan di Kecamatan	Jumlah Dokumen Tugas Forum Koordinasi Pimpinan di Kecamatan	-	-	-	12 Dokumen	69.544.000,00	Kota Yogyakarta, Tegalrejo, Semua Kel/Desa	PENDAPATAN ASLI DAERAH (PAD)	Memperkuat Pembangunan Sumber Daya Manusia (SDM), Sains, Teknologi, Pendidikan, Kesehatan, Prestasi Olahraga, Kesetaraan Gender, serta Penguatan Peran Perempuan, Pemuda (Generasi Milenial dan Generasi Z), dan Penyandang Disabilitas	Peningkatan kualitas SDM Penguatan Kualitas Sumber Daya Manusia	-	-	70.644.000,00	KEMANTREN TEGALREJO
		Kemantren Jetis													7.662.024.927,00	
2		URUSAN PEMERINTAHAN WAJIB YANG TIDAK BERKAITAN DENGAN PELAYANAN DASAR													100.000.000,00	
2	22	URUSAN PEMERINTAHAN BIDANG KEBUDAYAAN													100.000.000,00	
341	2 22 08	PROGRAM PENYELENGGARAAN KEISTIMEWAAN YOGYAKARTA URUSAN KEBUDAYAAN	-	-	-	-	-	-	-	-					100.000.000,00	
2	22 08 5.07	Adat, Seni, Tradisi dan Lembaga Budaya	Jumlah Laporan Gelar Budaya Yogyakarta	-	-	-	1 Laporan	-	-	-	Memperkuat Penyelarasan Kehidupan yang Harmonis dengan Lingkungan, Alam dan Budaya, serta Peningkatan Toleransi Antarumat Beragama untuk Mencapai Masyarakat Yang Adil dan Makmur	Peningkatan kualitas SDM Peningkatan Perekonomian dan Kesejahteraan Masyarakat	-	-	100.000.000,00	
2	22 08 5.07 000	Gelar Budaya Jogja	Jumlah Laporan Gelar Budaya Yogyakarta	-	-	-	1 Laporan	100.000.000,00	Kota Yogyakarta, Jetis, Bumijo	DANA KEISTIMEWAAN DIY	Memperkuat Penyelarasan Kehidupan yang Harmonis dengan Lingkungan, Alam dan Budaya, serta Peningkatan Toleransi Antarumat Beragama untuk Mencapai Masyarakat Yang Adil dan Makmur	Peningkatan kualitas SDM Peningkatan Perekonomian dan Kesejahteraan Masyarakat	-	-	100.000.000,00	KEMANTREN JETIS
7		UNSUR KEWILAYAHAN													7.562.024.927,00	
7	01	KECAMATAN													7.562.024.927,00	
342	7 01 01	PROGRAM PENUNJANG URUSAN PEMERINTAHAN DAERAH KABUPATEN/KOTA	Hasil penilaian SAKIP oleh Inspektorat untuk Kemantren Jetis	-	-	-	A Nilai	-	-	-					6.583.940.831,00	
7	01 01 2.01	Perencanaan, Penganggaran, dan Evaluasi Kinerja Perangkat Daerah	Jumlah dokumen perencanaan, penganggaran dan evaluasi kinerja perangkat daerah selesai	-	-	-	6 Dokumen	-	-	-	Memperkuat Reformasi Politik, Hukum, dan Birokrasi, serta Memperkuat Pencegahan dan Pemberantasan Korupsi, Narkoba, Judi dan Penyeludupan	Penguatan good-governance pada berbagai tingkatan Pemantapan Kinerja Aparatur dan Birokrasi untuk Pelayanan Publik	-	-	14.114.250,00	
7	01 01 2.01 000	Penyusunan Dokumen Perencanaan Perangkat Daerah		-	-	-	-	-	-	-					-	



No	Kode	Urusan / Bidang Urusan / Program / Kegiatan / Sub Kegiatan	Indikator Program / Kegiatan / Sub Kegiatan	Target Akhir Periode RPIMD	Realisasi Capaian RKPD Tahun 2023	Prakiraan Capaian Target RKPD Tahun 2024	Capaian Kinerja Dan Kerangka Pendanaan					Kelompok Sasaran	Prakiraan Maju Rencana Tahun 2026		Perangkat Daerah Penanggung Jawab	
							Target 2025	Pagu Indikatif (Rp)	Lokasi	Sumber Dana	Prioritas		Target	Pagu Indikatif (Rp)		
											Nasional					Daerah
1	2	3	4	5	6	7	8	9	10	11	12	13	14	15	16	17
			Jumlah Dokumen Perencanaan Perangkat Daerah				2 Dokumen	1.324.900,00	Kota Yogyakarta, Jetis, Bumijo	PENDAPATAN ASLI DAERAH (PAD)	Memperkuat Reformasi Politik, Hukum, dan Birokrasi, serta Memperkuat Pencegahan dan Pemberantasan Korupsi, Narkoba, Judi dan Penyeludupan	Penguatan good-governance pada berbagai tingkatan Pemantapan Kinerja Aparatur dan Birokrasi untuk Pelayanan Publik	-		1.325.000,00	KEMANTREN JETIS
7	01	01	2.01	000												
			Koordinasi dan Penyusunan Dokumen RKA-SKPD				1 Dokumen	488.600,00	Kota Yogyakarta, Jetis, Bumijo	PENDAPATAN ASLI DAERAH (PAD)	Memperkuat Reformasi Politik, Hukum, dan Birokrasi, serta Memperkuat Pencegahan dan Pemberantasan Korupsi, Narkoba, Judi dan Penyeludupan	Penguatan good-governance pada berbagai tingkatan Pemantapan Kinerja Aparatur dan Birokrasi untuk Pelayanan Publik	-		488.600,00	KEMANTREN JETIS
7	01	01	2.01	000												
			Koordinasi dan Penyusunan Dokumen Perubahan RKA-SKPD				1 Dokumen	903.000,00	Kota Yogyakarta, Jetis, Bumijo	PENDAPATAN ASLI DAERAH (PAD)	Memperkuat Reformasi Politik, Hukum, dan Birokrasi, serta Memperkuat Pencegahan dan Pemberantasan Korupsi, Narkoba, Judi dan Penyeludupan	Penguatan good-governance pada berbagai tingkatan Pemantapan Kinerja Aparatur dan Birokrasi untuk Pelayanan Publik	-		903.000,00	KEMANTREN JETIS
7	01	01	2.01	000												
			Koordinasi dan Penyusunan DPA-SKPD				1 Dokumen	1.274.900,00	Kota Yogyakarta, Jetis, Bumijo	PENDAPATAN ASLI DAERAH (PAD)	Memperkuat Reformasi Politik, Hukum, dan Birokrasi, serta Memperkuat Pencegahan dan Pemberantasan Korupsi, Narkoba, Judi dan Penyeludupan	Penguatan good-governance pada berbagai tingkatan Pemantapan Kinerja Aparatur dan Birokrasi untuk Pelayanan Publik	-		1.274.900,00	KEMANTREN JETIS
7	01	01	2.01	000												
			Koordinasi dan Penyusunan Perubahan DPA-SKPD				1 Dokumen	1.657.600,00	Kota Yogyakarta, Jetis, Bumijo	PENDAPATAN ASLI DAERAH (PAD)	Memperkuat Reformasi Politik, Hukum, dan Birokrasi, serta Memperkuat Pencegahan dan Pemberantasan Korupsi, Narkoba, Judi dan Penyeludupan	Penguatan good-governance pada berbagai tingkatan Pemantapan Kinerja Aparatur dan Birokrasi untuk Pelayanan Publik	-		1.657.600,00	KEMANTREN JETIS
7	01	01	2.01	000												
			Koordinasi dan Penyusunan Laporan Capaian Kinerja dan Ikhtisar Realisasi Kinerja SKPD				1 Laporan	7.706.150,00	Kota Yogyakarta, Jetis, Bumijo	PENDAPATAN ASLI DAERAH (PAD)	Memperkuat Reformasi Politik, Hukum, dan Birokrasi, serta Memperkuat Pencegahan dan Pemberantasan Korupsi, Narkoba, Judi dan Penyeludupan	Penguatan good-governance pada berbagai tingkatan Pemantapan Kinerja Aparatur dan Birokrasi untuk Pelayanan Publik	-		7.706.150,00	KEMANTREN JETIS
7	01	01	2.01	000												
			Evaluasi Kinerja Perangkat Daerah				4 Laporan	759.000,00	Kota Yogyakarta, Jetis, Bumijo	PENDAPATAN ASLI DAERAH (PAD)	Memperkuat Reformasi Politik, Hukum, dan Birokrasi, serta Memperkuat Pencegahan dan Pemberantasan Korupsi, Narkoba, Judi dan Penyeludupan	Penguatan good-governance pada berbagai tingkatan Pemantapan Kinerja Aparatur dan Birokrasi untuk Pelayanan Publik	-		759.000,00	KEMANTREN JETIS
7	01	01	2.02													
			Administrasi Keuangan Perangkat Daerah				12 Laporan				Memperkuat Reformasi Politik, Hukum, dan Birokrasi, serta Memperkuat Pencegahan dan Pemberantasan Korupsi, Narkoba, Judi dan Penyeludupan	Penguatan good-governance pada berbagai tingkatan Pemantapan Kinerja Aparatur dan Birokrasi untuk Pelayanan Publik	-		5.042.210,00,00	
7	01	01	2.02	000												
			Penyediaan Gaji dan Tunjangan ASN				35 Orang/bulan	5.367.874.700,00	Kota Yogyakarta, Jetis, Bumijo	PENDAPATAN ASLI DAERAH (PAD), DANA TRANSFER UMUM-DANA ALOKASI UMUM	Memperkuat Reformasi Politik, Hukum, dan Birokrasi, serta Memperkuat Pencegahan dan Pemberantasan Korupsi, Narkoba, Judi dan Penyeludupan	Penguatan good-governance pada berbagai tingkatan Pemantapan Kinerja Aparatur dan Birokrasi untuk Pelayanan Publik	-		5.033.686.000,00	KEMANTREN JETIS
7	01	01	2.02	000												
			Pelaksanaan Penatausahaan dan Pengujian/Verifikasi Keuangan SKPD				1 Dokumen	828.000,00	Kota Yogyakarta, Jetis, Bumijo	PENDAPATAN ASLI DAERAH (PAD)	Memperkuat Reformasi Politik, Hukum, dan Birokrasi, serta Memperkuat Pencegahan dan Pemberantasan Korupsi, Narkoba, Judi dan Penyeludupan	Penguatan good-governance pada berbagai tingkatan Pemantapan Kinerja Aparatur dan Birokrasi untuk Pelayanan Publik	-		828.000,00	KEMANTREN JETIS
7	01	01	2.02	000												
			Koordinasi dan Pelaksanaan Akuntansi SKPD													

No	Kode	Urusan / Bidang Urusan / Program / Kegiatan / Sub Kegiatan	Indikator Program / Kegiatan / Sub Kegiatan	Target Akhir Periode RPIMD	Realisasi Capaian RKPD Tahun 2023	Prakiraan Capaian Target RKPD Tahun 2024	Capaian Kinerja Dan Kerangka Pendanaan					Kelompok Sasaran	Prakiraan Maju Rencana Tahun 2026		Perangkat Daerah Penanggung Jawab	
							Target 2025	Pagu Indikatif (Rp)	Lokasi	Sumber Dana	Prioritas		Target	Pagu Indikatif (Rp)		
											Nasional					Daerah
1	2	3	4	5	6	7	8	9	10	11	12	13	14	15	16	17
			Jumlah Dokumen Koordinasi dan Pelaksanaan Akuntansi SKPD				12 Dokumen	828.000,00	Kota Yogyakarta, Jetis, Bumijo	PENDAPATAN ASLI DAERAH (PAD)	Memperkuat Reformasi Politik, Hukum, dan Birokrasi, serta Memperkuat Pencegahan dan Pemberantasan Korupsi, Narkoba, Judi dan Penyeludupan	Penguatan good-governance pada berbagai tingkatan Pemantapan Kinerja Aparatur dan Birokrasi untuk Pelayanan Publik	-		828.000,00	KEMANTREN JETIS
7	01	01	2.02	000												
			Koordinasi dan Penyusunan Laporan Keuangan Akhir Tahun SKPD				1 Laporan	828.000,00	Kota Yogyakarta, Jetis, Bumijo	PENDAPATAN ASLI DAERAH (PAD)	Memperkuat Reformasi Politik, Hukum, dan Birokrasi, serta Memperkuat Pencegahan dan Pemberantasan Korupsi, Narkoba, Judi dan Penyeludupan	Penguatan good-governance pada berbagai tingkatan Pemantapan Kinerja Aparatur dan Birokrasi untuk Pelayanan Publik	-		828.000,00	KEMANTREN JETIS
7	01	01	2.02	000												
			Pengelolaan dan Penyiapan Bahan Tanggapan Pemeriksaan				1 Dokumen	50.100,00	Kota Yogyakarta, Jetis, Bumijo	PENDAPATAN ASLI DAERAH (PAD)	Memperkuat Reformasi Politik, Hukum, dan Birokrasi, serta Memperkuat Pencegahan dan Pemberantasan Korupsi, Narkoba, Judi dan Penyeludupan	Penguatan good-governance pada berbagai tingkatan Pemantapan Kinerja Aparatur dan Birokrasi untuk Pelayanan Publik	-		50.100,00	KEMANTREN JETIS
7	01	01	2.02	000												
			Koordinasi dan Penyusunan Laporan Keuangan Bulanan/ Triwulanan/ Semesteran SKPD				12 Laporan	5.939.800,00	Kota Yogyakarta, Jetis, Bumijo	PENDAPATAN ASLI DAERAH (PAD)	Memperkuat Reformasi Politik, Hukum, dan Birokrasi, serta Memperkuat Pencegahan dan Pemberantasan Korupsi, Narkoba, Judi dan Penyeludupan	Penguatan good-governance pada berbagai tingkatan Pemantapan Kinerja Aparatur dan Birokrasi untuk Pelayanan Publik	-		5.939.800,00	KEMANTREN JETIS
7	01	01	2.02	000												
			Penyusunan Pelaporan dan Analisis Prognosis Realisasi Anggaran				1 Dokumen	50.100,00	Kota Yogyakarta, Jetis, Bumijo	PENDAPATAN ASLI DAERAH (PAD)	Memperkuat Reformasi Politik, Hukum, dan Birokrasi, serta Memperkuat Pencegahan dan Pemberantasan Korupsi, Narkoba, Judi dan Penyeludupan	Penguatan good-governance pada berbagai tingkatan Pemantapan Kinerja Aparatur dan Birokrasi untuk Pelayanan Publik	-		50.100,00	KEMANTREN JETIS
7	01	01	2.03													
			Administrasi Barang Milik Daerah pada Perangkat Daerah				12 Laporan				Memperkuat Reformasi Politik, Hukum, dan Birokrasi, serta Memperkuat Pencegahan dan Pemberantasan Korupsi, Narkoba, Judi dan Penyeludupan	Penguatan good-governance pada berbagai tingkatan Pemantapan Kinerja Aparatur dan Birokrasi untuk Pelayanan Publik	-		13.708.000,00	
7	01	01	2.03	000												
			Penyusunan Perencanaan Kebutuhan Barang Milik Daerah SKPD				1 Dokumen	1.150.000,00	Kota Yogyakarta, Jetis, Bumijo	PENDAPATAN ASLI DAERAH (PAD)	Memperkuat Reformasi Politik, Hukum, dan Birokrasi, serta Memperkuat Pencegahan dan Pemberantasan Korupsi, Narkoba, Judi dan Penyeludupan	Penguatan good-governance pada berbagai tingkatan Pemantapan Kinerja Aparatur dan Birokrasi untuk Pelayanan Publik	-		1.150.000,00	KEMANTREN JETIS
7	01	01	2.03	000												
			Pengamanan Barang Milik Daerah SKPD				1 Dokumen	3.450.000,00	Kota Yogyakarta, Jetis, Bumijo	PENDAPATAN ASLI DAERAH (PAD)	Memperkuat Reformasi Politik, Hukum, dan Birokrasi, serta Memperkuat Pencegahan dan Pemberantasan Korupsi, Narkoba, Judi dan Penyeludupan	Penguatan good-governance pada berbagai tingkatan Pemantapan Kinerja Aparatur dan Birokrasi untuk Pelayanan Publik	-		3.450.000,00	KEMANTREN JETIS
7	01	01	2.03	000												
			Koordinasi dan Penilaian Barang Milik Daerah SKPD				1 Laporan	1.840.000,00	Kota Yogyakarta, Jetis, Bumijo	PENDAPATAN ASLI DAERAH (PAD)	Memperkuat Reformasi Politik, Hukum, dan Birokrasi, serta Memperkuat Pencegahan dan Pemberantasan Korupsi, Narkoba, Judi dan Penyeludupan	Penguatan good-governance pada berbagai tingkatan Pemantapan Kinerja Aparatur dan Birokrasi untuk Pelayanan Publik	-		1.840.000,00	KEMANTREN JETIS
7	01	01	2.03	000												
			Rekonsiliasi dan Penyusunan Laporan Barang Milik Daerah pada SKPD				1 Laporan	4.140.000,00	Kota Yogyakarta, Jetis, Bumijo	PENDAPATAN ASLI DAERAH (PAD)	Memperkuat Reformasi Politik, Hukum, dan Birokrasi, serta Memperkuat Pencegahan dan Pemberantasan Korupsi, Narkoba, Judi dan Penyeludupan	Penguatan good-governance pada berbagai tingkatan Pemantapan Kinerja Aparatur dan Birokrasi untuk Pelayanan Publik	-		4.140.000,00	KEMANTREN JETIS
7	01	01	2.03	000												
			Penatausahaan Barang Milik Daerah pada SKPD													

No	Kode	Usuran / Bidang Usuran / Program / Kegiatan / Sub Kegiatan	Indikator Program / Kegiatan / Sub Kegiatan	Target Akhir Periode RPJMD	Realisasi Capaian RKPD Tahun 2023	Prakiraan Capaian Target RKPD Tahun 2024	Capaian Kinerja Dan Kerangka Pendanaan					Kelompok Sasaran	Prakiraan Maju Rencana Tahun 2026		Perangkat Daerah Penanggung Jawab	
							Target 2025	Pagu Indikatif (Rp)	Lokasi	Sumber Dana	Prioritas		Target	Pagu Indikatif (Rp)		
											Nasional					Daerah
1	2	3	4	5	6	7	8	9	10	11	12	13	14	15	16	17
			Jumlah Laporan Penatausahaan Barang Milik Daerah pada SKPD				1 Laporan	828.000,00	Kota Yogyakarta, Jetis, Bumijo	PENDAPATAN ASLI DAERAH (PAD)	Memperkuat Reformasi Politik, Hukum, dan Birokrasi, serta Memperkuat Pencegahan dan Pemberantasan Korupsi, Narkoba, Judi dan Penyeludupan	Penguatan good-governance pada berbagai tingkatan Pemantapan Kinerja Aparatur dan Birokrasi untuk Pelayanan Publik	-		828.000,00	KEMANTREN JETIS
7	01	01	2.03	000			Pemanfaatan Barang Milik Daerah SKPD									
			Jumlah Dokumen Hasil Pemanfaatan Barang Milik Daerah SKPD				1 Dokumen	2.300.000,00	Kota Yogyakarta, Jetis, Bumijo	PENDAPATAN ASLI DAERAH (PAD)	Memperkuat Reformasi Politik, Hukum, dan Birokrasi, serta Memperkuat Pencegahan dan Pemberantasan Korupsi, Narkoba, Judi dan Penyeludupan	Penguatan good-governance pada berbagai tingkatan Pemantapan Kinerja Aparatur dan Birokrasi untuk Pelayanan Publik	-		2.300.000,00	KEMANTREN JETIS
7	01	01	2.05				Administrasi Kepegawaian Perangkat Daerah									
			Jumlah Laporan Administrasi Kepegawaian Perangkat Daerah Selesai				12 Laporan				Memperkuat Reformasi Politik, Hukum, dan Birokrasi, serta Memperkuat Pencegahan dan Pemberantasan Korupsi, Narkoba, Judi dan Penyeludupan	Penguatan good-governance pada berbagai tingkatan Pemantapan Kinerja Aparatur dan Birokrasi untuk Pelayanan Publik	-		1.380.000,00	
7	01	01	2.05	000			Monitoring, Evaluasi, dan Penilaian Kinerja Pegawai									
			Jumlah Dokumen Monitoring, Evaluasi, dan Penilaian Kinerja Pegawai				1 Dokumen	1.380.000,00	Kota Yogyakarta, Jetis, Bumijo	PENDAPATAN ASLI DAERAH (PAD)	Memperkuat Reformasi Politik, Hukum, dan Birokrasi, serta Memperkuat Pencegahan dan Pemberantasan Korupsi, Narkoba, Judi dan Penyeludupan	Penguatan good-governance pada berbagai tingkatan Pemantapan Kinerja Aparatur dan Birokrasi untuk Pelayanan Publik	-		1.380.000,00	KEMANTREN JETIS
7	01	01	2.06				Administrasi Umum Perangkat Daerah									
			Jumlah Laporan Administrasi Umum Perangkat Daerah Selesai				12 Laporan				Memperkuat Reformasi Politik, Hukum, dan Birokrasi, serta Memperkuat Pencegahan dan Pemberantasan Korupsi, Narkoba, Judi dan Penyeludupan	Penguatan good-governance pada berbagai tingkatan Pemantapan Kinerja Aparatur dan Birokrasi untuk Pelayanan Publik	-		488.575.070,00	
7	01	01	2.06	000			Penyediaan Komponen Instalasi									
			Jumlah Paket Komponen Instalasi Listrik/Penerangan Bangunan Kantor yang Disediakan				1 Paket	16.731.500,00	Kota Yogyakarta, Jetis, Bumijo	PENDAPATAN ASLI DAERAH (PAD)	Memperkuat Reformasi Politik, Hukum, dan Birokrasi, serta Memperkuat Pencegahan dan Pemberantasan Korupsi, Narkoba, Judi dan Penyeludupan	Penguatan good-governance pada berbagai tingkatan Pemantapan Kinerja Aparatur dan Birokrasi untuk Pelayanan Publik	-		16.731.500,00	KEMANTREN JETIS
7	01	01	2.06	000			Penyediaan Peralatan dan Perlengkapan Kantor									
			Jumlah Paket Peralatan dan Perlengkapan Kantor yang Disediakan				7 Paket	179.797.970,00	Kota Yogyakarta, Jetis, Bumijo	PENDAPATAN ASLI DAERAH (PAD)	Memperkuat Reformasi Politik, Hukum, dan Birokrasi, serta Memperkuat Pencegahan dan Pemberantasan Korupsi, Narkoba, Judi dan Penyeludupan	Penguatan good-governance pada berbagai tingkatan Pemantapan Kinerja Aparatur dan Birokrasi untuk Pelayanan Publik	-		137.219.970,00	KEMANTREN JETIS
7	01	01	2.06	000			Penyediaan Peralatan Rumah Tangga									
			Jumlah Paket Peralatan Rumah Tangga yang Disediakan				1 Paket	22.574.000,00	Kota Yogyakarta, Jetis, Bumijo	PENDAPATAN ASLI DAERAH (PAD)	Memperkuat Reformasi Politik, Hukum, dan Birokrasi, serta Memperkuat Pencegahan dan Pemberantasan Korupsi, Narkoba, Judi dan Penyeludupan	Penguatan good-governance pada berbagai tingkatan Pemantapan Kinerja Aparatur dan Birokrasi untuk Pelayanan Publik	-		22.574.000,00	KEMANTREN JETIS
7	01	01	2.06	000			Penyediaan Barang Cetak dan Penggandaan									
			Jumlah Paket Barang Cetak dan Penggandaan yang Disediakan				2 Paket	48.779.600,00	Kota Yogyakarta, Jetis, Bumijo	PENDAPATAN ASLI DAERAH (PAD)	Memperkuat Reformasi Politik, Hukum, dan Birokrasi, serta Memperkuat Pencegahan dan Pemberantasan Korupsi, Narkoba, Judi dan Penyeludupan	Penguatan good-governance pada berbagai tingkatan Pemantapan Kinerja Aparatur dan Birokrasi untuk Pelayanan Publik	-		48.779.600,00	KEMANTREN JETIS
7	01	01	2.06	000			Penyediaan Bahan Bacaan dan Peraturan Perundang-undangan									
			Jumlah Dokumen Bahan Bacaan dan Peraturan Perundang-Undangan yang Disediakan				1 Dokumen	3.000.000,00	Kota Yogyakarta, Jetis, Bumijo	PENDAPATAN ASLI DAERAH (PAD)	Memperkuat Reformasi Politik, Hukum, dan Birokrasi, serta Memperkuat Pencegahan dan Pemberantasan Korupsi, Narkoba, Judi dan Penyeludupan	Penguatan good-governance pada berbagai tingkatan Pemantapan Kinerja Aparatur dan Birokrasi untuk Pelayanan Publik	-		3.000.000,00	KEMANTREN JETIS
7	01	01	2.06	000			Penyelenggaraan Rapat Koordinasi dan Konsultasi SKPD									
			Jumlah Laporan Penyelenggaraan Rapat Koordinasi dan Konsultasi SKPD				1 Laporan	256.820.000,00	Kota Yogyakarta, Jetis, Bumijo	PENDAPATAN ASLI DAERAH (PAD)	Memperkuat Reformasi Politik, Hukum, dan Birokrasi, serta Memperkuat Pencegahan dan Pemberantasan Korupsi, Narkoba, Judi dan Penyeludupan	Penguatan good-governance pada berbagai tingkatan Pemantapan Kinerja Aparatur dan Birokrasi untuk Pelayanan Publik	-		256.820.000,00	KEMANTREN JETIS

No	Kode	Urusan / Bidang Urusan / Program / Kegiatan / Sub Kegiatan	Indikator Program / Kegiatan / Sub Kegiatan	Target Akhir Periode RPIMD	Realisasi Capaian RKPD Tahun 2023	Prakiraan Capaian Target RKPD Tahun 2024	Capaian Kinerja Dan Kerangka Pendanaan					Kelompok Sasaran	Prakiraan Maju Rencana Tahun 2026		Perangkat Daerah Penanggung Jawab			
							Target 2025	Pagu Indikatif (Rp)	Lokasi	Sumber Dana	Prioritas		Target	Pagu Indikatif (Rp)				
											Nasional					Daerah		
1	2	3	4	5	6	7	8	9	10	11	12	13	14	15	16	17		
7	01	01	2.06	001	Penatausahaan Arsip Dinamis pada SKPD											3.450.000,00	KEMANTREN JETIS	
					Jumlah Dokumen Penatausahaan Arsip Dinamis pada SKPD					1 Dokumen	3.450.000,00	Kota Yogyakarta, Jetis, Bumijo	PENDAPATAN ASLI DAERAH (PAD)	Memperkuat Reformasi Politik, Hukum, dan Birokrasi, serta Memperkuat Pencegahan dan Pemberantasan Korupsi, Narkoba, Judi dan Penyeludupan	Penguatan good-governance pada berbagai tingkatan Pemantapan Kinerja Aparatur dan Birokrasi untuk Pelayanan Publik	-		
7	01	01	2.08		Penyediaan Jasa Penunjang Urusan Pemerintahan Daerah											820.372.000,00	KEMANTREN JETIS	
					Jumlah laporan penyediaan jasa penunjang urusan pemerintahan daerah selesai					12 Laporan				Memperkuat Reformasi Politik, Hukum, dan Birokrasi, serta Memperkuat Pencegahan dan Pemberantasan Korupsi, Narkoba, Judi dan Penyeludupan	Penguatan good-governance pada berbagai tingkatan Pemantapan Kinerja Aparatur dan Birokrasi untuk Pelayanan Publik	-		
7	01	01	2.08	000	Penyediaan Jasa Surat Menyurat											6.000.000,00	KEMANTREN JETIS	
					Jumlah Laporan Penyediaan Jasa Surat Menyurat					1 Laporan	6.000.000,00	Kota Yogyakarta, Jetis, Bumijo	PENDAPATAN ASLI DAERAH (PAD)	Memperkuat Reformasi Politik, Hukum, dan Birokrasi, serta Memperkuat Pencegahan dan Pemberantasan Korupsi, Narkoba, Judi dan Penyeludupan	Penguatan good-governance pada berbagai tingkatan Pemantapan Kinerja Aparatur dan Birokrasi untuk Pelayanan Publik	-		
7	01	01	2.08	000	Penyediaan Jasa Komunikasi, Sumber Daya Air dan Listrik											217.400.000,00	KEMANTREN JETIS	
					Jumlah Laporan Penyediaan Jasa Komunikasi, Sumber Daya Air dan Listrik yang Disediakan					3 Laporan	217.400.000,00	Kota Yogyakarta, Jetis, Bumijo	PENDAPATAN ASLI DAERAH (PAD)	Memperkuat Reformasi Politik, Hukum, dan Birokrasi, serta Memperkuat Pencegahan dan Pemberantasan Korupsi, Narkoba, Judi dan Penyeludupan	Penguatan good-governance pada berbagai tingkatan Pemantapan Kinerja Aparatur dan Birokrasi untuk Pelayanan Publik	-		
7	01	01	2.08	000	Penyediaan Jasa Pelayanan Umum Kantor											596.972.000,00	KEMANTREN JETIS	
					Jumlah Laporan Penyediaan Jasa Pelayanan Umum Kantor yang Disediakan					5 Laporan	721.972.000,00	Kota Yogyakarta, Jetis, Bumijo	PENDAPATAN ASLI DAERAH (PAD)	Memperkuat Reformasi Politik, Hukum, dan Birokrasi, serta Memperkuat Pencegahan dan Pemberantasan Korupsi, Narkoba, Judi dan Penyeludupan	Penguatan good-governance pada berbagai tingkatan Pemantapan Kinerja Aparatur dan Birokrasi untuk Pelayanan Publik	-		
7	01	01	2.09		Pemeliharaan Barang Milik Daerah Penunjang Urusan Pemerintahan Daerah											203.581.511,00	KEMANTREN JETIS	
					Jumlah Pemeliharaan Barang Milik Daerah dan Terawat / Terpelihara					159 Unit				Memperkuat Reformasi Politik, Hukum, dan Birokrasi, serta Memperkuat Pencegahan dan Pemberantasan Korupsi, Narkoba, Judi dan Penyeludupan	Pemantapan Kinerja Aparatur dan Birokrasi untuk Pelayanan Publik	-		
7	01	01	2.09	000	Penyediaan Jasa Pemeliharaan, Biaya Pemeliharaan, dan Pajak Kendaraan Perorangan Dinas atau Kendaraan Dinas Jabatan											96.491.200,00	KEMANTREN JETIS	
					Jumlah Kendaraan Perorangan Dinas atau Kendaraan Dinas Jabatan yang Dipelihara dan dibayarkan Pajaknya					18 Unit	96.148.000,00	Kota Yogyakarta, Jetis, Bumijo	PENDAPATAN ASLI DAERAH (PAD)	Memperkuat Reformasi Politik, Hukum, dan Birokrasi, serta Memperkuat Pencegahan dan Pemberantasan Korupsi, Narkoba, Judi dan Penyeludupan	Pemantapan Kinerja Aparatur dan Birokrasi untuk Pelayanan Publik	-		
7	01	01	2.09	000	Penyediaan Jasa Pemeliharaan, Pajak dan Perizinan Kendaraan Dinas Operasional atau Lapangan											18.138.000,00	KEMANTREN JETIS	
					Jumlah Kendaraan Dinas Operasional atau Lapangan yang Dipelihara dan dibayarkan Pajak dan Perizinannya					1 Unit	19.846.000,00	Kota Yogyakarta, Jetis, Bumijo	PENDAPATAN ASLI DAERAH (PAD)	Memperkuat Reformasi Politik, Hukum, dan Birokrasi, serta Memperkuat Pencegahan dan Pemberantasan Korupsi, Narkoba, Judi dan Penyeludupan	Penguatan good-governance pada berbagai tingkatan Pemantapan Kinerja Aparatur dan Birokrasi untuk Pelayanan Publik	-		
7	01	01	2.09	000	Pemeliharaan Peralatan dan Mesin Lainnya											37.640.000,00	KEMANTREN JETIS	
					Jumlah Peralatan dan Mesin Lainnya yang Dipelihara					5 Unit	37.591.000,00	Kota Yogyakarta, Jetis, Bumijo	PENDAPATAN ASLI DAERAH (PAD)	Memperkuat Reformasi Politik, Hukum, dan Birokrasi, serta Memperkuat Pencegahan dan Pemberantasan Korupsi, Narkoba, Judi dan Penyeludupan	Penguatan good-governance pada berbagai tingkatan Pemantapan Kinerja Aparatur dan Birokrasi untuk Pelayanan Publik	-		
7	01	01	2.09	000	Pemeliharaan/Rehabilitasi Gedung Kantor dan Bangunan Lainnya											51.312.311,00	KEMANTREN JETIS	
					Jumlah Gedung Kantor dan Bangunan Lainnya yang Dipelihara/Direhabilitasi					2 Unit	51.312.311,00	Kota Yogyakarta, Jetis, Bumijo	PENDAPATAN ASLI DAERAH (PAD)	Memperkuat Reformasi Politik, Hukum, dan Birokrasi, serta Memperkuat Pencegahan dan Pemberantasan Korupsi, Narkoba, Judi dan Penyeludupan	Penguatan good-governance pada berbagai tingkatan Pemantapan Kinerja Aparatur dan Birokrasi untuk Pelayanan Publik	-		
343	7	01	02		PROGRAM PENYELENGGARAAN PEMERINTAHAN DAN PELAYANAN PUBLIK											88,2 Poin	113.204.000,00	KEMANTREN JETIS
					Nilai Survey Kepuasan Masyarakat Kemantren Jetis					88,2 Poin								

No	Kode				Urusan / Bidang Urusan / Program / Kegiatan / Sub Kegiatan	Indikator Program / Kegiatan / Sub Kegiatan	Target Akhir Periode RPIMD	Realisasi Capaian RKPD Tahun 2023	Prakiraan Capaian Target RKPD Tahun 2024	Capaian Kinerja Dan Kerangka Pendanaan					Kelompok Sasaran	Prakiraan Maju Rencana Tahun 2026		Perangkat Daerah Penanggung Jawab			
										Target 2025	Pagu Indikatif (Rp)	Lokasi	Sumber Dana	Prioritas		Target	Pagu Indikatif (Rp)				
														Nasional					Daerah		
1	2	3	4	5	6	7	8	9	10	11	12	13	14	15	16	17					
	7	01	02	2.03	Koordinasi Pemeliharaan Prasarana dan Sarana Pelayanan Umum	Presentase Pemeliharaan, Pemanfaatan dan Pemberdayaan Prasarana dan Sarana Pelayanan Umum bagi Masyarakat					100 %						65.440.000,00				
	7	01	02	2.03	000	Koordinasi/Sinergi dengan Perangkat Daerah dan/atau Instansi Vertikal yang Terkait dalam Pemeliharaan Sarana dan Prasarana Pelayanan Umum													65.440.000,00		
						Jumlah Dokumen Koordinasi/Sinergi dengan Perangkat Daerah dan/atau Instansi Vertikal yang Terkait dalam Pemeliharaan Sarana dan Prasarana Pelayanan Umum					1 Dokumen	73.596.000,00	Kota Yogyakarta, Jetis, Bumijo	PENDAPATAN ASLI DAERAH (PAD)	Melanjutkan Pengembangan Infrastruktur dan Meningkatkan Lapangan Kerja yang Berkualitas, Mendorong Kewirausahaan, Mengembangkan Industri Kreatif serta Mengembangkan Agromaritim Industri di Sentra Produksi Melalui Peran Aktif Koperasi	Peningkatan kualitas SDM Penguatan Kualitas Sumber Daya Manusia	-			65.440.000,00	KEMANTREN JETIS
	7	01	02	2.04	Pelaksanaan Urusan Pemerintahan yang Dilimpahkan kepada Camat	Presentase Pelayanan yang Sesuai dengan Ketentuan					100 %							47.764.000,00			
	7	01	02	2.04	000	Pelaksanaan Urusan Pemerintahan yang Terkait dengan Pelayanan Perizinan Non Usaha													14.470.000,00	KEMANTREN JETIS	
						Jumlah Dokumen Non Perizinan Usaha yang Dilaksanakan					3 Dokumen	14.470.000,00	Kota Yogyakarta, Jetis, Bumijo	PENDAPATAN ASLI DAERAH (PAD)	Memperkuat Reformasi Politik, Hukum, dan Birokrasi, serta Memperkuat Pencegahan dan Pemberantasan Korupsi, Narkoba, Judi dan Penyeludupan	Peningkatan kualitas SDM Penguatan Kualitas Sumber Daya Manusia	-			14.470.000,00	KEMANTREN JETIS
	7	01	02	2.04	000	Pelaksanaan Urusan Pemerintahan yang terkait dengan Nonperizinan													33.294.000,00	KEMANTREN JETIS	
						Jumlah Laporan Pelaksanaan Nonperizinan pada Urusan Pemerintahan					5 Laporan	34.674.000,00	Kota Yogyakarta, Jetis, Bumijo	PENDAPATAN ASLI DAERAH (PAD)	Memperkuat Reformasi Politik, Hukum, dan Birokrasi, serta Memperkuat Pencegahan dan Pemberantasan Korupsi, Narkoba, Judi dan Penyeludupan	Peningkatan kualitas SDM Penguatan Kualitas Sumber Daya Manusia	-			33.294.000,00	KEMANTREN JETIS
344	7	01	03		PROGRAM PEMBERDAYAAN MASYARAKAT DESA DAN KELURAHAN	Angka Swadaya Masyarakat Total Kementren Jetis					935.773.000 Rupiah							654.992.096,00			
	7	01	03	2.01	Koordinasi Kegiatan Pemberdayaan Desa	Jumlah Lembaga yang Difasilitasi Terkait Pemberdayaan Masyarakat					14 Lembaga							159.978.800,00			
	7	01	03	2.01	000	Peningkatan Efektivitas Kegiatan Pemberdayaan Masyarakat di Wilayah Kecamatan													159.978.800,00	KEMANTREN JETIS	
						Jumlah Laporan Peningkatan Efektivitas Kegiatan Pemberdayaan Masyarakat di Wilayah Kecamatan					15 Laporan	154.800.800,00	Kota Yogyakarta, Jetis, Bumijo	PENDAPATAN ASLI DAERAH (PAD)	Memperkuat Pembangunan Sumber Daya Manusia (SDM), Sains, Teknologi, Pendidikan, Kesehatan, Prestasi Olahraga, Kesetaraan Gender, serta Penguatan Peran Perempuan, Pemuda (Generasi Milenial dan Generasi Z), dan Penyandang Disabilitas	Peningkatan kualitas SDM Penguatan Kualitas Sumber Daya Manusia	-			159.978.800,00	KEMANTREN JETIS

No	Kode				Urusan / Bidang Urusan / Program / Kegiatan / Sub Kegiatan	Indikator Program / Kegiatan / Sub Kegiatan	Target Akhir Periode RPIMD	Realisasi Capaian RKPD Tahun 2023	Prakiraan Capaian Target RKPD Tahun 2024	Capaian Kinerja Dan Kerangka Pendanaan					Kelompok Sasaran	Prakiraan Maju Rencana Tahun 2026		Perangkat Daerah Penanggung Jawab		
										Target 2025	Pagu Indikatif (Rp)	Lokasi	Sumber Dana	Prioritas		Target	Pagu Indikatif (Rp)			
														Nasional					Daerah	
1	2	3	4	5	6	7	8	9	10	11	12	13	14	15	16	17				
7	01	03	2.02		Kegiatan Pemberdayaan Kelurahan	Jumlah DOKumen Evaluasi Kelurahan yang Sesuai dengan Ketentuan Permendagri Jumlah Dokumen Musrenbang yang Disusun Secara Tepat Waktu					1 Dokumen 4 Dokumen						140.410.196,00			
7	01	03	2.02	000	Peningkatan Partisipasi Masyarakat dalam Forum Musyawarah Perencanaan Pembangunan di Kelurahan	Jumlah Lembaga Masyarakat yang Berpartisipasi dalam Forum Musyawarah Perencanaan Pembangunan di Kelurahan					14 Lembaga Masyarakat	78.109.000,00	Kota Yogyakarta, Jetis, Bumijo	PENDAPATAN ASLI DAERAH (PAD)	Memperkuat Pembangunan Sumber Daya Manusia (SDM), Sains, Teknologi, Pendidikan, Kesehatan, Prestasi Olahraga, Kesetaraan Gender, serta Penguatan Peran Perempuan, Pemuda (Generasi Milenial dan Generasi Z), dan Penyandang Disabilitas	Peningkatan kualitas SDM Penguatan Kualitas Sumber Daya Manusia	-		78.109.000,00	KEMANTREN JETIS
7	01	03	2.02	000	Evaluasi Kelurahan	Jumlah Laporan Hasil Evaluasi Kelurahan					3 Laporan	61.937.196,00	Kota Yogyakarta, Jetis, Bumijo	PENDAPATAN ASLI DAERAH (PAD)	Memperkuat Pembangunan Sumber Daya Manusia (SDM), Sains, Teknologi, Pendidikan, Kesehatan, Prestasi Olahraga, Kesetaraan Gender, serta Penguatan Peran Perempuan, Pemuda (Generasi Milenial dan Generasi Z), dan Penyandang Disabilitas	Peningkatan kualitas SDM Penguatan Kualitas Sumber Daya Manusia	-		62.301.196,00	KEMANTREN JETIS
7	01	03	2.03		Pemberdayaan Lembaga Masyarakat Tingkat Kecamatan	Jumlah UMKM yang Meningkatkan Kapasitasnya Presentase Lembaga (RT, RW, LPMK, Kampung) yang Aktif dalam Proses Pembangunan					60 Lembaga 100 %						77.358.000,00			
7	01	03	2.03	000	Penyelenggaraan Lembaga Masyarakat	Jumlah Lembaga Masyarakat yang Diselenggarakan					14 Lembaga Masyarakat	8.930.000,00	Kota Yogyakarta, Jetis, Bumijo	PENDAPATAN ASLI DAERAH (PAD)	Memperkuat Pembangunan Sumber Daya Manusia (SDM), Sains, Teknologi, Pendidikan, Kesehatan, Prestasi Olahraga, Kesetaraan Gender, serta Penguatan Peran Perempuan, Pemuda (Generasi Milenial dan Generasi Z), dan Penyandang Disabilitas	Peningkatan kualitas SDM Penguatan Kualitas Sumber Daya Manusia	-		8.930.000,00	KEMANTREN JETIS
7	01	03	2.03	000	Fasilitasi Pengembangan Usaha Ekonomi Masyarakat	Jumlah Laporan Fasilitasi Pengembangan Usaha Ekonomi Masyarakat					5 Laporan	71.557.200,00	Kota Yogyakarta, Jetis, Bumijo	PENDAPATAN ASLI DAERAH (PAD)	Memperkuat Pembangunan Sumber Daya Manusia (SDM), Sains, Teknologi, Pendidikan, Kesehatan, Prestasi Olahraga, Kesetaraan Gender, serta Penguatan Peran Perempuan, Pemuda (Generasi Milenial dan Generasi Z), dan Penyandang Disabilitas	Peningkatan kualitas SDM Penguatan Kualitas Sumber Daya Manusia	-		68.428.000,00	KEMANTREN JETIS

No	Kode				Urusan / Bidang Urusan / Program / Kegiatan / Sub Kegiatan	Indikator Program / Kegiatan / Sub Kegiatan	Target Akhir Periode RPIMD	Realisasi Capaian RKPD Tahun 2023	Prakiraan Capaian Target RKPD Tahun 2024	Capaian Kinerja Dan Kerangka Pendanaan					Kelompok Sasaran	Prakiraan Maju Rencana Tahun 2026		Perangkat Daerah Penanggung Jawab		
										Target 2025	Pagu Indikatorif (Rp)	Lokasi	Sumber Dana	Prioritas		Target	Pagu Indikatorif (Rp)			
														Nasional					Daerah	
1	2	3	4	5	6	7	8	9	10	11	12	13	14	15	16	17				
7	01	03	2.06		Pemberdayaan dan Kesejahteraan Keluarga Tingkat Kecamatan dan Kelurahan	Jumlah Anggota Kelompok Pemberdayaan yang Meningkatkan Kapasitasnya Jumlah Gapoktan yang Meningkatkan Kapasitasnya Jumlah Kampung yang Melaksanakan Proklam dan kampung Hijau Jumlah Keluarga yang Meningkatkan Kapasitasnya Terkait Penanganan dan Mitigasi Bencana Alam					40 Lembaga 30 Lembaga 3 Kampung 30 Keluarga							277.245.100,00		
7	01	03	2.06	000	Peningkatan Ketahanan Pangan Keluarga	Jumlah Keluarga yang Mengikuti Peningkatan Ketahanan Pangan Keluarga					80 Keluarga	58.725.600,00	Kota Yogyakarta, Jetis, Bumijo	PENDAPATAN ASLI DAERAH (PAD)	Memperkuat Pembangunan Sumber Daya Manusia (SDM), Sains, Teknologi, Pendidikan, Kesehatan, Prestasi Olahraga, Kesetaraan Gender, serta Penguatan Peran Perempuan, Pemuda (Generasi Milenial dan Generasi Z), dan Penyandang Disabilitas	Peningkatan kualitas SDM Penguatan Kualitas Sumber Daya Manusia			56.115.600,00	KEMANTREN JETIS
7	01	03	2.06	000	Peningkatan Kesadaran Keluarga dalam Peningkatan Pendidikan dan Keterampilan untuk Mewujudkan Sumber Daya Manusia yang Berkualitas dan Berdaya Saing	Jumlah Keluarga yang Mengikuti Peningkatan Kesadaran Keluarga dalam Peningkatan Pendidikan dan Keterampilan untuk Mewujudkan Sumber Daya Manusia yang Berkualitas dan Berdaya Saing					50 Keluarga	80.674.600,00	Kota Yogyakarta, Jetis, Bumijo	PENDAPATAN ASLI DAERAH (PAD)	Memperkuat Pembangunan Sumber Daya Manusia (SDM), Sains, Teknologi, Pendidikan, Kesehatan, Prestasi Olahraga, Kesetaraan Gender, serta Penguatan Peran Perempuan, Pemuda (Generasi Milenial dan Generasi Z), dan Penyandang Disabilitas	Peningkatan kualitas SDM Penguatan Kualitas Sumber Daya Manusia			80.674.700,00	KEMANTREN JETIS
7	01	03	2.06	000	Penumbuhan Kesadaran Keluarga dalam Peningkatan Derajat Kesehatan Keluarga dan Lingkungan dengan Menerapkan Perilaku Hidup Bersih dan Sehat	Jumlah Keluarga yang Mengikuti Penumbuhan Kesadaran Keluarga dalam Peningkatan Derajat Kesehatan Keluarga dan Lingkungan Dengan Menerapkan Perilaku Hidup Bersih dan Sehat					50 Keluarga	5.317.000,00	Kota Yogyakarta, Jetis, Bumijo	PENDAPATAN ASLI DAERAH (PAD)	Memperkuat Pembangunan Sumber Daya Manusia (SDM), Sains, Teknologi, Pendidikan, Kesehatan, Prestasi Olahraga, Kesetaraan Gender, serta Penguatan Peran Perempuan, Pemuda (Generasi Milenial dan Generasi Z), dan Penyandang Disabilitas	Peningkatan kualitas SDM Penguatan Kualitas Sumber Daya Manusia			5.320.000,00	KEMANTREN JETIS
7	01	03	2.06	000	Penumbuhan Kesadaran Keluarga dalam Peningkatan Taraf Hidup Keluarga Melalui Kehidupan Berkoperasi dan Pengembangan Ekonomi Lainnya	Jumlah Keluarga yang Mengikuti Penumbuhan Kesadaran Keluarga dalam Peningkatan Taraf Hidup Keluarga melalui Kehidupan Berkoperasi dan Pengembangan Ekonomi Lainnya					50 Keluarga	8.739.800,00	Kota Yogyakarta, Jetis, Bumijo	PENDAPATAN ASLI DAERAH (PAD)	Memperkuat Pembangunan Sumber Daya Manusia (SDM), Sains, Teknologi, Pendidikan, Kesehatan, Prestasi Olahraga, Kesetaraan Gender, serta Penguatan Peran Perempuan, Pemuda (Generasi Milenial dan Generasi Z), dan Penyandang Disabilitas	Peningkatan kualitas SDM Penguatan Kualitas Sumber Daya Manusia			8.745.000,00	KEMANTREN JETIS
7	01	03	2.06	000	Penumbuhan Kesadaran Keluarga dalam Peningkatan Kualitas Kelestarian Lingkungan Hidup	Jumlah Keluarga yang Mengikuti Penumbuhan Kesadaran Keluarga dalam Peningkatan Kualitas Kelestarian Lingkungan Hidup					65 Keluarga	21.616.000,00	Kota Yogyakarta, Jetis, Bumijo	PENDAPATAN ASLI DAERAH (PAD)	Memperkuat Pembangunan Sumber Daya Manusia (SDM), Sains, Teknologi, Pendidikan, Kesehatan, Prestasi Olahraga, Kesetaraan Gender, serta Penguatan Peran Perempuan, Pemuda (Generasi Milenial dan Generasi Z), dan Penyandang Disabilitas	Peningkatan kualitas SDM Penguatan Kualitas Sumber Daya Manusia			17.020.000,00	KEMANTREN JETIS
7	01	03	2.06	001	Pelatihan Keluarga Tanggap Bencana Alam															

No	Kode	Urusan / Bidang Urusan / Program / Kegiatan / Sub Kegiatan	Indikator Program / Kegiatan / Sub Kegiatan	Target Akhir Periode RPJMD	Realisasi Capaian RKPJ Tahun 2023	Prakiraan Capaian Target RKPJ Tahun 2024	Capaian Kinerja Dan Kerangka Pendanaan					Kelompok Sasaran	Prakiraan Maju Rencana Tahun 2026		Perangkat Daerah Penanggung Jawab		
							Target 2025	Pagu Indikatif (Rp)	Lokasi	Sumber Dana	Prioritas		Target	Pagu Indikatif (Rp)			
											Nasional					Daerah	
1	2	3	4	5	6	7	8	9	10	11	12	13	14	15	16	17	
			Jumlah Keluarga yang Mengikuti Pelatihan Keluarga Tanggap Bencana Alam				50 Keluarga	5.490.000,00	Kota Yogyakarta, Jetis, Bumijo	PENDAPATAN ASLI DAERAH (PAD)	Memperkuat Pembangunan Sumber Daya Manusia (SDM), Sains, Teknologi, Pendidikan, Kesehatan, Prestasi Olahraga, Kesetaraan Gender, serta Penguatan Peran Perempuan, Pemuda (Generasi Milenial dan Generasi Z), dan Penyandang Disabilitas	Peningkatan kualitas SDM Penguatan Kualitas Sumber Daya Manusia	-		5.490.000,00	KEMANTREN JETIS	
7	01	03	2.06	001			Penumbuhan dan Peningkatan Kesadaran Keluarga dalam Keterlibatan Perencanaan Kehidupan Menuju Keluarga Berkualitas										
			Jumlah Keluarga yang Mengikuti Penumbuhan dan Peningkatan Kesadaran Keluarga dalam Keterlibatan Perencanaan Kehidupan Menuju Keluarga Berkualitas				50 Keluarga	103.879.600,00	Kota Yogyakarta, Jetis, Bumijo	PENDAPATAN ASLI DAERAH (PAD)	Memperkuat Pembangunan Sumber Daya Manusia (SDM), Sains, Teknologi, Pendidikan, Kesehatan, Prestasi Olahraga, Kesetaraan Gender, serta Penguatan Peran Perempuan, Pemuda (Generasi Milenial dan Generasi Z), dan Penyandang Disabilitas	Peningkatan kualitas SDM Penguatan Kualitas Sumber Daya Manusia	-		103.879.800,00	KEMANTREN JETIS	
345	7	01	04				PROGRAM KOORDINASI KETENTRAMAN DAN KETERTIBAN UMUM										
			Jumlah Pelanggaran Perda Kemantren Jetis				150 Pelanggaran								101.814.000,00		
7	01	04	2.02				Koordinasi Penerapan dan Penegakan Peraturan Daerah dan Peraturan Kepala Daerah										
			Jumlah Operasi Ketertiban				150 Kali				Memperkuat Pembangunan Sumber Daya Manusia (SDM), Sains, Teknologi, Pendidikan, Kesehatan, Prestasi Olahraga, Kesetaraan Gender, serta Penguatan Peran Perempuan, Pemuda (Generasi Milenial dan Generasi Z), dan Penyandang Disabilitas	Peningkatan kualitas SDM Penguatan Kualitas Sumber Daya Manusia	-		101.814.000,00		
7	01	04	2.02	000			Koordinasi/Sinergi dengan Perangkat Daerah yang Tugas dan Fungsinya di Bidang Penegakan Peraturan Perundang-Undangan dan/atau Kepolisian Negara Republik Indonesia										
			Jumlah Laporan Koordinasi/Sinergi dengan Perangkat Daerah yang Tugas dan Fungsinya di Bidang Penegakan Peraturan Perundang-Undangan dan/atau Kepolisian Negara Republik Indonesia				9 Laporan	107.874.000,00	Kota Yogyakarta, Jetis, Bumijo	PENDAPATAN ASLI DAERAH (PAD)	Memperkuat Pembangunan Sumber Daya Manusia (SDM), Sains, Teknologi, Pendidikan, Kesehatan, Prestasi Olahraga, Kesetaraan Gender, serta Penguatan Peran Perempuan, Pemuda (Generasi Milenial dan Generasi Z), dan Penyandang Disabilitas	Peningkatan kualitas SDM Penguatan Kualitas Sumber Daya Manusia	-		101.814.000,00	KEMANTREN JETIS	
346	7	01	05				PROGRAM PENYELENGGARAAN URUSAN PEMERINTAHAN UMUM										
			Persentase Permasalahan Kemantren Jetis terselesaikan sebagai Hasil Koordinasi				100 %								108.074.000,00		
7	01	05	2.01				Penyelenggaraan Urusan Pemerintahan Umum Sesuai Penugasan Kepala Daerah										
			Jumlah Koordinasi Forkompim Kemantren untuk Penanganan Masalah di Wilayah Jumlah Lembaga yang Difasilitasi Terkait Bidang Keamanan dan Ketertiban Masyarakat				12 Bulan 20 Lembaga				Memperkuat Pembangunan Sumber Daya Manusia (SDM), Sains, Teknologi, Pendidikan, Kesehatan, Prestasi Olahraga, Kesetaraan Gender, serta Penguatan Peran Perempuan, Pemuda (Generasi Milenial dan Generasi Z), dan Penyandang Disabilitas	Peningkatan kualitas SDM Penguatan Kualitas Sumber Daya Manusia	-		108.074.000,00		
7	01	05	2.01	000			Fasilitasi, Koordinasi dan Pembinaan (Bimtek, Sosialisasi, Konsultasi) Wawasan Kebangsaan dan Ketahanan Nasional										
			Jumlah Orang yang Mengikuti Fasilitasi, Koordinasi dan Pembinaan (Bimtek, Sosialisasi, Konsultasi) Wawasan Kebangsaan dan Ketahanan Nasional				50 Orang	86.994.000,00	Kota Yogyakarta, Jetis, Bumijo	PENDAPATAN ASLI DAERAH (PAD)	Memperkuat Pembangunan Sumber Daya Manusia (SDM), Sains, Teknologi, Pendidikan, Kesehatan, Prestasi Olahraga, Kesetaraan Gender, serta Penguatan Peran Perempuan, Pemuda (Generasi Milenial dan Generasi Z), dan Penyandang Disabilitas	Peningkatan kualitas SDM Penguatan Kualitas Sumber Daya Manusia	-		86.994.000,00	KEMANTREN JETIS	
7	01	05	2.01	000			Pelaksanaan Tugas Forum Koordinasi Pimpinan di Kecamatan										



No	Kode	Urusan / Bidang Urusan / Program / Kegiatan / Sub Kegiatan	Indikator Program / Kegiatan / Sub Kegiatan	Target Akhir Periode RPIMD	Realisasi Capaian RKPD Tahun 2023	Prakiraan Capaian Target RKPD Tahun 2024	Capaian Kinerja Dan Kerangka Pendanaan					Kelompok Sasaran	Prakiraan Maju Rencana Tahun 2026		Perangkat Daerah Penanggung Jawab	
							Target 2025	Pagu Indikatif (Rp)	Lokasi	Sumber Dana	Prioritas		Target	Pagu Indikatif (Rp)		
											Nasional					Daerah
1	2	3	4	5	6	7	8	9	10	11	12	13	14	15	16	17
			Jumlah Dokumen Tugas Forum Koordinasi Pimpinan di Kecamatan				1 Dokumen	27.660.000,00	Kota Yogyakarta, Jetis, Bumijo	PENDAPATAN ASLI DAERAH (PAD)	Memperkuat Pembangunan Sumber Daya Manusia (SDM), Sains, Teknologi, Pendidikan, Kesehatan, Prestasi Olahraga, Kesetaraan Gender, serta Penguatan Peran Perempuan, Pemuda (Generasi Milenial dan Generasi Z), dan Penyandang Disabilitas	Peningkatan kualitas SDM Penguatan Kualitas Sumber Daya Manusia			21.080.000,00	KEMANTREN JETIS
															9.407.258.212,00	
2			URUSAN PEMERINTAHAN WAJIB YANG TIDAK BERKAITAN DENGAN PELAYANAN DASAR													0,00
2	22		URUSAN PEMERINTAHAN BIDANG KEBUDAYAAN													0,00
347	2	22	08													0,00
			PROGRAM PENYELENGGARAAN KEISTIMEWAAN YOGYAKARTA URUSAN KEBUDAYAAN													
	2	22	08	5.07												0,00
			Adat, Seni, Tradisi dan Lembaga Budaya	Jumlah Laporan Gelar Budaya Yogyakarta			1 Laporan					Memperkuat Penyelarasan Kehidupan yang Harmonis dengan Lingkungan, Alam dan Budaya, serta Peningkatan Toleransi Antarumat Beragama untuk Mencapai Masyarakat Yang Adil dan Makmur	Peningkatan kualitas SDM Peningkatan Perekonomian dan Kesejahteraan Masyarakat	Warga Masyarakat		
2	22	08	5.07	000												0,00
			Gelar Budaya Jogja	Jumlah Laporan Gelar Budaya Yogyakarta			1 Laporan	100.000.000,00	Kota Yogyakarta, Gondokusuman, Demangan	DANA KEISTIMEWAAN DIY	Memperkuat Penyelarasan Kehidupan yang Harmonis dengan Lingkungan, Alam dan Budaya, serta Peningkatan Toleransi Antarumat Beragama untuk Mencapai Masyarakat Yang Adil dan Makmur	Peningkatan kualitas SDM Peningkatan Perekonomian dan Kesejahteraan Masyarakat	Warga Masyarakat			0,00
7			UNSUR KEWILAYAHAN													9.407.258.212,00
7	01		KECAMATAN													9.407.258.212,00
348	7	01	01													8.727.830.212,00
			PROGRAM PENUNJANG URUSAN PEMERINTAHAN DAERAH KABUPATEN/KOTA	Hasil penilaian SAKIP oleh Inspektorat untuk Kemantren Gondokusuman			A Nilai									
	7	01	01	2.01												11.942.000,00
			Perencanaan, Penganggaran, dan Evaluasi Kinerja Perangkat Daerah	Jumlah dokumen perencanaan, penganggaran dan evaluasi kinerja perangkat daerah selesai			6 Dokumen					Memperkuat Reformasi Politik, Hukum, dan Birokrasi, serta Memperkuat Pencegahan dan Pemberantasan Korupsi, Narkoba, Judi dan Penyeludupan	Penguatan good-governance pada berbagai tingkatan Pemantapan Kinerja Aparatur dan Birokrasi untuk Pelayanan Publik	Kemantren		
7	01	01	2.01	000												
			Penyusunan Dokumen Perencanaan Perangkat Daerah	Jumlah Dokumen Perencanaan Perangkat Daerah			3 Dokumen	1.624.000,00	Kota Yogyakarta, Gondokusuman, Semua Kel/Desa	DANA TRANSFER UMUM-DANA ALOKASI UMUM	Memperkuat Reformasi Politik, Hukum, dan Birokrasi, serta Memperkuat Pencegahan dan Pemberantasan Korupsi, Narkoba, Judi dan Penyeludupan	Penguatan good-governance pada berbagai tingkatan Pemantapan Kinerja Aparatur dan Birokrasi untuk Pelayanan Publik	Kemantren			704.000,00
7	01	01	2.01	000												
			Koordinasi dan Penyusunan Dokumen RKA-SKPD	Jumlah Dokumen RKA-SKPD dan Laporan Hasil Koordinasi Penyusunan Dokumen RKA-SKPD			1 Dokumen	242.000,00	Kota Yogyakarta, Gondokusuman, Semua Kel/Desa	DANA TRANSFER UMUM-DANA ALOKASI UMUM	Memperkuat Reformasi Politik, Hukum, dan Birokrasi, serta Memperkuat Pencegahan dan Pemberantasan Korupsi, Narkoba, Judi dan Penyeludupan	Penguatan good-governance pada berbagai tingkatan Pemantapan Kinerja Aparatur dan Birokrasi untuk Pelayanan Publik	Kemantren			242.000,00
7	01	01	2.01	000												
			Koordinasi dan Penyusunan Dokumen Perubahan RKA-SKPD	Jumlah Dokumen Perubahan RKA-SKPD dan Laporan Hasil Koordinasi Penyusunan Dokumen Perubahan RKA-SKPD			1 Dokumen	242.000,00	Kota Yogyakarta, Gondokusuman, Semua Kel/Desa	DANA TRANSFER UMUM-DANA ALOKASI UMUM	Memperkuat Reformasi Politik, Hukum, dan Birokrasi, serta Memperkuat Pencegahan dan Pemberantasan Korupsi, Narkoba, Judi dan Penyeludupan	Penguatan good-governance pada berbagai tingkatan Pemantapan Kinerja Aparatur dan Birokrasi untuk Pelayanan Publik	Kemantren			242.000,00
7	01	01	2.01	000												
			Koordinasi dan Penyusunan Dokumen Perubahan DPA-SKPD	Jumlah Dokumen DPA-SKPD dan Laporan Hasil Koordinasi Penyusunan Dokumen DPA-SKPD			1 Dokumen	242.000,00	Kota Yogyakarta, Gondokusuman, Semua Kel/Desa	DANA TRANSFER UMUM-DANA ALOKASI UMUM	Memperkuat Reformasi Politik, Hukum, dan Birokrasi, serta Memperkuat Pencegahan dan Pemberantasan Korupsi, Narkoba, Judi dan Penyeludupan	Penguatan good-governance pada berbagai tingkatan Pemantapan Kinerja Aparatur dan Birokrasi untuk Pelayanan Publik	Kemantren			242.000,00
7	01	01	2.01	000												
			Koordinasi dan Penyusunan Perubahan DPA-SKPD	Jumlah Dokumen DPA-SKPD dan Laporan Hasil Koordinasi Penyusunan Dokumen DPA-SKPD			1 Dokumen	242.000,00	Kota Yogyakarta, Gondokusuman, Semua Kel/Desa	DANA TRANSFER UMUM-DANA ALOKASI UMUM	Memperkuat Reformasi Politik, Hukum, dan Birokrasi, serta Memperkuat Pencegahan dan Pemberantasan Korupsi, Narkoba, Judi dan Penyeludupan	Penguatan good-governance pada berbagai tingkatan Pemantapan Kinerja Aparatur dan Birokrasi untuk Pelayanan Publik	Kemantren			242.000,00

No	Kode	Urusan / Bidang Urusan / Program / Kegiatan / Sub Kegiatan	Indikator Program / Kegiatan / Sub Kegiatan	Target Akhir Periode RPIMD	Realisasi Capaian RKPd Tahun 2023	Prakiraan Capaian Target RKPd Tahun 2024	Capaian Kinerja Dan Kerangka Pendanaan						Kelompok Sasaran	Prakiraan Maju Rencana Tahun 2026		Perangkat Daerah Penanggung Jawab
							Target 2025	Pagu Indikatif (Rp)	Lokasi	Sumber Dana	Prioritas			Target	Pagu Indikatif (Rp)	
											Nasional	Daerah				
1	2	3	4	5	6	7	8	9	10	11	12	13	14	15	16	17
			Jumlah Dokumen Perubahan DPA-SKPD dan Laporan Hasil Koordinasi Penyusunan Dokumen Perubahan DPA-SKPD				1 Dokumen	242.000,00	Kota Yogyakarta, Gondokusuman, Semua Kel/Desa	DANA TRANSFER UMUM-DANA ALOKASI UMUM	Memperkuat Reformasi Politik, Hukum, dan Birokrasi, serta Memperkuat Pencegahan dan Pemberantasan Korupsi, Narkoba, Judi dan Penyeludupan	Penguatan good-governance pada berbagai tingkatan Pemantapan Kinerja Aparatur dan Birokrasi untuk Pelayanan Publik	Kemantren		242.000,00	KEMANTREN GONDOKUSUMAN
7	01	01	2.01	000	Koordinasi dan Penyusunan Laporan	Capaian Kinerja dan Ikhtisar Realisasi Kinerja SKPD										
			Jumlah Laporan Capaian Kinerja dan Ikhtisar Realisasi Kinerja SKPD dan Laporan Hasil Koordinasi Penyusunan Laporan Capaian Kinerja dan Ikhtisar Realisasi Kinerja SKPD				12 Laporan	10.050.000,00	Kota Yogyakarta, Gondokusuman, Semua Kel/Desa	DANA TRANSFER UMUM-DANA ALOKASI UMUM	Memperkuat Reformasi Politik, Hukum, dan Birokrasi, serta Memperkuat Pencegahan dan Pemberantasan Korupsi, Narkoba, Judi dan Penyeludupan	Penguatan good-governance pada berbagai tingkatan Pemantapan Kinerja Aparatur dan Birokrasi untuk Pelayanan Publik	Kemantren		10.050.000,00	KEMANTREN GONDOKUSUMAN
7	01	01	2.01	000	Evaluasi Kinerja Perangkat Daerah											
			Jumlah Laporan Evaluasi Kinerja Perangkat Daerah				1 Laporan	220.000,00	Kota Yogyakarta, Gondokusuman, Semua Kel/Desa	DANA TRANSFER UMUM-DANA ALOKASI UMUM	Memperkuat Reformasi Politik, Hukum, dan Birokrasi, serta Memperkuat Pencegahan dan Pemberantasan Korupsi, Narkoba, Judi dan Penyeludupan	Penguatan good-governance pada berbagai tingkatan Pemantapan Kinerja Aparatur dan Birokrasi untuk Pelayanan Publik	Kemantren		220.000,00	KEMANTREN GONDOKUSUMAN
7	01	01	2.02	Adminstrasi Keuangan Perangkat Daerah												
			Jumlah Laporan Evaluasi Kinerja Perangkat Daerah								Memperkuat Reformasi Politik, Hukum, dan Birokrasi, serta Memperkuat Pencegahan dan Pemberantasan Korupsi, Narkoba, Judi dan Penyeludupan	Penguatan good-governance pada berbagai tingkatan Pemantapan Kinerja Aparatur dan Birokrasi untuk Pelayanan Publik	Kemantren		6.854.255.000,00	
7	01	01	2.02	000	Penyediaan Gaji dan Tunjangan ASN											
			Jumlah Orang yang Menerima Gaji dan Tunjangan ASN				50 Orang/bulan	7.303.960.800,00	Kota Yogyakarta, Gondokusuman, Demangan	PENDAPATAN ASLI DAERAH (PAD), DANA TRANSFER UMUM-DANA ALOKASI UMUM	Memperkuat Reformasi Politik, Hukum, dan Birokrasi, serta Memperkuat Pencegahan dan Pemberantasan Korupsi, Narkoba, Judi dan Penyeludupan	Penguatan good-governance pada berbagai tingkatan Pemantapan Kinerja Aparatur dan Birokrasi untuk Pelayanan Publik	Kemantren		6.850.339.000,00	KEMANTREN GONDOKUSUMAN
7	01	01	2.02	000	Pelaksanaan Penatausahaan dan											
			Jumlah Dokumen Penatausahaan dan Pengujian/Verifikasi Keuangan SKPD				12 Dokumen	660.000,00	Kota Yogyakarta, Gondokusuman, Semua Kel/Desa	DANA TRANSFER UMUM-DANA ALOKASI UMUM	Memperkuat Reformasi Politik, Hukum, dan Birokrasi, serta Memperkuat Pencegahan dan Pemberantasan Korupsi, Narkoba, Judi dan Penyeludupan	Penguatan good-governance pada berbagai tingkatan Pemantapan Kinerja Aparatur dan Birokrasi untuk Pelayanan Publik	Kemantren		660.000,00	KEMANTREN GONDOKUSUMAN
7	01	01	2.02	000	Koordinasi dan Pelaksanaan Akuntansi SKPD											
			Jumlah Dokumen Koordinasi dan Pelaksanaan Akuntansi SKPD				12 Dokumen	396.000,00	Kota Yogyakarta, Gondokusuman, Semua Kel/Desa	DANA TRANSFER UMUM-DANA ALOKASI UMUM	Memperkuat Reformasi Politik, Hukum, dan Birokrasi, serta Memperkuat Pencegahan dan Pemberantasan Korupsi, Narkoba, Judi dan Penyeludupan	Penguatan good-governance pada berbagai tingkatan Pemantapan Kinerja Aparatur dan Birokrasi untuk Pelayanan Publik	Kemantren		396.000,00	KEMANTREN GONDOKUSUMAN
7	01	01	2.02	000	Koordinasi dan Penyusunan Laporan Keuangan Akhir Tahun SKPD											
			Jumlah Laporan Keuangan Akhir Tahun SKPD dan Laporan Hasil Koordinasi Penyusunan Laporan Keuangan Akhir Tahun SKPD				1 Laporan	440.000,00	Kota Yogyakarta, Gondokusuman, Semua Kel/Desa	DANA TRANSFER UMUM-DANA ALOKASI UMUM	Memperkuat Reformasi Politik, Hukum, dan Birokrasi, serta Memperkuat Pencegahan dan Pemberantasan Korupsi, Narkoba, Judi dan Penyeludupan	Penguatan good-governance pada berbagai tingkatan Pemantapan Kinerja Aparatur dan Birokrasi untuk Pelayanan Publik	Kemantren		440.000,00	KEMANTREN GONDOKUSUMAN
7	01	01	2.02	000	Pengelolaan dan Penyiapan Bahan Tanggapan Pemeriksaan											
			Jumlah Dokumen Bahan Tanggapan Pemeriksaan dan Tindak Lanjut Pemeriksaan				1 Dokumen	220.000,00	Kota Yogyakarta, Gondokusuman, Semua Kel/Desa	DANA TRANSFER UMUM-DANA ALOKASI UMUM	Memperkuat Reformasi Politik, Hukum, dan Birokrasi, serta Memperkuat Pencegahan dan Pemberantasan Korupsi, Narkoba, Judi dan Penyeludupan	Penguatan good-governance pada berbagai tingkatan Pemantapan Kinerja Aparatur dan Birokrasi untuk Pelayanan Publik	Kemantren		220.000,00	KEMANTREN GONDOKUSUMAN
7	01	01	2.02	000	Koordinasi dan Penyusunan Laporan Keuangan Bulanan/ Triwulanan/ Semesteran SKPD											
			Jumlah Laporan Keuangan Bulanan/ Triwulanan/ Semesteran SKPD dan Laporan Koordinasi Penyusunan Laporan Keuangan Bulanan/Triwulanan/Semesteran SKPD				12 Laporan	1.980.000,00	Kota Yogyakarta, Gondokusuman, Semua Kel/Desa	DANA TRANSFER UMUM-DANA ALOKASI UMUM	Memperkuat Reformasi Politik, Hukum, dan Birokrasi, serta Memperkuat Pencegahan dan Pemberantasan Korupsi, Narkoba, Judi dan Penyeludupan	Penguatan good-governance pada berbagai tingkatan Pemantapan Kinerja Aparatur dan Birokrasi untuk Pelayanan Publik	Kemantren		1.980.000,00	KEMANTREN GONDOKUSUMAN
7	01	01	2.02	000	Penyusunan Pelaporan dan Analisis Prognosis Realisasi Anggaran											

No	Kode	Urusan / Bidang Urusan / Program / Kegiatan / Sub Kegiatan	Indikator Program / Kegiatan / Sub Kegiatan	Target Akhir Periode RPIMD	Realisasi Capaian RKPD Tahun 2023	Prakiraan Capaian Target RKPD Tahun 2024	Capaian Kinerja Dan Kerangka Pendanaan						Kelompok Sasaran	Prakiraan Maju Rencana Tahun 2026		Perangkat Daerah Penanggung Jawab
							Target 2025	Pagu Indikatif (Rp)	Lokasi	Sumber Dana	Prioritas			Target	Pagu Indikatif (Rp)	
											Nasional	Daerah				
1	2	3	4	5	6	7	8	9	10	11	12	13	14	15	16	17
			Jumlah Dokumen Pelaporan dan Analisis Prognosis Realisasi Anggaran				1 Dokumen	220.000,00	Kota Yogyakarta, Gondokusuman, Semua Ke/Desa	DANA TRANSFER UMUM-DANA ALOKASI UMUM	Memperkuat Reformasi Politik, Hukum, dan Birokrasi, serta Memperkuat Pencegahan dan Pemberantasan Korupsi, Narkoba, Judi dan Penyeludupan	Penguatan good-governance pada berbagai tingkatan Pemantapan Kinerja Aparatur dan Birokrasi untuk Pelayanan Publik	Kemantren		220.000,00	KEMANTREN GONDOKUSUMAN
7	01	01	2.03	Administrasi Barang Milik Daerah pada Perangkat Daerah			12 Laporan				Memperkuat Reformasi Politik, Hukum, dan Birokrasi, serta Memperkuat Pencegahan dan Pemberantasan Korupsi, Narkoba, Judi dan Penyeludupan	Penguatan good-governance pada berbagai tingkatan Pemantapan Kinerja Aparatur dan Birokrasi untuk Pelayanan Publik	Kemantren		2.070.000,00	
7	01	01	2.03	000	Penyusunan Perencanaan Kebutuhan Barang Milik Daerah SKPD		1 Dokumen	345.000,00	Kota Yogyakarta, Gondokusuman, Demangan	DANA TRANSFER UMUM-DANA ALOKASI UMUM	Memperkuat Reformasi Politik, Hukum, dan Birokrasi, serta Memperkuat Pencegahan dan Pemberantasan Korupsi, Narkoba, Judi dan Penyeludupan	Penguatan good-governance pada berbagai tingkatan Pemantapan Kinerja Aparatur dan Birokrasi untuk Pelayanan Publik	Kemantren		345.000,00	KEMANTREN GONDOKUSUMAN
7	01	01	2.03	000	Pengamanan Barang Milik Daerah SKPD		1 Dokumen	345.000,00	Kota Yogyakarta, Gondokusuman, Demangan	DANA TRANSFER UMUM-DANA ALOKASI UMUM	Memperkuat Reformasi Politik, Hukum, dan Birokrasi, serta Memperkuat Pencegahan dan Pemberantasan Korupsi, Narkoba, Judi dan Penyeludupan	Penguatan good-governance pada berbagai tingkatan Pemantapan Kinerja Aparatur dan Birokrasi untuk Pelayanan Publik	Kemantren		345.000,00	KEMANTREN GONDOKUSUMAN
7	01	01	2.03	000	Koordinasi dan Penilaian Barang Milik Daerah SKPD		1 Laporan	345.000,00	Kota Yogyakarta, Gondokusuman, Demangan	DANA TRANSFER UMUM-DANA ALOKASI UMUM	Memperkuat Reformasi Politik, Hukum, dan Birokrasi, serta Memperkuat Pencegahan dan Pemberantasan Korupsi, Narkoba, Judi dan Penyeludupan	Penguatan good-governance pada berbagai tingkatan Pemantapan Kinerja Aparatur dan Birokrasi untuk Pelayanan Publik	Kemantren		345.000,00	KEMANTREN GONDOKUSUMAN
7	01	01	2.03	000	Rekonsiliasi dan Penyusunan Laporan Barang Milik Daerah pada SKPD		1 Laporan	345.000,00	Kota Yogyakarta, Gondokusuman, Demangan	DANA TRANSFER UMUM-DANA ALOKASI UMUM	Memperkuat Reformasi Politik, Hukum, dan Birokrasi, serta Memperkuat Pencegahan dan Pemberantasan Korupsi, Narkoba, Judi dan Penyeludupan	Penguatan good-governance pada berbagai tingkatan Pemantapan Kinerja Aparatur dan Birokrasi untuk Pelayanan Publik	Kemantren		345.000,00	KEMANTREN GONDOKUSUMAN
7	01	01	2.03	000	Penatausahaan Barang Milik Daerah pada SKPD		1 Laporan	345.000,00	Kota Yogyakarta, Gondokusuman, Demangan	DANA TRANSFER UMUM-DANA ALOKASI UMUM	Memperkuat Reformasi Politik, Hukum, dan Birokrasi, serta Memperkuat Pencegahan dan Pemberantasan Korupsi, Narkoba, Judi dan Penyeludupan	Penguatan good-governance pada berbagai tingkatan Pemantapan Kinerja Aparatur dan Birokrasi untuk Pelayanan Publik	Kemantren		345.000,00	KEMANTREN GONDOKUSUMAN
7	01	01	2.03	000	Pemanfaatan Barang Milik Daerah SKPD		1 Dokumen	345.000,00	Kota Yogyakarta, Gondokusuman, Demangan	DANA TRANSFER UMUM-DANA ALOKASI UMUM	Memperkuat Reformasi Politik, Hukum, dan Birokrasi, serta Memperkuat Pencegahan dan Pemberantasan Korupsi, Narkoba, Judi dan Penyeludupan	Penguatan good-governance pada berbagai tingkatan Pemantapan Kinerja Aparatur dan Birokrasi untuk Pelayanan Publik	Kemantren		345.000,00	KEMANTREN GONDOKUSUMAN
7	01	01	2.05	Administrasi Kepegawaian Perangkat Daerah			12 Laporan				Memperkuat Reformasi Politik, Hukum, dan Birokrasi, serta Memperkuat Pencegahan dan Pemberantasan Korupsi, Narkoba, Judi dan Penyeludupan	Penguatan good-governance pada berbagai tingkatan Pemantapan Kinerja Aparatur dan Birokrasi untuk Pelayanan Publik	Kemantren		1.150.000,00	
7	01	01	2.05	000	Monitoring, Evaluasi, dan Penilaian Kinerja Pegawai		1 Dokumen	1.150.000,00	Kota Yogyakarta, Gondokusuman, Demangan	DANA TRANSFER UMUM-DANA ALOKASI UMUM	Memperkuat Reformasi Politik, Hukum, dan Birokrasi, serta Memperkuat Pencegahan dan Pemberantasan Korupsi, Narkoba, Judi dan Penyeludupan	Penguatan good-governance pada berbagai tingkatan Pemantapan Kinerja Aparatur dan Birokrasi untuk Pelayanan Publik	Kemantren		1.150.000,00	KEMANTREN GONDOKUSUMAN
7	01	01	2.06	Administrasi Umum Perangkat Daerah			12 Laporan				Memperkuat Reformasi Politik, Hukum, dan Birokrasi, serta Memperkuat Pencegahan dan Pemberantasan Korupsi, Narkoba, Judi dan Penyeludupan	Penguatan good-governance pada berbagai tingkatan Pemantapan Kinerja Aparatur dan Birokrasi untuk Pelayanan Publik	Kemantren		190.069.212,00	
7	01	01	2.06	000	Penyediaan Komponen Instalasi											

No	Kode	Urusan / Bidang Urusan / Program / Kegiatan / Sub Kegiatan	Indikator Program / Kegiatan / Sub Kegiatan	Target Akhir Periode RPIMD	Realisasi Capaian RKPD Tahun 2023	Prakiraan Capaian Target RKPD Tahun 2024	Capaian Kinerja Dan Kerangka Pendanaan					Kelompok Sasaran	Prakiraan Maju Rencana Tahun 2026		Perangkat Daerah Penanggung Jawab	
							Target 2025	Pagu Indikatif (Rp)	Lokasi	Sumber Dana	Prioritas		Target	Pagu Indikatif (Rp)		
											Nasional					Daerah
1	2	3	4	5	6	7	8	9	10	11	12	13	14	15	16	17
			Jumlah Paket Komponen Instalasi Listrik/Penerangan Bangunan Kantor yang Disediakan				3 Paket	6.724.000,00	Kota Yogyakarta, Gondokusuman, Demangan	DANA TRANSFER UMUM-DANA ALOKASI UMUM	Memperkuat Reformasi Politik, Hukum, dan Birokrasi, serta Memperkuat Pencegahan dan Pemberantasan Korupsi, Narkoba, Judi dan Penyeludupan	Penguatan good-governance pada berbagai tingkatan Pemantapan Kinerja Aparatur dan Birokrasi untuk Pelayanan Publik	Kemantren		6.724.000,00	KEMANTREN GONDOKUSUMAN
7	01	01	2.06	000			Penyediaan Peralatan dan Perlengkapan Kantor									
			Jumlah Paket Peralatan dan Perlengkapan Kantor yang Disediakan				43 Paket	54.893.212,00	Kota Yogyakarta, Gondokusuman, Demangan	DANA TRANSFER UMUM-DANA ALOKASI UMUM	Memperkuat Reformasi Politik, Hukum, dan Birokrasi, serta Memperkuat Pencegahan dan Pemberantasan Korupsi, Narkoba, Judi dan Penyeludupan	Penguatan good-governance pada berbagai tingkatan Pemantapan Kinerja Aparatur dan Birokrasi untuk Pelayanan Publik	Kemantren		54.893.212,00	KEMANTREN GONDOKUSUMAN
7	01	01	2.06	000			Penyediaan Peralatan Rumah Tangga									
			Jumlah Paket Peralatan Rumah Tangga yang Disediakan				14 Paket	19.452.000,00	Kota Yogyakarta, Gondokusuman, Demangan	DANA TRANSFER UMUM-DANA ALOKASI UMUM	Memperkuat Reformasi Politik, Hukum, dan Birokrasi, serta Memperkuat Pencegahan dan Pemberantasan Korupsi, Narkoba, Judi dan Penyeludupan	Penguatan good-governance pada berbagai tingkatan Pemantapan Kinerja Aparatur dan Birokrasi untuk Pelayanan Publik	Kemantren		19.452.000,00	KEMANTREN GONDOKUSUMAN
7	01	01	2.06	000			Penyediaan Barang Cetak dan Pengandaan									
			Jumlah Paket Barang Cetak dan Pengandaan yang Disediakan				1 Paket	75.000.000,00	Kota Yogyakarta, Gondokusuman, Demangan	DANA TRANSFER UMUM-DANA ALOKASI UMUM	Memperkuat Reformasi Politik, Hukum, dan Birokrasi, serta Memperkuat Pencegahan dan Pemberantasan Korupsi, Narkoba, Judi dan Penyeludupan	Penguatan good-governance pada berbagai tingkatan Pemantapan Kinerja Aparatur dan Birokrasi untuk Pelayanan Publik	Kemantren		75.000.000,00	KEMANTREN GONDOKUSUMAN
7	01	01	2.06	000			Penyelenggaraan Rapat Koordinasi dan Konsultasi SKPD									
			Jumlah Laporan Penyelenggaraan Rapat Koordinasi dan Konsultasi SKPD				40 Laporan	34.000.000,00	Kota Yogyakarta, Gondokusuman, Demangan	DANA TRANSFER UMUM-DANA ALOKASI UMUM	Memperkuat Reformasi Politik, Hukum, dan Birokrasi, serta Memperkuat Pencegahan dan Pemberantasan Korupsi, Narkoba, Judi dan Penyeludupan	Penguatan good-governance pada berbagai tingkatan Pemantapan Kinerja Aparatur dan Birokrasi untuk Pelayanan Publik	Kemantren		34.000.000,00	KEMANTREN GONDOKUSUMAN
7	01	01	2.07				Pengadaan Barang Milik Daerah Penunjang Urusan Pemerintah Daerah									
			Jumlah Unit Peralatan dan Mesin Lainnya yang Disediakan				7 Unit				Memperkuat Reformasi Politik, Hukum, dan Birokrasi, serta Memperkuat Pencegahan dan Pemberantasan Korupsi, Narkoba, Judi dan Penyeludupan	Penguatan good-governance pada berbagai tingkatan Pemantapan Kinerja Aparatur dan Birokrasi untuk Pelayanan Publik	Kemantren		0,00	
7	01	01	2.07	000			Pengadaan Peralatan dan Mesin Lainnya									
			Jumlah Unit Peralatan dan Mesin Lainnya yang Disediakan				7 Unit	46.368.300,00	Kota Yogyakarta, Gondokusuman, Demangan	DANA TRANSFER UMUM-DANA ALOKASI UMUM	Memperkuat Reformasi Politik, Hukum, dan Birokrasi, serta Memperkuat Pencegahan dan Pemberantasan Korupsi, Narkoba, Judi dan Penyeludupan	Penguatan good-governance pada berbagai tingkatan Pemantapan Kinerja Aparatur dan Birokrasi untuk Pelayanan Publik	Kemantren		0,00	KEMANTREN GONDOKUSUMAN
7	01	01	2.08				Penyediaan Jasa Penunjang Urusan Pemerintahan Daerah									
			Jumlah laporan penyediaan jasa penunjang urusan pemerintahan daerah selesai				12 Laporan				Memperkuat Reformasi Politik, Hukum, dan Birokrasi, serta Memperkuat Pencegahan dan Pemberantasan Korupsi, Narkoba, Judi dan Penyeludupan	Penguatan good-governance pada berbagai tingkatan Pemantapan Kinerja Aparatur dan Birokrasi untuk Pelayanan Publik	Kemantren		1.320.624.000,00	
7	01	01	2.08	000			Penyediaan Jasa Surat Menyurat									
			Jumlah Laporan Penyediaan Jasa Surat Menyurat				12 Laporan	1.500.000,00	Kota Yogyakarta, Gondokusuman, Demangan	DANA TRANSFER UMUM-DANA ALOKASI UMUM	Memperkuat Reformasi Politik, Hukum, dan Birokrasi, serta Memperkuat Pencegahan dan Pemberantasan Korupsi, Narkoba, Judi dan Penyeludupan	Penguatan good-governance pada berbagai tingkatan Pemantapan Kinerja Aparatur dan Birokrasi untuk Pelayanan Publik	Kemantren		1.500.000,00	KEMANTREN GONDOKUSUMAN
7	01	01	2.08	000			Penyediaan Jasa Komunikasi, Sumber Daya Air dan Listrik									
			Jumlah Laporan Penyediaan Jasa Komunikasi, Sumber Daya Air dan Listrik yang Disediakan				12 Laporan	284.400.000,00	Kota Yogyakarta, Gondokusuman, Demangan	DANA TRANSFER UMUM-DANA ALOKASI UMUM	Memperkuat Reformasi Politik, Hukum, dan Birokrasi, serta Memperkuat Pencegahan dan Pemberantasan Korupsi, Narkoba, Judi dan Penyeludupan	Penguatan good-governance pada berbagai tingkatan Pemantapan Kinerja Aparatur dan Birokrasi untuk Pelayanan Publik	Kemantren		284.400.000,00	KEMANTREN GONDOKUSUMAN
7	01	01	2.08	000			Penyediaan Jasa Pelayanan Umum Kantor									
			Jumlah Laporan Penyediaan Jasa Pelayanan Umum Kantor yang Disediakan				12 Laporan	1.034.724.000,00	Kota Yogyakarta, Gondokusuman, Demangan	DANA TRANSFER UMUM-DANA ALOKASI UMUM	Memperkuat Reformasi Politik, Hukum, dan Birokrasi, serta Memperkuat Pencegahan dan Pemberantasan Korupsi, Narkoba, Judi dan Penyeludupan	Penguatan good-governance pada berbagai tingkatan Pemantapan Kinerja Aparatur dan Birokrasi untuk Pelayanan Publik	Kemantren		1.034.724.000,00	KEMANTREN GONDOKUSUMAN

No	Kode				Urusan / Bidang Urusan / Program / Kegiatan / Sub Kegiatan	Indikator Program / Kegiatan / Sub Kegiatan	Target Akhir Periode RPJMD	Realisasi Capaian RKPD Tahun 2023	Prakiraan Capaian Target RKPD Tahun 2024	Capaian Kinerja Dan Kerangka Pendanaan					Kelompok Sasaran	Prakiraan Maju Rencana Tahun 2026		Perangkat Daerah Penanggung Jawab	
										Target 2025	Pagu Indikatif (Rp)	Lokasi	Sumber Dana	Prioritas		Target	Pagu Indikatif (Rp)		
														Nasional					Daerah
1	2	3	4	5	6	7	8	9	10	11	12	13	14	15	16	17			
7	01	01	2.09		Pemeliharaan Barang Milik Daerah Penunjang Urusan Pemerintahan Daerah	-						Memperkuat Reformasi Politik, Hukum, dan Birokrasi, serta Memperkuat Pencegahan dan Pemberantasan Korupsi, Narkoba, Judi dan Penyeludupan	Penguatan good-governance pada berbagai tingkatan Pemantapan Kinerja Aparatur dan Birokrasi untuk Pelayanan Publik	Kemantren		347.720.000,00			
7	01	01	2.09	000	Penyediaan Jasa Pemeliharaan, Biaya Pemeliharaan, dan Pajak Kendaraan Perorangan Dinas atau Kendaraan Dinas Jabatan	Jumlah Kendaraan Perorangan Dinas atau Kendaraan Dinas Jabatan yang Dipelihara dan dibayarkan Pajaknya				1 Unit	25.080.000,00	Kota Yogyakarta, Gondokusuman, Demangan	DANA TRANSFER UMUM-DANA ALOKASI UMUM	Memperkuat Reformasi Politik, Hukum, dan Birokrasi, serta Memperkuat Pencegahan dan Pemberantasan Korupsi, Narkoba, Judi dan Penyeludupan	Penguatan good-governance pada berbagai tingkatan Pemantapan Kinerja Aparatur dan Birokrasi untuk Pelayanan Publik	Kemantren	25.080.000,00	KEMANTREN GONDOKUSUMAN	
7	01	01	2.09	000	Penyediaan Jasa Pemeliharaan, Biaya Pemeliharaan, Pajak dan Perizinan Kendaraan Dinas Operasional atau Lapangan	Jumlah Kendaraan Dinas Operasional atau Lapangan yang Dipelihara dan dibayarkan Pajak dan Perizinannya				20 Unit	84.380.000,00	Kota Yogyakarta, Gondokusuman, Demangan	DANA TRANSFER UMUM-DANA ALOKASI UMUM	Memperkuat Reformasi Politik, Hukum, dan Birokrasi, serta Memperkuat Pencegahan dan Pemberantasan Korupsi, Narkoba, Judi dan Penyeludupan	Penguatan good-governance pada berbagai tingkatan Pemantapan Kinerja Aparatur dan Birokrasi untuk Pelayanan Publik	Kemantren	84.380.000,00	KEMANTREN GONDOKUSUMAN	
7	01	01	2.09	000	Pemeliharaan Peralatan dan Mesin Lainnya	Jumlah Peralatan dan Mesin Lainnya yang Dipelihara				64 Unit	32.160.000,00	Kota Yogyakarta, Gondokusuman, Demangan	DANA TRANSFER UMUM-DANA ALOKASI UMUM	Memperkuat Reformasi Politik, Hukum, dan Birokrasi, serta Memperkuat Pencegahan dan Pemberantasan Korupsi, Narkoba, Judi dan Penyeludupan	Penguatan good-governance pada berbagai tingkatan Pemantapan Kinerja Aparatur dan Birokrasi untuk Pelayanan Publik	Kemantren	32.160.000,00	KEMANTREN GONDOKUSUMAN	
7	01	01	2.09	000	Pemeliharaan/Rehabilitasi Gedung Kantor dan Bangunan Lainnya	Jumlah Gedung Kantor dan Bangunan Lainnya yang Dipelihara/Direhabilitasi				1 Unit	206.100.000,00	Kota Yogyakarta, Gondokusuman, Demangan	DANA TRANSFER UMUM-DANA ALOKASI UMUM	Memperkuat Reformasi Politik, Hukum, dan Birokrasi, serta Memperkuat Pencegahan dan Pemberantasan Korupsi, Narkoba, Judi dan Penyeludupan	Penguatan good-governance pada berbagai tingkatan Pemantapan Kinerja Aparatur dan Birokrasi untuk Pelayanan Publik	Kemantren	206.100.000,00	KEMANTREN GONDOKUSUMAN	
349	7	01	02		PROGRAM PENYELENGGARAAN PEMERINTAHAN DAN PELAYANAN PUBLIK	Nilai Survey Kepuasan Masyarakat Kemantren Gondokusuman				83,5 poin						36.090.000,00			
7	01	02	2.03		Koordinasi Pemeliharaan Prasarana dan Sarana Pelayanan Umum	Dokumen Perencanaan dan Evaluasi Pembangunan yang terupdate				1 Dokumen				Memperkuat Pembangunan Sumber Daya Manusia (SDM), Sains, Teknologi, Pendidikan, Kesehatan, Prestasi Olahraga, Kesetaraan Gender, serta Penguatan Peran Perempuan, Pemuda (Generasi Milenial dan Generasi Z), dan Penyandang Disabilitas	Peningkatan kualitas SDM Penguatan Kualitas Sumber Daya Manusia	Warga Masyarakat	26.270.000,00		
7	01	02	2.03	000	Koordinasi/Sinergi dengan Perangkat Daerah dan/atau Instansi Vertikal yang Terkait dalam Pemeliharaan Sarana dan Prasarana Pelayanan Umum	Jumlah Dokumen Koordinasi/Sinergi dengan Perangkat Daerah dan/atau Instansi Vertikal yang Terkait dalam Pemeliharaan Sarana dan Prasarana Pelayanan Umum				4 Dokumen	27.420.000,00	Kota Yogyakarta, Gondokusuman, Demangan	DANA TRANSFER UMUM-DANA ALOKASI UMUM	Memperkuat Pembangunan Sumber Daya Manusia (SDM), Sains, Teknologi, Pendidikan, Kesehatan, Prestasi Olahraga, Kesetaraan Gender, serta Penguatan Peran Perempuan, Pemuda (Generasi Milenial dan Generasi Z), dan Penyandang Disabilitas	Peningkatan kualitas SDM Penguatan Kualitas Sumber Daya Manusia	Warga Masyarakat	26.270.000,00	KEMANTREN GONDOKUSUMAN	
7	01	02	2.04		Pelaksanaan Urusan Pemerintahan yang Dilimpahkan kepada Camat	Persentase Pelayanan yang sesuai dengan Ketentuan				100 %				Memperkuat Pembangunan Sumber Daya Manusia (SDM), Sains, Teknologi, Pendidikan, Kesehatan, Prestasi Olahraga, Kesetaraan Gender, serta Penguatan Peran Perempuan, Pemuda (Generasi Milenial dan Generasi Z), dan Penyandang Disabilitas	Peningkatan kualitas SDM Penguatan Kualitas Sumber Daya Manusia	Warga Masyarakat	9.820.000,00		
7	01	02	2.04	000	Pelaksanaan Urusan Pemerintahan yang terkait dengan Nonperizinan														

No	Kode	Urusan / Bidang Urusan / Program / Kegiatan / Sub Kegiatan	Indikator Program / Kegiatan / Sub Kegiatan	Target Akhir Periode RPJMD	Realisasi Capaian RKPd Tahun 2023	Prakiraan Capaian Target RKPd Tahun 2024	Capaian Kinerja Dan Kerangka Pendanaan					Kelompok Sasaran	Prakiraan Maju Rencana Tahun 2026		Perangkat Daerah Penanggung Jawab	
							Target 2025	Pagu Indikatif (Rp)	Lokasi	Sumber Dana	Prioritas		Target	Pagu Indikatif (Rp)		
											Nasional					Daerah
1	2	3	4	5	6	7	8	9	10	11	12	13	14	15	16	17
			Jumlah Laporan Pelaksanaan Nonperizinan pada Urusan Pemerintahan				12 Laporan	9.820.000,00	Kota Yogyakarta, Gondokusuman, Demangan	DANA TRANSFER UMUM-DANA ALOKASI UMUM	Memperkuat Pembangunan Sumber Daya Manusia (SDM), Sains, Teknologi, Pendidikan, Kesehatan, Prestasi Olahraga, Kesetaraan Gender, serta Penguatan Peran Perempuan, Pemuda (Generasi Milenial dan Generasi Z), dan Penyandang Disabilitas	Peningkatan kualitas SDM Penguatan Kualitas Sumber Daya Manusia	Warga Masyarakat		9.820.000,00	KEMANTREN GONDOKUSUMAN
350	7 01 03	PROGRAM PEMBERDAYAAN MASYARAKAT DESA DAN KELURAHAN	Angka Swadaya Masyarakat Total Kementren Gondokusuman				2728767000 Rp/Tahun								400.600.000,00	
	7 01 03 2.01	Koordinasi Kegiatan Pemberdayaan Desa	Jumlah lembaga yang difasilitasi terkait Pemberdayaan Masyarakat				12 lembaga				Memperkuat Pembangunan Sumber Daya Manusia (SDM), Sains, Teknologi, Pendidikan, Kesehatan, Prestasi Olahraga, Kesetaraan Gender, serta Penguatan Peran Perempuan, Pemuda (Generasi Milenial dan Generasi Z), dan Penyandang Disabilitas	Peningkatan kualitas SDM Penguatan Kualitas Sumber Daya Manusia	Warga Masyarakat		196.840.000,00	
7	01 03 2.01 000	Peningkatan Efektifitas Kegiatan Pemberdayaan Masyarakat di Wilayah Kecamatan														
			Jumlah Laporan Peningkatan Efektifitas Kegiatan Pemberdayaan Masyarakat di Wilayah Kecamatan				12 Laporan	204.103.000,00	Kota Yogyakarta, Gondokusuman, Demangan	DANA TRANSFER UMUM-DANA ALOKASI UMUM	Memperkuat Pembangunan Sumber Daya Manusia (SDM), Sains, Teknologi, Pendidikan, Kesehatan, Prestasi Olahraga, Kesetaraan Gender, serta Penguatan Peran Perempuan, Pemuda (Generasi Milenial dan Generasi Z), dan Penyandang Disabilitas	Peningkatan kualitas SDM Penguatan Kualitas Sumber Daya Manusia	Warga Masyarakat		196.840.000,00	KEMANTREN GONDOKUSUMAN
7	01 03 2.02	Kegiatan Pemberdayaan Kelurahan	Jumlah Dokumen Evaluasi Kelurahan yang sesuai dengan Ketentuan Permendagri Jumlah Dokumen Musrenbang yang disusun secara tepat waktu				6 Dokumen 6 Dokumen				Memperkuat Pembangunan Sumber Daya Manusia (SDM), Sains, Teknologi, Pendidikan, Kesehatan, Prestasi Olahraga, Kesetaraan Gender, serta Penguatan Peran Perempuan, Pemuda (Generasi Milenial dan Generasi Z), dan Penyandang Disabilitas	Peningkatan kualitas SDM Penguatan Kualitas Sumber Daya Manusia	Warga Masyarakat		74.682.000,00	
7	01 03 2.02 000	Peningkatan Partisipasi Masyarakat dalam Forum Musyawarah Perencanaan Pembangunan di Kelurahan														
			Jumlah Lembaga Kemasyarakatan yang Berpartisipasi dalam Forum Musyawarah Perencanaan Pembangunan di Kelurahan				6 Lembaga Kemasyarakatan	80.440.000,00	Kota Yogyakarta, Gondokusuman, Demangan	DANA TRANSFER UMUM-DANA ALOKASI UMUM	Memperkuat Pembangunan Sumber Daya Manusia (SDM), Sains, Teknologi, Pendidikan, Kesehatan, Prestasi Olahraga, Kesetaraan Gender, serta Penguatan Peran Perempuan, Pemuda (Generasi Milenial dan Generasi Z), dan Penyandang Disabilitas	Peningkatan kualitas SDM Penguatan Kualitas Sumber Daya Manusia	Warga Masyarakat		69.507.000,00	KEMANTREN GONDOKUSUMAN
7	01 03 2.02 000	Evaluasi Kelurahan														
			Jumlah Laporan Hasil Evaluasi Kelurahan				1 Laporan	5.520.000,00	Kota Yogyakarta, Gondokusuman, Demangan	DANA TRANSFER UMUM-DANA ALOKASI UMUM	Memperkuat Pembangunan Sumber Daya Manusia (SDM), Sains, Teknologi, Pendidikan, Kesehatan, Prestasi Olahraga, Kesetaraan Gender, serta Penguatan Peran Perempuan, Pemuda (Generasi Milenial dan Generasi Z), dan Penyandang Disabilitas	Peningkatan kualitas SDM Penguatan Kualitas Sumber Daya Manusia	Warga Masyarakat		5.175.000,00	KEMANTREN GONDOKUSUMAN
7	01 03 2.03	Pemberdayaan Lembaga Kemasyarakatan Tingkat Kecamatan					-				Meningkatkan Sumber Daya Manusia Yang Berkualitas Dan Berdaya Saing	Peningkatan kualitas SDM Penguatan Kualitas Sumber Daya Manusia	Warga Masyarakat		43.747.000,00	
7	01 03 2.03 000	Penyelenggaraan Lembaga Kemasyarakatan														

No	Kode	Urusan / Bidang Urusan / Program / Kegiatan / Sub Kegiatan	Indikator Program / Kegiatan / Sub Kegiatan	Target Akhir Periode RPIMD	Realisasi Capaian RKPd Tahun 2023	Prakiraan Capaian Target RKPd Tahun 2024	Capaian Kinerja Dan Kerangka Pendanaan					Kelompok Sasaran	Prakiraan Maju Rencana Tahun 2026		Perangkat Daerah Penanggung Jawab	
							Target 2025	Pagu Indikatif (Rp)	Lokasi	Sumber Dana	Prioritas		Target	Pagu Indikatif (Rp)		
											Nasional					Daerah
1	2	3	4	5	6	7	8	9	10	11	12	13	14	15	16	17
			Jumlah Lembaga Kemasyarakatan yang Diselenggarakan				2 Lembaga Kemasyarakatan	5.810.000,00	Kota Yogyakarta, Gondokusuman, Demangan	DANA TRANSFER UMUM-DANA ALOKASI UMUM	Meningkatkan Sumber Daya Manusia Yang Berkualitas Dan Berdaya Saing	Peningkatan kualitas SDM Penguatan Kualitas Sumber Daya Manusia	Warga Masyarakat		6.632.000,00	KEMANTREN GONDOKUSUMAN
7	01	03	2.03	000			Fasilitasi Pengembangan Usaha Ekonomi Masyarakat									
			Jumlah Laporan Fasilitasi Pengembangan Usaha Ekonomi Masyarakat				1 Laporan	22.970.000,00	Kota Yogyakarta, Gondokusuman, Demangan	DANA TRANSFER UMUM-DANA ALOKASI UMUM	Meningkatkan Sumber Daya Manusia Yang Berkualitas Dan Berdaya Saing	Peningkatan kualitas SDM Penguatan Kualitas Sumber Daya Manusia	Warga Masyarakat		37.115.000,00	KEMANTREN GONDOKUSUMAN
7	01	03	2.06				Pemberdayaan dan Kesejahteraan Keluarga Tingkat Kecamatan dan Kelurahan									
			Jumlah Gapoktan yang meningkat kapasitasnya Jumlah kampung yang melaksanakan Proklam dan kampung Hijau Jumlah keluarga yang meningkat kapasitasnya terkait Penanganan dan Mitigasi Bencana Alam				19 lembaga 3 Kampung 36 Keluarga				Memperkuat Pembangunan Sumber Daya Manusia (SDM), Sains, Teknologi, Pendidikan, Kesehatan, Prestasi Olahraga, Kesetaraan Gender, serta Penguatan Peran Perempuan, Pemuda (Generasi Milenial dan Generasi Z), dan Penyandang Disabilitas	Peningkatan kualitas SDM Penguatan Kualitas Sumber Daya Manusia	Warga Masyarakat		85.331.000,00	
7	01	03	2.06	000			Peningkatan Ketahanan Pangan Keluarga									
			Jumlah Keluarga yang Mengikuti Peningkatan Ketahanan Pangan Keluarga				60 Keluarga	36.921.600,00	Kota Yogyakarta, Gondokusuman, Demangan	DANA TRANSFER UMUM-DANA ALOKASI UMUM	Memperkuat Pembangunan Sumber Daya Manusia (SDM), Sains, Teknologi, Pendidikan, Kesehatan, Prestasi Olahraga, Kesetaraan Gender, serta Penguatan Peran Perempuan, Pemuda (Generasi Milenial dan Generasi Z), dan Penyandang Disabilitas	Peningkatan kualitas SDM Penguatan Kualitas Sumber Daya Manusia	Warga Masyarakat		49.543.000,00	KEMANTREN GONDOKUSUMAN
7	01	03	2.06	000			Penumbuhan Kesadaran Keluarga dalam Peningkatan Kualitas Kelestarian Lingkungan Hidup									
			Jumlah Keluarga yang Mengikuti Penumbuhan Kesadaran Keluarga dalam Peningkatan Kualitas Kelestarian Lingkungan Hidup				140 Keluarga	26.349.600,00	Kota Yogyakarta, Gondokusuman, Demangan	DANA TRANSFER UMUM-DANA ALOKASI UMUM	Memperkuat Pembangunan Sumber Daya Manusia (SDM), Sains, Teknologi, Pendidikan, Kesehatan, Prestasi Olahraga, Kesetaraan Gender, serta Penguatan Peran Perempuan, Pemuda (Generasi Milenial dan Generasi Z), dan Penyandang Disabilitas	Peningkatan kualitas SDM Penguatan Kualitas Sumber Daya Manusia	Warga Masyarakat		30.788.000,00	KEMANTREN GONDOKUSUMAN
7	01	03	2.06	001			Pelatihan Keluarga Tanggap Bencana Alam									
			Jumlah Keluarga yang Mengikuti Pelatihan Keluarga Tanggap Bencana Alam				36 Keluarga	4.960.000,00	Kota Yogyakarta, Gondokusuman, Demangan	DANA TRANSFER UMUM-DANA ALOKASI UMUM	Memperkuat Pembangunan Sumber Daya Manusia (SDM), Sains, Teknologi, Pendidikan, Kesehatan, Prestasi Olahraga, Kesetaraan Gender, serta Penguatan Peran Perempuan, Pemuda (Generasi Milenial dan Generasi Z), dan Penyandang Disabilitas	Peningkatan kualitas SDM Penguatan Kualitas Sumber Daya Manusia	Warga Masyarakat		5.000.000,00	KEMANTREN GONDOKUSUMAN
351	7	01	04				PROGRAM KOORDINASI KETENTRAMAN DAN KETERTIBAN UMUM									
			Jumlah Pelanggaran Perda Kemantren Gondokusuman				200 Pelanggaran								180.254.000,00	
7	01	04	2.02				Koordinasi Penerapan dan Penegakan Peraturan Daerah dan Peraturan Kepala Daerah									
			Jumlah operasi ketertiban				55 kali				Memperkuat Pembangunan Sumber Daya Manusia (SDM), Sains, Teknologi, Pendidikan, Kesehatan, Prestasi Olahraga, Kesetaraan Gender, serta Penguatan Peran Perempuan, Pemuda (Generasi Milenial dan Generasi Z), dan Penyandang Disabilitas	Peningkatan kualitas SDM Penguatan Kualitas Sumber Daya Manusia	Warga Masyarakat		180.254.000,00	
7	01	04	2.02	000			Koordinasi/Sinergi dengan Perangkat Daerah yang Tugas dan Fungsinya di Bidang Penegakan Peraturan Perundang-Lindangan dan/atau Kepolisian Negara Republik Indonesia									

No	Kode	Urusan / Bidang Urusan / Program / Kegiatan / Sub Kegiatan	Indikator Program / Kegiatan / Sub Kegiatan	Target Akhir Periode RPJMD	Realisasi Capaian RKPD Tahun 2023	Prakiraan Capaian Target RKPD Tahun 2024	Capaian Kinerja Dan Kerangka Pendanaan					Kelompok Sasaran	Prakiraan Maju Rencana Tahun 2026		Perangkat Daerah Penanggung Jawab		
							Target 2025	Pagu Indikatif (Rp)	Lokasi	Sumber Dana	Prioritas		Target	Pagu Indikatif (Rp)			
											Nasional					Daerah	
1	2	3	4	5	6	7	8	9	10	11	12	13	14	15	16	17	
			Jumlah Laporan Koordinasi/Sinergi dengan Perangkat Daerah yang Tugas dan Fungsinya di Bidang Penegakan Peraturan Perundang-Undangan dan/atau Kepolisian Negara Republik Indonesia				11 Laporan	228.094.000,00	Kota Yogyakarta, Gondokusuman, Demangan	DANA TRANSFER UMUM-DANA ALOKASI UMUM	Memperkuat Pembangunan Sumber Daya Manusia (SDM), Sains, Teknologi, Pendidikan, Kesehatan, Prestasi Olahraga, Kesetaraan Gender, serta Penguatan Peran Perempuan, Pemuda (Generasi Milenial dan Generasi Z), dan Penyandang Disabilitas	Peningkatan kualitas SDM Penguatan Kualitas Sumber Daya Manusia	Warga Masyarakat		180.254.000,00	KEMANTREN GONDOKUSUMAN	
352	7 01 05	PROGRAM PENYELENGGARAAN URUSAN PEMERINTAHAN UMUM	Persentase permasalahan Gondokusuman terselesaikan sebagai hasil koordinasi				100 %								62.484.000,00		
	7 01 05 2.01	Penyelenggaraan Urusan Pemerintahan Umum Sesuai Penugasan Kepala Daerah	Jumlah Koordinasi Forkompim Kemantren untuk Penanganan Masalah di wilayah Jumlah lembaga yang difasilitasi terkait Kemanan dan Ketertiban Masyarakat				11 Bulan 4 lembaga				Memperkuat Stabilitas Polhukhankam Dan Transformasi Pelayanan Publik	Peningkatan kualitas SDM Penguatan Kualitas Sumber Daya Manusia	Warga Masyarakat		62.484.000,00		
7	01 05 2.01 000	Fasilitasi, Koordinasi dan Pembinaan (Bimtek, Sosialisasi, Konsultasi) Wawasan Kebangsaan dan Ketahanan Nasional															
			Jumlah Orang yang Mengikuti Fasilitasi, Koordinasi dan Pembinaan (Bimtek, Sosialisasi, Konsultasi) Wawasan Kebangsaan dan Ketahanan Nasional				30 Orang	6.398.000,00	Kota Yogyakarta, Gondokusuman, Demangan	DANA TRANSFER UMUM-DANA ALOKASI UMUM	Memperkuat Stabilitas Polhukhankam Dan Transformasi Pelayanan Publik	Peningkatan kualitas SDM Penguatan Kualitas Sumber Daya Manusia	Warga Masyarakat		7.400.000,00	KEMANTREN GONDOKUSUMAN	
7	01 05 2.01 000	Pelaksanaan Tugas Forum Koordinasi Pimpinan di Kecamatan															
			Jumlah Dokumen Tugas Forum Koordinasi Pimpinan di Kecamatan				12 Dokumen	55.084.000,00	Kota Yogyakarta, Gondokusuman, Demangan	DANA TRANSFER UMUM-DANA ALOKASI UMUM	Memperkuat Stabilitas Polhukhankam Dan Transformasi Pelayanan Publik	Peningkatan kualitas SDM Penguatan Kualitas Sumber Daya Manusia	Warga Masyarakat		55.084.000,00	KEMANTREN GONDOKUSUMAN	
			Kemantren Danurejan														
2		URUSAN PEMERINTAHAN WAJIB YANG TIDAK BERKAITAN DENGAN PELAYANAN DASAR															
2	22	URUSAN PEMERINTAHAN BIDANG KEBUDAYAAN															
353	2 22 08	PROGRAM PENYELENGGARAAN KEISTIMEWAAN YOGYAKARTA URUSAN KEBUDAYAAN	Persentase Pengembangan Pelestarian adat tradisi lembaga budaya dan seni				82 %								100.000.000,00		
	2 22 08 5.07	Adat, Seni, Tradisi dan Lembaga Budaya	Terlaksananya adat, seni, tradisi dan lembaga budaya				100 %				Memperkuat Penyelesaian Kehidupan yang Harmonis dengan Lingkungan, Alam dan Budaya, serta Peningkatan Toleransi Antarumat Beragama untuk Mencapai Masyarakat Yang Adil dan Makmur	Peningkatan kualitas SDM Peningkatan Perekonomian dan Kesejahteraan Masyarakat	Warga Masyarakat Danurejan		100.000.000,00		
2	22 08 5.07 000	Gelar Budaya Jogja															
			Jumlah Laporan Gelar Budaya Yogyakarta				1 Laporan	100.000.000,00	Kota Yogyakarta, Danurejan, Semua Kel/Desa	DANA KEISTIMEWAAN DIY	Memperkuat Penyelesaian Kehidupan yang Harmonis dengan Lingkungan, Alam dan Budaya, serta Peningkatan Toleransi Antarumat Beragama untuk Mencapai Masyarakat Yang Adil dan Makmur	Peningkatan kualitas SDM Peningkatan Perekonomian dan Kesejahteraan Masyarakat	Warga Masyarakat Danurejan		100.000.000,00	KEMANTREN DANUREJAN	
7		UNSUR KEWILAYAHAN															
7	01	KECAMATAN															
354	7 01 01	PROGRAM PENUNJANG URUSAN PEMERINTAHAN DAERAH KABUPATEN/KOTA	Hasil penilaian SAKIP oleh Inspektorat untuk Kemantren Danurejan				A Nilai								6.984.572.059,00		
	7 01 01 2.01	Perencanaan, Penganggaran, dan Evaluasi Kinerja Perangkat Daerah	Jumlah dokumen perencanaan, penganggaran dan evaluasi kinerja perangkat daerah selesai				3 Dokumen				Memperkuat Reformasi Politik, Hukum, dan Birokrasi, serta Memperkuat Pencegahan dan Pemberantasan Korupsi, Narkoba, Judi dan Penyeludupan	Penguatan good-governance pada berbagai tingkatan Pemantapan Kinerja Aparatur dan Birokrasi untuk Pelayanan Publik	Warga Masyarakat Kemantren Danurejan		15.795.250,00		
7	01 01 2.01 000	Penyusunan Dokumen Perencanaan Perangkat Daerah															
			Jumlah Dokumen Perencanaan Perangkat Daerah				3 Dokumen	4.600.000,00	Kota Yogyakarta, Danurejan, Semua Kel/Desa	DANA TRANSFER UMUM-DANA ALOKASI UMUM	Memperkuat Reformasi Politik, Hukum, dan Birokrasi, serta Memperkuat Pencegahan dan Pemberantasan Korupsi, Narkoba, Judi dan Penyeludupan	Penguatan good-governance pada berbagai tingkatan Pemantapan Kinerja Aparatur dan Birokrasi untuk Pelayanan Publik	Warga Masyarakat Kemantren Danurejan		4.715.000,00	KEMANTREN DANUREJAN	
7	01 01 2.01 000	Koordinasi dan Penyusunan Dokumen RKA-SKPD															



No	Kode	Urusan / Bidang Urusan / Program / Kegiatan / Sub Kegiatan	Indikator Program / Kegiatan / Sub Kegiatan	Target Akhir Periode RPIMD	Realisasi Capaian RKPD Tahun 2023	Prakiraan Capaian Target RKPD Tahun 2024	Capaian Kinerja Dan Kerangka Pendanaan						Kelompok Sasaran	Prakiraan Maju Rencana Tahun 2026		Perangkat Daerah Penanggung Jawab
							Target 2025	Pagu Indikatif (Rp)	Lokasi	Sumber Dana	Prioritas			Target	Pagu Indikatif (Rp)	
											Nasional	Daerah				
1							1 Dokumen	1.150.000,00	Kota Yogyakarta, Danurejan, Semua Kel/Desa	DANA TRANSFER UMUM-DANA ALOKASI UMUM	Memperkuat Reformasi Politik, Hukum, dan Birokrasi, serta Memperkuat Pencegahan dan Pemberantasan Korupsi, Narkoba, Judi dan Penyeludupan	Penguatan good-governance pada berbagai tingkatan Pemantapan Kinerja Aparatur dan Birokrasi untuk Pelayanan Publik	Warga Masyarakat Kemantren Danurejan		1.178.750,00	KEMANTREN DANUREJAN
7	01	01	2.01	000			Koordinasi dan Penyusunan Dokumen Perubahan RKA-SKPD									
							1 Dokumen	1.150.000,00	Kota Yogyakarta, Danurejan, Semua Kel/Desa	DANA TRANSFER UMUM-DANA ALOKASI UMUM	Memperkuat Reformasi Politik, Hukum, dan Birokrasi, serta Memperkuat Pencegahan dan Pemberantasan Korupsi, Narkoba, Judi dan Penyeludupan	Penguatan good-governance pada berbagai tingkatan Pemantapan Kinerja Aparatur dan Birokrasi untuk Pelayanan Publik	Warga Masyarakat Kemantren Danurejan		1.178.750,00	KEMANTREN DANUREJAN
7	01	01	2.01	000			Koordinasi dan Penyusunan DPA-SKPD									
							1 Dokumen	1.150.000,00	Kota Yogyakarta, Danurejan, Semua Kel/Desa	DANA TRANSFER UMUM-DANA ALOKASI UMUM	Memperkuat Reformasi Politik, Hukum, dan Birokrasi, serta Memperkuat Pencegahan dan Pemberantasan Korupsi, Narkoba, Judi dan Penyeludupan	Penguatan good-governance pada berbagai tingkatan Pemantapan Kinerja Aparatur dan Birokrasi untuk Pelayanan Publik	Warga Masyarakat Kemantren Danurejan		1.178.750,00	KEMANTREN DANUREJAN
7	01	01	2.01	000			Koordinasi dan Penyusunan Perubahan DPA- SKPD									
							1 Dokumen	1.150.000,00	Kota Yogyakarta, Danurejan, Semua Kel/Desa	DANA TRANSFER UMUM-DANA ALOKASI UMUM	Memperkuat Reformasi Politik, Hukum, dan Birokrasi, serta Memperkuat Pencegahan dan Pemberantasan Korupsi, Narkoba, Judi dan Penyeludupan	Penguatan good-governance pada berbagai tingkatan Pemantapan Kinerja Aparatur dan Birokrasi untuk Pelayanan Publik	Warga Masyarakat Kemantren Danurejan		1.178.750,00	KEMANTREN DANUREJAN
7	01	01	2.01	000			Koordinasi dan Penyusunan Laporan Capaian Kinerja dan Ikhtisar Realisasi Kinerja SKPD									
							12 Laporan	5.060.000,00	Kota Yogyakarta, Danurejan, Semua Kel/Desa	DANA TRANSFER UMUM-DANA ALOKASI UMUM	Memperkuat Reformasi Politik, Hukum, dan Birokrasi, serta Memperkuat Pencegahan dan Pemberantasan Korupsi, Narkoba, Judi dan Penyeludupan	Penguatan good-governance pada berbagai tingkatan Pemantapan Kinerja Aparatur dan Birokrasi untuk Pelayanan Publik	Warga Masyarakat Kemantren Danurejan		5.186.500,00	KEMANTREN DANUREJAN
7	01	01	2.01	000			Evaluasi Kinerja Perangkat Daerah									
							3 Laporan	1.150.000,00	Kota Yogyakarta, Danurejan, Semua Kel/Desa	DANA TRANSFER UMUM-DANA ALOKASI UMUM	Memperkuat Reformasi Politik, Hukum, dan Birokrasi, serta Memperkuat Pencegahan dan Pemberantasan Korupsi, Narkoba, Judi dan Penyeludupan	Penguatan good-governance pada berbagai tingkatan Pemantapan Kinerja Aparatur dan Birokrasi untuk Pelayanan Publik	Warga Masyarakat Kemantren Danurejan		1.178.750,00	KEMANTREN DANUREJAN
7	01	01	2.02				Administrasi Keuangan Perangkat Daerah									
							12 Laporan				Memperkuat Reformasi Politik, Hukum, dan Birokrasi, serta Memperkuat Pencegahan dan Pemberantasan Korupsi, Narkoba, Judi dan Penyeludupan	Penguatan good-governance pada berbagai tingkatan Pemantapan Kinerja Aparatur dan Birokrasi untuk Pelayanan Publik	Warga Masyarakat Kemantren Danurejan		4.954.327.000,00	
7	01	01	2.02	000			Penyediaan Gaji dan Tunjangan ASN									
							33 Orang/bulan	5.269.008.700,00	Kota Yogyakarta, Danurejan, Semua Kel/Desa	PENDAPATAN ASLI DAERAH (PAD), DANA TRANSFER UMUM-DANA ALOKASI UMUM	Memperkuat Reformasi Politik, Hukum, dan Birokrasi, serta Memperkuat Pencegahan dan Pemberantasan Korupsi, Narkoba, Judi dan Penyeludupan	Penguatan good-governance pada berbagai tingkatan Pemantapan Kinerja Aparatur dan Birokrasi untuk Pelayanan Publik	Warga Masyarakat Kemantren Danurejan		4.941.562.000,00	KEMANTREN DANUREJAN
7	01	01	2.02	000			Penyediaan Administrasi Pelaksanaan Tugas ASN									
							12 Dokumen	2.760.000,00	Kota Yogyakarta, Danurejan, Semua Kel/Desa	DANA TRANSFER UMUM-DANA ALOKASI UMUM	Memperkuat Reformasi Politik, Hukum, dan Birokrasi, serta Memperkuat Pencegahan dan Pemberantasan Korupsi, Narkoba, Judi dan Penyeludupan	Penguatan good-governance pada berbagai tingkatan Pemantapan Kinerja Aparatur dan Birokrasi untuk Pelayanan Publik	Warga Masyarakat Kemantren Danurejan		2.760.000,00	KEMANTREN DANUREJAN
7	01	01	2.02	000			Pelaksanaan Penatausahaan dan									
							12 Dokumen	2.070.000,00	Kota Yogyakarta, Danurejan, Semua Kel/Desa	DANA TRANSFER UMUM-DANA ALOKASI UMUM	Memperkuat Reformasi Politik, Hukum, dan Birokrasi, serta Memperkuat Pencegahan dan Pemberantasan Korupsi, Narkoba, Judi dan Penyeludupan	Penguatan good-governance pada berbagai tingkatan Pemantapan Kinerja Aparatur dan Birokrasi untuk Pelayanan Publik	Warga Masyarakat Kemantren Danurejan		2.070.000,00	KEMANTREN DANUREJAN
7	01	01	2.02	000			Koordinasi dan Pelaksanaan Akuntansi SKPD									

No	Kode	Urusan / Bidang Urusan / Program / Kegiatan / Sub Kegiatan	Indikator Program / Kegiatan / Sub Kegiatan	Target Akhir Periode RPIMD	Realisasi Capaian RKPd Tahun 2023	Prakiraan Capaian Target RKPd Tahun 2024	Capaian Kinerja Dan Kerangka Pendanaan						Kelompok Sasaran	Prakiraan Maju Rencana Tahun 2026		Perangkat Daerah Penanggung Jawab
							Target 2025	Pagu Indikatif (Rp)	Lokasi	Sumber Dana	Prioritas			Target	Pagu Indikatif (Rp)	
											Nasional	Daerah				
1	2	3	4	5	6	7	8	9	10	11	12	13	14	15	16	17
			Jumlah Dokumen Koordinasi dan Pelaksanaan Akuntansi SKPD				12 Dokumen	1.150.000,00	Kota Yogyakarta, Danurejan, Semua Kel/Desa	DANA TRANSFER UMUM-DANA ALOKASI UMUM	Memperkuat Reformasi Politik, Hukum, dan Birokrasi, serta Memperkuat Pencegahan dan Pemberantasan Korupsi, Narkoba, Judi dan Penyeludupan	Penguatan good-governance pada berbagai tingkatan Pemantapan Kinerja Aparatur dan Birokrasi untuk Pelayanan Publik	Warga Masyarakat Kemantren Danurejan		1.150.000,00	KEMANTREN DANUREJAN
7	01	01	2.02	000			Koordinasi dan Penyusunan Laporan Keuangan Akhir Tahun SKPD									
			Jumlah Laporan Keuangan Akhir Tahun SKPD dan Laporan Hasil Koordinasi Penyusunan Laporan Keuangan Akhir Tahun SKPD				1 Laporan	690.000,00	Kota Yogyakarta, Danurejan, Semua Kel/Desa	DANA TRANSFER UMUM-DANA ALOKASI UMUM	Memperkuat Reformasi Politik, Hukum, dan Birokrasi, serta Memperkuat Pencegahan dan Pemberantasan Korupsi, Narkoba, Judi dan Penyeludupan	Penguatan good-governance pada berbagai tingkatan Pemantapan Kinerja Aparatur dan Birokrasi untuk Pelayanan Publik	Warga Masyarakat Kemantren Danurejan		690.000,00	KEMANTREN DANUREJAN
7	01	01	2.02	000			Pengelolaan dan Penyiapan Bahan Tanggapan Pemeriksaan									
			Jumlah Dokumen Bahan Tanggapan Pemeriksaan dan Tindak Lanjut Pemeriksaan				1 Dokumen	1.150.000,00	Kota Yogyakarta, Danurejan, Semua Kel/Desa	DANA TRANSFER UMUM-DANA ALOKASI UMUM	Memperkuat Reformasi Politik, Hukum, dan Birokrasi, serta Memperkuat Pencegahan dan Pemberantasan Korupsi, Narkoba, Judi dan Penyeludupan	Penguatan good-governance pada berbagai tingkatan Pemantapan Kinerja Aparatur dan Birokrasi untuk Pelayanan Publik	Warga Masyarakat Kemantren Danurejan		1.150.000,00	KEMANTREN DANUREJAN
7	01	01	2.02	000			Koordinasi dan Penyusunan Laporan Keuangan Bulanan/ Triwulanan/ Semesteran SKPD									
			Jumlah Laporan Keuangan Bulanan/ Triwulanan/ Semesteran SKPD dan Laporan Koordinasi Penyusunan Laporan Keuangan Bulanan/Triwulanan/Semesteran SKPD				12 Laporan	4.600.000,00	Kota Yogyakarta, Danurejan, Semua Kel/Desa	DANA TRANSFER UMUM-DANA ALOKASI UMUM	Memperkuat Reformasi Politik, Hukum, dan Birokrasi, serta Memperkuat Pencegahan dan Pemberantasan Korupsi, Narkoba, Judi dan Penyeludupan	Penguatan good-governance pada berbagai tingkatan Pemantapan Kinerja Aparatur dan Birokrasi untuk Pelayanan Publik	Warga Masyarakat Kemantren Danurejan		4.600.000,00	KEMANTREN DANUREJAN
7	01	01	2.02	000			Penyusunan Pelaporan dan Analisis Prognosis Realisasi Anggaran									
			Jumlah Dokumen Pelaporan dan Analisis Prognosis Realisasi Anggaran				1 Dokumen	345.000,00	Kota Yogyakarta, Danurejan, Semua Kel/Desa	DANA TRANSFER UMUM-DANA ALOKASI UMUM	Memperkuat Reformasi Politik, Hukum, dan Birokrasi, serta Memperkuat Pencegahan dan Pemberantasan Korupsi, Narkoba, Judi dan Penyeludupan	Penguatan good-governance pada berbagai tingkatan Pemantapan Kinerja Aparatur dan Birokrasi untuk Pelayanan Publik	Warga Masyarakat Kemantren Danurejan		345.000,00	KEMANTREN DANUREJAN
7	01	01	2.03				Administrasi Barang Milik Daerah pada Perangkat Daerah									
			-				-				Memperkuat Stabilitas Polhukhankam Dan Transformasi Pelayanan Publik	Penguatan good-governance pada berbagai tingkatan Pemantapan Kinerja Aparatur dan Birokrasi untuk Pelayanan Publik	Warga Masyarakat Kemantren Danurejan		1.035.000,00	
7	01	01	2.03	000			Penatausahaan Barang Milik Daerah pada SKPD									
			Jumlah Laporan Penatausahaan Barang Milik Daerah pada SKPD				12 Laporan	1.035.000,00	Kota Yogyakarta, Danurejan, Semua Kel/Desa	DANA TRANSFER UMUM-DANA ALOKASI UMUM	Memperkuat Stabilitas Polhukhankam Dan Transformasi Pelayanan Publik	Penguatan good-governance pada berbagai tingkatan Pemantapan Kinerja Aparatur dan Birokrasi untuk Pelayanan Publik	Warga Masyarakat Kemantren Danurejan		1.035.000,00	KEMANTREN DANUREJAN
7	01	01	2.06				Administrasi Umum Perangkat Daerah									
			Jumlah laporan administrasi umum perangkat daerah selesai				12 Laporan				Memperkuat Reformasi Politik, Hukum, dan Birokrasi, serta Memperkuat Pencegahan dan Pemberantasan Korupsi, Narkoba, Judi dan Penyeludupan	Penguatan good-governance pada berbagai tingkatan Pemantapan Kinerja Aparatur dan Birokrasi untuk Pelayanan Publik	Warga Masyarakat Kemantren Danurejan		202.909.503,00	
7	01	01	2.06	000			Penyediaan Komponen Instalasi									
			Jumlah Paket Komponen Instalasi Listrik/Penerangan Bangunan Kantor yang Disediakan				12 Paket	5.003.250,00	Kota Yogyakarta, Danurejan, Semua Kel/Desa	DANA TRANSFER UMUM-DANA ALOKASI UMUM	Memperkuat Reformasi Politik, Hukum, dan Birokrasi, serta Memperkuat Pencegahan dan Pemberantasan Korupsi, Narkoba, Judi dan Penyeludupan	Penguatan good-governance pada berbagai tingkatan Pemantapan Kinerja Aparatur dan Birokrasi untuk Pelayanan Publik	Warga Masyarakat Kemantren Danurejan		5.003.250,00	KEMANTREN DANUREJAN
7	01	01	2.06	000			Penyediaan Peralatan dan Perlengkapan Kantor									
			Jumlah Paket Peralatan dan Perlengkapan Kantor yang Disediakan				12 Paket	83.693.540,00	Kota Yogyakarta, Danurejan, Semua Kecamatan, Semua Kel/Desa	DANA TRANSFER UMUM-DANA ALOKASI UMUM	Memperkuat Reformasi Politik, Hukum, dan Birokrasi, serta Memperkuat Pencegahan dan Pemberantasan Korupsi, Narkoba, Judi dan Penyeludupan	Penguatan good-governance pada berbagai tingkatan Pemantapan Kinerja Aparatur dan Birokrasi untuk Pelayanan Publik	Warga Masyarakat Kemantren Danurejan		85.785.878,00	KEMANTREN DANUREJAN
7	01	01	2.06	000			Penyediaan Barang Cetak dan Penggandaan									
			Jumlah Paket Barang Cetak dan Penggandaan yang Disediakan				7 Paket	21.238.750,00	Kota Yogyakarta, Danurejan, Semua Kel/Desa	DANA TRANSFER UMUM-DANA ALOKASI UMUM	Memperkuat Reformasi Politik, Hukum, dan Birokrasi, serta Memperkuat Pencegahan dan Pemberantasan Korupsi, Narkoba, Judi dan Penyeludupan	Penguatan good-governance pada berbagai tingkatan Pemantapan Kinerja Aparatur dan Birokrasi untuk Pelayanan Publik	Warga Masyarakat Kemantren Danurejan		21.238.750,00	KEMANTREN DANUREJAN
7	01	01	2.06	000			Penyelenggaraan Rapat Koordinasi dan Konsultasi SKPD									

No	Kode	Usuran / Bidang Usuran / Program / Kegiatan / Sub Kegiatan	Indikator Program / Kegiatan / Sub Kegiatan	Target Akhir Periode RPIMD	Realisasi Capaian RKPD Tahun 2023	Prakiraan Capaian Target RKPD Tahun 2024	Capaian Kinerja Dan Kerangka Pendanaan					Kelompok Sasaran	Prakiraan Maju Rencana Tahun 2026		Perangkat Daerah Penanggung Jawab		
							Target 2025	Pagu Indikatif (Rp)	Lokasi	Sumber Dana	Prioritas		Target	Pagu Indikatif (Rp)			
											Nasional					Daerah	
1	2	3	4	5	6	7	8	9	10	11	12	13	14	15	16	17	
			Jumlah Laporan Penyelenggaraan Rapat Koordinasi dan Konsultasi SKPD				12 Laporan	88.665.000,00	Kota Yogyakarta, Danurejan, Semua Kel/Desa	DANA TRANSFER UMUM-DANA ALOKASI UMUM	Memperkuat Reformasi Politik, Hukum, dan Birokrasi, serta Memperkuat Pencegahan dan Pemberantasan Korupsi, Narkoba, Judi dan Penyeludupan	Penguatan good-governance pada berbagai tingkatan Pemantapan Kinerja Aparatur dan Birokrasi untuk Pelayanan Publik	Warga Masyarakat Kemantren Danurejan		90.881.625,00	KEMANTREN DANUREJAN	
7	01	01	2.07	Pengadaan Barang Milik Daerah Penunjang Urusan Pemerintah Daerah	Jumlah pengadaan barang milik daerah selesai		20 Unit				Memperkuat Reformasi Politik, Hukum, dan Birokrasi, serta Memperkuat Pencegahan dan Pemberantasan Korupsi, Narkoba, Judi dan Penyeludupan	Penguatan good-governance pada berbagai tingkatan Pemantapan Kinerja Aparatur dan Birokrasi untuk Pelayanan Publik	Warga Masyarakat Kemantren Danurejan		579.540.400,00		
7	01	01	2.07	000	Pengadaan Mebel	Jumlah Paket Mebel yang Disediakan		10 Unit	195.623.600,00	Kota Yogyakarta, Danurejan, Semua Kel/Desa	DANA TRANSFER UMUM-DANA ALOKASI UMUM	Memperkuat Reformasi Politik, Hukum, dan Birokrasi, serta Memperkuat Pencegahan dan Pemberantasan Korupsi, Narkoba, Judi dan Penyeludupan	Penguatan good-governance pada berbagai tingkatan Pemantapan Kinerja Aparatur dan Birokrasi untuk Pelayanan Publik	Warga Masyarakat Kemantren Danurejan		195.623.600,00	KEMANTREN DANUREJAN
7	01	01	2.07	000	Pengadaan Peralatan dan Mesin Lainnya	Jumlah Unit Peralatan dan Mesin Lainnya yang Disediakan		10 Unit	383.916.800,00	Kota Yogyakarta, Semua Kecamatan, Semua Kel/Desa	DANA TRANSFER UMUM-DANA ALOKASI UMUM	Memperkuat Reformasi Politik, Hukum, dan Birokrasi, serta Memperkuat Pencegahan dan Pemberantasan Korupsi, Narkoba, Judi dan Penyeludupan	Penguatan good-governance pada berbagai tingkatan Pemantapan Kinerja Aparatur dan Birokrasi untuk Pelayanan Publik	Warga Masyarakat Kemantren Danurejan		383.916.800,00	KEMANTREN DANUREJAN
7	01	01	2.08	Penyediaan Jasa Penunjang Urusan Pemerintahan Daerah	Jumlah laporan penyediaan jasa penunjang urusan pemerintahan daerah selesai		9 Laporan				Memperkuat Reformasi Politik, Hukum, dan Birokrasi, serta Memperkuat Pencegahan dan Pemberantasan Korupsi, Narkoba, Judi dan Penyeludupan	Penguatan good-governance pada berbagai tingkatan Pemantapan Kinerja Aparatur dan Birokrasi untuk Pelayanan Publik	Warga Masyarakat Kemantren Danurejan		874.528.719,00		
7	01	01	2.08	000	Penyediaan Jasa Surat Menyurat	Jumlah Laporan Penyediaan Jasa Surat Menyurat		12 Laporan	2.200.000,00	Kota Yogyakarta, Danurejan, Semua Kel/Desa	DANA TRANSFER UMUM-DANA ALOKASI UMUM	Memperkuat Reformasi Politik, Hukum, dan Birokrasi, serta Memperkuat Pencegahan dan Pemberantasan Korupsi, Narkoba, Judi dan Penyeludupan	Penguatan good-governance pada berbagai tingkatan Pemantapan Kinerja Aparatur dan Birokrasi untuk Pelayanan Publik	Warga Masyarakat Kemantren Danurejan		2.200.000,00	KEMANTREN DANUREJAN
7	01	01	2.08	000	Penyediaan Jasa Komunikasi, Sumber Daya Air dan Listrik	Jumlah Laporan Penyediaan Jasa Komunikasi, Sumber Daya Air dan Listrik yang Disediakan		12 Laporan	126.958.750,00	Kota Yogyakarta, Danurejan, Semua Kel/Desa	DANA TRANSFER UMUM-DANA ALOKASI UMUM	Memperkuat Reformasi Politik, Hukum, dan Birokrasi, serta Memperkuat Pencegahan dan Pemberantasan Korupsi, Narkoba, Judi dan Penyeludupan	Penguatan good-governance pada berbagai tingkatan Pemantapan Kinerja Aparatur dan Birokrasi untuk Pelayanan Publik	Warga Masyarakat Kemantren Danurejan		130.132.719,00	KEMANTREN DANUREJAN
7	01	01	2.08	000	Penyediaan Jasa Pelayanan Umum Kantor	Jumlah Laporan Penyediaan Jasa Pelayanan Umum Kantor yang Disediakan		12 Laporan	742.196.000,00	Kota Yogyakarta, Danurejan, Semua Kel/Desa	DANA TRANSFER UMUM-DANA ALOKASI UMUM	Memperkuat Reformasi Politik, Hukum, dan Birokrasi, serta Memperkuat Pencegahan dan Pemberantasan Korupsi, Narkoba, Judi dan Penyeludupan	Penguatan good-governance pada berbagai tingkatan Pemantapan Kinerja Aparatur dan Birokrasi untuk Pelayanan Publik	Warga Masyarakat Kemantren Danurejan		742.196.000,00	KEMANTREN DANUREJAN
7	01	01	2.09	Pemeliharaan Barang Milik Daerah Penunjang Urusan Pemerintahan Daerah	Jumlah pemeliharaan barang milik daerah selesai		85 Unit				Memperkuat Reformasi Politik, Hukum, dan Birokrasi, serta Memperkuat Pencegahan dan Pemberantasan Korupsi, Narkoba, Judi dan Penyeludupan	Penguatan good-governance pada berbagai tingkatan Pemantapan Kinerja Aparatur dan Birokrasi untuk Pelayanan Publik	Warga Masyarakat Kemantren Danurejan		356.436.187,00		
7	01	01	2.09	000	Penyediaan Jasa Pemeliharaan, Biaya Pemeliharaan, dan Pajak Kendaraan Perorangan Dinas atau Kendaraan Dinas Jabatan	Jumlah Kendaraan Perorangan Dinas atau Kendaraan Dinas Jabatan yang Dipelihara dan dibayarkan Pajaknya		15 Unit	69.030.800,00	Kota Yogyakarta, Semua Kecamatan, Semua Kel/Desa	DANA TRANSFER UMUM-DANA ALOKASI UMUM	Memperkuat Reformasi Politik, Hukum, dan Birokrasi, serta Memperkuat Pencegahan dan Pemberantasan Korupsi, Narkoba, Judi dan Penyeludupan	Penguatan good-governance pada berbagai tingkatan Pemantapan Kinerja Aparatur dan Birokrasi untuk Pelayanan Publik	Warga Masyarakat Kemantren Danurejan		69.030.800,00	KEMANTREN DANUREJAN
7	01	01	2.09	000	Penyediaan Jasa Pemeliharaan, Biaya Pemeliharaan, Pajak dan Perizinan Kendaraan Dinas Operasional atau Lapangan	Jumlah Kendaraan Dinas Operasional atau Lapangan yang Dipelihara dan dibayarkan Pajak dan Perizinannya		5 Unit	19.666.300,00	Kota Yogyakarta, Danurejan, Semua Kel/Desa	DANA TRANSFER UMUM-DANA ALOKASI UMUM	Memperkuat Reformasi Politik, Hukum, dan Birokrasi, serta Memperkuat Pencegahan dan Pemberantasan Korupsi, Narkoba, Judi dan Penyeludupan	Penguatan good-governance pada berbagai tingkatan Pemantapan Kinerja Aparatur dan Birokrasi untuk Pelayanan Publik	Warga Masyarakat Kemantren Danurejan		20.242.725,00	KEMANTREN DANUREJAN
7	01	01	2.09	000	Pemeliharaan Peralatan dan Mesin Lainnya												

No	Kode	Urusan / Bidang Urusan / Program / Kegiatan / Sub Kegiatan	Indikator Program / Kegiatan / Sub Kegiatan	Target Akhir Periode RPJMD	Realisasi Capaian RKPD Tahun 2023	Prakiraan Capaian Target RKPD Tahun 2024	Capaian Kinerja Dan Kerangka Pendanaan					Kelompok Sasaran	Prakiraan Maju Rencana Tahun 2026		Perangkat Daerah Penanggung Jawab			
							Target 2025	Pagu Indikatif (Rp)	Lokasi	Sumber Dana	Prioritas		Target	Pagu Indikatif (Rp)				
											Nasional					Daerah		
1	2	3	4	5	6	7	8	9	10	11	12	13	14	15	16	17		
			Jumlah Peralatan dan Mesin Lainnya yang Dipelihara				60 Unit	27.086.100,00	Kota Yogyakarta, Danurejan, Semua Kel/Desa	DANA TRANSFER UMUM-DANA ALOKASI UMUM	Memperkuat Reformasi Politik, Hukum, dan Birokrasi, serta Memperkuat Pencegahan dan Pemberantasan Korupsi, Narkoba, Judi dan Penyeludupan	Penguatan good-governance pada berbagai tingkatan Pemantapan Kinerja Aparatur dan Birokrasi untuk Pelayanan Publik	Warga Masyarakat Kemantren Danurejan		30.738.662,00	KEMANTREN DANUREJAN		
7	01	01	2.09	000	Pemeliharaan/Rehabilitasi Gedung Kantor dan Bangunan Lainnya													
			Jumlah Gedung Kantor dan Bangunan Lainnya yang Dipelihara/Direhabilitasi				5 Unit	236.424.000,00	Kota Yogyakarta, Danurejan, Semua Kel/Desa	DANA TRANSFER UMUM-DANA ALOKASI UMUM	Memperkuat Reformasi Politik, Hukum, dan Birokrasi, serta Memperkuat Pencegahan dan Pemberantasan Korupsi, Narkoba, Judi dan Penyeludupan	Penguatan good-governance pada berbagai tingkatan Pemantapan Kinerja Aparatur dan Birokrasi untuk Pelayanan Publik	Warga Masyarakat Kemantren Danurejan		236.424.000,00	KEMANTREN DANUREJAN		
355	7	01	02		PROGRAM PENYELENGGARAAN PEMERINTAHAN DAN PELAYANAN PUBLIK	Nilai Survey Kepuasan Masyarakat Kemantren Danurejan									83.5 Poin		57.337.987,00	
7	01	02	2.03		Koordinasi Pemeliharaan Prasarana dan Sarana Pelayanan Umum	Dokumen Perencanaan dan Evaluasi Pembangunan yang terupdate									1 Dokumen		19.233.100,00	
7	01	02	2.03	000	Koordinasi/Sinergi dengan Perangkat Daerah dan/atau Instansi Vertikal yang Terkait dalam Pemeliharaan Sarana dan Prasarana Pelayanan Umum													
			Jumlah Dokumen Koordinasi/Sinergi dengan Perangkat Daerah dan/atau Instansi Vertikal yang Terkait dalam Pemeliharaan Sarana dan Prasarana Pelayanan Umum				1 Dokumen	18.764.000,00	Kota Yogyakarta, Danurejan, Semua Kel/Desa	DANA TRANSFER UMUM-DANA ALOKASI UMUM	Melanjutkan Pengembangan Infrastruktur dan Meningkatkan Lapangan Kerja yang Berkualitas, Mendorong Kewirausahaan, Mengembangkan Industri Kreatif serta Mengembangkan Agromaritim Industri di Sentra Produksi Melalui Peran Aktif Koperasi	Peningkatan kualitas SDM Penguatan Kualitas Sumber Daya Manusia	Warga Masyarakat Kemantren Danurejan		19.233.100,00	KEMANTREN DANUREJAN		
7	01	02	2.04		Pelaksanaan Urusan Pemerintahan yang Dilimpahkan kepada Camat	Persentase Pelayanan yang sesuai dengan Ketentuan									83.5 %		38.104.887,00	
7	01	02	2.04	000	Pelaksanaan Urusan Pemerintahan yang Terkait dengan Pelayanan Perizinan Non Usaha													
			Jumlah Dokumen Non Perizinan Usaha yang Dilaksanakan				12 Dokumen	6.045.000,00	Kota Yogyakarta, Danurejan, Semua Kel/Desa	DANA TRANSFER UMUM-DANA ALOKASI UMUM	Memperkuat Reformasi Politik, Hukum, dan Birokrasi, serta Memperkuat Pencegahan dan Pemberantasan Korupsi, Narkoba, Judi dan Penyeludupan	Peningkatan kualitas SDM Penguatan Kualitas Sumber Daya Manusia	Warga Masyarakat Kemantren Danurejan		6.196.125,00	KEMANTREN DANUREJAN		
7	01	02	2.04	000	Pelaksanaan Urusan Pemerintahan yang terkait dengan Nonperizinan													
			Jumlah Laporan Pelaksanaan Nonperizinan pada Urusan Pemerintahan				12 Laporan	31.130.500,00	Kota Yogyakarta, Danurejan, Semua Kel/Desa	DANA TRANSFER UMUM-DANA ALOKASI UMUM	Memperkuat Reformasi Politik, Hukum, dan Birokrasi, serta Memperkuat Pencegahan dan Pemberantasan Korupsi, Narkoba, Judi dan Penyeludupan	Peningkatan kualitas SDM Penguatan Kualitas Sumber Daya Manusia	Warga Masyarakat Kemantren Danurejan		31.908.762,00	KEMANTREN DANUREJAN		
356	7	01	03		PROGRAM PEMBERDAYAAN MASYARAKAT DESA DAN KELURAHAN	Angka Swadaya Masyarakat Total Kemantren Danurejan									1253679513 Rp/ Tahun		420.690.127,00	
7	01	03	2.02		Kegiatan Pemberdayaan Kelurahan	Jumlah Dokumen Evaluasi Kelurahan yang sesuai dengan Ketentuan Permendagri Jumlah Dokumen Musrenbang yang disusun secara tepat waktu									1 Dokumen 4 Dokumen		109.262.621,00	
7	01	03	2.02	000	Peningkatan Partisipasi Masyarakat dalam Forum Musyawarah Perencanaan Pembangunan di Kelurahan													

No	Kode	Urusan / Bidang Urusan / Program / Kegiatan / Sub Kegiatan	Indikator Program / Kegiatan / Sub Kegiatan	Target Akhir Periode RPIMD	Realisasi Capaian RKPd Tahun 2023	Prakiraan Capaian Target RKPd Tahun 2024	Capaian Kinerja Dan Kerangka Pendanaan						Kelompok Sasaran	Prakiraan Maju Rencana Tahun 2026		Perangkat Daerah Penanggung Jawab
							Target 2025	Pagu Indikatif (Rp)	Lokasi	Sumber Dana	Prioritas			Target	Pagu Indikatif (Rp)	
											Nasional	Daerah				
1	2	3	4	5	6	7	8	9	10	11	12	13	14	15	16	17
			Jumlah Lembaga Kemasyarakatan yang Berpartisipasi dalam Forum Musyawarah Perencanaan Pembangunan di Kelurahan				10 Lembaga Kemasyarakatan	97.852.180,00	Kota Yogyakarta, Danurejan, Semua Kel/Desa	DANA TRANSFER UMUM-DANA ALOKASI UMUM	Memperkuat Pembangunan Sumber Daya Manusia (SDM), Sains, Teknologi, Pendidikan, Kesehatan, Prestasi Olahraga, Kesetaraan Gender, serta Penguatan Peran Perempuan, Pemuda (Generasi Milenial dan Generasi Z), dan Penyandang Disabilitas	Peningkatan kualitas SDM Penguatan Kualitas Sumber Daya Manusia	Warga Masyarakat Kemantren Danurejan		100.298.484,00	KEMANTREN DANUREJAN
7	01	03	2.02	000			Evaluasi Kelurahan									
			Jumlah Laporan Hasil Evaluasi Kelurahan				1 Laporan	8.745.500,00	Kota Yogyakarta, Danurejan, Semua Kel/Desa	DANA TRANSFER UMUM-DANA ALOKASI UMUM	Memperkuat Pembangunan Sumber Daya Manusia (SDM), Sains, Teknologi, Pendidikan, Kesehatan, Prestasi Olahraga, Kesetaraan Gender, serta Penguatan Peran Perempuan, Pemuda (Generasi Milenial dan Generasi Z), dan Penyandang Disabilitas	Peningkatan kualitas SDM Penguatan Kualitas Sumber Daya Manusia	Warga Masyarakat Kemantren Danurejan		8.964.137,00	KEMANTREN DANUREJAN
7	01	03	2.03				Pemberdayaan Lembaga Kemasyarakatan Tingkat Kecamatan	Jumlah UMKM yang meningkat kapasitasnya Persentase Lembaga (RT, RW, LPMK, Kampung) yang aktif dalam proses pembangunan							101.967.756,00	
7	01	03	2.03	000			Penyelenggaraan Lembaga Kemasyarakatan									
			Jumlah Lembaga Kemasyarakatan yang Diselenggarakan				1 Lembaga Kemasyarakatan	7.773.250,00	Kota Yogyakarta, Danurejan, Semua Kel/Desa	DANA TRANSFER UMUM-DANA ALOKASI UMUM	Memperkuat Pembangunan Sumber Daya Manusia (SDM), Sains, Teknologi, Pendidikan, Kesehatan, Prestasi Olahraga, Kesetaraan Gender, serta Penguatan Peran Perempuan, Pemuda (Generasi Milenial dan Generasi Z), dan Penyandang Disabilitas	Peningkatan kualitas SDM Penguatan Kualitas Sumber Daya Manusia	Warga Masyarakat Kemantren Danurejan		7.967.581,00	KEMANTREN DANUREJAN
7	01	03	2.03	000			Fasilitasi Pengembangan Usaha Ekonomi Masyarakat									
			Jumlah Laporan Fasilitasi Pengembangan Usaha Ekonomi Masyarakat				4 Laporan	94.402.000,00	Kota Yogyakarta, Danurejan, Semua Kel/Desa	DANA TRANSFER UMUM-DANA ALOKASI UMUM	Memperkuat Pembangunan Sumber Daya Manusia (SDM), Sains, Teknologi, Pendidikan, Kesehatan, Prestasi Olahraga, Kesetaraan Gender, serta Penguatan Peran Perempuan, Pemuda (Generasi Milenial dan Generasi Z), dan Penyandang Disabilitas	Peningkatan kualitas SDM Penguatan Kualitas Sumber Daya Manusia	Warga Masyarakat Kemantren Danurejan		94.000.175,00	KEMANTREN DANUREJAN
7	01	03	2.06				Pemberdayaan dan Kesejahteraan Keluarga Tingkat Kecamatan dan Kelurahan	Jumlah Anggota Kelompok Pemberdayaan yang meningkat kapasitasnya Jumlah Gapoktan yang meningkat kapasitasnya Jumlah kampung yang melaksanakan Proklamasi dan kampung Hijau							209.459.750,00	
7	01	03	2.06	000			Peningkatan Ketahanan Pangan Keluarga									

No	Kode	Urusan / Bidang Urusan / Program / Kegiatan / Sub Kegiatan	Indikator Program / Kegiatan / Sub Kegiatan	Target Akhir Periode RPIMD	Realisasi Capaian RKPd Tahun 2023	Prakiraan Capaian Target RKPd Tahun 2024	Capaian Kinerja Dan Kerangka Pendanaan					Kelompok Sasaran	Prakiraan Maju Rencana Tahun 2026		Perangkat Daerah Penanggung Jawab	
							Target 2025	Pagu Indikatif (Rp)	Lokasi	Sumber Dana	Prioritas		Target	Pagu Indikatif (Rp)		
											Nasional					Daerah
1	2	3	4	5	6	7	8	9	10	11	12	13	14	15	16	17
			Jumlah Keluarga yang Mengikuti Peningkatan Ketahanan Pangan Keluarga				29 Keluarga	3.450.000,00	Kota Yogyakarta, Danurejan, Semua Kel/Desa	DANA TRANSFER UMUM-DANA ALOKASI UMUM	Memperkuat Pembangunan Sumber Daya Manusia (SDM), Sains, Teknologi, Pendidikan, Kesehatan, Prestasi Olahraga, Kesetaraan Gender, serta Penguatan Peran Perempuan, Pemuda (Generasi Milenial dan Generasi Z), dan Penyandang Disabilitas	Peningkatan kualitas SDM Penguatan Kualitas Sumber Daya Manusia	Warga Masyarakat Kemantren Danurejan		3.536.250,00	KEMANTREN DANUREJAN
7	01	03	2.06	000			Peningkatan Kesadaran Keluarga dalam Peningkatan Pendidikan dan Keterampilan untuk Mewujudkan Sumber Daya Manusia yang Berkualitas dan Berdaya Saing									
			Jumlah Keluarga yang Mengikuti Peningkatan Kesadaran Keluarga dalam Peningkatan Pendidikan dan Keterampilan untuk Mewujudkan Sumber Daya Manusia yang Berkualitas dan Berdaya Saing				10 Keluarga	114.920.000,00	Kota Yogyakarta, Danurejan, Semua Kel/Desa	DANA TRANSFER UMUM-DANA ALOKASI UMUM	Memperkuat Pembangunan Sumber Daya Manusia (SDM), Sains, Teknologi, Pendidikan, Kesehatan, Prestasi Olahraga, Kesetaraan Gender, serta Penguatan Peran Perempuan, Pemuda (Generasi Milenial dan Generasi Z), dan Penyandang Disabilitas	Peningkatan kualitas SDM Penguatan Kualitas Sumber Daya Manusia	Warga Masyarakat Kemantren Danurejan		114.920.000,00	KEMANTREN DANUREJAN
7	01	03	2.06	000			Penumbuhan Kesadaran Keluarga dalam Peningkatan Kualitas Kelestarian Lingkungan Hidup									
			Jumlah Keluarga yang Mengikuti Penumbuhan Kesadaran Keluarga dalam Peningkatan Kualitas Kelestarian Lingkungan Hidup				16 Keluarga	26.647.000,00	Kota Yogyakarta, Danurejan, Semua Kel/Desa	DANA TRANSFER UMUM-DANA ALOKASI UMUM	Memperkuat Pembangunan Sumber Daya Manusia (SDM), Sains, Teknologi, Pendidikan, Kesehatan, Prestasi Olahraga, Kesetaraan Gender, serta Penguatan Peran Perempuan, Pemuda (Generasi Milenial dan Generasi Z), dan Penyandang Disabilitas	Peningkatan kualitas SDM Penguatan Kualitas Sumber Daya Manusia	Warga Masyarakat Kemantren Danurejan		19.321.250,00	KEMANTREN DANUREJAN
7	01	03	2.06	001			Pelatihan Keluarga Tanggap Bencana Alam									
			Jumlah Keluarga yang Mengikuti Pelatihan Keluarga Tanggap Bencana Alam				40 Keluarga	6.915.000,00	Kota Yogyakarta, Danurejan, Semua Kel/Desa	DANA TRANSFER UMUM-DANA ALOKASI UMUM	Memperkuat Pembangunan Sumber Daya Manusia (SDM), Sains, Teknologi, Pendidikan, Kesehatan, Prestasi Olahraga, Kesetaraan Gender, serta Penguatan Peran Perempuan, Pemuda (Generasi Milenial dan Generasi Z), dan Penyandang Disabilitas	Peningkatan kualitas SDM Penguatan Kualitas Sumber Daya Manusia	Warga Masyarakat Kemantren Danurejan		6.324.250,00	KEMANTREN DANUREJAN
7	01	03	2.06	001			Penumbuhan dan Peningkatan Kesadaran Keluarga dalam Keterlibatan Perencanaan Kehidupan Menuju Keluarga Berkualitas									
			Jumlah Keluarga yang Mengikuti Penumbuhan dan Peningkatan Kesadaran Keluarga dalam Keterlibatan Perencanaan Kehidupan Menuju Keluarga Berkualitas				10 Keluarga	65.358.000,00	Kota Yogyakarta, Danurejan, Semua Kel/Desa	DANA TRANSFER UMUM-DANA ALOKASI UMUM	Memperkuat Pembangunan Sumber Daya Manusia (SDM), Sains, Teknologi, Pendidikan, Kesehatan, Prestasi Olahraga, Kesetaraan Gender, serta Penguatan Peran Perempuan, Pemuda (Generasi Milenial dan Generasi Z), dan Penyandang Disabilitas	Peningkatan kualitas SDM Penguatan Kualitas Sumber Daya Manusia	Warga Masyarakat Kemantren Danurejan		65.358.000,00	KEMANTREN DANUREJAN
357	7	01	04				PROGRAM KOORDINASI KETENTRAMAN DAN KETERTIBAN UMUM									
			Jumlah Pelanggaran Perda Kemantren Danurejan				47 Pelanggaran								66.317.500,00	
7	01	04	2.02				Koordinasi Penerapan dan Penegakan Peraturan Daerah dan Peraturan Kepala Daerah									
			-				-				Memperkuat Pembangunan Sumber Daya Manusia (SDM), Sains, Teknologi, Pendidikan, Kesehatan, Prestasi Olahraga, Kesetaraan Gender, serta Penguatan Peran Perempuan, Pemuda (Generasi Milenial dan Generasi Z), dan Penyandang Disabilitas	Peningkatan kualitas SDM Penguatan Kualitas Sumber Daya Manusia	Warga Masyarakat Kemantren Danurejan		66.317.500,00	
7	01	04	2.02	000			Koordinasi/Sinergi dengan Perangkat Daerah yang Tugas dan Fungsinya di Bidang Penegakan Peraturan Perundang-Lindungan dan/atau Kepolisian Negara Republik Indonesia									

No	Kode	Urusan / Bidang Urusan / Program / Kegiatan / Sub Kegiatan	Indikator Program / Kegiatan / Sub Kegiatan	Target Akhir Periode RPJMD	Realisasi Capaian RKPD Tahun 2023	Prakiraan Capaian Target RKPD Tahun 2024	Capaian Kinerja Dan Kerangka Pendanaan						Kelompok Sasaran	Prakiraan Maju Rencana Tahun 2026		Perangkat Daerah Penanggung Jawab	
							Target 2025	Pagu Indikatif (Rp)	Lokasi	Sumber Dana	Prioritas			Target	Pagu Indikatif (Rp)		
											Nasional	Daerah					
1	2	3	4	5	6	7	8	9	10	11	12	13	14	15	16	17	
			Jumlah Laporan Koordinasi/Sinergi dengan Perangkat Daerah yang Tugas dan Fungsinya di Bidang Penegakan Peraturan Perundang-Undangan dan/atau Kepolisian Negara Republik Indonesia				4 Laporan	57.350.000,00	Kota Yogyakarta, Danurejan, Semua Kel/Desa	DANA TRANSFER UMUM-DANA ALOKASI UMUM	Memperkuat Pembangunan Sumber Daya Manusia (SDM), Sains, Teknologi, Pendidikan, Kesehatan, Prestasi Olahraga, Kesetaraan Gender, serta Penguatan Peran Perempuan, Pemuda (Generasi Milenial dan Generasi Z), dan Penyandang Disabilitas	Peningkatan kualitas SDM Penguatan Kualitas Sumber Daya Manusia	Warga Masyarakat Kemantren Danurejan		66.317.500,00	KEMANTREN DANUREJAN	
358	7 01 05	PROGRAM PENYELENGGARAAN URUSAN PEMERINTAHAN UMUM	Persentase permasalahan Kemantren Danurejan terselesaikan sebagai hasil koordinasi				100 %								53.805.000,00		
	7 01 05 2.01	Penyelenggaraan Urusan Pemerintahan Umum Sesuai Penugasan Kepala Daerah	Jumlah Koordinasi Forkompim Kemantren Untuk Penanganan Masalah di Wilayah Jumlah lembaga yang difasilitasi terkait Keamanan dan Ketertiban Masyarakat				12 Kali 10 Lembaga				Memperkuat Pembangunan Sumber Daya Manusia (SDM), Sains, Teknologi, Pendidikan, Kesehatan, Prestasi Olahraga, Kesetaraan Gender, serta Penguatan Peran Perempuan, Pemuda (Generasi Milenial dan Generasi Z), dan Penyandang Disabilitas	Peningkatan kualitas SDM Penguatan Kualitas Sumber Daya Manusia	Warga Masyarakat Kemantren Danurejan		53.805.000,00		
7	01 05 2.01 000	Fasilitasi, Koordinasi dan Pembinaan (Bimtek, Sosialisasi, Konsultasi) Wawasan Kebangsaan dan Ketahanan Nasional															
			Jumlah Orang yang Mengikuti Fasilitasi, Koordinasi dan Pembinaan (Bimtek, Sosialisasi, Konsultasi) Wawasan Kebangsaan dan Ketahanan Nasional				40 Orang	9.365.000,00	Kota Yogyakarta, Danurejan, Semua Kel/Desa	DANA TRANSFER UMUM-DANA ALOKASI UMUM	Memperkuat Pembangunan Sumber Daya Manusia (SDM), Sains, Teknologi, Pendidikan, Kesehatan, Prestasi Olahraga, Kesetaraan Gender, serta Penguatan Peran Perempuan, Pemuda (Generasi Milenial dan Generasi Z), dan Penyandang Disabilitas	Peningkatan kualitas SDM Penguatan Kualitas Sumber Daya Manusia	Warga Masyarakat Kemantren Danurejan		9.365.000,00	KEMANTREN DANUREJAN	
7	01 05 2.01 000	Pelaksanaan Tugas Forum Koordinasi Pimpinan di Kecamatan															
			Jumlah Dokumen Tugas Forum Koordinasi Pimpinan di Kecamatan				12 Dokumen	44.440.000,00	Kota Yogyakarta, Danurejan, Semua Kel/Desa	DANA TRANSFER UMUM-DANA ALOKASI UMUM	Memperkuat Pembangunan Sumber Daya Manusia (SDM), Sains, Teknologi, Pendidikan, Kesehatan, Prestasi Olahraga, Kesetaraan Gender, serta Penguatan Peran Perempuan, Pemuda (Generasi Milenial dan Generasi Z), dan Penyandang Disabilitas	Peningkatan kualitas SDM Penguatan Kualitas Sumber Daya Manusia	Warga Masyarakat Kemantren Danurejan		44.440.000,00	KEMANTREN DANUREJAN	
			Kemantren Gedongtengen													6.122.103.965,00	
2		URUSAN PEMERINTAHAN WAJIB YANG TIDAK BERKAITAN DENGAN PELAYANAN DASAR															
2	22	URUSAN PEMERINTAHAN BIDANG KEBUDAYAAN															
359	2 22 08	PROGRAM PENYELENGGARAAN KEISTIMEWAAN YOGYAKARTA URUSAN KEBUDAYAAN	-				-								0,00		
	2 22 08 5.07	Adat, Seni, Tradisi dan Lembaga Budaya	-				-				Memantapkan Sistem Pertahanan Keamanan Negara dan Mendorong Kemandirian Bangsa Melalui Swasembada Pangan, Energi, Air, Ekonomi Syariah, Ekonomi Digital, Ekonomi Hijau, dan Ekonomi Biru	Penguatan good-governance pada berbagai tingkatan Pemantapan Kinerja Aparatur dan Birokrasi untuk Pelayanan Publik	-		0,00		
2	22 08 5.07 000	Gelar Budaya Jogja															
			Jumlah Laporan Gelar Budaya Yogyakarta				1 Laporan	100.000.000,00	Kota Yogyakarta, Gedongtengen, Semua Kel/Desa	DANA KEISTIMEWAAN DIY	Memantapkan Sistem Pertahanan Keamanan Negara dan Mendorong Kemandirian Bangsa Melalui Swasembada Pangan, Energi, Air, Ekonomi Syariah, Ekonomi Digital, Ekonomi Hijau, dan Ekonomi Biru	Penguatan good-governance pada berbagai tingkatan Pemantapan Kinerja Aparatur dan Birokrasi untuk Pelayanan Publik	-		0,00	KEMANTREN GEONGTENGGEN	
7		UNSUR KEWILAYAHAN															
7	01	KECAMATAN															
360	7 01 01	PROGRAM PENUNJANG URUSAN PEMERINTAHAN DAERAH KABUPATEN/KOTA	Hasil penilaian SAKIP oleh Inspektorat untuk Kemantren Gedongtengen				A Nilai								6.122.103.965,00		
															6.122.103.965,00		
															5.560.803.965,00		

No	Kode	Urusan / Bidang Urusan / Program / Kegiatan / Sub Kegiatan	Indikator Program / Kegiatan / Sub Kegiatan	Target Akhir Periode RPIMD	Realisasi Capaian RKPd Tahun 2023	Prakiraan Capaian Target RKPd Tahun 2024	Capaian Kinerja Dan Kerangka Pendanaan					Kelompok Sasaran	Prakiraan Maju Rencana Tahun 2026		Perangkat Daerah Penanggung Jawab	
							Target 2025	Pagu Indikatif (Rp)	Lokasi	Sumber Dana	Prioritas		Target	Pagu Indikatif (Rp)		
											Nasional					Daerah
1	2	3	4	5	6	7	8	9	10	11	12	13	14	15	16	17
7	01	01	2.01								Memperkuat Reformasi Politik, Hukum, dan Birokrasi, serta Memperkuat Pencegahan dan Pemberantasan Korupsi, Narkoba, Judi dan Penyeludupan	Penguatan good-governance pada berbagai tingkatan Pemantapan Kinerja Aparatur dan Birokrasi untuk Pelayanan Publik	Pemerintah Kota Yogyakarta		5.925.000,00	
7	01	01	2.01	000							Memperkuat Reformasi Politik, Hukum, dan Birokrasi, serta Memperkuat Pencegahan dan Pemberantasan Korupsi, Narkoba, Judi dan Penyeludupan	Penguatan good-governance pada berbagai tingkatan Pemantapan Kinerja Aparatur dan Birokrasi untuk Pelayanan Publik	Pemerintah Kota Yogyakarta		1.700.000,00	KEMANTREN GEDONGTENGEN
7	01	01	2.01	000							Memperkuat Reformasi Politik, Hukum, dan Birokrasi, serta Memperkuat Pencegahan dan Pemberantasan Korupsi, Narkoba, Judi dan Penyeludupan	Penguatan good-governance pada berbagai tingkatan Pemantapan Kinerja Aparatur dan Birokrasi untuk Pelayanan Publik	Pemerintah Kota Yogyakarta		345.000,00	KEMANTREN GEDONGTENGEN
7	01	01	2.01	000							Memperkuat Reformasi Politik, Hukum, dan Birokrasi, serta Memperkuat Pencegahan dan Pemberantasan Korupsi, Narkoba, Judi dan Penyeludupan	Penguatan good-governance pada berbagai tingkatan Pemantapan Kinerja Aparatur dan Birokrasi untuk Pelayanan Publik	Pemerintah Kota Yogyakarta		345.000,00	KEMANTREN GEDONGTENGEN
7	01	01	2.01	000							Memperkuat Reformasi Politik, Hukum, dan Birokrasi, serta Memperkuat Pencegahan dan Pemberantasan Korupsi, Narkoba, Judi dan Penyeludupan	Penguatan good-governance pada berbagai tingkatan Pemantapan Kinerja Aparatur dan Birokrasi untuk Pelayanan Publik	Pemerintah Kota Yogyakarta		345.000,00	KEMANTREN GEDONGTENGEN
7	01	01	2.01	000							Memperkuat Reformasi Politik, Hukum, dan Birokrasi, serta Memperkuat Pencegahan dan Pemberantasan Korupsi, Narkoba, Judi dan Penyeludupan	Penguatan good-governance pada berbagai tingkatan Pemantapan Kinerja Aparatur dan Birokrasi untuk Pelayanan Publik	Pemerintah Kota Yogyakarta		345.000,00	KEMANTREN GEDONGTENGEN
7	01	01	2.01	000							Memperkuat Reformasi Politik, Hukum, dan Birokrasi, serta Memperkuat Pencegahan dan Pemberantasan Korupsi, Narkoba, Judi dan Penyeludupan	Penguatan good-governance pada berbagai tingkatan Pemantapan Kinerja Aparatur dan Birokrasi untuk Pelayanan Publik	Pemerintah Kota Yogyakarta		345.000,00	KEMANTREN GEDONGTENGEN
7	01	01	2.01	000							Memperkuat Reformasi Politik, Hukum, dan Birokrasi, serta Memperkuat Pencegahan dan Pemberantasan Korupsi, Narkoba, Judi dan Penyeludupan	Penguatan good-governance pada berbagai tingkatan Pemantapan Kinerja Aparatur dan Birokrasi untuk Pelayanan Publik	Pemerintah Kota Yogyakarta		2.500.000,00	KEMANTREN GEDONGTENGEN
7	01	01	2.01	000							Memperkuat Reformasi Politik, Hukum, dan Birokrasi, serta Memperkuat Pencegahan dan Pemberantasan Korupsi, Narkoba, Judi dan Penyeludupan	Penguatan good-governance pada berbagai tingkatan Pemantapan Kinerja Aparatur dan Birokrasi untuk Pelayanan Publik	Pemerintah Kota Yogyakarta		345.000,00	KEMANTREN GEDONGTENGEN
7	01	01	2.02								Memperkuat Reformasi Politik, Hukum, dan Birokrasi, serta Memperkuat Pencegahan dan Pemberantasan Korupsi, Narkoba, Judi dan Penyeludupan	Penguatan good-governance pada berbagai tingkatan Pemantapan Kinerja Aparatur dan Birokrasi untuk Pelayanan Publik	Pemerintah Kota Yogyakarta		4.253.105.000,00	
7	01	01	2.02	000							Memperkuat Reformasi Politik, Hukum, dan Birokrasi, serta Memperkuat Pencegahan dan Pemberantasan Korupsi, Narkoba, Judi dan Penyeludupan	Penguatan good-governance pada berbagai tingkatan Pemantapan Kinerja Aparatur dan Birokrasi untuk Pelayanan Publik	Pemerintah Kota Yogyakarta		4.250.000.000,00	KEMANTREN GEDONGTENGEN
7	01	01	2.02	000							Memperkuat Reformasi Politik, Hukum, dan Birokrasi, serta Memperkuat Pencegahan dan Pemberantasan Korupsi, Narkoba, Judi dan Penyeludupan	Penguatan good-governance pada berbagai tingkatan Pemantapan Kinerja Aparatur dan Birokrasi untuk Pelayanan Publik	Pemerintah Kota Yogyakarta			



No	Kode	Urusan / Bidang Urusan / Program / Kegiatan / Sub Kegiatan	Indikator Program / Kegiatan / Sub Kegiatan	Target Akhir Periode RPJMD	Realisasi Capaian RKPJ Tahun 2023	Prakiraan Capaian Target RKPJ Tahun 2024	Capaian Kinerja Dan Kerangka Pendanaan					Kelompok Sasaran	Prakiraan Maju Rencana Tahun 2026		Perangkat Daerah Penanggung Jawab	
							Target 2025	Pagu Indikatif (Rp)	Lokasi	Sumber Dana	Prioritas		Target	Pagu Indikatif (Rp)		
											Nasional					Daerah
1	2	3	4	5	6	7	8	9	10	11	12	13	14	15	16	17
			Jumlah Dokumen Penatausahaan dan Pengujian/Verifikasi Keuangan SKPD				12 Dokumen	690.000,00	Kota Yogyakarta, Gedongtengen, Semua Kel/Desa	DANA TRANSFER UMUM-DANA ALOKASI UMUM	Memperkuat Reformasi pada berbagai tingkatan Politik, Hukum, dan Birokrasi, serta Memperkuat Pencegahan dan Pemberantasan Korupsi, Narkoba, Judi dan Penyeludupan	Penguatan good-governance pada berbagai tingkatan Pemantapan Kinerja Aparatur dan Birokrasi untuk Pelayanan Publik	Pemerintah Kota Yogyakarta		690.000,00	KEMANTREN GEDONGTENGEN
7	01	01	2.02	000												
			Koordinasi dan Pelaksanaan Akuntansi SKPD				12 Dokumen	345.000,00	Kota Yogyakarta, Gedongtengen, Semua Kel/Desa	DANA TRANSFER UMUM-DANA ALOKASI UMUM	Memperkuat Reformasi pada berbagai tingkatan Politik, Hukum, dan Birokrasi, serta Memperkuat Pencegahan dan Pemberantasan Korupsi, Narkoba, Judi dan Penyeludupan	Penguatan good-governance pada berbagai tingkatan Pemantapan Kinerja Aparatur dan Birokrasi untuk Pelayanan Publik	Pemerintah Kota Yogyakarta		345.000,00	KEMANTREN GEDONGTENGEN
7	01	01	2.02	000												
			Koordinasi dan Penyusunan Laporan Keuangan Akhir Tahun SKPD				1 Laporan	345.000,00	Kota Yogyakarta, Gedongtengen, Semua Kel/Desa	DANA TRANSFER UMUM-DANA ALOKASI UMUM	Memperkuat Reformasi pada berbagai tingkatan Politik, Hukum, dan Birokrasi, serta Memperkuat Pencegahan dan Pemberantasan Korupsi, Narkoba, Judi dan Penyeludupan	Penguatan good-governance pada berbagai tingkatan Pemantapan Kinerja Aparatur dan Birokrasi untuk Pelayanan Publik	Pemerintah Kota Yogyakarta		345.000,00	KEMANTREN GEDONGTENGEN
7	01	01	2.02	000												
			Pengelolaan dan Penyiapan Bahan Tanggapan Pemeriksaan				2 Dokumen	345.000,00	Kota Yogyakarta, Gedongtengen, Semua Kel/Desa	DANA TRANSFER UMUM-DANA ALOKASI UMUM	Memperkuat Reformasi pada berbagai tingkatan Politik, Hukum, dan Birokrasi, serta Memperkuat Pencegahan dan Pemberantasan Korupsi, Narkoba, Judi dan Penyeludupan	Penguatan good-governance pada berbagai tingkatan Pemantapan Kinerja Aparatur dan Birokrasi untuk Pelayanan Publik	Pemerintah Kota Yogyakarta		345.000,00	KEMANTREN GEDONGTENGEN
7	01	01	2.02	000												
			Koordinasi dan Penyusunan Laporan Keuangan Bulanan/ Triwulanan/ Semesteran SKPD				12 Laporan	920.000,00	Kota Yogyakarta, Gedongtengen, Semua Kel/Desa	DANA TRANSFER UMUM-DANA ALOKASI UMUM	Memperkuat Reformasi pada berbagai tingkatan Politik, Hukum, dan Birokrasi, serta Memperkuat Pencegahan dan Pemberantasan Korupsi, Narkoba, Judi dan Penyeludupan	Penguatan good-governance pada berbagai tingkatan Pemantapan Kinerja Aparatur dan Birokrasi untuk Pelayanan Publik	Pemerintah Kota Yogyakarta		920.000,00	KEMANTREN GEDONGTENGEN
7	01	01	2.02	000												
			Penyusunan Pelaporan dan Analisis Prognosis Realisasi Anggaran				1 Dokumen	460.000,00	Kota Yogyakarta, Gedongtengen, Semua Kel/Desa	DANA TRANSFER UMUM-DANA ALOKASI UMUM	Memperkuat Reformasi pada berbagai tingkatan Politik, Hukum, dan Birokrasi, serta Memperkuat Pencegahan dan Pemberantasan Korupsi, Narkoba, Judi dan Penyeludupan	Penguatan good-governance pada berbagai tingkatan Pemantapan Kinerja Aparatur dan Birokrasi untuk Pelayanan Publik	Pemerintah Kota Yogyakarta		460.000,00	KEMANTREN GEDONGTENGEN
7	01	01	2.03													
			Administrasi Barang Milik Daerah pada Perangkat Daerah				12 laporan				Memperkuat Reformasi Politik, Hukum, dan Birokrasi, serta Memperkuat Pencegahan dan Pemberantasan Korupsi, Narkoba, Judi dan Penyeludupan	Penguatan good-governance pada berbagai tingkatan Pemantapan Kinerja Aparatur dan Birokrasi untuk Pelayanan Publik	Pemerintah Kota Yogyakarta		1.725.000,00	
7	01	01	2.03	000												
			Penyusunan Perencanaan Kebutuhan Barang Milik Daerah SKPD				2 Dokumen	230.000,00	Kota Yogyakarta, Gedongtengen, Semua Kel/Desa	DANA TRANSFER UMUM-DANA ALOKASI UMUM	Memperkuat Reformasi Politik, Hukum, dan Birokrasi, serta Memperkuat Pencegahan dan Pemberantasan Korupsi, Narkoba, Judi dan Penyeludupan	Penguatan good-governance pada berbagai tingkatan Pemantapan Kinerja Aparatur dan Birokrasi untuk Pelayanan Publik	Pemerintah Kota Yogyakarta		230.000,00	KEMANTREN GEDONGTENGEN
7	01	01	2.03	000												
			Pengamanan Barang Milik Daerah SKPD				1 Dokumen	230.000,00	Kota Yogyakarta, Gedongtengen, Semua Kel/Desa	DANA TRANSFER UMUM-DANA ALOKASI UMUM	Memperkuat Reformasi Politik, Hukum, dan Birokrasi, serta Memperkuat Pencegahan dan Pemberantasan Korupsi, Narkoba, Judi dan Penyeludupan	Penguatan good-governance pada berbagai tingkatan Pemantapan Kinerja Aparatur dan Birokrasi untuk Pelayanan Publik	Pemerintah Kota Yogyakarta		230.000,00	KEMANTREN GEDONGTENGEN
7	01	01	2.03	000												
			Koordinasi dan Penilaian Barang Milik Daerah SKPD				1 Laporan	230.000,00	Kota Yogyakarta, Gedongtengen, Semua Kel/Desa	DANA TRANSFER UMUM-DANA ALOKASI UMUM	Memperkuat Reformasi Politik, Hukum, dan Birokrasi, serta Memperkuat Pencegahan dan Pemberantasan Korupsi, Narkoba, Judi dan Penyeludupan	Penguatan good-governance pada berbagai tingkatan Pemantapan Kinerja Aparatur dan Birokrasi untuk Pelayanan Publik	Pemerintah Kota Yogyakarta		230.000,00	KEMANTREN GEDONGTENGEN
7	01	01	2.03	000												
			Pembinaan, Pengawasan, dan Pengendalian Barang Milik Daerah pada SKPD													

No	Kode	Urusan / Bidang Urusan / Program / Kegiatan / Sub Kegiatan	Indikator Program / Kegiatan / Sub Kegiatan	Target Akhir Periode RPJMD	Realisasi Capaian RKPD Tahun 2023	Prakiraan Capaian Target RKPD Tahun 2024	Capaian Kinerja Dan Kerangka Pendanaan					Kelompok Sasaran	Prakiraan Maju Rencana Tahun 2026		Perangkat Daerah Penanggung Jawab	
							Target 2025	Pagu Indikatif (Rp)	Lokasi	Sumber Dana	Prioritas		Target	Pagu Indikatif (Rp)		
											Nasional					Daerah
1	2	3	4	5	6	7	8	9	10	11	12	13	14	15	16	17
			Jumlah Laporan Hasil Pembinaan, Pengawasan, dan Pengendalian Barang Milik Daerah pada SKPD				1 Laporan	230.000,00	Kota Yogyakarta, Gedongtengen, Semua Kel/Desa	DANA TRANSFER UMUM-DANA ALOKASI UMUM	Memperkuat Reformasi pada berbagai tingkatan Politik, Hukum, dan Birokrasi, serta Memperkuat Pencegahan dan Pemberantasan Korupsi, Narkoba, Judi dan Penyeludupan	Penguatan good-governance pada berbagai tingkatan Pemantapan Kinerja Aparatur dan Birokrasi untuk Pelayanan Publik	Pemerintah Kota Yogyakarta		230.000,00	KEMANTREN GEDONGTENGEN
7	01	01	2.03	000	Rekonsiliasi dan Penyusunan Laporan	Barang Milik Daerah pada SKPD										
			Jumlah Laporan Rekonsiliasi dan Penyusunan Laporan Barang Milik Daerah pada SKPD				12 Laporan	230.000,00	Kota Yogyakarta, Gedongtengen, Semua Kel/Desa	DANA TRANSFER UMUM-DANA ALOKASI UMUM	Memperkuat Reformasi pada berbagai tingkatan Politik, Hukum, dan Birokrasi, serta Memperkuat Pencegahan dan Pemberantasan Korupsi, Narkoba, Judi dan Penyeludupan	Penguatan good-governance pada berbagai tingkatan Pemantapan Kinerja Aparatur dan Birokrasi untuk Pelayanan Publik	Pemerintah Kota Yogyakarta		230.000,00	KEMANTREN GEDONGTENGEN
7	01	01	2.03	000	Penatausahaan Barang Milik Daerah pada SKPD											
			Jumlah Laporan Penatausahaan Barang Milik Daerah pada SKPD				12 Laporan	345.000,00	Kota Yogyakarta, Gedongtengen, Semua Kel/Desa	DANA TRANSFER UMUM-DANA ALOKASI UMUM	Memperkuat Reformasi pada berbagai tingkatan Politik, Hukum, dan Birokrasi, serta Memperkuat Pencegahan dan Pemberantasan Korupsi, Narkoba, Judi dan Penyeludupan	Penguatan good-governance pada berbagai tingkatan Pemantapan Kinerja Aparatur dan Birokrasi untuk Pelayanan Publik	Pemerintah Kota Yogyakarta		345.000,00	KEMANTREN GEDONGTENGEN
7	01	01	2.03	000	Pemanfaatan Barang Milik Daerah SKPD											
			Jumlah Dokumen Hasil Pemanfaatan Barang Milik Daerah SKPD				1 Dokumen	230.000,00	Kota Yogyakarta, Gedongtengen, Semua Kel/Desa	DANA TRANSFER UMUM-DANA ALOKASI UMUM	Memperkuat Reformasi pada berbagai tingkatan Politik, Hukum, dan Birokrasi, serta Memperkuat Pencegahan dan Pemberantasan Korupsi, Narkoba, Judi dan Penyeludupan	Penguatan good-governance pada berbagai tingkatan Pemantapan Kinerja Aparatur dan Birokrasi untuk Pelayanan Publik	Pemerintah Kota Yogyakarta		230.000,00	KEMANTREN GEDONGTENGEN
7	01	01	2.05		Administrasi Kepegawaian Perangkat Daerah											
			Jumlah laporan administrasi kepegawaian perangkat daerah selesai 12 laporan				undefined	undefined			Memperkuat Reformasi Politik, Hukum, dan Birokrasi, serta Memperkuat Pencegahan dan Pemberantasan Korupsi, Narkoba, Judi dan Penyeludupan	Penguatan good-governance pada berbagai tingkatan Pemantapan Kinerja Aparatur dan Birokrasi untuk Pelayanan Publik	Pemerintah Kota Yogyakarta		690.000,00	
7	01	01	2.05	000	Pendataan dan Pengolahan Administrasi Kepegawaian											
			Jumlah Dokumen Pendataan dan Pengolahan Administrasi Kepegawaian				29 Dokumen	345.000,00	Kota Yogyakarta, Gedongtengen, Semua Kel/Desa	DANA TRANSFER UMUM-DANA ALOKASI UMUM	Memperkuat Reformasi Politik, Hukum, dan Birokrasi, serta Memperkuat Pencegahan dan Pemberantasan Korupsi, Narkoba, Judi dan Penyeludupan	Penguatan good-governance pada berbagai tingkatan Pemantapan Kinerja Aparatur dan Birokrasi untuk Pelayanan Publik	Pemerintah Kota Yogyakarta		345.000,00	KEMANTREN GEDONGTENGEN
7	01	01	2.05	000	Monitoring, Evaluasi, dan Penilaian Kinerja Pegawai											
			Jumlah Dokumen Monitoring, Evaluasi, dan Penilaian Kinerja Pegawai				29 Dokumen	345.000,00	Kota Yogyakarta, Gedongtengen, Semua Kel/Desa	DANA TRANSFER UMUM-DANA ALOKASI UMUM	Memperkuat Reformasi Politik, Hukum, dan Birokrasi, serta Memperkuat Pencegahan dan Pemberantasan Korupsi, Narkoba, Judi dan Penyeludupan	Penguatan good-governance pada berbagai tingkatan Pemantapan Kinerja Aparatur dan Birokrasi untuk Pelayanan Publik	Pemerintah Kota Yogyakarta		345.000,00	KEMANTREN GEDONGTENGEN
7	01	01	2.06		Administrasi Umum Perangkat Daerah											
							-				Memperkuat Reformasi Politik, Hukum, dan Birokrasi, serta Memperkuat Pencegahan dan Pemberantasan Korupsi, Narkoba, Judi dan Penyeludupan	Penguatan good-governance pada berbagai tingkatan Pemantapan Kinerja Aparatur dan Birokrasi untuk Pelayanan Publik	Pemerintah Kota Yogyakarta		237.538.880,00	
7	01	01	2.06	000	Penyediaan Komponen Instalasi											
			Jumlah Paket Komponen Instalasi Listrik/Penerangan Bangunan Kantor yang Disediakan				3 Paket	17.790.250,00	Kota Yogyakarta, Gedongtengen, Semua Kel/Desa	DANA TRANSFER UMUM-DANA ALOKASI UMUM	Memperkuat Reformasi Politik, Hukum, dan Birokrasi, serta Memperkuat Pencegahan dan Pemberantasan Korupsi, Narkoba, Judi dan Penyeludupan	Penguatan good-governance pada berbagai tingkatan Pemantapan Kinerja Aparatur dan Birokrasi untuk Pelayanan Publik	Pemerintah Kota Yogyakarta		16.307.750,00	KEMANTREN GEDONGTENGEN
7	01	01	2.06	000	Penyediaan Peralatan dan Perlengkapan Kantor											
			Jumlah Paket Peralatan dan Perlengkapan Kantor yang Disediakan				3 Paket	63.265.217,00	Kota Yogyakarta, Gedongtengen, Semua Kel/Desa	DANA TRANSFER UMUM-DANA ALOKASI UMUM	Memperkuat Reformasi Politik, Hukum, dan Birokrasi, serta Memperkuat Pencegahan dan Pemberantasan Korupsi, Narkoba, Judi dan Penyeludupan	Penguatan good-governance pada berbagai tingkatan Pemantapan Kinerja Aparatur dan Birokrasi untuk Pelayanan Publik	Pemerintah Kota Yogyakarta		62.787.380,00	KEMANTREN GEDONGTENGEN
7	01	01	2.06	000	Penyediaan Peralatan Rumah Tangga											
			Jumlah Paket Peralatan Rumah Tangga yang Disediakan				3 Paket	16.360.600,00	Kota Yogyakarta, Gedongtengen, Semua Kel/Desa	DANA TRANSFER UMUM-DANA ALOKASI UMUM	Memperkuat Reformasi Politik, Hukum, dan Birokrasi, serta Memperkuat Pencegahan dan Pemberantasan Korupsi, Narkoba, Judi dan Penyeludupan	Penguatan good-governance pada berbagai tingkatan Pemantapan Kinerja Aparatur dan Birokrasi untuk Pelayanan Publik	Pemerintah Kota Yogyakarta		18.660.600,00	KEMANTREN GEDONGTENGEN





No	Kode	Urusan / Bidang Urusan / Program / Kegiatan / Sub Kegiatan	Indikator Program / Kegiatan / Sub Kegiatan	Target Akhir Periode RPIMD	Realisasi Capaian RKPd Tahun 2023	Prakiraan Capaian Target RKPd Tahun 2024	Capaian Kinerja Dan Kerangka Pendanaan					Kelompok Sasaran	Prakiraan Maju Rencana Tahun 2026		Perangkat Daerah Penanggung Jawab	
							Target 2025	Pagu Indikatif (Rp)	Lokasi	Sumber Dana	Prioritas		Target	Pagu Indikatif (Rp)		
											Nasional					Daerah
1	2	3	4	5	6	7	8	9	10	11	12	13	14	15	16	17
7	01 03 2.01 000	Peningkatan Efektifitas Kegiatan Pemberdayaan Masyarakat di Wilayah Kecamatan					1 Laporan	138.280.000,00	Kota Yogyakarta, Gedongtengen, Semua Kel/Desa	DANA TRANSFER UMUM-DANA ALOKASI UMUM	Memperkuat Pembangunan Sumber Daya Manusia (SDM), Sains, Teknologi, Pendidikan, Kesehatan, Prestasi Olahraga, Kesetaraan Gender, serta Penguatan Peran Perempuan, Pemuda (Generasi Milenial dan Generasi Z), dan Penyandang Disabilitas	Peningkatan kualitas SDM Penguatan Kualitas Sumber Daya Manusia	Warga Masyarakat		140.000.000,00	KEMANTREN GEDONGTENGEN
7	01 03 2.02	Kegiatan Pemberdayaan Kelurahan					-				Memperkuat Pembangunan Sumber Daya Manusia (SDM), Sains, Teknologi, Pendidikan, Kesehatan, Prestasi Olahraga, Kesetaraan Gender, serta Penguatan Peran Perempuan, Pemuda (Generasi Milenial dan Generasi Z), dan Penyandang Disabilitas	Peningkatan kualitas SDM Penguatan Kualitas Sumber Daya Manusia	Warga Masyarakat		59.500.000,00	
7	01 03 2.02 000	Peningkatan Partisipasi Masyarakat dalam Forum Musyawarah Perencanaan Pembangunan di Kelurahan					3 Lembaga Kemasyarakatan	50.570.060,00	Kota Yogyakarta, Gedongtengen, Semua Kel/Desa	DANA TRANSFER UMUM-DANA ALOKASI UMUM	Memperkuat Pembangunan Sumber Daya Manusia (SDM), Sains, Teknologi, Pendidikan, Kesehatan, Prestasi Olahraga, Kesetaraan Gender, serta Penguatan Peran Perempuan, Pemuda (Generasi Milenial dan Generasi Z), dan Penyandang Disabilitas	Peningkatan kualitas SDM Penguatan Kualitas Sumber Daya Manusia	Warga Masyarakat		52.000.000,00	KEMANTREN GEDONGTENGEN
7	01 03 2.02 000	Evaluasi Kelurahan					3 Laporan	7.011.775,00	Kota Yogyakarta, Gedongtengen, Semua Kel/Desa	DANA TRANSFER UMUM-DANA ALOKASI UMUM	Memperkuat Pembangunan Sumber Daya Manusia (SDM), Sains, Teknologi, Pendidikan, Kesehatan, Prestasi Olahraga, Kesetaraan Gender, serta Penguatan Peran Perempuan, Pemuda (Generasi Milenial dan Generasi Z), dan Penyandang Disabilitas	Peningkatan kualitas SDM Penguatan Kualitas Sumber Daya Manusia	Warga Masyarakat		7.500.000,00	KEMANTREN GEDONGTENGEN
7	01 03 2.03	Pemberdayaan Lembaga Kemasyarakatan Tingkat Kecamatan					-				Memperkuat Pembangunan Sumber Daya Manusia (SDM), Sains, Teknologi, Pendidikan, Kesehatan, Prestasi Olahraga, Kesetaraan Gender, serta Penguatan Peran Perempuan, Pemuda (Generasi Milenial dan Generasi Z), dan Penyandang Disabilitas	Peningkatan kualitas SDM Penguatan Kualitas Sumber Daya Manusia	Warga Masyarakat		56.000.000,00	
7	01 03 2.03 000	Penyelenggaraan Lembaga Kemasyarakatan					2 Lembaga Kemasyarakatan	8.903.500,00	Kota Yogyakarta, Gedongtengen, Semua Kel/Desa	DANA TRANSFER UMUM-DANA ALOKASI UMUM	Memperkuat Pembangunan Sumber Daya Manusia (SDM), Sains, Teknologi, Pendidikan, Kesehatan, Prestasi Olahraga, Kesetaraan Gender, serta Penguatan Peran Perempuan, Pemuda (Generasi Milenial dan Generasi Z), dan Penyandang Disabilitas	Peningkatan kualitas SDM Penguatan Kualitas Sumber Daya Manusia	Warga Masyarakat		9.000.000,00	KEMANTREN GEDONGTENGEN
7	01 03 2.03 000	Peningkatan Kapasitas Lembaga Kemasyarakatan														

No	Kode	Urusan / Bidang Urusan / Program / Kegiatan / Sub Kegiatan	Indikator Program / Kegiatan / Sub Kegiatan	Target Akhir Periode RPIMD	Realisasi Capaian RKPd Tahun 2023	Prakiraan Capaian Target RKPd Tahun 2024	Capaian Kinerja Dan Kerangka Pendanaan					Kelompok Sasaran	Prakiraan Maju Rencana Tahun 2026		Perangkat Daerah Penanggung Jawab	
							Target 2025	Pagu Indikatif (Rp)	Lokasi	Sumber Dana	Prioritas		Target	Pagu Indikatif (Rp)		
											Nasional					Daerah
1	2	3	4	5	6	7	8	9	10	11	12	13	14	15	16	17
			Jumlah Lembaga Kemasyarakatan yang Ditingkatkan Kapasitasnya				5 Lembaga Kemasyarakatan	21.032.350,00	Kota Yogyakarta, Gedongtengen, Semua Kel/Desa	DANA TRANSFER UMUM-DANA ALOKASI UMUM	Memperkuat Pembangunan Sumber Daya Manusia (SDM), Sains, Teknologi, Pendidikan, Kesehatan, Prestasi Olahraga, Kesetaraan Gender, serta Penguatan Peran Perempuan, Pemuda (Generasi Milenial dan Generasi Z), dan Penyandang Disabilitas	Peningkatan kualitas SDM Penguatan Kualitas Sumber Daya Manusia	Warga Masyarakat		22.000.000,00	KEMANTREN GEDONGTENGEN
7	01	03	2.03	000			Fasilitasi Pengembangan Usaha Ekonomi Masyarakat									
			Jumlah Laporan Fasilitasi Pengembangan Usaha Ekonomi Masyarakat				3 Laporan	23.505.000,00	Kota Yogyakarta, Gedongtengen, Semua Kel/Desa	DANA TRANSFER UMUM-DANA ALOKASI UMUM	Memperkuat Pembangunan Sumber Daya Manusia (SDM), Sains, Teknologi, Pendidikan, Kesehatan, Prestasi Olahraga, Kesetaraan Gender, serta Penguatan Peran Perempuan, Pemuda (Generasi Milenial dan Generasi Z), dan Penyandang Disabilitas	Peningkatan kualitas SDM Penguatan Kualitas Sumber Daya Manusia	Warga Masyarakat		25.000.000,00	KEMANTREN GEDONGTENGEN
7	01	03	2.06				Pemberdayaan dan Kesejahteraan Keluarga Tingkat Kecamatan dan Kelurahan									
			Jumlah Anggota Kelompok Pemberdayaan yang meningkat kapasitasnya Jumlah Gapoktan yang meningkat kapasitasnya Jumlah kampung yang melaksanakan Proklim dan kampung Hijau Jumlah keluarga yang meningkat kapasitasnya terkait Penanganan dan Mitigasi Bencana Alam				5 kelompok 13 gapoktan 2 kampung 14 keluarga				Memperkuat Pembangunan Sumber Daya Manusia (SDM), Sains, Teknologi, Pendidikan, Kesehatan, Prestasi Olahraga, Kesetaraan Gender, serta Penguatan Peran Perempuan, Pemuda (Generasi Milenial dan Generasi Z), dan Penyandang Disabilitas	Peningkatan kualitas SDM Penguatan Kualitas Sumber Daya Manusia	Warga Masyarakat		46.800.000,00	
7	01	03	2.06	000			Peningkatan Ketahanan Pangan Keluarga									
			Jumlah Keluarga yang Mengikuti Peningkatan Ketahanan Pangan Keluarga				30 Keluarga	6.134.500,00	Kota Yogyakarta, Gedongtengen, Semua Kel/Desa	DANA TRANSFER UMUM-DANA ALOKASI UMUM	Memperkuat Pembangunan Sumber Daya Manusia (SDM), Sains, Teknologi, Pendidikan, Kesehatan, Prestasi Olahraga, Kesetaraan Gender, serta Penguatan Peran Perempuan, Pemuda (Generasi Milenial dan Generasi Z), dan Penyandang Disabilitas	Peningkatan kualitas SDM Penguatan Kualitas Sumber Daya Manusia	Warga Masyarakat		6.300.000,00	KEMANTREN GEDONGTENGEN
7	01	03	2.06	000			Peningkatan Kesadaran Keluarga dalam Peningkatan Pendidikan dan Keterampilan untuk Mewujudkan Sumber Daya Manusia yang Berkualitas dan Berdaya Saing									
			Jumlah Keluarga yang Mengikuti Peningkatan Kesadaran Keluarga dalam Peningkatan Pendidikan dan Keterampilan untuk Mewujudkan Sumber Daya Manusia yang Berkualitas dan Berdaya Saing				35 Keluarga	4.170.000,00	Kota Yogyakarta, Gedongtengen, Semua Kel/Desa	DANA TRANSFER UMUM-DANA ALOKASI UMUM	Memperkuat Pembangunan Sumber Daya Manusia (SDM), Sains, Teknologi, Pendidikan, Kesehatan, Prestasi Olahraga, Kesetaraan Gender, serta Penguatan Peran Perempuan, Pemuda (Generasi Milenial dan Generasi Z), dan Penyandang Disabilitas	Peningkatan kualitas SDM Penguatan Kualitas Sumber Daya Manusia	Warga Masyarakat		4.300.000,00	KEMANTREN GEDONGTENGEN
7	01	03	2.06	000			Penumbuhan Kesadaran Keluarga dalam Peningkatan Kualitas Kelestarian Lingkungan Hidup									
			Jumlah Keluarga yang Mengikuti Penumbuhan Kesadaran Keluarga dalam Peningkatan Kualitas Kelestarian Lingkungan Hidup				40 Keluarga	18.473.000,00	Kota Yogyakarta, Gedongtengen, Semua Kel/Desa	DANA TRANSFER UMUM-DANA ALOKASI UMUM	Memperkuat Pembangunan Sumber Daya Manusia (SDM), Sains, Teknologi, Pendidikan, Kesehatan, Prestasi Olahraga, Kesetaraan Gender, serta Penguatan Peran Perempuan, Pemuda (Generasi Milenial dan Generasi Z), dan Penyandang Disabilitas	Peningkatan kualitas SDM Penguatan Kualitas Sumber Daya Manusia	Warga Masyarakat		18.700.000,00	KEMANTREN GEDONGTENGEN
7	01	03	2.06	001			Pelatihan Keluarga Tanggap Bencana Alam									

No	Kode	Urusan / Bidang Urusan / Program / Kegiatan / Sub Kegiatan	Indikator Program / Kegiatan / Sub Kegiatan	Target Akhir Periode RPIMD	Realisasi Capaian RKPd Tahun 2023	Prakiraan Capaian Target RKPd Tahun 2024	Capaian Kinerja Dan Kerangka Pendanaan					Kelompok Sasaran	Prakiraan Maju Rencana Tahun 2026		Perangkat Daerah Penanggung Jawab	
							Target 2025	Pagu Indikatif (Rp)	Lokasi	Sumber Dana	Prioritas		Target	Pagu Indikatif (Rp)		
											Nasional					Daerah
1	2	3	4	5	6	7	8	9	10	11	12	13	14	15	16	17
			Jumlah Keluarga yang Mengikuti Pelatihan Keluarga Tanggap Bencana Alam				185 Keluarga	17.220.000,00	Kota Yogyakarta, Gedongtengen, Semua Kel/Desa	DANA TRANSFER UMUM-DANA ALOKASI UMUM	Memperkuat Pembangunan Sumber Daya Manusia (SDM), Sains, Teknologi, Pendidikan, Kesehatan, Prestasi Olahraga, Kesetaraan Gender, serta Penguatan Peran Perempuan, Pemuda (Generasi Milenial dan Generasi Z), dan Penyandang Disabilitas	Menciptakan lingkungan hidup yang lebih baik, aman dan tenteram Peningkatan Kualitas Infrastruktur, Tata Ruang, dan Lingkungan yang Aman dan Nyaman	Warga Masyarakat		17.500.000,00	KEMANTREN GEDONGTENGEN
363	7 01 04	PROGRAM KOORDINASI KETENTRAMAN DAN KETERTIBAN UMUM	Jumlah Pelanggaran Perda Kemantren Gedongtengen				123 Pelanggaran								110.000.000,00	
	7 01 04 2.02	Koordinasi Penerapan dan Penegakan Peraturan Daerah dan Peraturan Kepala Daerah					-				Memperkuat Pembangunan Sumber Daya Manusia (SDM), Sains, Teknologi, Pendidikan, Kesehatan, Prestasi Olahraga, Kesetaraan Gender, serta Penguatan Peran Perempuan, Pemuda (Generasi Milenial dan Generasi Z), dan Penyandang Disabilitas	Peningkatan kualitas SDM Penguatan Kualitas Sumber Daya Manusia	Warga Masyarakat		110.000.000,00	
7 01 04 2.02 000	Koordinasi/Sinergi dengan Perangkat Daerah yang Tugas dan Fungsinya di Bidang Penegakan Peraturan Perundang-Undangan dan/atau Kepolisian Negara Republik Indonesia															
			Jumlah Laporan Koordinasi/Sinergi dengan Perangkat Daerah yang Tugas dan Fungsinya di Bidang Penegakan Peraturan Perundang-Undangan dan/atau Kepolisian Negara Republik Indonesia				5 Laporan	107.333.000,00	Kota Yogyakarta, Gedongtengen, Semua Kel/Desa	DANA TRANSFER UMUM-DANA ALOKASI UMUM	Memperkuat Pembangunan Sumber Daya Manusia (SDM), Sains, Teknologi, Pendidikan, Kesehatan, Prestasi Olahraga, Kesetaraan Gender, serta Penguatan Peran Perempuan, Pemuda (Generasi Milenial dan Generasi Z), dan Penyandang Disabilitas	Peningkatan kualitas SDM Penguatan Kualitas Sumber Daya Manusia	Warga Masyarakat		110.000.000,00	KEMANTREN GEDONGTENGEN
364	7 01 05	PROGRAM PENYELENGGARAAN URUSAN PEMERINTAHAN UMUM	Persentase permasalahan Kemantren Gedongtengen terselesaikan sebagai hasil koordinasi				100 %								66.000.000,00	
	7 01 05 2.01	Penyelenggaraan Urusan Pemerintahan Umum Sesuai Penugasan Kepala Daerah					-				Memperkuat Pembangunan Sumber Daya Manusia (SDM), Sains, Teknologi, Pendidikan, Kesehatan, Prestasi Olahraga, Kesetaraan Gender, serta Penguatan Peran Perempuan, Pemuda (Generasi Milenial dan Generasi Z), dan Penyandang Disabilitas	Peningkatan kualitas SDM Penguatan Kualitas Sumber Daya Manusia			66.000.000,00	
7 01 05 2.01 000	Fasilitasi, Koordinasi dan Pembinaan (Bimtek, Sosialisasi, Konsultasi) Wawasan Kebangsaan dan Ketahanan Nasional															
			Jumlah Orang yang Mengikuti Fasilitasi, Koordinasi dan Pembinaan (Bimtek, Sosialisasi, Konsultasi) Wawasan Kebangsaan dan Ketahanan Nasional				100 Orang	9.720.000,00	Kota Yogyakarta, Gedongtengen, Semua Kel/Desa	DANA TRANSFER UMUM-DANA ALOKASI UMUM	Memperkuat Pembangunan Sumber Daya Manusia (SDM), Sains, Teknologi, Pendidikan, Kesehatan, Prestasi Olahraga, Kesetaraan Gender, serta Penguatan Peran Perempuan, Pemuda (Generasi Milenial dan Generasi Z), dan Penyandang Disabilitas	Peningkatan kualitas SDM Penguatan Kualitas Sumber Daya Manusia			10.000.000,00	KEMANTREN GEDONGTENGEN
7 01 05 2.01 000	Pelaksanaan Tugas Forum Koordinasi Pimpinan di Kecamatan															
			Jumlah Dokumen Tugas Forum Koordinasi Pimpinan di Kecamatan				12 Dokumen	54.010.000,00	Kota Yogyakarta, Gedongtengen, Semua Kel/Desa	DANA TRANSFER UMUM-DANA ALOKASI UMUM	Memperkuat Pembangunan Sumber Daya Manusia (SDM), Sains, Teknologi, Pendidikan, Kesehatan, Prestasi Olahraga, Kesetaraan Gender, serta Penguatan Peran Perempuan, Pemuda (Generasi Milenial dan Generasi Z), dan Penyandang Disabilitas	Peningkatan kualitas SDM Penguatan Kualitas Sumber Daya Manusia			56.000.000,00	KEMANTREN GEDONGTENGEN
															6.557.131.537,00	
2			Kemantren Ngampilan												100.000.000,00	
			URUSAN PEMERINTAHAN WAJIB YANG TIDAK BERKAITAN DENGAN PELAYANAN DASAR													

No	Kode				Urusan / Bidang Urusan / Program / Kegiatan / Sub Kegiatan	Indikator Program / Kegiatan / Sub Kegiatan	Target Akhir Periode RPJMD	Realisasi Capaian RKPJ Tahun 2023	Prakiraan Capaian Target RKPJ Tahun 2024	Capaian Kinerja Dan Kerangka Pendanaan					Kelompok Sasaran	Prakiraan Maju Rencana Tahun 2026		Perangkat Daerah Penanggung Jawab		
										Target 2025	Pagu Indikatif (Rp)	Lokasi	Sumber Dana	Prioritas		Target	Pagu Indikatif (Rp)			
														Nasional					Daerah	
1	2	3	4	5	6	7	8	9	10	11	12	13	14	15	16	17				
	2	22	08		URUSAN PEMERINTAHAN BIDANG KEBUDAYAAN										100.000.000,00					
365	2	22	08		PROGRAM PENYELENGGARAAN KEISTIMEWAAN YOGYAKARTA URUSAN KEBUDAYAAN										100.000.000,00					
	2	22	08	5.07	Adat, Seni, Tradisi dan Lembaga Budaya								Memperkuat Penyelarasn Kehidupan yang Harmonis dengan Lingkungan, Alam dan Budaya, serta Peningkatan Toleransi Antarumat Beragama untuk Mencapai Masyarakat Yang Adil dan Makmur	Peningkatan kualitas SDM Peningkatan Perekonomian dan Kesejahteraan Masyarakat	Kemantren Ngampilan		100.000.000,00			
	2	22	08	5.07	000	Gelar Budaya Jogja	Jumlah Laporan Gelar Budaya Yogyakarta				1 Laporan	100.000.000,00	Kota Yogyakarta, Ngampilan, Semua Kel/Desa	DANA KEISTIMEWAAN	Memperkuat Penyelarasn Kehidupan yang Harmonis dengan Lingkungan, Alam dan Budaya, serta Peningkatan Toleransi Antarumat Beragama untuk Mencapai Masyarakat Yang Adil dan Makmur	Peningkatan kualitas SDM Peningkatan Perekonomian dan Kesejahteraan Masyarakat	Kemantren Ngampilan		100.000.000,00	KEMANTREN NGAMPILAN
	7				UNSUR KEWILAYAHAN										6.175.491.537,00					
	7	01			KECAMATAN										6.175.491.537,00					
366	7	01	01		PROGRAM PENUNJANG URUSAN PEMERINTAHAN DAERAH KABUPATEN/KOTA	Hasil penilaian SAKIP oleh Inspektorat untuk Kemantren Ngampilan				A Nilai					5.382.643.342,00					
	7	01	01	2.01	Perencanaan, Penganggaran, dan Evaluasi Kinerja Perangkat Daerah								Memperkuat Reformasi Politik, Hukum, dan Birokrasi, serta Memperkuat Pencegahan dan Pemberantasan Korupsi, Narkoba, Judi dan Penyeludupan	Penguatan good-governance pada berbagai tingkatan Pemantapan Kinerja Aparatur dan Birokrasi untuk Pelayanan Publik	Kemantren Ngampilan		14.909.000,00			
	7	01	01	2.01	000	Penyusunan Dokumen Perencanaan Perangkat Daerah	Jumlah Dokumen Perencanaan Perangkat Daerah				3 Dokumen	3.920.000,00	Kota Yogyakarta, Ngampilan, Semua kel/Desa	DANA TRANSFER UMUM-DANA ALOKASI UMUM	Memperkuat Reformasi Politik, Hukum, dan Birokrasi, serta Memperkuat Pencegahan dan Pemberantasan Korupsi, Narkoba, Judi dan Penyeludupan	Penguatan good-governance pada berbagai tingkatan Pemantapan Kinerja Aparatur dan Birokrasi untuk Pelayanan Publik	Kemantren Ngampilan		3.920.000,00	KEMANTREN NGAMPILAN
	7	01	01	2.01	000	Koordinasi dan Penyusunan DPA-SKPD	Jumlah Dokumen DPA-SKPD dan Laporan Hasil Koordinasi Penyusunan Dokumen DPA-SKPD				4 Dokumen	5.590.000,00	Kota Yogyakarta, Ngampilan, Semua kel/Desa	DANA TRANSFER UMUM-DANA ALOKASI UMUM	Memperkuat Reformasi Politik, Hukum, dan Birokrasi, serta Memperkuat Pencegahan dan Pemberantasan Korupsi, Narkoba, Judi dan Penyeludupan	Penguatan good-governance pada berbagai tingkatan Pemantapan Kinerja Aparatur dan Birokrasi untuk Pelayanan Publik	Kemantren Ngampilan		5.590.000,00	KEMANTREN NGAMPILAN
	7	01	01	2.01	000	Koordinasi dan Penyusunan Laporan Capaian Kinerja dan Ikhtisar Realisasi Kinerja SKPD	Jumlah Laporan Capaian Kinerja dan Ikhtisar Realisasi Kinerja SKPD dan Laporan Hasil Koordinasi Penyusunan Laporan Capaian Kinerja dan Ikhtisar Realisasi Kinerja SKPD				12 Laporan	5.399.900,00	Kota Yogyakarta, Ngampilan, Semua kel/Desa	DANA TRANSFER UMUM-DANA ALOKASI UMUM	Memperkuat Reformasi Politik, Hukum, dan Birokrasi, serta Memperkuat Pencegahan dan Pemberantasan Korupsi, Narkoba, Judi dan Penyeludupan	Penguatan good-governance pada berbagai tingkatan Pemantapan Kinerja Aparatur dan Birokrasi untuk Pelayanan Publik	Kemantren Ngampilan		5.399.000,00	KEMANTREN NGAMPILAN
	7	01	01	2.02	Administrasi Keuangan Perangkat Daerah										4.186.641.000,00					
	7	01	01	2.02	000	Penyediaan Gaji dan Tunjangan ASN	Jumlah Orang yang Menerima Gaji dan Tunjangan ASN				30 Orang/bulan	4.461.184.500,00	Kota Yogyakarta, Semua Kecamatan, Semua Kel/Desa Kota Yogyakarta, Ngampilan, Semua kel/Desa	PENDAPATAN ASLI DAERAH (PAD), DANA TRANSFER UMUM-DANA ALOKASI UMUM	Memperkuat Stabilitas Polhukhankam Dan Transformasi Pelayanan Publik	Penguatan good-governance pada berbagai tingkatan Pemantapan Kinerja Aparatur dan Birokrasi untuk Pelayanan Publik	Kemantren Ngampilan		4.183.922.000,00	KEMANTREN NGAMPILAN
	7	01	01	2.02	000	Koordinasi dan Pelaksanaan Akuntansi SKPD	Jumlah Dokumen Koordinasi dan Pelaksanaan Akuntansi SKPD				12 Dokumen	880.000,00	Kota Yogyakarta, Ngampilan, Semua kel/Desa	DANA TRANSFER UMUM-DANA ALOKASI UMUM	Memperkuat Stabilitas Polhukhankam Dan Transformasi Pelayanan Publik	Penguatan good-governance pada berbagai tingkatan Pemantapan Kinerja Aparatur dan Birokrasi untuk Pelayanan Publik	Kemantren Ngampilan		880.000,00	KEMANTREN NGAMPILAN
	7	01	01	2.02	000	Koordinasi dan Penyusunan Laporan Keuangan Bulanan/ Triwulanan/ Semester SKPD														



No	Kode	Urusan / Bidang Urusan / Program / Kegiatan / Sub Kegiatan	Indikator Program / Kegiatan / Sub Kegiatan	Target Akhir Periode RPIMD	Realisasi Capaian RKP Tahun 2023	Prakiraan Capaian Target RKP Tahun 2024	Capaian Kinerja Dan Kerangka Pendanaan						Kelompok Sasaran	Prakiraan Maju Rencana Tahun 2026		Perangkat Daerah Penanggung Jawab
							Target 2025	Pagu Indikatif (Rp)	Lokasi	Sumber Dana	Prioritas			Target	Pagu Indikatif (Rp)	
											Nasional	Daerah				
1	2	3	4	5	6	7	8	9	10	11	12	13	14	15	16	17
			Jumlah Laporan Keuangan Bulanan/Triwulanan/ Semesteran SKPD dan Laporan Koordinasi Penyusunan Laporan Keuangan Bulanan/Triwulanan/Semesteran SKPD				18 Laporan	1.839.000,00	Kota Yogyakarta, Ngampilan, Semua Kel/Desa	DANA TRANSFER UMUM-DANA ALOKASI UMUM	Memperkuat Stabilitas Polihukhankam Dan Transformasi Pelayanan Publik	Penguatan good-governance pada berbagai tingkatan Pemantapan Kinerja Aparatur dan Birokrasi untuk Pelayanan Publik	Kemantren Ngampilan		1.839.000,00	KEMANTREN NGAMPILAN
7	01	01	2.06	Administrasi Umum Perangkat Daerah	-		-				Memperkuat Reformasi Politik, Hukum, dan Birokrasi, serta Memperkuat Pencegahan dan Pemberantasan Korupsi, Narkoba, Judi dan Penyeludupan	Penguatan good-governance pada berbagai tingkatan Pemantapan Kinerja Aparatur dan Birokrasi untuk Pelayanan Publik	Kemantren Ngampilan		188.763.342,00	
7	01	01	2.06	000	Penyediaan Komponen Instalasi											
				Jumlah Paket Komponen Instalasi Listrik/Penerangan Bangunan Kantor yang Disediakan			1 Paket	9.208.400,00	Kota Yogyakarta, Ngampilan, Semua Kel/Desa	DANA TRANSFER UMUM-DANA ALOKASI UMUM	Memperkuat Reformasi Politik, Hukum, dan Birokrasi, serta Memperkuat Pencegahan dan Pemberantasan Korupsi, Narkoba, Judi dan Penyeludupan	Penguatan good-governance pada berbagai tingkatan Pemantapan Kinerja Aparatur dan Birokrasi untuk Pelayanan Publik	Kemantren Ngampilan		8.263.400,00	KEMANTREN NGAMPILAN
7	01	01	2.06	000	Penyediaan Peralatan dan Perlengkapan Kantor											
				Jumlah Paket Peralatan dan Perlengkapan Kantor yang Disediakan			4 Paket	70.486.642,00	Kota Yogyakarta, Ngampilan, Semua Kel/Desa	DANA TRANSFER UMUM-DANA ALOKASI UMUM	Memperkuat Reformasi Politik, Hukum, dan Birokrasi, serta Memperkuat Pencegahan dan Pemberantasan Korupsi, Narkoba, Judi dan Penyeludupan	Penguatan good-governance pada berbagai tingkatan Pemantapan Kinerja Aparatur dan Birokrasi untuk Pelayanan Publik	Kemantren Ngampilan		71.431.642,00	KEMANTREN NGAMPILAN
7	01	01	2.06	000	Penyediaan Barang Cetak dan Pengandaan											
				Jumlah Paket Barang Cetak dan Pengandaan yang Disediakan			2 Paket	33.458.300,00	Kota Yogyakarta, Ngampilan, Semua Kel/Desa	DANA TRANSFER UMUM-DANA ALOKASI UMUM	Memperkuat Reformasi Politik, Hukum, dan Birokrasi, serta Memperkuat Pencegahan dan Pemberantasan Korupsi, Narkoba, Judi dan Penyeludupan	Penguatan good-governance pada berbagai tingkatan Pemantapan Kinerja Aparatur dan Birokrasi untuk Pelayanan Publik	Kemantren Ngampilan		33.458.300,00	KEMANTREN NGAMPILAN
7	01	01	2.06	000	Penyelenggaraan Rapat Koordinasi dan Konsultasi SKPD											
				Jumlah Laporan Penyelenggaraan Rapat Koordinasi dan Konsultasi SKPD			139 Laporan	75.610.000,00	Kota Yogyakarta, Ngampilan, Semua Kel/Desa	DANA TRANSFER UMUM-DANA ALOKASI UMUM	Memperkuat Reformasi Politik, Hukum, dan Birokrasi, serta Memperkuat Pencegahan dan Pemberantasan Korupsi, Narkoba, Judi dan Penyeludupan	Penguatan good-governance pada berbagai tingkatan Pemantapan Kinerja Aparatur dan Birokrasi untuk Pelayanan Publik	Kemantren Ngampilan		75.610.000,00	KEMANTREN NGAMPILAN
7	01	01	2.07	Pengadaan Barang Milik Daerah Penunjang Urusan Pemerintah Daerah	-		-				Memperkuat Reformasi Politik, Hukum, dan Birokrasi, serta Memperkuat Pencegahan dan Pemberantasan Korupsi, Narkoba, Judi dan Penyeludupan	Penguatan good-governance pada berbagai tingkatan Pemantapan Kinerja Aparatur dan Birokrasi untuk Pelayanan Publik	Kemantren Ngampilan		82.983.000,00	
7	01	01	2.07	000	Pengadaan Peralatan dan Mesin Lainnya											
				Jumlah Unit Peralatan dan Mesin Lainnya yang Disediakan			8 Unit	82.983.000,00	Kota Yogyakarta, Ngampilan, Semua Kel/Desa	DANA TRANSFER UMUM-DANA ALOKASI UMUM	Memperkuat Reformasi Politik, Hukum, dan Birokrasi, serta Memperkuat Pencegahan dan Pemberantasan Korupsi, Narkoba, Judi dan Penyeludupan	Penguatan good-governance pada berbagai tingkatan Pemantapan Kinerja Aparatur dan Birokrasi untuk Pelayanan Publik	Kemantren Ngampilan		82.983.000,00	KEMANTREN NGAMPILAN
7	01	01	2.08	Penyediaan Jasa Penunjang Urusan Pemerintahan Daerah	-		-				Memperkuat Reformasi Politik, Hukum, dan Birokrasi, serta Memperkuat Pencegahan dan Pemberantasan Korupsi, Narkoba, Judi dan Penyeludupan	Penguatan good-governance pada berbagai tingkatan Pemantapan Kinerja Aparatur dan Birokrasi untuk Pelayanan Publik	-		105.240.000,00	
7	01	01	2.08	000	Penyediaan Jasa Komunikasi, Sumber Daya Air dan Listrik											
				Jumlah Laporan Penyediaan Jasa Komunikasi, Sumber Daya Air dan Listrik yang Disediakan			36 Laporan	105.240.000,00	Kota Yogyakarta, Ngampilan, Semua Kel/Desa	DANA TRANSFER UMUM-DANA ALOKASI UMUM	Memperkuat Reformasi Politik, Hukum, dan Birokrasi, serta Memperkuat Pencegahan dan Pemberantasan Korupsi, Narkoba, Judi dan Penyeludupan	Penguatan good-governance pada berbagai tingkatan Pemantapan Kinerja Aparatur dan Birokrasi untuk Pelayanan Publik	-		105.240.000,00	KEMANTREN NGAMPILAN
7	01	01	2.09	Pemeliharaan Barang Milik Daerah Penunjang Urusan Pemerintahan Daerah	-		-				Memperkuat Reformasi Politik, Hukum, dan Birokrasi, serta Memperkuat Pencegahan dan Pemberantasan Korupsi, Narkoba, Judi dan Penyeludupan	Penguatan good-governance pada berbagai tingkatan Pemantapan Kinerja Aparatur dan Birokrasi untuk Pelayanan Publik	Kemantren Ngampilan		804.107.000,00	
7	01	01	2.09	000	Penyediaan Jasa Pemeliharaan, Biaya Pemeliharaan, dan Pajak Kendaraan Perorangan Dinas atau Kendaraan Dinas Jabatan											

No	Kode	Urusan / Bidang Urusan / Program / Kegiatan / Sub Kegiatan	Indikator Program / Kegiatan / Sub Kegiatan	Target Akhir Periode RPJMD	Realisasi Capaian RKPJ Tahun 2023	Prakiraan Capaian Target RKPJ Tahun 2024	Capaian Kinerja Dan Kerangka Pendanaan					Kelompok Sasaran	Prakiraan Maju Rencana Tahun 2026		Perangkat Daerah Penanggung Jawab	
							Target 2025	Pagu Indikatif (Rp)	Lokasi	Sumber Dana	Prioritas		Target	Pagu Indikatif (Rp)		
											Nasional					Daerah
1	2	3	4	5	6	7	8	9	10	11	12	13	14	15	16	17
			Jumlah Kendaraan Perorangan Dinas atau Kendaraan Dinas Jabatan yang Dipelihara dan Dibayarkan Pajaknya				16 Unit	95.694.000,00	Kota Yogyakarta, Ngampilan, Semua Kel/Desa	DANA TRANSFER UMUM-DANA ALOKASI UMUM	Memperkuat Reformasi Politik, Hukum, dan Birokrasi, serta Memperkuat Pencegahan dan Pemberantasan Korupsi, Narkoba, Judi dan Penyeludupan	Penguatan good-governance pada berbagai tingkatan Pemantapan Kinerja Aparatur dan Birokrasi untuk Pelayanan Publik	Kemantren Ngampilan		92.808.000,00	KEMANTREN NGAMPILAN
7	01	01	2.09	000			Pemeliharaan Peralatan dan Mesin Lainnya									
			Jumlah Peralatan dan Mesin Lainnya yang Dipelihara				82 Unit	55.985.000,00	Kota Yogyakarta, Ngampilan, Semua Kel/Desa	DANA TRANSFER UMUM-DANA ALOKASI UMUM	Memperkuat Reformasi Politik, Hukum, dan Birokrasi, serta Memperkuat Pencegahan dan Pemberantasan Korupsi, Narkoba, Judi dan Penyeludupan	Penguatan good-governance pada berbagai tingkatan Pemantapan Kinerja Aparatur dan Birokrasi untuk Pelayanan Publik	Kemantren Ngampilan		55.985.000,00	KEMANTREN NGAMPILAN
7	01	01	2.09	000			Pemeliharaan/Rehabilitasi Gedung Kantor dan Bangunan Lainnya									
			Jumlah Gedung Kantor dan Bangunan Lainnya yang Dipelihara/Direhabilitasi				3 Unit	199.720.000,00	Kota Yogyakarta, Ngampilan, Semua Kel/Desa	DANA TRANSFER UMUM-DANA ALOKASI UMUM	Memperkuat Reformasi Politik, Hukum, dan Birokrasi, serta Memperkuat Pencegahan dan Pemberantasan Korupsi, Narkoba, Judi dan Penyeludupan	Penguatan good-governance pada berbagai tingkatan Pemantapan Kinerja Aparatur dan Birokrasi untuk Pelayanan Publik	Kemantren Ngampilan		199.420.000,00	KEMANTREN NGAMPILAN
7	01	01	2.09	001			Pemeliharaan/Rehabilitasi Sarana dan Prasarana Gedung Kantor atau Bangunan Lainnya									
			Jumlah Sarana dan Prasarana Gedung Kantor atau Bangunan Lainnya yang Dipelihara/Direhabilitasi				3 Unit	200.854.000,00	Kota Yogyakarta, Ngampilan, Semua Kel/Desa	DANA TRANSFER UMUM-DANA ALOKASI UMUM	Memperkuat Reformasi Politik, Hukum, dan Birokrasi, serta Memperkuat Pencegahan dan Pemberantasan Korupsi, Narkoba, Judi dan Penyeludupan	Penguatan good-governance pada berbagai tingkatan Pemantapan Kinerja Aparatur dan Birokrasi untuk Pelayanan Publik	Kemantren Ngampilan		455.894.000,00	KEMANTREN NGAMPILAN
367	7	01	02				PROGRAM PENYELENGGARAAN PEMERINTAHAN DAN PELAYANAN PUBLIK									
			Nilai Survey Kepuasan Masyarakat Kemantren Ngampilan				84,8 poin								57.208.525,00	
7	01	02	2.03				Koordinasi Pemeliharaan Prasarana dan Sarana Pelayanan Umum									
			-				-				Melanjutkan Pengembangan Infrastruktur dan Meningkatkan Lapangan Kerja yang Berkualitas, Mendorong Kewirausahaan, Mengembangkan Industri Kreatif serta Mengembangkan Agromaritim Industri di Sentra Produksi Melalui Peran Aktif Koperasi	Peningkatan kualitas SDM Penguatan Kualitas Sumber Daya Manusia	Kemantren Ngampilan		14.340.000,00	
7	01	02	2.03	000			Koordinasi/Sinergi dengan Perangkat Daerah dan/atau Instansi Vertikal yang Terkait dalam Pemeliharaan Sarana dan Prasarana Pelayanan Umum									
			Jumlah Dokumen Koordinasi/Sinergi dengan Perangkat Daerah dan/atau Instansi Vertikal yang Terkait dalam Pemeliharaan Sarana dan Prasarana Pelayanan Umum				3 Dokumen	14.340.000,00	Kota Yogyakarta, Ngampilan, Semua Kel/Desa	DANA TRANSFER UMUM-DANA ALOKASI UMUM	Melanjutkan Pengembangan Infrastruktur dan Meningkatkan Lapangan Kerja yang Berkualitas, Mendorong Kewirausahaan, Mengembangkan Industri Kreatif serta Mengembangkan Agromaritim Industri di Sentra Produksi Melalui Peran Aktif Koperasi	Peningkatan kualitas SDM Penguatan Kualitas Sumber Daya Manusia	Kemantren Ngampilan		14.340.000,00	KEMANTREN NGAMPILAN
7	01	02	2.04				Pelaksanaan Urusan Pemerintahan yang Dilimpahkan kepada Camat									
			-				-				Memperkuat Reformasi Politik, Hukum, dan Birokrasi, serta Memperkuat Pencegahan dan Pemberantasan Korupsi, Narkoba, Judi dan Penyeludupan	Penguatan good-governance pada berbagai tingkatan Pemantapan Kinerja Aparatur dan Birokrasi untuk Pelayanan Publik	Kemantren Ngampilan		42.868.525,00	
7	01	02	2.04	000			Pelaksanaan Urusan Pemerintahan yang Terkait dengan Pelayanan Perizinan Non Usaha									
			Jumlah Dokumen Non Perizinan Usaha yang Dilaksanakan				1 Dokumen	12.819.000,00	Kota Yogyakarta, Ngampilan, Semua Kel/Desa	DANA TRANSFER UMUM-DANA ALOKASI UMUM	Memperkuat Reformasi Politik, Hukum, dan Birokrasi, serta Memperkuat Pencegahan dan Pemberantasan Korupsi, Narkoba, Judi dan Penyeludupan	Penguatan good-governance pada berbagai tingkatan Pemantapan Kinerja Aparatur dan Birokrasi untuk Pelayanan Publik	Kemantren Ngampilan		12.820.000,00	KEMANTREN NGAMPILAN
7	01	02	2.04	000			Pelaksanaan Urusan Pemerintahan yang terkait dengan Nonperizinan									

No	Kode	Urusan / Bidang Urusan / Program / Kegiatan / Sub Kegiatan	Indikator Program / Kegiatan / Sub Kegiatan	Target Akhir Periode RPJMD	Realisasi Capaian RKPJ Tahun 2023	Prakiraan Capaian Target RKPJ Tahun 2024	Capaian Kinerja Dan Kerangka Pendanaan					Kelompok Sasaran	Prakiraan Maju Rencana Tahun 2026		Perangkat Daerah Penanggung Jawab	
							Target 2025	Pagu Indikatif (Rp)	Lokasi	Sumber Dana	Prioritas		Target	Pagu Indikatif (Rp)		
											Nasional					Daerah
1	2	3	4	5	6	7	8	9	10	11	12	13	14	15	16	17
			Jumlah Laporan Pelaksanaan Nonperizinan pada Urusan Pemerintahan				1 Laporan	45.809.000,00	Kota Yogyakarta, Ngampilan, Semua Kel/Desa	DANA TRANSFER UMUM-DANA ALOKASI UMUM	Memperkuat Reformasi Politik, Hukum, dan Birokrasi, serta Memperkuat Pencegahan dan Pemberantasan Korupsi, Narkoba, Judi dan Penyeludupan	Penguatan good-governance pada berbagai tingkatan Pemantapan Kinerja Aparatur dan Birokrasi untuk Pelayanan Publik	Kemantren Ngampilan		30.048.525,00	KEMANTREN NGAMPILAN
368	7 01 03	PROGRAM PEMBERDAYAAN MASYARAKAT DESA DAN KELURAHAN	Angka Swadaya Masyarakat Total Kemantren Ngampilan				800.000.000 Rupiah								552.010.670,00	
	7 01 03 2.01	Koordinasi Kegiatan Pemberdayaan Desa	-				-				Memperkuat Pembangunan Sumber Daya Manusia (SDM), Sains, Teknologi, Pendidikan, Kesehatan, Prestasi Olahraga, Kesetaraan Gender, serta Penguatan Peran Perempuan, Pemuda (Generasi Milenial dan Generasi Z), dan Penyandang Disabilitas	Peningkatan kualitas SDM Penguatan Kualitas Sumber Daya Manusia	Kemantren Ngampilan		157.822.500,00	
7 01 03 2.01 000	Peningkatan Partisipasi Masyarakat dalam Forum Musyawarah Perencanaan Pembangunan di Desa															
			Jumlah Lembaga Kemasyarakatan yang Berpartisipasi dalam Forum Musyawarah Perencanaan Pembangunan di Desa				15 Lembaga Kemasyarakatan	57.483.500,00	Kota Yogyakarta, Ngampilan, Semua Kel/Desa	DANA TRANSFER UMUM-DANA ALOKASI UMUM	Memperkuat Pembangunan Sumber Daya Manusia (SDM), Sains, Teknologi, Pendidikan, Kesehatan, Prestasi Olahraga, Kesetaraan Gender, serta Penguatan Peran Perempuan, Pemuda (Generasi Milenial dan Generasi Z), dan Penyandang Disabilitas	Peningkatan kualitas SDM Penguatan Kualitas Sumber Daya Manusia	Kemantren Ngampilan		58.596.500,00	KEMANTREN NGAMPILAN
7 01 03 2.01 000	Peningkatan Efektifitas Kegiatan Pemberdayaan Masyarakat di Wilayah Kecamatan															
			Jumlah Laporan Peningkatan Efektifitas Kegiatan Pemberdayaan Masyarakat di Wilayah Kecamatan				6 Laporan	104.476.000,00	Kota Yogyakarta, Ngampilan, Semua Kel/Desa	DANA TRANSFER UMUM-DANA ALOKASI UMUM	Memperkuat Pembangunan Sumber Daya Manusia (SDM), Sains, Teknologi, Pendidikan, Kesehatan, Prestasi Olahraga, Kesetaraan Gender, serta Penguatan Peran Perempuan, Pemuda (Generasi Milenial dan Generasi Z), dan Penyandang Disabilitas	Peningkatan kualitas SDM Penguatan Kualitas Sumber Daya Manusia	Kemantren Ngampilan		99.226.000,00	KEMANTREN NGAMPILAN
7 01 03 2.02	Kegiatan Pemberdayaan Kelurahan															
			-				-				Memperkuat Pembangunan Sumber Daya Manusia (SDM), Sains, Teknologi, Pendidikan, Kesehatan, Prestasi Olahraga, Kesetaraan Gender, serta Penguatan Peran Perempuan, Pemuda (Generasi Milenial dan Generasi Z), dan Penyandang Disabilitas	Peningkatan kualitas SDM Penguatan Kualitas Sumber Daya Manusia	Kemantren Ngampilan		10.980.170,00	
7 01 03 2.02 000	Evaluasi Kelurahan															
			Jumlah Laporan Hasil Evaluasi Kelurahan				3 Laporan	11.540.170,00	Kota Yogyakarta, Ngampilan, Semua Kel/Desa	DANA TRANSFER UMUM-DANA ALOKASI UMUM	Memperkuat Pembangunan Sumber Daya Manusia (SDM), Sains, Teknologi, Pendidikan, Kesehatan, Prestasi Olahraga, Kesetaraan Gender, serta Penguatan Peran Perempuan, Pemuda (Generasi Milenial dan Generasi Z), dan Penyandang Disabilitas	Peningkatan kualitas SDM Penguatan Kualitas Sumber Daya Manusia	Kemantren Ngampilan		10.980.170,00	KEMANTREN NGAMPILAN

No	Kode				Urusan / Bidang Urusan / Program / Kegiatan / Sub Kegiatan	Indikator Program / Kegiatan / Sub Kegiatan	Target Akhir Periode RPIMD	Realisasi Capaian RKPd Tahun 2023	Prakiraan Capaian Target RKPd Tahun 2024	Capaian Kinerja Dan Kerangka Pendanaan					Kelompok Sasaran	Prakiraan Maju Rencana Tahun 2026		Perangkat Daerah Penanggung Jawab		
										Target 2025	Pagu Indikatif (Rp)	Lokasi	Sumber Dana	Prioritas		Target	Pagu Indikatif (Rp)			
														Nasional					Daerah	
1	2	3	4	5	6	7	8	9	10	11	12	13	14	15	16	17				
7	01	03	2.03		Pemberdayaan Lembaga Masyarakat Tingkat Kecamatan	-						Memperkuat Pembangunan Sumber Daya Manusia (SDM), Sains, Teknologi, Pendidikan, Kesehatan, Prestasi Olahraga, Kesetaraan Gender, serta Penguatan Peran Perempuan, Pemuda (Generasi Milenial dan Generasi Z), dan Penyandang Disabilitas	Peningkatan kualitas SDM Penguatan Kualitas Sumber Daya Manusia	Kemantren Ngampilan		61.530.000,00				
7	01	03	2.03	000	Penyelenggaraan Lembaga Masyarakat	Jumlah Lembaga Masyarakat yang Diselenggarakan					15 Lembaga Masyarakat	22.905.000,00	Kota Yogyakarta, Ngampilan, Semua Kel/Desa	DANA TRANSFER UMUM-DANA ALOKASI UMUM	Memperkuat Pembangunan Sumber Daya Manusia (SDM), Sains, Teknologi, Pendidikan, Kesehatan, Prestasi Olahraga, Kesetaraan Gender, serta Penguatan Peran Perempuan, Pemuda (Generasi Milenial dan Generasi Z), dan Penyandang Disabilitas	Peningkatan kualitas SDM Penguatan Kualitas Sumber Daya Manusia	Kemantren Ngampilan		19.170.000,00	KEMANTREN NGAMPILAN
7	01	03	2.03	000	Fasilitasi Pengembangan Usaha Ekonomi Masyarakat	Jumlah Laporan Fasilitasi Pengembangan Usaha Ekonomi Masyarakat					2 Laporan	43.249.000,00	Kota Yogyakarta, Ngampilan, Semua Kel/Desa	DANA TRANSFER UMUM-DANA ALOKASI UMUM	Memperkuat Pembangunan Sumber Daya Manusia (SDM), Sains, Teknologi, Pendidikan, Kesehatan, Prestasi Olahraga, Kesetaraan Gender, serta Penguatan Peran Perempuan, Pemuda (Generasi Milenial dan Generasi Z), dan Penyandang Disabilitas	Peningkatan kualitas SDM Penguatan Kualitas Sumber Daya Manusia	Kemantren Ngampilan		42.360.000,00	KEMANTREN NGAMPILAN
7	01	03	2.06		Pemberdayaan dan Kesejahteraan Keluarga Tingkat Kecamatan dan Kelurahan	-							Memperkuat Penyelarasan Kehidupan yang Harmonis dengan Lingkungan, Alam dan Budaya, serta Peningkatan Toleransi Antarumat Beragama untuk Mencapai Masyarakat Yang Adil dan Makmur	-	Kemantren Ngampilan		321.678.000,00			
7	01	03	2.06	000	Peningkatan Kesadaran Keluarga dalam Membangun Kerja Sama antar-Keluarga, Warga, dan Kelompok Masyarakat	Jumlah Keluarga yang Mengikuti Peningkatan Kesadaran Keluarga dalam Membangun Kerja Sama antar-Keluarga, Warga, dan Kelompok Masyarakat					80 Keluarga	54.850.000,00	Kota Yogyakarta, Ngampilan, Semua Kel/Desa	DANA TRANSFER UMUM-DANA ALOKASI UMUM	Memperkuat Penyelarasan Kehidupan yang Harmonis dengan Lingkungan, Alam dan Budaya, serta Peningkatan Toleransi Antarumat Beragama untuk Mencapai Masyarakat Yang Adil dan Makmur	-	Kemantren Ngampilan		54.850.000,00	KEMANTREN NGAMPILAN
7	01	03	2.06	000	Peningkatan Ketahanan Pangan Keluarga	Jumlah Keluarga yang Mengikuti Peningkatan Ketahanan Pangan Keluarga					30 Keluarga	80.296.750,00	Kota Yogyakarta, Ngampilan, Semua Kel/Desa	DANA TRANSFER UMUM-DANA ALOKASI UMUM	Memperkuat Penyelarasan Kehidupan yang Harmonis dengan Lingkungan, Alam dan Budaya, serta Peningkatan Toleransi Antarumat Beragama untuk Mencapai Masyarakat Yang Adil dan Makmur	Peningkatan kualitas SDM Penguatan Kualitas Sumber Daya Manusia	Kemantren Ngampilan		60.459.000,00	KEMANTREN NGAMPILAN
7	01	03	2.06	000	Peningkatan Kesadaran Keluarga dalam Peningkatan Pendidikan dan Keterampilan untuk Mewujudkan Sumber Daya Manusia yang Berkualitas dan Berdaya Saing	Jumlah Keluarga yang Mengikuti Peningkatan Kesadaran Keluarga dalam Peningkatan Pendidikan dan Keterampilan untuk Mewujudkan Sumber Daya Manusia yang Berkualitas dan Berdaya Saing					40 Keluarga	159.230.000,00	Kota Yogyakarta, Ngampilan, Semua Kel/Desa	DANA TRANSFER UMUM-DANA ALOKASI UMUM	Memperkuat Penyelarasan Kehidupan yang Harmonis dengan Lingkungan, Alam dan Budaya, serta Peningkatan Toleransi Antarumat Beragama untuk Mencapai Masyarakat Yang Adil dan Makmur	Peningkatan kualitas SDM Penguatan Kualitas Sumber Daya Manusia	Kemantren Ngampilan		159.290.000,00	KEMANTREN NGAMPILAN
7	01	03	2.06	000	Penumbuhan Kesadaran Keluarga dalam Peningkatan Kualitas Kelestarian Lingkungan Hidup															

No	Kode	Urusan / Bidang Urusan / Program / Kegiatan / Sub Kegiatan	Indikator Program / Kegiatan / Sub Kegiatan	Target Akhir Periode RPJMD	Realisasi Capaian RKPJ Tahun 2023	Prakiraan Capaian Target RKPJ Tahun 2024	Capaian Kinerja Dan Kerangka Pendanaan						Kelompok Sasaran	Prakiraan Maju Rencana Tahun 2026		Perangkat Daerah Penanggung Jawab
							Target 2025	Pagu Indikatif (Rp)	Lokasi	Sumber Dana	Prioritas			Target	Pagu Indikatif (Rp)	
											Nasional	Daerah				
1	2	3	4	5	6	7	8	9	10	11	12	13	14	15	16	17
			Jumlah Keluarga yang Mengikuti Penumbuhan Kesadaran Keluarga dalam Peningkatan Kualitas Kelestarian Lingkungan Hidup				80 Keluarga	45.470.000,00	Kota Yogyakarta, Ngampilan, Semua Kel/Desa	DANA TRANSFER UMUM-DANA ALOKASI UMUM	Memperkuat Penyelarasan Kehidupan yang Harmonis dengan Lingkungan, Alam dan Budaya, serta Peningkatan Toleransi Antarumat Beragama untuk Mencapai Masyarakat Yang Adil dan Makmur	Peningkatan kualitas SDM Penguatan Kualitas Sumber Daya Manusia	Kemantren Ngampilan		38.699.000,00	KEMANTREN NGAMPILAN
7	01	03	2.06	001			Pelatihan Keluarga Tanggap Bencana Alam									
			Jumlah Keluarga yang Mengikuti Pelatihan Keluarga Tanggap Bencana Alam				40 Keluarga	8.279.000,00	Kota Yogyakarta, Ngampilan, Semua Kel/Desa	DANA TRANSFER UMUM-DANA ALOKASI UMUM	Memperkuat Penyelarasan Kehidupan yang Harmonis dengan Lingkungan, Alam dan Budaya, serta Peningkatan Toleransi Antarumat Beragama untuk Mencapai Masyarakat Yang Adil dan Makmur	Menciptakan lingkungan hidup yang lebih baik, aman dan tenteram Peningkatan Kualitas Infrastruktur, Tata Ruang, dan Lingkungan yang Aman dan Nyaman	Kemantren Ngampilan		8.380.000,00	KEMANTREN NGAMPILAN
369	7	01	04				64 Pelanggaran								145.729.000,00	
			PROGRAM KOORDINASI KETENTRAMAN DAN KETERTIBAN UMUM													
7	01	04	2.02				-				Memperkuat Pembangunan Sumber Daya Manusia (SDM), Sains, Teknologi, Pendidikan, Kesehatan, Prestasi Olahraga, Kesetaraan Gender, serta Penguatan Peran Perempuan, Pemuda (Generasi Milenial dan Generasi Z), dan Penyandang Disabilitas	Peningkatan kualitas SDM Penguatan Kualitas Sumber Daya Manusia	Kemantren Ngampilan		145.729.000,00	
			Koordinasi Penerapan dan Penegakan Peraturan Daerah dan Peraturan Kepala Daerah													
7	01	04	2.02	000			Koordinasi/Sinergi dengan Perangkat Daerah yang Tugas dan Fungsinya di Bidang Penegakan Peraturan Perundang-Undangan dan/atau Kepolisian Negara Republik Indonesia									
			Jumlah Laporan Koordinasi/Sinergi dengan Perangkat Daerah yang Tugas dan Fungsinya di Bidang Penegakan Peraturan Perundang-Undangan dan/atau Kepolisian Negara Republik Indonesia				8 Laporan	145.729.000,00	Kota Yogyakarta, Ngampilan, Semua Kel/Desa	DANA TRANSFER UMUM-DANA ALOKASI UMUM	Memperkuat Pembangunan Sumber Daya Manusia (SDM), Sains, Teknologi, Pendidikan, Kesehatan, Prestasi Olahraga, Kesetaraan Gender, serta Penguatan Peran Perempuan, Pemuda (Generasi Milenial dan Generasi Z), dan Penyandang Disabilitas	Peningkatan kualitas SDM Penguatan Kualitas Sumber Daya Manusia	Kemantren Ngampilan		145.729.000,00	KEMANTREN NGAMPILAN
370	7	01	05				100 %								37.900.000,00	
			PROGRAM PENYELENGGARAAN URUSAN PEMERINTAHAN UMUM													
7	01	05	2.01				-				Membangun dari Desa dan dari Bawah Untuk Pertumbuhan Ekonomi, Pemerataan Ekonomi, dan Pemberantasan Kemiskinan	Peningkatan kualitas SDM Penguatan Kualitas Sumber Daya Manusia	Kemantren Ngampilan		37.900.000,00	
			Penyelenggaraan Urusan Pemerintahan Umum Sesuai Penugasan Kepala Daerah													
7	01	05	2.01	000			Fasilitasi, Koordinasi dan Pembinaan (Bimtek, Sosialisasi, Konsultasi) Wawasan Kebangsaan dan Ketahanan Nasional									
			Jumlah Orang yang Mengikuti Fasilitasi, Koordinasi dan Pembinaan (Bimtek, Sosialisasi, Konsultasi) Wawasan Kebangsaan dan Ketahanan Nasional				30 Orang	12.999.900,00	Kota Yogyakarta, Ngampilan, Semua Kel/Desa	DANA TRANSFER UMUM-DANA ALOKASI UMUM	Membangun dari Desa dan dari Bawah Untuk Pertumbuhan Ekonomi, Pemerataan Ekonomi, dan Pemberantasan Kemiskinan	Peningkatan kualitas SDM Penguatan Kualitas Sumber Daya Manusia	Kemantren Ngampilan		13.000.000,00	KEMANTREN NGAMPILAN
7	01	05	2.01	000			Pelaksanaan Tugas Forum Koordinasi Pimpinan di Kecamatan									
			Jumlah Dokumen Tugas Forum Koordinasi Pimpinan di Kecamatan				12 Dokumen	24.900.000,00	Kota Yogyakarta, Ngampilan, Semua Kel/Desa	DANA TRANSFER UMUM-DANA ALOKASI UMUM	Membangun dari Desa dan dari Bawah Untuk Pertumbuhan Ekonomi, Pemerataan Ekonomi, dan Pemberantasan Kemiskinan	Peningkatan kualitas SDM Penguatan Kualitas Sumber Daya Manusia	Kemantren Ngampilan		24.900.000,00	KEMANTREN NGAMPILAN
X															281.640.000,00	
X	XX														281.640.000,00	
371	X	XX	01				A Nilai								281.640.000,00	
			PROGRAM PENUNJANG URUSAN PEMERINTAHAN DAERAH KABUPATEN/KOTA													
			Hasil penilaian SAKIP oleh Inspektorat untuk Kemantren Ngampilan													

No	Kode				Urusan / Bidang Urusan / Program / Kegiatan / Sub Kegiatan	Indikator Program / Kegiatan / Sub Kegiatan	Target Akhir Periode RPIMD	Realisasi Capaian RKPd Tahun 2023	Prakiraan Capaian Target RKPd Tahun 2024	Capaian Kinerja Dan Kerangka Pendanaan					Kelompok Sasaran	Prakiraan Maju Rencana Tahun 2026		Perangkat Daerah Penanggung Jawab	
										Target 2025	Pagu Indikatif (Rp)	Lokasi	Sumber Dana	Prioritas		Target	Pagu Indikatif (Rp)		
														Nasional					Daerah
1	2	3	4	5	6	7	8	9	10	11	12	13	14	15	16	17			
X	XX	01	2.08		Penyediaan Jasa Penunjang Urusan Pemerintahan Daerah	-						Memperkuat Reformasi Politik, Hukum, dan Birokrasi, serta Memperkuat Pencegahan dan Pemberantasan Korupsi, Narkoba, Judi dan Penyeludupan	Penguatan good-governance pada berbagai tingkatan Pemantapan Kinerja Aparatur dan Birokrasi untuk Pelayanan Publik	Masyarakat Kemantren Ngampilan		281.640.000,00			
X	XX	01	2.08	000	Penyediaan Jasa Pelayanan Umum Kantor							Memperkuat Reformasi Politik, Hukum, dan Birokrasi, serta Memperkuat Pencegahan dan Pemberantasan Korupsi, Narkoba, Judi dan Penyeludupan	Penguatan good-governance pada berbagai tingkatan Pemantapan Kinerja Aparatur dan Birokrasi untuk Pelayanan Publik	Masyarakat Kemantren Ngampilan		281.640.000,00	KEMANTREN NGAMPILAN		
					Jumlah Laporan Penyediaan Jasa Pelayanan Umum Kantor yang Disediakan				48 Laporan	536.680.000,00	Kota Yogyakarta, Semua Kecamatan, Semua Kel/Desa Kota Yogyakarta, Ngampilan, Semua Kel/Desa	DANA TRANSFER UMUM-DANA ALOKASI UMUM	Memperkuat Reformasi Politik, Hukum, dan Birokrasi, serta Memperkuat Pencegahan dan Pemberantasan Korupsi, Narkoba, Judi dan Penyeludupan	Penguatan good-governance pada berbagai tingkatan Pemantapan Kinerja Aparatur dan Birokrasi untuk Pelayanan Publik	Masyarakat Kemantren Ngampilan		281.640.000,00	KEMANTREN NGAMPILAN	
					Kemantren Wirobrajan											7.855.880.000,00			
2					URUSAN PEMERINTAHAN WAJIB YANG TIDAK BERKAITAN DENGAN PELAYANAN DASAR											100.000.000,00			
2	22				URUSAN PEMERINTAHAN BIDANG KEBUDAYAAN											100.000.000,00			
372	2	22	08		PROGRAM PENYELENGGARAAN KEISTIMEWAAN YOGYAKARTA URUSAN KEBUDAYAAN	undefined										100.000.000,00			
2	22	08	5.07		Adat, Seni, Tradisi dan Lembaga Budaya	Jumlah laporan Gelar Budaya Yogyakarta			1 laporan				Memperkuat Penyelesaian Kehidupan yang Harmonis dengan Lingkungan, Alam dan Budaya, serta Peningkatan Toleransi Antarumat Beragama untuk Mencapai Masyarakat Yang Adil dan Makmur	-	Pemerintah Kota Yogyakarta		100.000.000,00		
2	22	08	5.07	000	Gelar Budaya Jogja														
					Jumlah Laporan Gelar Budaya Yogyakarta				1 Laporan	100.000.000,00	Kota Yogyakarta, Wirobrajan, Semua Kel/Desa	DANA KEISTIMEWAAN DIY	Memperkuat Penyelesaian Kehidupan yang Harmonis dengan Lingkungan, Alam dan Budaya, serta Peningkatan Toleransi Antarumat Beragama untuk Mencapai Masyarakat Yang Adil dan Makmur	-	Pemerintah Kota Yogyakarta		100.000.000,00	KEMANTREN WIROBRAJAN	
7					UNSUR KEWILAYAHAN											7.755.880.000,00			
7	01				KECAMATAN											7.755.880.000,00			
373	7	01	01		PROGRAM PENUNJANG URUSAN PEMERINTAHAN DAERAH KABUPATEN/KOTA	Hasil Penilaian SAKIP oleh Inspektorat untuk Kemantren Wirobrajan										6.432.280.000,00			
7	01	01	2.01		Perencanaan, Penganggaran, dan Evaluasi Kinerja Perangkat Daerah	Jumlah dokumen perencanaan, penganggaran dan evaluasi kinerja perangkat daerah			7 dokumen				Memperkuat Reformasi Politik, Hukum, dan Birokrasi, serta Memperkuat Pencegahan dan Pemberantasan Korupsi, Narkoba, Judi dan Penyeludupan	Penguatan good-governance pada berbagai tingkatan Pemantapan Kinerja Aparatur dan Birokrasi untuk Pelayanan Publik	Pemerintah Kota Yogyakarta		12.080.000,00		
7	01	01	2.01	000	Penyusunan Dokumen Perencanaan Perangkat Daerah														
					Jumlah Dokumen Perencanaan Perangkat Daerah				4 Dokumen	3.510.000,00	Kota Yogyakarta, Wirobrajan, Semua Kel/Desa	PENDAPATAN ASLI DAERAH (PAD)	Memperkuat Reformasi Politik, Hukum, dan Birokrasi, serta Memperkuat Pencegahan dan Pemberantasan Korupsi, Narkoba, Judi dan Penyeludupan	Penguatan good-governance pada berbagai tingkatan Pemantapan Kinerja Aparatur dan Birokrasi untuk Pelayanan Publik	Pemerintah Kota Yogyakarta		3.500.000,00	KEMANTREN WIROBRAJAN	
7	01	01	2.01	000	Koordinasi dan Penyusunan Dokumen RKA-SKPD														
					Jumlah Dokumen RKA-SKPD dan Laporan Hasil Koordinasi Penyusunan Dokumen RKA-SKPD				1 Dokumen	960.100,00	Kota Yogyakarta, Wirobrajan, Semua Kel/Desa	PENDAPATAN ASLI DAERAH (PAD)	Memperkuat Reformasi Politik, Hukum, dan Birokrasi, serta Memperkuat Pencegahan dan Pemberantasan Korupsi, Narkoba, Judi dan Penyeludupan	Penguatan good-governance pada berbagai tingkatan Pemantapan Kinerja Aparatur dan Birokrasi untuk Pelayanan Publik	Pemerintah Kota Yogyakarta		1.000.000,00	KEMANTREN WIROBRAJAN	
7	01	01	2.01	000	Koordinasi dan Penyusunan Dokumen Perubahan RKA-SKPD														
					Jumlah Dokumen Perubahan RKA-SKPD dan Laporan Hasil Koordinasi Penyusunan Dokumen Perubahan RKA-SKPD				1 Dokumen	960.100,00	Kota Yogyakarta, Wirobrajan, Semua Kel/Desa	PENDAPATAN ASLI DAERAH (PAD)	Memperkuat Reformasi Politik, Hukum, dan Birokrasi, serta Memperkuat Pencegahan dan Pemberantasan Korupsi, Narkoba, Judi dan Penyeludupan	Penguatan good-governance pada berbagai tingkatan Pemantapan Kinerja Aparatur dan Birokrasi untuk Pelayanan Publik	Pemerintah Kota Yogyakarta		1.100.000,00	KEMANTREN WIROBRAJAN	
7	01	01	2.01	000	Koordinasi dan Penyusunan DPA-SKPD														

No	Kode	Urusan / Bidang Urusan / Program / Kegiatan / Sub Kegiatan	Indikator Program / Kegiatan / Sub Kegiatan	Target Akhir Periode RPJMD	Realisasi Capaian RKPD Tahun 2023	Prakiraan Capaian Target RKPD Tahun 2024	Capaian Kinerja Dan Kerangka Pendanaan						Kelompok Sasaran	Prakiraan Maju Rencana Tahun 2026		Perangkat Daerah Penanggung Jawab
							Target 2025	Pagu Indikatif (Rp)	Lokasi	Sumber Dana	Prioritas			Target	Pagu Indikatif (Rp)	
											Nasional	Daerah				
1	2	3	4	5	6	7	8	9	10	11	12	13	14	15	16	17
			Jumlah Dokumen DPA-SKPD dan Laporan Hasil Koordinasi Penyusunan Dokumen DPA-SKPD				1 Dokumen	960.100,00	Kota Yogyakarta, Wirobrajan, Semua Kel/Desa	PENDAPATAN ASLI DAERAH (PAD)	Memperkuat Reformasi Politik, Hukum, dan Birokrasi, serta Memperkuat Pencegahan dan Pemberantasan Korupsi, Narkoba, Judi dan Penyeludupan	Penguatan good-governance pada berbagai tingkatan Pemantapan Kinerja Aparatur dan Birokrasi untuk Pelayanan Publik	Pemerintah Kota Yogyakarta		1.100.000,00	KEMANTREN WIROBRAJAN
7	01	01	2.01	000	Koordinasi dan Penyusunan Perubahan DPA- SKPD											
			Jumlah Dokumen Perubahan DPA-SKPD dan Laporan Hasil Koordinasi Penyusunan Dokumen Perubahan DPA-SKPD				1 Dokumen	960.100,00	Kota Yogyakarta, Wirobrajan, Semua Kel/Desa	PENDAPATAN ASLI DAERAH (PAD)	Memperkuat Reformasi Politik, Hukum, dan Birokrasi, serta Memperkuat Pencegahan dan Pemberantasan Korupsi, Narkoba, Judi dan Penyeludupan	Penguatan good-governance pada berbagai tingkatan Pemantapan Kinerja Aparatur dan Birokrasi untuk Pelayanan Publik	Pemerintah Kota Yogyakarta		980.000,00	KEMANTREN WIROBRAJAN
7	01	01	2.01	000	Koordinasi dan Penyusunan Laporan Capaian Kinerja dan Ikhtisar Realisasi Kinerja SKPD											
			Jumlah Laporan Capaian Kinerja dan Ikhtisar Realisasi Kinerja SKPD dan Laporan Hasil Koordinasi Penyusunan Laporan Capaian Kinerja dan Ikhtisar Realisasi Kinerja SKPD				8 Laporan	3.575.000,00	Kota Yogyakarta, Wirobrajan, Semua Kel/Desa	PENDAPATAN ASLI DAERAH (PAD)	Memperkuat Reformasi Politik, Hukum, dan Birokrasi, serta Memperkuat Pencegahan dan Pemberantasan Korupsi, Narkoba, Judi dan Penyeludupan	Penguatan good-governance pada berbagai tingkatan Pemantapan Kinerja Aparatur dan Birokrasi untuk Pelayanan Publik	Pemerintah Kota Yogyakarta		3.700.000,00	KEMANTREN WIROBRAJAN
7	01	01	2.01	000	Evaluasi Kinerja Perangkat Daerah											
			Jumlah Laporan Evaluasi Kinerja Perangkat Daerah				1 Laporan	660.000,00	Kota Yogyakarta, Wirobrajan, Semua Kel/Desa	PENDAPATAN ASLI DAERAH (PAD)	Memperkuat Reformasi Politik, Hukum, dan Birokrasi, serta Memperkuat Pencegahan dan Pemberantasan Korupsi, Narkoba, Judi dan Penyeludupan	Penguatan good-governance pada berbagai tingkatan Pemantapan Kinerja Aparatur dan Birokrasi untuk Pelayanan Publik	Pemerintah Kota Yogyakarta		700.000,00	KEMANTREN WIROBRAJAN
7	01	01	2.02		Administrasi Keuangan Perangkat Daerah											
			Jumlah laporan administrasi keuangan perangkat daerah				7 laporan				Memperkuat Reformasi Politik, Hukum, dan Birokrasi, serta Memperkuat Pencegahan dan Pemberantasan Korupsi, Narkoba, Judi dan Penyeludupan	Penguatan good-governance pada berbagai tingkatan Pemantapan Kinerja Aparatur dan Birokrasi untuk Pelayanan Publik	Pemerintah Kota Yogyakarta		4.955.700.000,00	
7	01	01	2.02	000	Penyediaan Gaji dan Tunjangan ASN											
			Jumlah Orang yang Menerima Gaji dan Tunjangan ASN				35 Orang/bulan	5.281.966.000,00	Kota Yogyakarta, Wirobrajan, Semua Kel/Desa	DANA TRANSFER UMUM-DANA ALOKASI UMUM	Memperkuat Reformasi Politik, Hukum, dan Birokrasi, serta Memperkuat Pencegahan dan Pemberantasan Korupsi, Narkoba, Judi dan Penyeludupan	Penguatan good-governance pada berbagai tingkatan Pemantapan Kinerja Aparatur dan Birokrasi untuk Pelayanan Publik	Pemerintah Kota Yogyakarta		4.950.000.000,00	KEMANTREN WIROBRAJAN
7	01	01	2.02	000	Pelaksanaan Penatausahaan dan											
			Jumlah Dokumen Penatausahaan dan Pengujian/Verifikasi Keuangan SKPD				12 Dokumen	1.140.000,00	Kota Yogyakarta, Wirobrajan, Semua Kel/Desa	PENDAPATAN ASLI DAERAH (PAD)	Memperkuat Reformasi Politik, Hukum, dan Birokrasi, serta Memperkuat Pencegahan dan Pemberantasan Korupsi, Narkoba, Judi dan Penyeludupan	Penguatan good-governance pada berbagai tingkatan Pemantapan Kinerja Aparatur dan Birokrasi untuk Pelayanan Publik	Pemerintah Kota Yogyakarta		1.200.000,00	KEMANTREN WIROBRAJAN
7	01	01	2.02	000	Koordinasi dan Pelaksanaan Akuntansi SKPD											
			Jumlah Dokumen Koordinasi dan Pelaksanaan Akuntansi SKPD				12 Dokumen	1.140.000,00	Kota Yogyakarta, Wirobrajan, Semua Kel/Desa	PENDAPATAN ASLI DAERAH (PAD)	Memperkuat Reformasi Politik, Hukum, dan Birokrasi, serta Memperkuat Pencegahan dan Pemberantasan Korupsi, Narkoba, Judi dan Penyeludupan	Penguatan good-governance pada berbagai tingkatan Pemantapan Kinerja Aparatur dan Birokrasi untuk Pelayanan Publik	Pemerintah Kota Yogyakarta		1.200.000,00	KEMANTREN WIROBRAJAN
7	01	01	2.02	000	Koordinasi dan Penyusunan Laporan Keuangan Akhir Tahun SKPD											
			Jumlah Laporan Keuangan Akhir Tahun SKPD dan Laporan Hasil Koordinasi Penyusunan Laporan Keuangan Akhir Tahun SKPD				1 Laporan	460.000,00	Kota Yogyakarta, Wirobrajan, Semua Kel/Desa	PENDAPATAN ASLI DAERAH (PAD)	Memperkuat Reformasi Politik, Hukum, dan Birokrasi, serta Memperkuat Pencegahan dan Pemberantasan Korupsi, Narkoba, Judi dan Penyeludupan	Penguatan good-governance pada berbagai tingkatan Pemantapan Kinerja Aparatur dan Birokrasi untuk Pelayanan Publik	Pemerintah Kota Yogyakarta		500.000,00	KEMANTREN WIROBRAJAN
7	01	01	2.02	000	Pengelolaan dan Penyajian Bahan Tanggapan Pemeriksaan											
			Jumlah Dokumen Bahan Tanggapan Pemeriksaan dan Tindak Lanjut Pemeriksaan				1 Dokumen	460.000,00	Kota Yogyakarta, Wirobrajan, Semua Kel/Desa	PENDAPATAN ASLI DAERAH (PAD)	Memperkuat Reformasi Politik, Hukum, dan Birokrasi, serta Memperkuat Pencegahan dan Pemberantasan Korupsi, Narkoba, Judi dan Penyeludupan	Penguatan good-governance pada berbagai tingkatan Pemantapan Kinerja Aparatur dan Birokrasi untuk Pelayanan Publik	Pemerintah Kota Yogyakarta		550.000,00	KEMANTREN WIROBRAJAN
7	01	01	2.02	000	Koordinasi dan Penyusunan Laporan Keuangan Bulanan/ Triwulanan/ Semesteran SKPD											

No	Kode	Urusan / Bidang Urusan / Program / Kegiatan / Sub Kegiatan	Indikator Program / Kegiatan / Sub Kegiatan	Target Akhir Periode RPJMD	Realisasi Capaian RKPJ Tahun 2023	Prakiraan Capaian Target RKPJ Tahun 2024	Capaian Kinerja Dan Kerangka Pendanaan						Kelompok Sasaran	Prakiraan Maju Rencana Tahun 2026		Perangkat Daerah Penanggung Jawab
							Target 2025	Pagu Indikatif (Rp)	Lokasi	Sumber Dana	Prioritas			Target	Pagu Indikatif (Rp)	
											Nasional	Daerah				
1	2	3	4	5	6	7	8	9	10	11	12	13	14	15	16	17
			Jumlah Laporan Keuangan Bulanan/Triwulanan/ Semesteran SKPD dan Laporan Koordinasi Penyusunan Laporan Keuangan Bulanan/Triwulanan/Semesteran SKPD				12 Laporan	1.140.000,00	Kota Yogyakarta, Wirobrajan, Semua Kel/Desa	PENDAPATAN ASLI DAERAH (PAD)	Memperkuat Reformasi Politik, Hukum, dan Birokrasi, serta Memperkuat Pencegahan dan Pemberantasan Korupsi, Narkoba, Judi dan Penyeludupan	Penguatan good-governance pada berbagai tingkatan Pemantapan Kinerja Aparatur dan Birokrasi untuk Pelayanan Publik	Pemerintah Kota Yogyakarta		1.500.000,00	KEMANTREN WIROBRAJAN
7	01	01	2.02	000	Penyusunan Pelaporan dan Analisis Prognosis Realisasi Anggaran											
			Jumlah Dokumen Pelaporan dan Analisis Prognosis Realisasi Anggaran				1 Dokumen	460.000,00	Kota Yogyakarta, Wirobrajan, Semua Kel/Desa	PENDAPATAN ASLI DAERAH (PAD)	Memperkuat Reformasi Politik, Hukum, dan Birokrasi, serta Memperkuat Pencegahan dan Pemberantasan Korupsi, Narkoba, Judi dan Penyeludupan	Penguatan good-governance pada berbagai tingkatan Pemantapan Kinerja Aparatur dan Birokrasi untuk Pelayanan Publik	Pemerintah Kota Yogyakarta		750.000,00	KEMANTREN WIROBRAJAN
7	01	01	2.03		Administrasi Barang Milik Daerah pada Perangkat Daerah											
											Memperkuat Reformasi Politik, Hukum, dan Birokrasi, serta Memperkuat Pencegahan dan Pemberantasan Korupsi, Narkoba, Judi dan Penyeludupan	Penguatan good-governance pada berbagai tingkatan Pemantapan Kinerja Aparatur dan Birokrasi untuk Pelayanan Publik	Pemerintah Kota Yogyakarta		4.000.000,00	
7	01	01	2.03	000	Rekonsiliasi dan Penyusunan Laporan Barang Milik Daerah pada SKPD											
			Jumlah Laporan Rekonsiliasi dan Penyusunan Laporan Barang Milik Daerah pada SKPD				12 Laporan	3.060.000,00	Kota Yogyakarta, Wirobrajan, Semua Kel/Desa	PENDAPATAN ASLI DAERAH (PAD)	Memperkuat Reformasi Politik, Hukum, dan Birokrasi, serta Memperkuat Pencegahan dan Pemberantasan Korupsi, Narkoba, Judi dan Penyeludupan	Penguatan good-governance pada berbagai tingkatan Pemantapan Kinerja Aparatur dan Birokrasi untuk Pelayanan Publik	Pemerintah Kota Yogyakarta		4.000.000,00	KEMANTREN WIROBRAJAN
7	01	01	2.05		Administrasi Kepegawaian Perangkat Daerah											
			Jumlah laporan administrasi kepegawaian perangkat daerah selesai.				3 Dokumen				Memperkuat Reformasi Politik, Hukum, dan Birokrasi, serta Memperkuat Pencegahan dan Pemberantasan Korupsi, Narkoba, Judi dan Penyeludupan	Penguatan good-governance pada berbagai tingkatan Pemantapan Kinerja Aparatur dan Birokrasi untuk Pelayanan Publik	Pemerintah Kota Yogyakarta		3.500.000,00	
7	01	01	2.05	000	Monitoring, Evaluasi, dan Penilaian Kinerja Pegawai											
			Jumlah Dokumen Monitoring, Evaluasi, dan Penilaian Kinerja Pegawai				3 Dokumen	3.220.000,00	Kota Yogyakarta, Wirobrajan, Semua Kel/Desa	PENDAPATAN ASLI DAERAH (PAD)	Memperkuat Reformasi Politik, Hukum, dan Birokrasi, serta Memperkuat Pencegahan dan Pemberantasan Korupsi, Narkoba, Judi dan Penyeludupan	Penguatan good-governance pada berbagai tingkatan Pemantapan Kinerja Aparatur dan Birokrasi untuk Pelayanan Publik	Pemerintah Kota Yogyakarta		3.500.000,00	KEMANTREN WIROBRAJAN
7	01	01	2.06		Administrasi Umum Perangkat Daerah											
			Jumlah laporan administrasi umum perangkat daerah selesai				6 laporan					Penguatan good-governance pada berbagai tingkatan Pemantapan Kinerja Aparatur dan Birokrasi untuk Pelayanan Publik	Pemerintah Kota Yogyakarta		152.900.000,00	
7	01	01	2.06	000	Penyediaan Komponen Instalasi											
			Jumlah Paket Komponen Instalasi Listrik/Penerangan Bangunan Kantor yang Disediakan				4 Paket	8.226.000,00	Kota Yogyakarta, Wirobrajan, Semua Kel/Desa	PENDAPATAN ASLI DAERAH (PAD)		Penguatan good-governance pada berbagai tingkatan Pemantapan Kinerja Aparatur dan Birokrasi untuk Pelayanan Publik	Pemerintah Kota Yogyakarta		6.400.000,00	KEMANTREN WIROBRAJAN
7	01	01	2.06	000	Penyediaan Peralatan dan Perlengkapan Kantor											
			Jumlah Paket Peralatan dan Perlengkapan Kantor yang Disediakan				12 Paket	52.268.341,00	Kota Yogyakarta, Wirobrajan, Semua Kel/Desa	PENDAPATAN ASLI DAERAH (PAD)		Penguatan good-governance pada berbagai tingkatan Pemantapan Kinerja Aparatur dan Birokrasi untuk Pelayanan Publik	Pemerintah Kota Yogyakarta		54.000.000,00	KEMANTREN WIROBRAJAN
7	01	01	2.06	000	Penyediaan Peralatan Rumah Tangga											
			Jumlah Paket Peralatan Rumah Tangga yang Disediakan				8 Paket	17.251.500,00	Kota Yogyakarta, Wirobrajan, Semua Kel/Desa	PENDAPATAN ASLI DAERAH (PAD)		Penguatan good-governance pada berbagai tingkatan Pemantapan Kinerja Aparatur dan Birokrasi untuk Pelayanan Publik	Pemerintah Kota Yogyakarta		19.400.000,00	KEMANTREN WIROBRAJAN
7	01	01	2.06	000	Penyediaan Barang Cetak dan Penggandaan											
			Jumlah Paket Barang Cetak dan Penggandaan yang Disediakan				2 Paket	27.740.000,00	Kota Yogyakarta, Wirobrajan, Semua Kel/Desa	PENDAPATAN ASLI DAERAH (PAD)		Penguatan good-governance pada berbagai tingkatan Pemantapan Kinerja Aparatur dan Birokrasi untuk Pelayanan Publik	Pemerintah Kota Yogyakarta		29.000.000,00	KEMANTREN WIROBRAJAN
7	01	01	2.06	000	Penyediaan Bahan Bacaan dan Peraturan Perundang-undangan											



No	Kode	Urusan / Bidang Urusan / Program / Kegiatan / Sub Kegiatan	Indikator Program / Kegiatan / Sub Kegiatan	Target Akhir Periode RPIMD	Realisasi Capaian RKPd Tahun 2023	Prakiraan Capaian Target RKPd Tahun 2024	Capaian Kinerja Dan Kerangka Pendanaan						Kelompok Sasaran	Prakiraan Maju Rencana Tahun 2026		Perangkat Daerah Penanggung Jawab
							Target 2025	Pagu Indikatif (Rp)	Lokasi	Sumber Dana	Prioritas			Target	Pagu Indikatif (Rp)	
											Nasional	Daerah				
1	2	3	4	5	6	7	8	9	10	11	12	13	14	15	16	17
			Jumlah Dokumen Bahan Bacaan dan Peraturan Perundang-Undangan yang Disediakan				20 Dokumen	2.000.000,00	Kota Yogyakarta, Wirobrajan, Semua Kel/Desa	PENDAPATAN ASLI DAERAH (PAD)	-	Penguatan good-governance pada berbagai tingkatan Pemantapan Kinerja Aparatur dan Birokrasi untuk Pelayanan Publik	Pemerintah Kota Yogyakarta		2.100.000,00	KEMANTREN WIROBRAJAN
7	01	01	2.06	000		Penyelenggaraan Rapat Koordinasi dan Konsultasi SKPD										
			Jumlah Laporan Penyelenggaraan Rapat Koordinasi dan Konsultasi SKPD				75 Laporan	40.290.000,00	Kota Yogyakarta, Wirobrajan, Semua Kel/Desa	PENDAPATAN ASLI DAERAH (PAD)	-	Penguatan good-governance pada berbagai tingkatan Pemantapan Kinerja Aparatur dan Birokrasi untuk Pelayanan Publik	Pemerintah Kota Yogyakarta		42.000.000,00	KEMANTREN WIROBRAJAN
7	01	01	2.07			Pengadaan Barang Milik Daerah Penunjang Urusan Pemerintah Daerah										
			Jumlah pengadaan barang milik daerah selesai				45 unit				Memperkuat Reformasi Politik, Hukum, dan Birokrasi, serta Memperkuat Pencegahan dan Pemberantasan Korupsi, Narkoba, Judi dan Penyeludupan	Penguatan good-governance pada berbagai tingkatan Pemantapan Kinerja Aparatur dan Birokrasi untuk Pelayanan Publik	Pemerintah Kota Yogyakarta		128.500.000,00	
7	01	01	2.07	000		Pengadaan Mebel										
			Jumlah Paket Mebel yang Disediakan				14 Unit	75.671.000,00	Kota Yogyakarta, Wirobrajan, Semua Kel/Desa	PENDAPATAN ASLI DAERAH (PAD)	Memperkuat Reformasi Politik, Hukum, dan Birokrasi, serta Memperkuat Pencegahan dan Pemberantasan Korupsi, Narkoba, Judi dan Penyeludupan	Penguatan good-governance pada berbagai tingkatan Pemantapan Kinerja Aparatur dan Birokrasi untuk Pelayanan Publik	Pemerintah Kota Yogyakarta		6.500.000,00	KEMANTREN WIROBRAJAN
7	01	01	2.07	000		Pengadaan Peralatan dan Mesin Lainnya										
			Jumlah Unit Peralatan dan Mesin Lainnya yang Disediakan				32 Unit	154.107.047,00	Kota Yogyakarta, Wirobrajan, Semua Kel/Desa	PENDAPATAN ASLI DAERAH (PAD)	Memperkuat Reformasi Politik, Hukum, dan Birokrasi, serta Memperkuat Pencegahan dan Pemberantasan Korupsi, Narkoba, Judi dan Penyeludupan	Penguatan good-governance pada berbagai tingkatan Pemantapan Kinerja Aparatur dan Birokrasi untuk Pelayanan Publik	Pemerintah Kota Yogyakarta		122.000.000,00	KEMANTREN WIROBRAJAN
7	01	01	2.08			Penyediaan Jasa Penunjang Urusan Pemerintahan Daerah										
			Jumlah laporan penyediaan jasa penunjang urusan pemerintahan Daerah selesai				12 laporan				Memperkuat Reformasi Politik, Hukum, dan Birokrasi, serta Memperkuat Pencegahan dan Pemberantasan Korupsi, Narkoba, Judi dan Penyeludupan	Penguatan good-governance pada berbagai tingkatan Pemantapan Kinerja Aparatur dan Birokrasi untuk Pelayanan Publik	Pemerintah Kota Yogyakarta		957.600.000,00	
7	01	01	2.08	000		Penyediaan Jasa Surat Menyurat										
			Jumlah Laporan Penyediaan Jasa Surat Menyurat				12 Laporan	3.650.000,00	Kota Yogyakarta, Wirobrajan, Semua Kel/Desa	PENDAPATAN ASLI DAERAH (PAD)	Memperkuat Reformasi Politik, Hukum, dan Birokrasi, serta Memperkuat Pencegahan dan Pemberantasan Korupsi, Narkoba, Judi dan Penyeludupan	Penguatan good-governance pada berbagai tingkatan Pemantapan Kinerja Aparatur dan Birokrasi untuk Pelayanan Publik	Pemerintah Kota Yogyakarta		3.600.000,00	KEMANTREN WIROBRAJAN
7	01	01	2.08	000		Penyediaan Jasa Komunikasi, Sumber Daya Air dan Listrik										
			Jumlah Laporan Penyediaan Jasa Komunikasi, Sumber Daya Air dan Listrik yang Disediakan				12 Laporan	105.000.000,00	Kota Yogyakarta, Wirobrajan, Semua Kel/Desa	PENDAPATAN ASLI DAERAH (PAD)	Memperkuat Reformasi Politik, Hukum, dan Birokrasi, serta Memperkuat Pencegahan dan Pemberantasan Korupsi, Narkoba, Judi dan Penyeludupan	Penguatan good-governance pada berbagai tingkatan Pemantapan Kinerja Aparatur dan Birokrasi untuk Pelayanan Publik	Pemerintah Kota Yogyakarta		144.000.000,00	KEMANTREN WIROBRAJAN
7	01	01	2.08	000		Penyediaan Jasa Pelayanan Umum Kantor										
			Jumlah Laporan Penyediaan Jasa Pelayanan Umum Kantor yang Disediakan				12 Laporan	835.344.000,00	Kota Yogyakarta, Wirobrajan, Semua Kel/Desa	PENDAPATAN ASLI DAERAH (PAD)	Memperkuat Reformasi Politik, Hukum, dan Birokrasi, serta Memperkuat Pencegahan dan Pemberantasan Korupsi, Narkoba, Judi dan Penyeludupan	Penguatan good-governance pada berbagai tingkatan Pemantapan Kinerja Aparatur dan Birokrasi untuk Pelayanan Publik	Pemerintah Kota Yogyakarta		810.000.000,00	KEMANTREN WIROBRAJAN
7	01	01	2.09			Pemeliharaan Barang Milik Daerah Penunjang Urusan Pemerintahan Daerah										
			Jumlah Pemeliharaan barang milik daerah selesai				78 unit				Memperkuat Reformasi Politik, Hukum, dan Birokrasi, serta Memperkuat Pencegahan dan Pemberantasan Korupsi, Narkoba, Judi dan Penyeludupan	Penguatan good-governance pada berbagai tingkatan Pemantapan Kinerja Aparatur dan Birokrasi untuk Pelayanan Publik	Pemerintah Kota Yogyakarta		218.000.000,00	
7	01	01	2.09	000		Penyediaan Jasa Pemeliharaan, Biaya Pemeliharaan, dan Pajak Kendaraan Perorangan Dinas atau Kendaraan Dinas Jabatan										
			Jumlah Kendaraan Perorangan Dinas atau Kendaraan Dinas Jabatan yang Dipelihara dan dibayarkan Pajaknya				15 Unit	77.326.000,00	Kota Yogyakarta, Wirobrajan, Semua Kel/Desa	PENDAPATAN ASLI DAERAH (PAD)	Memperkuat Reformasi Politik, Hukum, dan Birokrasi, serta Memperkuat Pencegahan dan Pemberantasan Korupsi, Narkoba, Judi dan Penyeludupan	Penguatan good-governance pada berbagai tingkatan Pemantapan Kinerja Aparatur dan Birokrasi untuk Pelayanan Publik	Pemerintah Kota Yogyakarta		85.000.000,00	KEMANTREN WIROBRAJAN
7	01	01	2.09	000		Penyediaan Jasa Pemeliharaan, Biaya Pemeliharaan, Pajak dan Perizinan Kendaraan Dinas Operasional atau Lapangan										

No	Kode	Usuran / Bidang Usuran / Program / Kegiatan / Sub Kegiatan	Indikator Program / Kegiatan / Sub Kegiatan	Target Akhir Periode RPJMD	Realisasi Capaian RPKD Tahun 2023	Prakiraan Capaian Target RPKD Tahun 2024	Capaian Kinerja Dan Kerangka Pendanaan					Kelompok Sasaran	Prakiraan Maju Rencana Tahun 2026		Perangkat Daerah Penanggung Jawab	
							Target 2025	Pagu Indikatif (Rp)	Lokasi	Sumber Dana	Prioritas		Target	Pagu Indikatif (Rp)		
											Nasional					Daerah
1	2	3	4	5	6	7	8	9	10	11	12	13	14	15	16	17
			Jumlah Kendaraan Dinas Operasional atau Lapangan yang Dipelihara dan Dibayarkan Pajak dan Perizinannya				2 Unit	16.306.000,00	Kota Yogyakarta, Wirobrajan, Semua Kel/Desa	PENDAPATAN ASLI DAERAH (PAD)	Memperkuat Reformasi Politik, Hukum, dan Birokrasi, serta Memperkuat Pencegahan dan Pemberantasan Korupsi, Narkoba, Judi dan Penyeludupan	Penguatan good-governance pada berbagai tingkatan Pemantapan Kinerja Aparatur dan Birokrasi untuk Pelayanan Publik	Pemerintah Kota Yogyakarta		18.000.000,00	KEMANTREN WIROBRAJAN
7	01	01	2.09	000			Pemeliharaan Peralatan dan Mesin Lainnya									
			Jumlah Peralatan dan Mesin Lainnya yang Dipelihara				57 Unit	33.778.000,00	Kota Yogyakarta, Wirobrajan, Semua Kel/Desa	PENDAPATAN ASLI DAERAH (PAD)	Memperkuat Reformasi Politik, Hukum, dan Birokrasi, serta Memperkuat Pencegahan dan Pemberantasan Korupsi, Narkoba, Judi dan Penyeludupan	Penguatan good-governance pada berbagai tingkatan Pemantapan Kinerja Aparatur dan Birokrasi untuk Pelayanan Publik	Pemerintah Kota Yogyakarta		55.000.000,00	KEMANTREN WIROBRAJAN
7	01	01	2.09	000			Pemeliharaan/Rehabilitasi Gedung Kantor dan Bangunan Lainnya									
			Jumlah Gedung Kantor dan Bangunan Lainnya yang Dipelihara/Dir rehabilitasi				4 Unit	151.450.000,00	Kota Yogyakarta, Wirobrajan, Semua Kel/Desa	PENDAPATAN ASLI DAERAH (PAD)	Memperkuat Reformasi Politik, Hukum, dan Birokrasi, serta Memperkuat Pencegahan dan Pemberantasan Korupsi, Narkoba, Judi dan Penyeludupan	Penguatan good-governance pada berbagai tingkatan Penguatan Kualitas Sumber Daya Manusia	Pemerintah Kota Yogyakarta		60.000.000,00	KEMANTREN WIROBRAJAN
374	7	01	02				83.67 poin								460.000.000,00	
			PROGRAM PENYELENGGARAAN PEMERINTAHAN DAN PELAYANAN PUBLIK													
7	01	02	2.03				1 dokumen				Melanjutkan Pengembangan Infrastruktur dan Meningkatkan Lapangan Kerja yang Berkualitas, Mendorong Kewirausahaan, Mengembangkan Industri Kreatif serta Mengembangkan Agromaritim Industri di Sentra Produksi Melalui Peran Aktif Koperasi	Peningkatan kualitas SDM Penguatan Kualitas Sumber Daya Manusia	Pemerintah Kota Yogyakarta		350.000.000,00	
			Koordinasi Pemeliharaan Prasarana dan Sarana Pelayanan Umum													
7	01	02	2.03	000			Koordinasi/Sinergi dengan Perangkat Daerah dan/atau Instansi Vertikal yang Terkait dalam Pemeliharaan Sarana dan Prasarana Pelayanan Umum									
			Jumlah Dokumen Koordinasi/Sinergi dengan Perangkat Daerah dan/atau Instansi Vertikal yang Terkait dalam Pemeliharaan Sarana dan Prasarana Pelayanan Umum				2 Dokumen	367.420.000,00	Kota Yogyakarta, Wirobrajan, Semua Kel/Desa	PENDAPATAN ASLI DAERAH (PAD)	Melanjutkan Pengembangan Infrastruktur dan Meningkatkan Lapangan Kerja yang Berkualitas, Mendorong Kewirausahaan, Mengembangkan Industri Kreatif serta Mengembangkan Agromaritim Industri di Sentra Produksi Melalui Peran Aktif Koperasi	Peningkatan kualitas SDM Penguatan Kualitas Sumber Daya Manusia	Pemerintah Kota Yogyakarta		350.000.000,00	KEMANTREN WIROBRAJAN
7	01	02	2.04				2 dokumen				Memperkuat Reformasi Politik, Hukum, dan Birokrasi, serta Memperkuat Pencegahan dan Pemberantasan Korupsi, Narkoba, Judi dan Penyeludupan	Penguatan good-governance pada berbagai tingkatan Pemantapan Kinerja Aparatur dan Birokrasi untuk Pelayanan Publik	Pemerintah Kota Yogyakarta		110.000.000,00	
			Pelaksanaan Urusan Pemerintahan yang Dilimpahkan kepada Camat													
7	01	02	2.04	000			Pelaksanaan Urusan Pemerintahan yang Terkait dengan Pelayanan Perizinan Non Usaha									
			Jumlah Dokumen Non Perizinan Usaha yang Dilaksanakan				5 Dokumen	22.460.000,00	Kota Yogyakarta, Wirobrajan, Semua Kel/Desa	PENDAPATAN ASLI DAERAH (PAD)	Memperkuat Reformasi Politik, Hukum, dan Birokrasi, serta Memperkuat Pencegahan dan Pemberantasan Korupsi, Narkoba, Judi dan Penyeludupan	Penguatan good-governance pada berbagai tingkatan Pemantapan Kinerja Aparatur dan Birokrasi untuk Pelayanan Publik	Pemerintah Kota Yogyakarta		25.000.000,00	KEMANTREN WIROBRAJAN
7	01	02	2.04	000			Pelaksanaan Urusan Pemerintahan yang terkait dengan Nonperizinan									
			Jumlah Laporan Pelaksanaan Nonperizinan pada Urusan Pemerintahan				5 Laporan	82.391.000,00	Kota Yogyakarta, Wirobrajan, Semua Kel/Desa	PENDAPATAN ASLI DAERAH (PAD)	Memperkuat Reformasi Politik, Hukum, dan Birokrasi, serta Memperkuat Pencegahan dan Pemberantasan Korupsi, Narkoba, Judi dan Penyeludupan	Penguatan good-governance pada berbagai tingkatan Pemantapan Kinerja Aparatur dan Birokrasi untuk Pelayanan Publik	Pemerintah Kota Yogyakarta		85.000.000,00	KEMANTREN WIROBRAJAN
375	7	01	03				1.035.955.000 Rupiah								678.000.000,00	
			PROGRAM PEMBERDAYAAN MASYARAKAT DESA DAN KELURAHAN													

No	Kode				Urusan / Bidang Urusan / Program / Kegiatan / Sub Kegiatan	Indikator Program / Kegiatan / Sub Kegiatan	Target Akhir Periode RPIMD	Realisasi Capaian RKPD Tahun 2023	Prakiraan Capaian Target RKPD Tahun 2024	Capaian Kinerja Dan Kerangka Pendanaan					Kelompok Sasaran	Prakiraan Maju Rencana Tahun 2026		Perangkat Daerah Penanggung Jawab			
										Target 2025	Pagu Indikatif (Rp)	Lokasi	Sumber Dana	Prioritas		Target	Pagu Indikatif (Rp)				
														Nasional					Daerah		
1	2	3	4	5	6	7	8	9	10	11	12	13	14	15	16	17					
7	01	03	2.01		Koordinasi Kegiatan Pemberdayaan Desa	Jumlah Dokumen Koordinasi Kegiatan Pemberdayaan Desa					1 dokumen				Memperkuat Pembangunan Sumber Daya Manusia (SDM), Sains, Teknologi, Pendidikan, Kesehatan, Prestasi Olahraga, Kesetaraan Gender, serta Penguatan Peran Perempuan, Pemuda (Generasi Milenial dan Generasi Z), dan Penyandang Disabilitas	Peningkatan kualitas SDM Penguatan Kualitas Sumber Daya Manusia	Pemerintah Kota Yogyakarta		94.000.000,00		
7	01	03	2.01	000	Peningkatan Efektifitas Kegiatan Pemberdayaan Masyarakat di Wilayah Kecamatan						1 Laporan	84.975.000,00	Kota Yogyakarta, Wirobrajan, Semua Kel/Desa	PENDAPATAN ASLI DAERAH (PAD)	Memperkuat Pembangunan Sumber Daya Manusia (SDM), Sains, Teknologi, Pendidikan, Kesehatan, Prestasi Olahraga, Kesetaraan Gender, serta Penguatan Peran Perempuan, Pemuda (Generasi Milenial dan Generasi Z), dan Penyandang Disabilitas	Peningkatan kualitas SDM Penguatan Kualitas Sumber Daya Manusia	Pemerintah Kota Yogyakarta		94.000.000,00	KEMANTREN WIROBRAJAN	
7	01	03	2.02		Kegiatan Pemberdayaan Kelurahan	Jumlah Dokumen Pemberdayaan Kelurahan					2 dokumen				Memperkuat Pembangunan Sumber Daya Manusia (SDM), Sains, Teknologi, Pendidikan, Kesehatan, Prestasi Olahraga, Kesetaraan Gender, serta Penguatan Peran Perempuan, Pemuda (Generasi Milenial dan Generasi Z), dan Penyandang Disabilitas	Peningkatan kualitas SDM Penguatan Kualitas Sumber Daya Manusia	Pemerintah Kota Yogyakarta		79.000.000,00		
7	01	03	2.02	000	Peningkatan Partisipasi Masyarakat dalam Forum Musyawarah Perencanaan Pembangunan di Kelurahan						210 Lembaga Kemasyarakatan	51.014.500,00	Kota Yogyakarta, Wirobrajan, Semua Kel/Desa	PENDAPATAN ASLI DAERAH (PAD)	Memperkuat Pembangunan Sumber Daya Manusia (SDM), Sains, Teknologi, Pendidikan, Kesehatan, Prestasi Olahraga, Kesetaraan Gender, serta Penguatan Peran Perempuan, Pemuda (Generasi Milenial dan Generasi Z), dan Penyandang Disabilitas	Peningkatan kualitas SDM Penguatan Kualitas Sumber Daya Manusia	Pemerintah Kota Yogyakarta		57.000.000,00	KEMANTREN WIROBRAJAN	
7	01	03	2.02	000	Evaluasi Kelurahan						3 Laporan	17.420.000,00	Kota Yogyakarta, Wirobrajan, Semua Kel/Desa	PENDAPATAN ASLI DAERAH (PAD)	Memperkuat Pembangunan Sumber Daya Manusia (SDM), Sains, Teknologi, Pendidikan, Kesehatan, Prestasi Olahraga, Kesetaraan Gender, serta Penguatan Peran Perempuan, Pemuda (Generasi Milenial dan Generasi Z), dan Penyandang Disabilitas	Peningkatan kualitas SDM Penguatan Kualitas Sumber Daya Manusia	Pemerintah Kota Yogyakarta		22.000.000,00	KEMANTREN WIROBRAJAN	
7	01	03	2.03		Pemberdayaan Lembaga Kemasyarakatan Tingkat Kecamatan	Jumlah dokumen Pemberdayaan Lembaga Kemasyarakatan Tingkat Kecamatan					2 dokumen				Memperkuat Pembangunan Sumber Daya Manusia (SDM), Sains, Teknologi, Pendidikan, Kesehatan, Prestasi Olahraga, Kesetaraan Gender, serta Penguatan Peran Perempuan, Pemuda (Generasi Milenial dan Generasi Z), dan Penyandang Disabilitas	Peningkatan kualitas SDM Penguatan Kualitas Sumber Daya Manusia	Pemerintah Kota Yogyakarta		132.000.000,00		
7	01	03	2.03	000	Penyelenggaraan Lembaga Kemasyarakatan																

No	Kode	Urusan / Bidang Urusan / Program / Kegiatan / Sub Kegiatan	Indikator Program / Kegiatan / Sub Kegiatan	Target Akhir Periode RPIMD	Realisasi Capaian RKPd Tahun 2023	Prakiraan Capaian Target RKPd Tahun 2024	Capaian Kinerja Dan Kerangka Pendanaan					Kelompok Sasaran	Prakiraan Maju Rencana Tahun 2026		Perangkat Daerah Penanggung Jawab	
							Target 2025	Pagu Indikatif (Rp)	Lokasi	Sumber Dana	Prioritas		Target	Pagu Indikatif (Rp)		
											Nasional					Daerah
1	2	3	4	5	6	7	8	9	10	11	12	13	14	15	16	17
			Jumlah Lembaga Kemasyarakatan yang Diselenggarakan				210 Lembaga Kemasyarakatan	23.032.000,00	Kota Yogyakarta, Wirobrajan, Semua Kel/Desa	PENDAPATAN ASLI DAERAH (PAD)	Memperkuat Pembangunan Sumber Daya Manusia (SDM), Sains, Teknologi, Pendidikan, Kesehatan, Prestasi Olahraga, Kesetaraan Gender, serta Penguatan Peran Perempuan, Pemuda (Generasi Milenial dan Generasi Z), dan Penyandang Disabilitas	Peningkatan kualitas SDM Penguatan Kualitas Sumber Daya Manusia	Pemerintah Kota Yogyakarta		35.000.000,00	KEMANTREN WIROBRAJAN
7	01	03	2.03	000			Fasilitasi Pengembangan Usaha Ekonomi Masyarakat									
			Jumlah Laporan Fasilitasi Pengembangan Usaha Ekonomi Masyarakat				4 Laporan	69.775.000,00	Kota Yogyakarta, Wirobrajan, Semua Kel/Desa	PENDAPATAN ASLI DAERAH (PAD)	Memperkuat Pembangunan Sumber Daya Manusia (SDM), Sains, Teknologi, Pendidikan, Kesehatan, Prestasi Olahraga, Kesetaraan Gender, serta Penguatan Peran Perempuan, Pemuda (Generasi Milenial dan Generasi Z), dan Penyandang Disabilitas	Peningkatan kualitas SDM Penguatan Kualitas Sumber Daya Manusia	Pemerintah Kota Yogyakarta		97.000.000,00	KEMANTREN WIROBRAJAN
7	01	03	2.06				Pemberdayaan dan Kesejahteraan Keluarga Tingkat Kecamatan dan Kelurahan									
			Jumlah Dokumen Pemberdayaan dan Kesejahteraan Keluarga Tingkat Kecamatan dan Kelurahan				7 dokumen				Memperkuat Pembangunan Sumber Daya Manusia (SDM), Sains, Teknologi, Pendidikan, Kesehatan, Prestasi Olahraga, Kesetaraan Gender, serta Penguatan Peran Perempuan, Pemuda (Generasi Milenial dan Generasi Z), dan Penyandang Disabilitas	Peningkatan kualitas SDM Penguatan Kualitas Sumber Daya Manusia	Pemerintah Kota Yogyakarta		373.000.000,00	
7	01	03	2.06	000			Peningkatan Ketahanan Pangan Keluarga									
			Jumlah Keluarga yang Mengikuti Peningkatan Ketahanan Pangan Keluarga				220 Keluarga	70.200.000,00	Kota Yogyakarta, Wirobrajan, Semua Kel/Desa	PENDAPATAN ASLI DAERAH (PAD)	Memperkuat Pembangunan Sumber Daya Manusia (SDM), Sains, Teknologi, Pendidikan, Kesehatan, Prestasi Olahraga, Kesetaraan Gender, serta Penguatan Peran Perempuan, Pemuda (Generasi Milenial dan Generasi Z), dan Penyandang Disabilitas	Peningkatan kualitas SDM Penguatan Kualitas Sumber Daya Manusia	Pemerintah Kota Yogyakarta		70.000.000,00	KEMANTREN WIROBRAJAN
7	01	03	2.06	000			Peningkatan Kesadaran Keluarga dalam Peningkatan Pendidikan dan Keterampilan untuk Mewujudkan Sumber Daya Manusia yang Berkualitas dan Berdaya Saing									
			Jumlah Keluarga yang Mengikuti Peningkatan Kesadaran Keluarga dalam Peningkatan Pendidikan dan Keterampilan untuk Mewujudkan Sumber Daya Manusia yang Berkualitas dan Berdaya Saing				250 Keluarga	87.634.000,00	Kota Yogyakarta, Wirobrajan, Semua Kel/Desa	PENDAPATAN ASLI DAERAH (PAD)	Memperkuat Pembangunan Sumber Daya Manusia (SDM), Sains, Teknologi, Pendidikan, Kesehatan, Prestasi Olahraga, Kesetaraan Gender, serta Penguatan Peran Perempuan, Pemuda (Generasi Milenial dan Generasi Z), dan Penyandang Disabilitas	Peningkatan kualitas SDM Penguatan Kualitas Sumber Daya Manusia	Pemerintah Kota Yogyakarta		92.000.000,00	KEMANTREN WIROBRAJAN
7	01	03	2.06	000			Penumbuhan Kesadaran Keluarga dalam Peningkatan Derajat Kesehatan Keluarga dan Lingkungan dengan Menerapkan Perilaku Hidup Bersih dan Sehat									
			Jumlah Keluarga yang Mengikuti Penumbuhan Kesadaran Keluarga dalam Peningkatan Derajat Kesehatan Keluarga dan Lingkungan Dengan Menerapkan Perilaku Hidup Bersih dan Sehat				180 Keluarga	35.545.000,00	Kota Yogyakarta, Wirobrajan, Semua Kel/Desa	PENDAPATAN ASLI DAERAH (PAD)	Memperkuat Pembangunan Sumber Daya Manusia (SDM), Sains, Teknologi, Pendidikan, Kesehatan, Prestasi Olahraga, Kesetaraan Gender, serta Penguatan Peran Perempuan, Pemuda (Generasi Milenial dan Generasi Z), dan Penyandang Disabilitas	Peningkatan kualitas SDM Penguatan Kualitas Sumber Daya Manusia	Pemerintah Kota Yogyakarta		40.000.000,00	KEMANTREN WIROBRAJAN
7	01	03	2.06	000			Penumbuhan Kesadaran Keluarga dalam Peningkatan Taraf Hidup Keluarga Melalui Kehidupan Berkoperasi dan Pengembangan Ekonomi Lainnya									

No	Kode	Urusan / Bidang Urusan / Program / Kegiatan / Sub Kegiatan	Indikator Program / Kegiatan / Sub Kegiatan	Target Akhir Periode RPIMD	Realisasi Capaian RKPd Tahun 2023	Prakiraan Capaian Target RKPd Tahun 2024	Capaian Kinerja Dan Kerangka Pendanaan					Kelompok Sasaran	Prakiraan Maju Rencana Tahun 2026		Perangkat Daerah Penanggung Jawab		
							Target 2025	Pagu Indikatif (Rp)	Lokasi	Sumber Dana	Prioritas		Target	Pagu Indikatif (Rp)			
											Nasional					Daerah	
1							130 Keluarga	11.420.000,00	Kota Yogyakarta, Wirobrajan, Semua Kel/Desa	PENDAPATAN ASLI DAERAH (PAD)	Memperkuat Pembangunan Sumber Daya Manusia (SDM), Sains, Teknologi, Pendidikan, Kesehatan, Prestasi Olahraga, Kesetaraan Gender, serta Penguatan Peran Perempuan, Pemuda (Generasi Milenial dan Generasi Z), dan Penyandang Disabilitas	Peningkatan kualitas SDM Penguatan Kualitas Sumber Daya Manusia	Pemerintah Kota Yogyakarta		12.000.000,00	KEMANTREN WIROBRAJAN	
7	01	03	2.06	000			Penumbuhan Kesadaran Keluarga dalam Peningkatan Kualitas Kelestarian Lingkungan Hidup										
							255 Keluarga	52.805.000,00	Kota Yogyakarta, Wirobrajan, Semua Kel/Desa	PENDAPATAN ASLI DAERAH (PAD)	Memperkuat Pembangunan Sumber Daya Manusia (SDM), Sains, Teknologi, Pendidikan, Kesehatan, Prestasi Olahraga, Kesetaraan Gender, serta Penguatan Peran Perempuan, Pemuda (Generasi Milenial dan Generasi Z), dan Penyandang Disabilitas	Peningkatan kualitas SDM Penguatan Kualitas Sumber Daya Manusia	Pemerintah Kota Yogyakarta		78.000.000,00	KEMANTREN WIROBRAJAN	
7	01	03	2.06	001			Pelatihan Keluarga Tanggap Bencana Alam										
							30 Keluarga	28.479.500,00	Kota Yogyakarta, Wirobrajan, Semua Kel/Desa	PENDAPATAN ASLI DAERAH (PAD)	Memperkuat Pembangunan Sumber Daya Manusia (SDM), Sains, Teknologi, Pendidikan, Kesehatan, Prestasi Olahraga, Kesetaraan Gender, serta Penguatan Peran Perempuan, Pemuda (Generasi Milenial dan Generasi Z), dan Penyandang Disabilitas	Menciptakan lingkungan hidup yang lebih baik, aman dan tenteram Peningkatan Kualitas Infrastruktur, Tata Ruang, dan Lingkungan yang Aman dan Nyaman	Pemerintah Kota Yogyakarta		42.000.000,00	KEMANTREN WIROBRAJAN	
7	01	03	2.06	001			Penumbuhan dan Peningkatan Kesadaran Keluarga dalam Keterlibatan Perencanaan Kehidupan Menuju Keluarga Berkualitas										
							250 Keluarga	38.380.000,00	Kota Yogyakarta, Wirobrajan, Semua Kel/Desa	PENDAPATAN ASLI DAERAH (PAD)	Memperkuat Pembangunan Sumber Daya Manusia (SDM), Sains, Teknologi, Pendidikan, Kesehatan, Prestasi Olahraga, Kesetaraan Gender, serta Penguatan Peran Perempuan, Pemuda (Generasi Milenial dan Generasi Z), dan Penyandang Disabilitas	Peningkatan kualitas SDM Penguatan Kualitas Sumber Daya Manusia	Pemerintah Kota Yogyakarta		39.000.000,00	KEMANTREN WIROBRAJAN	
376	7	01	04				42 Pelanggaran								90.800.000,00		
							1 dokumen					Memperkuat Pembangunan Sumber Daya Manusia (SDM), Sains, Teknologi, Pendidikan, Kesehatan, Prestasi Olahraga, Kesetaraan Gender, serta Penguatan Peran Perempuan, Pemuda (Generasi Milenial dan Generasi Z), dan Penyandang Disabilitas	Peningkatan kualitas SDM Penguatan Kualitas Sumber Daya Manusia	Pemerintah Kota Yogyakarta		90.800.000,00	
7	01	04	2.02				Kordinasi/Sinergi dengan Perangkat Daerah yang Tugas dan Fungsinya di Bidang Penegakan Peraturan Perundang-Undangan dan/atau Kepolisian Negara Republik Indonesia										
							24 Laporan	96.571.000,00	Kota Yogyakarta, Wirobrajan, Semua Kel/Desa	PENDAPATAN ASLI DAERAH (PAD)	Memperkuat Pembangunan Sumber Daya Manusia (SDM), Sains, Teknologi, Pendidikan, Kesehatan, Prestasi Olahraga, Kesetaraan Gender, serta Penguatan Peran Perempuan, Pemuda (Generasi Milenial dan Generasi Z), dan Penyandang Disabilitas	Peningkatan kualitas SDM Penguatan Kualitas Sumber Daya Manusia	Pemerintah Kota Yogyakarta		90.800.000,00	KEMANTREN WIROBRAJAN	
377	7	01	05				100 persen								94.800.000,00		

No	Kode	Urusan / Bidang Urusan / Program / Kegiatan / Sub Kegiatan	Indikator Program / Kegiatan / Sub Kegiatan	Target Akhir Periode RPJMD	Realisasi Capaian RKPJ Tahun 2023	Prakiraan Capaian Target RKPJ Tahun 2024	Capaian Kinerja Dan Kerangka Pendanaan					Kelompok Sasaran	Prakiraan Maju Rencana Tahun 2026		Perangkat Daerah Penanggung Jawab	
							Target 2025	Pagu Indikatif (Rp)	Lokasi	Sumber Dana	Prioritas		Target	Pagu Indikatif (Rp)		
											Nasional					Daerah
1	2	3	4	5	6	7	8	9	10	11	12	13	14	15	16	17
7	01 05 2.01	Penyelenggaraan Urusan Pemerintahan Umum Sesuai Penugasan Kepala Daerah	Jumlah dokumen Penyelenggaraan Urusan Pemerintahan Umum Sesuai Penugasan Kepala Daerah				2 dokumen				Memperkuat Pembangunan Sumber Daya Manusia (SDM), Sains, Teknologi, Pendidikan, Kesehatan, Prestasi Olahraga, Kesetaraan Gender, serta Penguatan Peran Perempuan, Pemuda (Generasi Milenial dan Generasi Z), dan Penyandang Disabilitas	Peningkatan kualitas SDM Penguatan Kualitas Sumber Daya Manusia	Pemerintah Kota Yogyakarta		94.800.000,00	
7	01 05 2.01 000	Fasilitasi, Koordinasi dan Pembinaan (Bimtek, Sosialisasi, Konsultasi) Wawasan Kebangsaan dan Ketahanan Nasional	Jumlah Orang yang Mengikuti Fasilitasi, Koordinasi dan Pembinaan (Bimtek, Sosialisasi, Konsultasi) Wawasan Kebangsaan dan Ketahanan Nasional				60 Orang	13.640.000,00	Kota Yogyakarta, Wirobrajan, Semua Kel/Desa	PENDAPATAN ASLI DAERAH (PAD)	Memperkuat Pembangunan Sumber Daya Manusia (SDM), Sains, Teknologi, Pendidikan, Kesehatan, Prestasi Olahraga, Kesetaraan Gender, serta Penguatan Peran Perempuan, Pemuda (Generasi Milenial dan Generasi Z), dan Penyandang Disabilitas	Peningkatan kualitas SDM Penguatan Kualitas Sumber Daya Manusia	Pemerintah Kota Yogyakarta		9.800.000,00	KEMANTREN WIROBRAJAN
7	01 05 2.01 000	Pelaksanaan Tugas Forum Koordinasi Pimpinan di Kecamatan	Jumlah Dokumen Tugas Forum Koordinasi Pimpinan di Kecamatan				2 Dokumen	83.654.000,00	Kota Yogyakarta, Wirobrajan, Semua Kel/Desa	PENDAPATAN ASLI DAERAH (PAD)	Memperkuat Pembangunan Sumber Daya Manusia (SDM), Sains, Teknologi, Pendidikan, Kesehatan, Prestasi Olahraga, Kesetaraan Gender, serta Penguatan Peran Perempuan, Pemuda (Generasi Milenial dan Generasi Z), dan Penyandang Disabilitas	Peningkatan kualitas SDM Penguatan Kualitas Sumber Daya Manusia	Pemerintah Kota Yogyakarta		85.000.000,00	KEMANTREN WIROBRAJAN
															7.791.868.555,00	
2															0,00	
2	22														0,00	
378	2 22 08	PROGRAM PENYELENGGARAAN KEISTIMEWAAN YOGYAKARTA URUSAN KEBUDAYAAN	-				-								0,00	
2	22 08 5.07	Adat, Seni, Tradisi dan Lembaga Budaya	-				-				Memperkuat Penyelesaian Kehidupan yang Harmonis dengan Lingkungan, Alam dan Budaya, serta Peningkatan Toleransi Antarumat Beragama untuk Mencapai Masyarakat Yang Adil dan Makmur	-	Warga Masyarakat Kemantren Mantri Jeron		0,00	
2	22 08 5.07 000	Gelar Budaya Jogja	Jumlah Laporan Gelar Budaya Yogyakarta				1 Laporan	100.000.000,00	Kota Yogyakarta, Mantri Jeron, Semua Kel/Desa	DANA KEISTIMEWAAN DIY	Memperkuat Penyelesaian Kehidupan yang Harmonis dengan Lingkungan, Alam dan Budaya, serta Peningkatan Toleransi Antarumat Beragama untuk Mencapai Masyarakat Yang Adil dan Makmur	-	Warga Masyarakat Kemantren Mantri Jeron		0,00	KEMANTREN MANTRI JERON
7															7.791.868.555,00	
7	01														7.791.868.555,00	
379	7 01 01	PROGRAM PENUNJANG URUSAN PEMERINTAHAN DAERAH KABUPATEN/KOTA	Hasil penilaian SAKIP oleh Inspektorat untuk Kemantren Mantri Jeron				A Nilai								6.754.955.155,00	
7	01 01 2.01	Perencanaan, Penganggaran, dan Evaluasi Kinerja Perangkat Daerah	Jumlah dokumen perencanaan, penganggaran dan evaluasi kinerja perangkat daerah selesai				7 Dokumen				Memperkuat Reformasi Politik, Hukum, dan Birokrasi, serta Memperkuat Pencegahan dan Pemberantasan Korupsi, Narkoba, Judi dan Penyeludupan	-	Kemantren Mantri Jeron		30.820.000,00	
7	01 01 2.01 000	Penyusunan Dokumen Perencanaan Perangkat Daerah														

No	Kode	Urusan / Bidang Urusan / Program / Kegiatan / Sub Kegiatan	Indikator Program / Kegiatan / Sub Kegiatan	Target Akhir Periode RPJMD	Realisasi Capaian RKPJ Tahun 2023	Prakiraan Capaian Target RKPJ Tahun 2024	Capaian Kinerja Dan Kerangka Pendanaan					Kelompok Sasaran	Prakiraan Maju Rencana Tahun 2026		Perangkat Daerah Penanggung Jawab	
							Target 2025	Pagu Indikatif (Rp)	Lokasi	Sumber Dana	Prioritas		Target	Pagu Indikatif (Rp)		
											Nasional					Daerah
1	2	3	4	5	6	7	8	9	10	11	12	13	14	15	16	17
			Jumlah Dokumen Perencanaan Perangkat Daerah				4 Dokumen	8.050.000,00	Kota Yogyakarta, Mantrijeron, Semua Kel/Desa	DANA TRANSFER UMUM-DANA ALOKASI UMUM	Memperkuat Reformasi Politik, Hukum, dan Birokrasi, serta Memperkuat Pencegahan dan Pemberantasan Korupsi, Narkoba, Judi dan Penyeludupan	-	Kemantren Mantrijeron		5.980.000,00	KEMANTREN MANTRIJERON
7	01	01	2.01	000			Koordinasi dan Penyusunan Dokumen RKA-SKPD									
			Jumlah Dokumen RKA-SKPD dan Laporan Hasil Koordinasi Penyusunan Dokumen RKA-SKPD				1 Dokumen	2.070.000,00	Kota Yogyakarta, Mantrijeron, Semua Kel/Desa	DANA TRANSFER UMUM-DANA ALOKASI UMUM	Memperkuat Reformasi Politik, Hukum, dan Birokrasi, serta Memperkuat Pencegahan dan Pemberantasan Korupsi, Narkoba, Judi dan Penyeludupan	-	Kemantren Mantrijeron		2.070.000,00	KEMANTREN MANTRIJERON
7	01	01	2.01	000			Koordinasi dan Penyusunan Dokumen Perubahan RKA-SKPD									
			Jumlah Dokumen Perubahan RKA-SKPD dan Laporan Hasil Koordinasi Penyusunan Dokumen Perubahan RKA-SKPD				1 Dokumen	2.070.000,00	Kota Yogyakarta, Mantrijeron, Semua Kel/Desa	DANA TRANSFER UMUM-DANA ALOKASI UMUM	Memperkuat Reformasi Politik, Hukum, dan Birokrasi, serta Memperkuat Pencegahan dan Pemberantasan Korupsi, Narkoba, Judi dan Penyeludupan	-	Kemantren Mantrijeron		2.070.000,00	KEMANTREN MANTRIJERON
7	01	01	2.01	000			Koordinasi dan Penyusunan DPA-SKPD									
			Jumlah Dokumen DPA-SKPD dan Laporan Hasil Koordinasi Penyusunan Dokumen DPA-SKPD				1 Dokumen	1.725.000,00	Kota Yogyakarta, Mantrijeron, Semua Kel/Desa	DANA TRANSFER UMUM-DANA ALOKASI UMUM	Memperkuat Reformasi Politik, Hukum, dan Birokrasi, serta Memperkuat Pencegahan dan Pemberantasan Korupsi, Narkoba, Judi dan Penyeludupan	-	Kemantren Mantrijeron		1.725.000,00	KEMANTREN MANTRIJERON
7	01	01	2.01	000			Koordinasi dan Penyusunan Perubahan DPA-SKPD									
			Jumlah Dokumen Perubahan DPA-SKPD dan Laporan Hasil Koordinasi Penyusunan Dokumen Perubahan DPA-SKPD				1 Dokumen	1.725.000,00	Kota Yogyakarta, Mantrijeron, Semua Kel/Desa	DANA TRANSFER UMUM-DANA ALOKASI UMUM	Memperkuat Reformasi Politik, Hukum, dan Birokrasi, serta Memperkuat Pencegahan dan Pemberantasan Korupsi, Narkoba, Judi dan Penyeludupan	-	Kemantren Mantrijeron		1.725.000,00	KEMANTREN MANTRIJERON
7	01	01	2.01	000			Koordinasi dan Penyusunan Laporan Capaian Kinerja dan Ikhtisar Realisasi Kinerja SKPD									
			Jumlah Laporan Capaian Kinerja dan Ikhtisar Realisasi Kinerja SKPD dan Laporan Hasil Koordinasi Penyusunan Laporan Capaian Kinerja dan Ikhtisar Realisasi Kinerja SKPD				4 Laporan	11.040.000,00	Kota Yogyakarta, Mantrijeron, Semua Kel/Desa	DANA TRANSFER UMUM-DANA ALOKASI UMUM	Memperkuat Reformasi Politik, Hukum, dan Birokrasi, serta Memperkuat Pencegahan dan Pemberantasan Korupsi, Narkoba, Judi dan Penyeludupan	-	Kemantren Mantrijeron		13.110.000,00	KEMANTREN MANTRIJERON
7	01	01	2.01	000			Evaluasi Kinerja Perangkat Daerah									
			Jumlah Laporan Evaluasi Kinerja Perangkat Daerah				1 Laporan	4.140.000,00	Kota Yogyakarta, Mantrijeron, Semua Kel/Desa	DANA TRANSFER UMUM-DANA ALOKASI UMUM	Memperkuat Reformasi Politik, Hukum, dan Birokrasi, serta Memperkuat Pencegahan dan Pemberantasan Korupsi, Narkoba, Judi dan Penyeludupan	-	Kemantren Mantrijeron		4.140.000,00	KEMANTREN MANTRIJERON
7	01	01	2.02				Administrasi Keuangan Perangkat Daerah									
			-				-				Memperkuat Reformasi Politik, Hukum, dan Birokrasi, serta Memperkuat Pencegahan dan Pemberantasan Korupsi, Narkoba, Judi dan Penyeludupan	-	Kemantren Mantrijeron		5.139.043.000,00	
7	01	01	2.02	000			Penyediaan Gaji dan Tunjangan ASN									
			Jumlah Orang yang Menerima Gaji dan Tunjangan ASN				34 Orang/bulan	5.488.813.000,00	Kota Yogyakarta, Mantrijeron, Semua Kel/Desa	DANA TRANSFER UMUM-DANA ALOKASI UMUM	Memperkuat Reformasi Politik, Hukum, dan Birokrasi, serta Memperkuat Pencegahan dan Pemberantasan Korupsi, Narkoba, Judi dan Penyeludupan	-	Kemantren Mantrijeron		5.124.484.000,00	KEMANTREN MANTRIJERON
7	01	01	2.02	000			Pelaksanaan Penatausahaan dan									
			Jumlah Dokumen Penatausahaan dan Pengujian/Verifikasi Keuangan SKPD				12 Dokumen	2.484.000,00	Kota Yogyakarta, Mantrijeron, Semua Kel/Desa	DANA TRANSFER UMUM-DANA ALOKASI UMUM	Memperkuat Reformasi Politik, Hukum, dan Birokrasi, serta Memperkuat Pencegahan dan Pemberantasan Korupsi, Narkoba, Judi dan Penyeludupan	-	Kemantren Mantrijeron		2.484.000,00	KEMANTREN MANTRIJERON
7	01	01	2.02	000			Koordinasi dan Pelaksanaan Akuntansi SKPD									

No	Kode	Urusan / Bidang Urusan / Program / Kegiatan / Sub Kegiatan	Indikator Program / Kegiatan / Sub Kegiatan	Target Akhir Periode RPIMD	Realisasi Capaian RKPd Tahun 2023	Prakiraan Capaian Target RKPd Tahun 2024	Capaian Kinerja Dan Kerangka Pendanaan						Kelompok Sasaran	Prakiraan Maju Rencana Tahun 2026		Perangkat Daerah Penanggung Jawab
							Target 2025	Pagu Indikatif (Rp)	Lokasi	Sumber Dana	Prioritas			Target	Pagu Indikatif (Rp)	
											Nasional	Daerah				
1	2	3	4	5	6	7	8	9	10	11	12	13	14	15	16	17
			Jumlah Dokumen Koordinasi dan Pelaksanaan Akuntansi SKPD				12 Dokumen	3.450.000,00	Kota Yogyakarta, Mantrijeron, Semua Kel/Desa	DANA TRANSFER UMUM-DANA ALOKASI UMUM	Memperkuat Reformasi Politik, Hukum, dan Birokrasi, serta Memperkuat Pencegahan dan Pemberantasan Korupsi, Narkoba, Judi dan Penyeludupan	-	Kemantren Mantrijeron		3.450.000,00	KEMANTREN MANTRIJERON
7	01	01	2.02	000			Koordinasi dan Penyusunan Laporan Keuangan Akhir Tahun SKPD									
			Jumlah Laporan Keuangan Akhir Tahun SKPD dan Laporan Hasil Koordinasi Penyusunan Laporan Keuangan Akhir Tahun SKPD				1 Laporan	1.840.000,00	Kota Yogyakarta, Mantrijeron, Semua Kel/Desa	DANA TRANSFER UMUM-DANA ALOKASI UMUM	Memperkuat Reformasi Politik, Hukum, dan Birokrasi, serta Memperkuat Pencegahan dan Pemberantasan Korupsi, Narkoba, Judi dan Penyeludupan	-	Kemantren Mantrijeron		1.840.000,00	KEMANTREN MANTRIJERON
7	01	01	2.02	000			Pengelolaan dan Penyiapan Bahan Tanggapan Pemeriksaan									
			Jumlah Dokumen Bahan Tanggapan Pemeriksaan dan Tindak Lanjut Pemeriksaan				1 Dokumen	1.840.000,00	Kota Yogyakarta, Mantrijeron, Semua Kel/Desa	DANA TRANSFER UMUM-DANA ALOKASI UMUM	Memperkuat Reformasi Politik, Hukum, dan Birokrasi, serta Memperkuat Pencegahan dan Pemberantasan Korupsi, Narkoba, Judi dan Penyeludupan	-	Kemantren Mantrijeron		1.840.000,00	KEMANTREN MANTRIJERON
7	01	01	2.02	000			Koordinasi dan Penyusunan Laporan Keuangan Bulanan/ Triwulanan/ Semesteran SKPD									
			Jumlah Laporan Keuangan Bulanan/ Triwulanan/ Semesteran SKPD dan Laporan Koordinasi Penyusunan Laporan Keuangan Bulanan/Triwulanan/Semesteran SKPD				12 Laporan	3.105.000,00	Kota Yogyakarta, Mantrijeron, Semua Kel/Desa	DANA TRANSFER UMUM-DANA ALOKASI UMUM	Memperkuat Reformasi Politik, Hukum, dan Birokrasi, serta Memperkuat Pencegahan dan Pemberantasan Korupsi, Narkoba, Judi dan Penyeludupan	-	Kemantren Mantrijeron		3.105.000,00	KEMANTREN MANTRIJERON
7	01	01	2.02	000			Penyusunan Pelaporan dan Analisis Prognosis Realisasi Anggaran									
			Jumlah Dokumen Pelaporan dan Analisis Prognosis Realisasi Anggaran				1 Dokumen	1.840.000,00	Kota Yogyakarta, Mantrijeron, Semua Kel/Desa	DANA TRANSFER UMUM-DANA ALOKASI UMUM	Memperkuat Reformasi Politik, Hukum, dan Birokrasi, serta Memperkuat Pencegahan dan Pemberantasan Korupsi, Narkoba, Judi dan Penyeludupan	-	Kemantren Mantrijeron		1.840.000,00	KEMANTREN MANTRIJERON
7	01	01	2.03				Administrasi Barang Milik Daerah pada Perangkat Daerah									
			Jumlah laporan administrasi barang milik daerah perangkat daerah selesai				12 laporan				Memperkuat Reformasi Politik, Hukum, dan Birokrasi, serta Memperkuat Pencegahan dan Pemberantasan Korupsi, Narkoba, Judi dan Penyeludupan	-	Kemantren Mantrijeron		10.120.000,00	
7	01	01	2.03	000			Penyusunan Perencanaan Kebutuhan Barang Milik Daerah SKPD									
			Jumlah Rencana Kebutuhan Barang Milik Daerah SKPD				1 Dokumen	920.000,00	Kota Yogyakarta, Mantrijeron, Semua Kel/Desa	DANA TRANSFER UMUM-DANA ALOKASI UMUM	Memperkuat Reformasi Politik, Hukum, dan Birokrasi, serta Memperkuat Pencegahan dan Pemberantasan Korupsi, Narkoba, Judi dan Penyeludupan	-	Kemantren Mantrijeron		920.000,00	KEMANTREN MANTRIJERON
7	01	01	2.03	000			Pengamanan Barang Milik Daerah SKPD									
			Jumlah Dokumen Pengamanan Barang Milik Daerah SKPD				1 Dokumen	920.000,00	Kota Yogyakarta, Mantrijeron, Semua Kel/Desa	DANA TRANSFER UMUM-DANA ALOKASI UMUM	Memperkuat Reformasi Politik, Hukum, dan Birokrasi, serta Memperkuat Pencegahan dan Pemberantasan Korupsi, Narkoba, Judi dan Penyeludupan	-	Kemantren Mantrijeron		920.000,00	KEMANTREN MANTRIJERON
7	01	01	2.03	000			Koordinasi dan Penilaian Barang Milik Daerah SKPD									
			Jumlah Laporan Hasil Penilaian Barang Milik Daerah dan Hasil Koordinasi Penilaian Barang Milik Daerah SKPD				1 Laporan	920.000,00	Kota Yogyakarta, Mantrijeron, Semua Kel/Desa	DANA TRANSFER UMUM-DANA ALOKASI UMUM	Memperkuat Reformasi Politik, Hukum, dan Birokrasi, serta Memperkuat Pencegahan dan Pemberantasan Korupsi, Narkoba, Judi dan Penyeludupan	-	Kemantren Mantrijeron		920.000,00	KEMANTREN MANTRIJERON
7	01	01	2.03	000			Pembinaan, Pengawasan, dan Pengendalian Barang Milik Daerah pada SKPD									
			Jumlah Laporan Hasil Pembinaan, Pengawasan, dan Pengendalian Barang Milik Daerah pada SKPD				1 Laporan	460.000,00	Kota Yogyakarta, Mantrijeron, Semua Kel/Desa	DANA TRANSFER UMUM-DANA ALOKASI UMUM	Memperkuat Reformasi Politik, Hukum, dan Birokrasi, serta Memperkuat Pencegahan dan Pemberantasan Korupsi, Narkoba, Judi dan Penyeludupan	-	Kemantren Mantrijeron		460.000,00	KEMANTREN MANTRIJERON
7	01	01	2.03	000			Rekonsiliasi dan Penyusunan Laporan Barang Milik Daerah pada SKPD									



No	Kode	Usuran / Bidang Usuran / Program / Kegiatan / Sub Kegiatan	Indikator Program / Kegiatan / Sub Kegiatan	Target Akhir Periode RPIMD	Realisasi Capaian RKPd Tahun 2023	Prakiraan Capaian Target RKPd Tahun 2024	Capaian Kinerja Dan Kerangka Pendanaan					Kelompok Sasaran	Prakiraan Maju Rencana Tahun 2026		Perangkat Daerah Penanggung Jawab	
							Target 2025	Pagu Indikatif (Rp)	Lokasi	Sumber Dana	Prioritas		Target	Pagu Indikatif (Rp)		
											Nasional					Daerah
1	2	3	4	5	6	7	8	9	10	11	12	13	14	15	16	17
			Jumlah Laporan Rekonsiliasi dan Penyusunan Laporan Barang Milik Daerah pada SKPD				11 Laporan	5.060.000,00	Kota Yogyakarta, Mantrijeron, Semua Kel/Desa	DANA TRANSFER UMUM-DANA ALOKASI UMUM	Memperkuat Reformasi Politik, Hukum, dan Birokrasi, serta Memperkuat Pencegahan dan Pemberantasan Korupsi, Narkoba, Judi dan Penyeludupan	-	Kemantren Mantrijeron		5.060.000,00	KEMANTREN MANTRIJERON
7	01	01	2.03	000			Penatausahaan Barang Milik Daerah pada SKPD									
			Jumlah Laporan Penatausahaan Barang Milik Daerah pada SKPD				1 Laporan	920.000,00	Kota Yogyakarta, Mantrijeron, Semua Kel/Desa	DANA TRANSFER UMUM-DANA ALOKASI UMUM	Memperkuat Reformasi Politik, Hukum, dan Birokrasi, serta Memperkuat Pencegahan dan Pemberantasan Korupsi, Narkoba, Judi dan Penyeludupan	-	Kemantren Mantrijeron		920.000,00	KEMANTREN MANTRIJERON
7	01	01	2.03	000			Pemanfaatan Barang Milik Daerah SKPD									
			Jumlah Dokumen Hasil Pemanfaatan Barang Milik Daerah SKPD				1 Dokumen	920.000,00	Kota Yogyakarta, Mantrijeron, Semua Kel/Desa	DANA TRANSFER UMUM-DANA ALOKASI UMUM	Memperkuat Reformasi Politik, Hukum, dan Birokrasi, serta Memperkuat Pencegahan dan Pemberantasan Korupsi, Narkoba, Judi dan Penyeludupan	-	Kemantren Mantrijeron		920.000,00	KEMANTREN MANTRIJERON
7	01	01	2.05				Administrasi Kepegawaian Perangkat Daerah									
			Jumlah Dokumen Pendataan dan Pengolahan Administrasi Kepegawaian				1 Dokumen	2.300.000,00	Kota Yogyakarta, Mantrijeron, Semua Kel/Desa	DANA TRANSFER UMUM-DANA ALOKASI UMUM	Memperkuat Reformasi Politik, Hukum, dan Birokrasi, serta Memperkuat Pencegahan dan Pemberantasan Korupsi, Narkoba, Judi dan Penyeludupan	-	Kemantren Mantrijeron		2.300.000,00	KEMANTREN MANTRIJERON
7	01	01	2.05	000			Monitoring, Evaluasi, dan Penilaian Kinerja Pegawai									
			Jumlah Dokumen Monitoring, Evaluasi, dan Penilaian Kinerja Pegawai				1 Dokumen	4.140.000,00	Kota Yogyakarta, Mantrijeron, Semua Kel/Desa	DANA TRANSFER UMUM-DANA ALOKASI UMUM	Memperkuat Reformasi Politik, Hukum, dan Birokrasi, serta Memperkuat Pencegahan dan Pemberantasan Korupsi, Narkoba, Judi dan Penyeludupan	-	Kemantren Mantrijeron		4.140.000,00	KEMANTREN MANTRIJERON
7	01	01	2.06				Administrasi Umum Perangkat Daerah									
			Jumlah laporan administrasi umum perangkat daerah selesai				12 Laporan				Memperkuat Reformasi Politik, Hukum, dan Birokrasi, serta Memperkuat Pencegahan dan Pemberantasan Korupsi, Narkoba, Judi dan Penyeludupan	-	Kemantren Mantrijeron		196.752.955,00	
7	01	01	2.06	000			Penyediaan Komponen Instalasi									
			Jumlah Paket Komponen Instalasi Listrik/Penerangan Bangunan Kantor yang Disediakan				4 Paket	11.472.940,00	Kota Yogyakarta, Mantrijeron, Semua Kel/Desa	DANA TRANSFER UMUM-DANA ALOKASI UMUM	Memperkuat Reformasi Politik, Hukum, dan Birokrasi, serta Memperkuat Pencegahan dan Pemberantasan Korupsi, Narkoba, Judi dan Penyeludupan	-	Kemantren Mantrijeron		11.472.940,00	KEMANTREN MANTRIJERON
7	01	01	2.06	000			Penyediaan Peralatan dan Perlengkapan Kantor									
			Jumlah Paket Peralatan dan Perlengkapan Kantor yang Disediakan				4 Paket	66.573.115,00	Kota Yogyakarta, Mantrijeron, Semua Kel/Desa	DANA TRANSFER UMUM-DANA ALOKASI UMUM	Memperkuat Reformasi Politik, Hukum, dan Birokrasi, serta Memperkuat Pencegahan dan Pemberantasan Korupsi, Narkoba, Judi dan Penyeludupan	-	Kemantren Mantrijeron		66.257.915,00	KEMANTREN MANTRIJERON
7	01	01	2.06	000			Penyediaan Peralatan Rumah Tangga									
			Jumlah Paket Peralatan Rumah Tangga yang Disediakan				4 Paket	6.794.600,00	Kota Yogyakarta, Mantrijeron, Semua Kel/Desa	DANA TRANSFER UMUM-DANA ALOKASI UMUM	Memperkuat Reformasi Politik, Hukum, dan Birokrasi, serta Memperkuat Pencegahan dan Pemberantasan Korupsi, Narkoba, Judi dan Penyeludupan	-	Kemantren Mantrijeron		6.674.600,00	KEMANTREN MANTRIJERON
7	01	01	2.06	000			Penyediaan Barang Cetak dan Penggandaan									
			Jumlah Paket Barang Cetak dan Penggandaan yang Disediakan				4 Paket	29.257.500,00	Kota Yogyakarta, Mantrijeron, Semua Kel/Desa	DANA TRANSFER UMUM-DANA ALOKASI UMUM	Memperkuat Reformasi Politik, Hukum, dan Birokrasi, serta Memperkuat Pencegahan dan Pemberantasan Korupsi, Narkoba, Judi dan Penyeludupan	-	Kemantren Mantrijeron		29.257.500,00	KEMANTREN MANTRIJERON

No	Kode	Usuran / Bidang Usuran / Program / Kegiatan / Sub Kegiatan	Indikator Program / Kegiatan / Sub Kegiatan	Target Akhir Periode RPIMD	Realisasi Capaian RKPD Tahun 2023	Prakiraan Capaian Target RKPD Tahun 2024	Capaian Kinerja Dan Kerangka Pendanaan					Kelompok Sasaran	Prakiraan Maju Rencana Tahun 2026		Perangkat Daerah Penanggung Jawab					
							Target 2025	Pagu Indikatif (Rp)	Lokasi	Sumber Dana	Prioritas		Target	Pagu Indikatif (Rp)						
											Nasional					Daerah				
1	2	3	4	5	6	7	8	9	10	11	12	13	14	15	16	17				
7	01	01	2.06	000	Penyelenggaraan Rapat Koordinasi dan Konsultasi SKPD	Jumlah Laporan Penyelenggaraan Rapat Koordinasi dan Konsultasi SKPD					4 Laporan	83.090.000,00	Kota Yogyakarta, Mantrijeron, Semua Kel/Desa	DANA TRANSFER UMUM-DANA ALOKASI UMUM	Memperkuat Reformasi Politik, Hukum, dan Birokrasi, serta Memperkuat Pencegahan dan Pemberantasan Korupsi, Narkoba, Judi dan Penyeludupan	-	Kemantren Mantrijeron		83.090.000,00	KEMANTREN MANTRIJERON
7	01	01	2.07		Pengadaan Barang Milik Daerah Penunjang Urusan Pemerintah Daerah	Jumlah pengadaan barang milik daerah selesai					119 Unit				Memperkuat Reformasi Politik, Hukum, dan Birokrasi, serta Memperkuat Pencegahan dan Pemberantasan Korupsi, Narkoba, Judi dan Penyeludupan	-	Kemantren Mantrijeron		315.650.000,00	
7	01	01	2.07	000	Pengadaan Peralatan dan Mesin Lainnya	Jumlah Unit Peralatan dan Mesin Lainnya yang Disediakan					39 Unit	345.455.953,00	Kota Yogyakarta, Mantrijeron, Semua Kel/Desa	DANA TRANSFER UMUM-DANA ALOKASI UMUM	Memperkuat Reformasi Politik, Hukum, dan Birokrasi, serta Memperkuat Pencegahan dan Pemberantasan Korupsi, Narkoba, Judi dan Penyeludupan	-	Kemantren Mantrijeron		315.650.000,00	KEMANTREN MANTRIJERON
7	01	01	2.08		Penyediaan Jasa Penunjang Urusan Pemerintahan Daerah	Jumlah laporan penyediaan jasa penunjang urusan pemerintahan daerah selesai					12 Laporan				Memperkuat Reformasi Politik, Hukum, dan Birokrasi, serta Memperkuat Pencegahan dan Pemberantasan Korupsi, Narkoba, Judi dan Penyeludupan	-	Kemantren Mantrijeron		701.290.000,00	
7	01	01	2.08	000	Penyediaan Jasa Surat Menyurat	Jumlah Laporan Penyediaan Jasa Surat Menyurat					12 Laporan	3.100.000,00	Kota Yogyakarta, Mantrijeron, Semua Kel/Desa	DANA TRANSFER UMUM-DANA ALOKASI UMUM	Memperkuat Reformasi Politik, Hukum, dan Birokrasi, serta Memperkuat Pencegahan dan Pemberantasan Korupsi, Narkoba, Judi dan Penyeludupan	-	Kemantren Mantrijeron		2.850.000,00	KEMANTREN MANTRIJERON
7	01	01	2.08	000	Penyediaan Jasa Komunikasi, Sumber Daya Air dan Listrik	Jumlah Laporan Penyediaan Jasa Komunikasi, Sumber Daya Air dan Listrik yang Disediakan					12 Laporan	104.400.000,00	Kota Yogyakarta, Mantrijeron, Semua Kel/Desa	DANA TRANSFER UMUM-DANA ALOKASI UMUM	Memperkuat Reformasi Politik, Hukum, dan Birokrasi, serta Memperkuat Pencegahan dan Pemberantasan Korupsi, Narkoba, Judi dan Penyeludupan	-	Kemantren Mantrijeron		104.400.000,00	KEMANTREN MANTRIJERON
7	01	01	2.08	000	Penyediaan Jasa Pelayanan Umum Kantor	Jumlah Laporan Penyediaan Jasa Pelayanan Umum Kantor yang Disediakan					12 Laporan	593.160.000,00	Kota Yogyakarta, Mantrijeron, Semua Kel/Desa	DANA TRANSFER UMUM-DANA ALOKASI UMUM	Memperkuat Reformasi Politik, Hukum, dan Birokrasi, serta Memperkuat Pencegahan dan Pemberantasan Korupsi, Narkoba, Judi dan Penyeludupan	-	Kemantren Mantrijeron		594.040.000,00	KEMANTREN MANTRIJERON
7	01	01	2.09		Pemeliharaan Barang Milik Daerah Penunjang Urusan Pemerintahan Daerah	Jumlah pemeliharaan barang milik daerah selesai					21 Unit				Memperkuat Reformasi Politik, Hukum, dan Birokrasi, serta Memperkuat Pencegahan dan Pemberantasan Korupsi, Narkoba, Judi dan Penyeludupan	-	Kemantren Mantrijeron		354.839.200,00	
7	01	01	2.09	000	Penyediaan Jasa Pemeliharaan, Biaya Pemeliharaan, dan Pajak Kendaraan Perorangan Dinas atau Kendaraan Dinas Jabatan	Jumlah Kendaraan Perorangan Dinas atau Kendaraan Dinas Jabatan yang Dipelihara dan dibayarkan Pajaknya					1 Unit	26.640.000,00	Kota Yogyakarta, Mantrijeron, Semua Kel/Desa	DANA TRANSFER UMUM-DANA ALOKASI UMUM	Memperkuat Reformasi Politik, Hukum, dan Birokrasi, serta Memperkuat Pencegahan dan Pemberantasan Korupsi, Narkoba, Judi dan Penyeludupan	-	Kemantren Mantrijeron		27.180.000,00	KEMANTREN MANTRIJERON
7	01	01	2.09	000	Penyediaan Jasa Pemeliharaan, Biaya Pemeliharaan, Pajak dan Perizinan Kendaraan Dinas Operasional atau Lapangan	Jumlah Kendaraan Dinas Operasional atau Lapangan yang Dipelihara dan dibayarkan Pajak dan Perizinannya					17 Unit	80.654.600,00	Kota Yogyakarta, Mantrijeron, Semua Kel/Desa	DANA TRANSFER UMUM-DANA ALOKASI UMUM	Memperkuat Reformasi Politik, Hukum, dan Birokrasi, serta Memperkuat Pencegahan dan Pemberantasan Korupsi, Narkoba, Judi dan Penyeludupan	-	Kemantren Mantrijeron		81.799.200,00	KEMANTREN MANTRIJERON
7	01	01	2.09	000	Pemeliharaan Mebel	Jumlah Mebel yang Dipelihara					4 Unit	9.800.000,00	Kota Yogyakarta, Semua Kecamatan, Semua Kel/Desa	DANA TRANSFER UMUM-DANA ALOKASI UMUM	Memperkuat Reformasi Politik, Hukum, dan Birokrasi, serta Memperkuat Pencegahan dan Pemberantasan Korupsi, Narkoba, Judi dan Penyeludupan	-	Kemantren Mantrijeron		9.800.000,00	KEMANTREN MANTRIJERON

No	Kode	Urusan / Bidang Urusan / Program / Kegiatan / Sub Kegiatan	Indikator Program / Kegiatan / Sub Kegiatan	Target Akhir Periode RPJMD	Realisasi Capaian RKPD Tahun 2023	Prakiraan Capaian Target RKPD Tahun 2024	Capaian Kinerja Dan Kerangka Pendanaan					Kelompok Sasaran	Prakiraan Maju Rencana Tahun 2026		Perangkat Daerah Penanggung Jawab	
							Target 2025	Pagu Indikatif (Rp)	Lokasi	Sumber Dana	Prioritas		Target	Pagu Indikatif (Rp)		
											Nasional					Daerah
1	2	3	4	5	6	7	8	9	10	11	12	13	14	15	16	17
	7 01 01 2.09 000	Pemeliharaan Peralatan dan Mesin Lainnya	Jumlah Peralatan dan Mesin Lainnya yang Dipelihara				22 Unit	28.560.000,00	Kota Yogyakarta, Mantriijeron, Semua Kel/Desa	DANA TRANSFER UMUM-DANA ALOKASI UMUM	Memperkuat Reformasi Politik, Hukum, dan Birokrasi, serta Memperkuat Pencegahan dan Pemberantasan Korupsi, Narkoba, Judi dan Penyeludupan	-	Kemantren Mantriijeron		28.560.000,00	KEMANTREN MANTRIJERON
	7 01 01 2.09 000	Pemeliharaan/Rehabilitasi Gedung Kantor dan Bangunan Lainnya	Jumlah Gedung Kantor dan Bangunan Lainnya yang Dipelihara/Direhabilitasi				4 Unit	207.500.000,00	Kota Yogyakarta, Mantriijeron, Semua Kel/Desa	DANA TRANSFER UMUM-DANA ALOKASI UMUM	Memperkuat Reformasi Politik, Hukum, dan Birokrasi, serta Memperkuat Pencegahan dan Pemberantasan Korupsi, Narkoba, Judi dan Penyeludupan	-	Kemantren Mantriijeron		207.500.000,00	KEMANTREN MANTRIJERON
380	7 01 02	PROGRAM PENYELENGGARAAN PEMERINTAHAN DAN PELAYANAN PUBLIK	Nilai Survey Kepuasan Masyarakat Kemantren Mantriijeron				85,10 poin								365.751.000,00	
	7 01 02 2.03	Koordinasi Pemeliharaan Prasarana dan Sarana Pelayanan Umum	-				-				Melanjutkan Pengembangan Infrastruktur dan Meningkatkan Lapangan Kerja yang Berkualitas, Mendorong Kewirausahaan, Mengembangkan Industri Kreatif serta Mengembangkan Agromaritim Industri di Sentra Produksi Melalui Peran Aktif Koperasi	Peningkatan kualitas SDM Penguatan Kualitas Sumber Daya Manusia	Warga Masyarakat Kemantren Mantriijeron		190.000.000,00	
	7 01 02 2.03 000	Koordinasi/Sinergi dengan Perangkat Daerah dan/atau Instansi Vertikal yang Terkait dalam Pemeliharaan Sarana dan Prasarana Pelayanan Umum	Jumlah Dokumen Koordinasi/Sinergi dengan Perangkat Daerah dan/atau Instansi Vertikal yang Terkait dalam Pemeliharaan Sarana dan Prasarana Pelayanan Umum				1 Dokumen	127.760.000,00	Kota Yogyakarta, Mantriijeron, Semua Kel/Desa	PENDAPATAN ASLI DAERAH (PAD)	Melanjutkan Pengembangan Infrastruktur dan Meningkatkan Lapangan Kerja yang Berkualitas, Mendorong Kewirausahaan, Mengembangkan Industri Kreatif serta Mengembangkan Agromaritim Industri di Sentra Produksi Melalui Peran Aktif Koperasi	Peningkatan kualitas SDM Penguatan Kualitas Sumber Daya Manusia	Warga Masyarakat Kemantren Mantriijeron		190.000.000,00	KEMANTREN MANTRIJERON
	7 01 02 2.04	Pelaksanaan Urusan Pemerintahan yang Dilimpahkan kepada Camat	Persentase Pelayanan yang sesuai dengan Ketentuan				100 %				Memperkuat Reformasi Politik, Hukum, dan Birokrasi, serta Memperkuat Pencegahan dan Pemberantasan Korupsi, Narkoba, Judi dan Penyeludupan	Penguatan good-governance pada berbagai tingkatan Pemantapan Kinerja Aparatur dan Birokrasi untuk Pelayanan Publik	Warga Masyarakat Kemantren Mantriijeron		175.751.000,00	
	7 01 02 2.04 000	Pelaksanaan Urusan Pemerintahan yang Terkait dengan Pelayanan Perizinan Non Usaha	Jumlah Dokumen Non Perizinan Usaha yang Dilaksanakan				1 Dokumen	35.076.000,00	Kota Yogyakarta, Mantriijeron, Semua Kel/Desa	DANA TRANSFER UMUM-DANA ALOKASI UMUM	Memperkuat Reformasi Politik, Hukum, dan Birokrasi, serta Memperkuat Pencegahan dan Pemberantasan Korupsi, Narkoba, Judi dan Penyeludupan	Penguatan good-governance pada berbagai tingkatan Pemantapan Kinerja Aparatur dan Birokrasi untuk Pelayanan Publik	Warga Masyarakat Kemantren Mantriijeron		35.076.000,00	KEMANTREN MANTRIJERON
	7 01 02 2.04 000	Pelaksanaan Urusan Pemerintahan yang terkait dengan Nonperizinan	Jumlah Laporan Pelaksanaan Nonperizinan pada Urusan Pemerintahan				1 Laporan	90.899.000,00	Kota Yogyakarta, Mantriijeron, Semua Kel/Desa	DANA TRANSFER UMUM-DANA ALOKASI UMUM	Memperkuat Reformasi Politik, Hukum, dan Birokrasi, serta Memperkuat Pencegahan dan Pemberantasan Korupsi, Narkoba, Judi dan Penyeludupan	Penguatan good-governance pada berbagai tingkatan Pemantapan Kinerja Aparatur dan Birokrasi untuk Pelayanan Publik	Warga Masyarakat Kemantren Mantriijeron		140.675.000,00	KEMANTREN MANTRIJERON
381	7 01 03	PROGRAM PEMBERDAYAAN MASYARAKAT DESA DAN KELURAHAN	Angka Swadaya Masyarakat Total Kemantren Mantriijeron				1.602.000.000 Rupiah								555.347.400,00	
	7 01 03 2.01	Koordinasi Kegiatan Pemberdayaan Desa	-				-				Memantapkan Sistem Pertahanan Keamanan Negara dan Mendorong Kemandirian Bangsa Melalui Swasembada Pangan, Energi, Air, Ekonomi Syariah, Ekonomi Digital, Ekonomi Hijau, dan Ekonomi Biru	Peningkatan kualitas SDM Peningkatan Perekonomian dan Kesejahteraan Masyarakat	Warga Masyarakat Kemantren Mantriijeron		256.022.900,00	
	7 01 03 2.01 000	Peningkatan Efektifitas Kegiatan Pemberdayaan Masyarakat di Wilayah Kecamatan														

No	Kode	Urusan / Bidang Urusan / Program / Kegiatan / Sub Kegiatan	Indikator Program / Kegiatan / Sub Kegiatan	Target Akhir Periode RPIMD	Realisasi Capaian RKPd Tahun 2023	Prakiraan Capaian Target RKPd Tahun 2024	Capaian Kinerja Dan Kerangka Pendanaan					Kelompok Sasaran	Prakiraan Maju Rencana Tahun 2026		Perangkat Daerah Penanggung Jawab	
							Target 2025	Pagu Indikatif (Rp)	Lokasi	Sumber Dana	Prioritas		Target	Pagu Indikatif (Rp)		
											Nasional					Daerah
1	2	3	4	5	6	7	8	9	10	11	12	13	14	15	16	17
			Jumlah Laporan Peningkatan Efektivitas Kegiatan Pemberdayaan Masyarakat di Wilayah Kecamatan				1 Laporan	252.792.900,00		DANA TRANSFER UMUM-DANA ALOKASI UMUM	Memantapkan Sistem Pertahanan Keamanan Negara dan Mendorong Kemandirian Bangsa Melalui Swasembada Pangan, Energi, Air, Ekonomi Syariah, Ekonomi Digital, Ekonomi Hijau, dan Ekonomi Biru	Peningkatan kualitas SDM Peningkatan Perekonomian dan Kesejahteraan Masyarakat	Warga Masyarakat Kemantren Mantrijeron		256.022.900,00	KEMANTREN MANTRIJERON
7	01	03	2.02								Memperkuat Pembangunan Sumber Daya Manusia (SDM), Sains, Teknologi, Pendidikan, Kesehatan, Prestasi Olahraga, Kesetaraan Gender, serta Penguatan Peran Perempuan, Pemuda (Generasi Milenial dan Generasi Z), dan Penyandang Disabilitas	Peningkatan kualitas SDM Penguatan Kualitas Sumber Daya Manusia	Warga Masyarakat Kemantren Mantrijeron		51.808.000,00	
7	01	03	2.02	000			Peningkatan Partisipasi Masyarakat dalam Forum Musyawarah Perencanaan Pembangunan di Kelurahan									
			Jumlah Lembaga Kemasyarakatan yang Berpartisipasi dalam Forum Musyawarah Perencanaan Pembangunan di Kelurahan				25 Lembaga Kemasyarakatan	43.231.000,00	Kota Yogyakarta, Mantrijeron, Semua Kel/Desa	DANA TRANSFER UMUM-DANA ALOKASI UMUM	Memperkuat Pembangunan Sumber Daya Manusia (SDM), Sains, Teknologi, Pendidikan, Kesehatan, Prestasi Olahraga, Kesetaraan Gender, serta Penguatan Peran Perempuan, Pemuda (Generasi Milenial dan Generasi Z), dan Penyandang Disabilitas	Peningkatan kualitas SDM Penguatan Kualitas Sumber Daya Manusia	Warga Masyarakat Kemantren Mantrijeron		42.872.500,00	KEMANTREN MANTRIJERON
7	01	03	2.02	000			Evaluasi Kelurahan									
			Jumlah Laporan Hasil Evaluasi Kelurahan				3 Laporan	8.510.000,00	Kota Yogyakarta, Mantrijeron, Semua Kel/Desa	DANA TRANSFER UMUM-DANA ALOKASI UMUM	Memperkuat Pembangunan Sumber Daya Manusia (SDM), Sains, Teknologi, Pendidikan, Kesehatan, Prestasi Olahraga, Kesetaraan Gender, serta Penguatan Peran Perempuan, Pemuda (Generasi Milenial dan Generasi Z), dan Penyandang Disabilitas	Peningkatan kualitas SDM Penguatan Kualitas Sumber Daya Manusia	Warga Masyarakat Kemantren Mantrijeron		8.935.500,00	KEMANTREN MANTRIJERON
7	01	03	2.03								Memperkuat Pembangunan Sumber Daya Manusia (SDM), Sains, Teknologi, Pendidikan, Kesehatan, Prestasi Olahraga, Kesetaraan Gender, serta Penguatan Peran Perempuan, Pemuda (Generasi Milenial dan Generasi Z), dan Penyandang Disabilitas	Peningkatan kualitas SDM Penguatan Kualitas Sumber Daya Manusia	Warga Masyarakat Kemantren Mantrijeron		82.885.500,00	
7	01	03	2.03	000			Penyelenggaraan Lembaga Kemasyarakatan									
			Jumlah Lembaga Kemasyarakatan yang Diselenggarakan				12 Lembaga Kemasyarakatan	6.940.000,00	Kota Yogyakarta, Mantrijeron, Semua Kel/Desa	DANA TRANSFER UMUM-DANA ALOKASI UMUM	Memperkuat Pembangunan Sumber Daya Manusia (SDM), Sains, Teknologi, Pendidikan, Kesehatan, Prestasi Olahraga, Kesetaraan Gender, serta Penguatan Peran Perempuan, Pemuda (Generasi Milenial dan Generasi Z), dan Penyandang Disabilitas	Peningkatan kualitas SDM Penguatan Kualitas Sumber Daya Manusia	Warga Masyarakat Kemantren Mantrijeron		7.885.500,00	KEMANTREN MANTRIJERON
7	01	03	2.03	000			Fasilitasi Pengembangan Usaha Ekonomi Masyarakat									

No	Kode	Urusan / Bidang Urusan / Program / Kegiatan / Sub Kegiatan	Indikator Program / Kegiatan / Sub Kegiatan	Target Akhir Periode RPIMD	Realisasi Capaian RKPD Tahun 2023	Prakiraan Capaian Target RKPD Tahun 2024	Capaian Kinerja Dan Kerangka Pendanaan						Kelompok Sasaran	Prakiraan Maju Rencana Tahun 2026		Perangkat Daerah Penanggung Jawab
							Target 2025	Pagu Indikatif (Rp)	Lokasi	Sumber Dana	Prioritas			Target	Pagu Indikatif (Rp)	
											Nasional	Daerah				
1	2	3	4	5	6	7	8	9	10	11	12	13	14	15	16	17
			Jumlah Laporan Fasilitasi Pengembangan Usaha Ekonomi Masyarakat				1 Laporan	70.583.000,00	Kota Yogyakarta, Mantrijeron, Semua Kel/Desa	PENDAPATAN ASLI DAERAH (PAD)	Memperkuat Pembangunan Sumber Daya Manusia (SDM), Sains, Teknologi, Pendidikan, Kesehatan, Prestasi Olahraga, Kesetaraan Gender, serta Penguatan Peran Perempuan, Pemuda (Generasi Milenial dan Generasi Z), dan Penyandang Disabilitas	Peningkatan kualitas SDM Penguatan Kualitas Sumber Daya Manusia	Warga Masyarakat Kemantren Mantrijeron		75.000.000,00	KEMANTREN MANTRIJERON
7	01 03 2.06	Pemberdayaan dan Kesejahteraan Keluarga Tingkat Kecamatan dan Kelurahan	Jumlah Anggota Kelompok Pemberdayaan yang meningkat kapasitasnya Jumlah Gapoktan yang meningkat kapasitasnya Jumlah kampung yang melaksanakan Proklam dan kampung Hijau Jumlah keluarga yang meningkat kapasitasnya terkait Penanganan dan Mitigasi Bencana Alam				4 Lembaga 3 Lembaga 3 Kampung 55 Keluarga				Memperkuat Pembangunan Sumber Daya Manusia (SDM), Sains, Teknologi, Pendidikan, Kesehatan, Prestasi Olahraga, Kesetaraan Gender, serta Penguatan Peran Perempuan, Pemuda (Generasi Milenial dan Generasi Z), dan Penyandang Disabilitas	Peningkatan kualitas SDM Penguatan Kualitas Sumber Daya Manusia	Warga Masyarakat Kemantren Mantrijeron		164.631.000,00	
7	01 03 2.06 000	Peningkatan Ketahanan Pangan Keluarga					55 Keluarga	42.886.000,00	Kota Yogyakarta, Mantrijeron, Semua Kel/Desa	PENDAPATAN ASLI DAERAH (PAD)	Memperkuat Pembangunan Sumber Daya Manusia (SDM), Sains, Teknologi, Pendidikan, Kesehatan, Prestasi Olahraga, Kesetaraan Gender, serta Penguatan Peran Perempuan, Pemuda (Generasi Milenial dan Generasi Z), dan Penyandang Disabilitas	Peningkatan kualitas SDM Penguatan Kualitas Sumber Daya Manusia	Warga Masyarakat Kemantren Mantrijeron		30.000.000,00	KEMANTREN MANTRIJERON
7	01 03 2.06 000	Peningkatan Kesadaran Keluarga dalam Peningkatan Pendidikan dan Keterampilan untuk Mewujudkan Sumber Daya Manusia yang Berkualitas dan Berdaya Saing					55 Keluarga	17.330.000,00	Kota Yogyakarta, Mantrijeron, Semua Kel/Desa	DANA TRANSFER UMUM-DANA ALOKASI UMUM	Memperkuat Pembangunan Sumber Daya Manusia (SDM), Sains, Teknologi, Pendidikan, Kesehatan, Prestasi Olahraga, Kesetaraan Gender, serta Penguatan Peran Perempuan, Pemuda (Generasi Milenial dan Generasi Z), dan Penyandang Disabilitas	Peningkatan kualitas SDM Penguatan Kualitas Sumber Daya Manusia	Warga Masyarakat Kemantren Mantrijeron		17.330.000,00	KEMANTREN MANTRIJERON
7	01 03 2.06 000	Peningkatan Kesadaran Keluarga dalam Peningkatan Pendidikan dan Keterampilan untuk Mewujudkan Sumber Daya Manusia yang Berkualitas dan Berdaya Saing					55 Keluarga	26.620.000,00	Kota Yogyakarta, Mantrijeron, Semua Kel/Desa	PENDAPATAN ASLI DAERAH (PAD)	Memperkuat Pembangunan Sumber Daya Manusia (SDM), Sains, Teknologi, Pendidikan, Kesehatan, Prestasi Olahraga, Kesetaraan Gender, serta Penguatan Peran Perempuan, Pemuda (Generasi Milenial dan Generasi Z), dan Penyandang Disabilitas	Peningkatan kualitas SDM Penguatan Kualitas Sumber Daya Manusia	Warga Masyarakat Kemantren Mantrijeron		35.000.000,00	KEMANTREN MANTRIJERON
7	01 03 2.06 001	Pelatihan Keluarga Tanggap Bencana Alam					55 Keluarga	27.600.000,00	Kota Yogyakarta, Mantrijeron, Semua Kel/Desa	DANA TRANSFER UMUM-DANA ALOKASI UMUM	Memperkuat Pembangunan Sumber Daya Manusia (SDM), Sains, Teknologi, Pendidikan, Kesehatan, Prestasi Olahraga, Kesetaraan Gender, serta Penguatan Peran Perempuan, Pemuda (Generasi Milenial dan Generasi Z), dan Penyandang Disabilitas	Menciptakan lingkungan hidup yang lebih baik, aman dan tenteram Peningkatan Kualitas Infrastruktur, Tata Ruang, dan Lingkungan yang Aman dan Nyaman	Warga Masyarakat Kemantren Mantrijeron		30.051.000,00	KEMANTREN MANTRIJERON
7	01 03 2.06 001	Pelatihan Keluarga Tanggap Bencana Alam					55 Keluarga	27.600.000,00	Kota Yogyakarta, Mantrijeron, Semua Kel/Desa	DANA TRANSFER UMUM-DANA ALOKASI UMUM	Memperkuat Pembangunan Sumber Daya Manusia (SDM), Sains, Teknologi, Pendidikan, Kesehatan, Prestasi Olahraga, Kesetaraan Gender, serta Penguatan Peran Perempuan, Pemuda (Generasi Milenial dan Generasi Z), dan Penyandang Disabilitas	Menciptakan lingkungan hidup yang lebih baik, aman dan tenteram Peningkatan Kualitas Infrastruktur, Tata Ruang, dan Lingkungan yang Aman dan Nyaman	Warga Masyarakat Kemantren Mantrijeron		30.051.000,00	KEMANTREN MANTRIJERON
7	01 03 2.06 001	Penumbuhan dan Peningkatan Kesadaran Keluarga dalam Keterlibatan Perencanaan Kehidupan Menuju Keluarga Berkualitas														

No	Kode	Urusan / Bidang Urusan / Program / Kegiatan / Sub Kegiatan	Indikator Program / Kegiatan / Sub Kegiatan	Target Akhir Periode RPJMD	Realisasi Capaian RKPD Tahun 2023	Prakiraan Capaian Target RKPD Tahun 2024	Capaian Kinerja Dan Kerangka Pendanaan						Kelompok Sasaran	Prakiraan Maju Rencana Tahun 2026		Perangkat Daerah Penanggung Jawab	
							Target 2025	Pagu Indikatif (Rp)	Lokasi	Sumber Dana	Prioritas			Target	Pagu Indikatif (Rp)		
											Nasional	Daerah					
1	2	3	4	5	6	7	8	9	10	11	12	13	14	15	16	17	
			Jumlah Keluarga yang Mengikuti Penumbuhan dan Peningkatan Kesadaran Keluarga dalam Keterlibatan Perencanaan Kehidupan Menuju Keluarga Berkualitas				55 Keluarga	51.680.000,00	Kota Yogyakarta, Mantrijeron, Semua Kel/Desa	DANA TRANSFER UMUM-DANA ALOKASI UMUM	Memperkuat Pembangunan Sumber Daya Manusia (SDM), Sains, Teknologi, Pendidikan, Kesehatan, Prestasi Olahraga, Kesetaraan Gender, serta Penguatan Peran Perempuan, Pemuda (Generasi Milenial dan Generasi Z), dan Penyandang Disabilitas	Peningkatan kualitas SDM Penguatan Kualitas Sumber Daya Manusia	Warga Masyarakat Kemantren Mantrijeron		52.250.000,00	KEMANTREN MANTRIJERON	
382	7	01	04				20 Pelanggaran								56.484.750,00		
	7	01	04	2.02			80 kali				Memperkuat Pembangunan Sumber Daya Manusia (SDM), Sains, Teknologi, Pendidikan, Kesehatan, Prestasi Olahraga, Kesetaraan Gender, serta Penguatan Peran Perempuan, Pemuda (Generasi Milenial dan Generasi Z), dan Penyandang Disabilitas	Peningkatan kualitas SDM Penguatan Kualitas Sumber Daya Manusia	Warga Masyarakat Kemantren Mantrijeron		56.484.750,00		
7	01	04	2.02	000	Koordinasi/Sinergi dengan Perangkat Daerah yang Tugas dan Fungsinya di Bidang Penegakan Peraturan Perundang-Undangan dan/atau Kepolisian Negara Republik Indonesia												
			Jumlah Laporan Koordinasi/Sinergi dengan Perangkat Daerah yang Tugas dan Fungsinya di Bidang Penegakan Peraturan Perundang-Undangan dan/atau Kepolisian Negara Republik Indonesia				4 Laporan	47.993.000,00	Kota Yogyakarta, Mantrijeron, Semua Kel/Desa	DANA TRANSFER UMUM-DANA ALOKASI UMUM	Memperkuat Pembangunan Sumber Daya Manusia (SDM), Sains, Teknologi, Pendidikan, Kesehatan, Prestasi Olahraga, Kesetaraan Gender, serta Penguatan Peran Perempuan, Pemuda (Generasi Milenial dan Generasi Z), dan Penyandang Disabilitas	Peningkatan kualitas SDM Penguatan Kualitas Sumber Daya Manusia	Warga Masyarakat Kemantren Mantrijeron		56.484.750,00	KEMANTREN MANTRIJERON	
383	7	01	05				78 %								59.330.250,00		
	7	01	05	2.01			-				Memperkuat Pembangunan Sumber Daya Manusia (SDM), Sains, Teknologi, Pendidikan, Kesehatan, Prestasi Olahraga, Kesetaraan Gender, serta Penguatan Peran Perempuan, Pemuda (Generasi Milenial dan Generasi Z), dan Penyandang Disabilitas	Peningkatan kualitas SDM Penguatan Kualitas Sumber Daya Manusia	Warga Masyarakat Kemantren Mantrijeron		59.330.250,00		
7	01	05	2.01	000	Fasilitasi, Koordinasi dan Pembinaan (Bimtek, Sosialisasi, Konsultasi) Wawasan Kebangsaan dan Ketahanan Nasional												
			Jumlah Orang yang Mengikuti Fasilitasi, Koordinasi dan Pembinaan (Bimtek, Sosialisasi, Konsultasi) Wawasan Kebangsaan dan Ketahanan Nasional				40 Orang	23.750.000,00	Kota Yogyakarta, Mantrijeron, Semua Kel/Desa	DANA TRANSFER UMUM-DANA ALOKASI UMUM	Memperkuat Pembangunan Sumber Daya Manusia (SDM), Sains, Teknologi, Pendidikan, Kesehatan, Prestasi Olahraga, Kesetaraan Gender, serta Penguatan Peran Perempuan, Pemuda (Generasi Milenial dan Generasi Z), dan Penyandang Disabilitas	Peningkatan kualitas SDM Penguatan Kualitas Sumber Daya Manusia	Warga Masyarakat Kemantren Mantrijeron		24.937.500,00	KEMANTREN MANTRIJERON	
7	01	05	2.01	000	Pelaksanaan Tugas Forum Koordinasi Pimpinan di Kecamatan												
			Jumlah Dokumen Tugas Forum Koordinasi Pimpinan di Kecamatan				2 Dokumen	68.851.000,00	Kota Yogyakarta, Mantrijeron, Semua Kel/Desa	DANA TRANSFER UMUM-DANA ALOKASI UMUM	Memperkuat Pembangunan Sumber Daya Manusia (SDM), Sains, Teknologi, Pendidikan, Kesehatan, Prestasi Olahraga, Kesetaraan Gender, serta Penguatan Peran Perempuan, Pemuda (Generasi Milenial dan Generasi Z), dan Penyandang Disabilitas	Peningkatan kualitas SDM Penguatan Kualitas Sumber Daya Manusia	Warga Masyarakat Kemantren Mantrijeron		34.392.750,00	KEMANTREN MANTRIJERON	
			Kemantren Kraton													7.699.948.661,00	
2			URUSAN PEMERINTAHAN WAJIB YANG TIDAK BERKAITAN DENGAN PELAYANAN DASAR													100.000.000,00	

No	Kode	Urusan / Bidang Urusan / Program / Kegiatan / Sub Kegiatan	Indikator Program / Kegiatan / Sub Kegiatan	Target Akhir Periode RPJMD	Realisasi Capaian RKPD Tahun 2023	Prakiraan Capaian Target RKPD Tahun 2024	Capaian Kinerja Dan Kerangka Pendanaan					Kelompok Sasaran	Prakiraan Maju Rencana Tahun 2026		Perangkat Daerah Penanggung Jawab	
							Target 2025	Pagu Indikatif (Rp)	Lokasi	Sumber Dana	Prioritas		Target	Pagu Indikatif (Rp)		
											Nasional					Daerah
1	2	3	4	5	6	7	8	9	10	11	12	13	14	15	16	17
															100.000.000,00	
384	2	22	08												100.000.000,00	
	2	22	08	5.07											100.000.000,00	
	2	22	08	5.07	000										100.000.000,00	KEMANTREN KRATON
															7.599.948.661,00	
															7.599.948.661,00	
385	7	01	01												6.858.950.846,00	
	7	01	01	2.01											12.509.800,00	
	7	01	01	2.01	000										4.699.900,00	KEMANTREN KRATON
	7	01	01	2.01	000										1.065.000,00	KEMANTREN KRATON
	7	01	01	2.01	000										1.065.000,00	KEMANTREN KRATON
	7	01	01	2.01	000										720.000,00	KEMANTREN KRATON
	7	01	01	2.01	000										720.000,00	KEMANTREN KRATON
	7	01	01	2.01	000										720.000,00	KEMANTREN KRATON

No	Kode	Usuran / Bidang Usuran / Program / Kegiatan / Sub Kegiatan	Indikator Program / Kegiatan / Sub Kegiatan	Target Akhir Periode RPJMD	Realisasi Capaian RKPJ Tahun 2023	Prakiraan Capaian Target RKPJ Tahun 2024	Capaian Kinerja Dan Kerangka Pendanaan					Kelompok Sasaran	Prakiraan Maju Rencana Tahun 2026		Perangkat Daerah Penanggung Jawab	
							Target 2025	Pagu Indikatif (Rp)	Lokasi	Sumber Dana	Prioritas		Target	Pagu Indikatif (Rp)		
											Nasional					Daerah
1	2	3	4	5	6	7	8	9	10	11	12	13	14	15	16	17
			Jumlah Laporan Capaian Kinerja dan Ikhtisar Realisasi Kinerja SKPD dan Laporan Hasil Koordinasi Penyusunan Laporan Capaian Kinerja dan Ikhtisar Realisasi Kinerja SKPD				5 Laporan	3.549.900,00	Kota Yogyakarta, Kraton, Semua Kel/Desa	DANA TRANSFER UMUM-DANA ALOKASI UMUM	Memperkuat Reformasi Politik, Hukum, dan Birokrasi, serta Memperkuat Pencegahan dan Pemberantasan Korupsi, Narkoba, Judi dan Penyeludupan	Penguatan good-governance pada berbagai tingkatan Pemantapan Kinerja Aparatur dan Birokrasi untuk Pelayanan Publik	Warga Masyarakat Kemantren Kraton Kota Yogyakarta		3.549.900,00	KEMANTREN KRATON
7	01	01	2.01	000	Evaluasi Kinerja Perangkat Daerah											
			Jumlah Laporan Evaluasi Kinerja Perangkat Daerah				1 Laporan	690.000,00	Kota Yogyakarta, Kraton, Semua Kel/Desa	DANA TRANSFER UMUM-DANA ALOKASI UMUM	Memperkuat Reformasi Politik, Hukum, dan Birokrasi, serta Memperkuat Pencegahan dan Pemberantasan Korupsi, Narkoba, Judi dan Penyeludupan	Penguatan good-governance pada berbagai tingkatan Pemantapan Kinerja Aparatur dan Birokrasi untuk Pelayanan Publik	Warga Masyarakat Kemantren Kraton Kota Yogyakarta		690.000,00	KEMANTREN KRATON
7	01	01	2.02	Administrasi Keuangan Perangkat Daerah	Jumlah Laporan Administrasi Keuangan Perangkat Daerah Selesai		51 Laporan				Memperkuat Reformasi Politik, Hukum, dan Birokrasi, serta Memperkuat Pencegahan dan Pemberantasan Korupsi, Narkoba, Judi dan Penyeludupan	Penguatan good-governance pada berbagai tingkatan Pemantapan Kinerja Aparatur dan Birokrasi untuk Pelayanan Publik	Warga Masyarakat Kemantren Kraton Kota Yogyakarta		4.941.044.500,00	
7	01	01	2.02	000	Penyediaan Gaji dan Tunjangan ASN											
			Jumlah Orang yang Menerima Gaji dan Tunjangan ASN				33 Orang/bulan	5.260.766.900,00	Kota Yogyakarta, Kraton, Semua Kel/Desa	PENDAPATAN ASLI DAERAH (PAD), DANA TRANSFER UMUM-DANA ALOKASI UMUM	Memperkuat Reformasi Politik, Hukum, dan Birokrasi, serta Memperkuat Pencegahan dan Pemberantasan Korupsi, Narkoba, Judi dan Penyeludupan	Penguatan good-governance pada berbagai tingkatan Pemantapan Kinerja Aparatur dan Birokrasi untuk Pelayanan Publik	Warga Masyarakat Kemantren Kraton Kota Yogyakarta		5.336.708.900,00	KEMANTREN KRATON
7	01	01	2.02	000	Pelaksanaan Penatausahaan dan											
			Jumlah Dokumen Penatausahaan dan Pengujian/Verifikasi Keuangan SKPD				12 Dokumen	160.500,00	Kota Yogyakarta, Kraton, Semua Kel/Desa	DANA TRANSFER UMUM-DANA ALOKASI UMUM	Memperkuat Reformasi Politik, Hukum, dan Birokrasi, serta Memperkuat Pencegahan dan Pemberantasan Korupsi, Narkoba, Judi dan Penyeludupan	Penguatan good-governance pada berbagai tingkatan Pemantapan Kinerja Aparatur dan Birokrasi untuk Pelayanan Publik	Warga Masyarakat Kemantren Kraton Kota Yogyakarta		160.500,00	KEMANTREN KRATON
7	01	01	2.02	000	Koordinasi dan Pelaksanaan Akuntansi SKPD											
			Jumlah Dokumen Koordinasi dan Pelaksanaan Akuntansi SKPD				12 Dokumen	1.680.000,00	Kota Yogyakarta, Kraton, Semua Kel/Desa	DANA TRANSFER UMUM-DANA ALOKASI UMUM	Memperkuat Reformasi Politik, Hukum, dan Birokrasi, serta Memperkuat Pencegahan dan Pemberantasan Korupsi, Narkoba, Judi dan Penyeludupan	Peningkatan kualitas SDM Pemantapan Kinerja Aparatur dan Birokrasi untuk Pelayanan Publik	Warga Masyarakat Kemantren Kraton Kota Yogyakarta		1.680.000,00	KEMANTREN KRATON
7	01	01	2.02	000	Koordinasi dan Penyusunan Laporan Keuangan Akhir Tahun SKPD											
			Jumlah Laporan Keuangan Akhir Tahun SKPD dan Laporan Hasil Koordinasi Penyusunan Laporan Keuangan Akhir Tahun SKPD				1 Laporan	700.500,00	Kota Yogyakarta, Kraton, Semua Kel/Desa	DANA TRANSFER UMUM-DANA ALOKASI UMUM	Memperkuat Reformasi Politik, Hukum, dan Birokrasi, serta Memperkuat Pencegahan dan Pemberantasan Korupsi, Narkoba, Judi dan Penyeludupan	Penguatan good-governance pada berbagai tingkatan Pemantapan Kinerja Aparatur dan Birokrasi untuk Pelayanan Publik	Warga Masyarakat Kemantren Kraton Kota Yogyakarta		700.500,00	KEMANTREN KRATON
7	01	01	2.02	000	Pengelolaan dan Penyajian Bahan Tanggapan Pemeriksaan											
			Jumlah Dokumen Bahan Tanggapan Pemeriksaan dan Tindak Lanjut Pemeriksaan				1 Dokumen	385.500,00	Kota Yogyakarta, Kraton, Semua Kel/Desa	DANA TRANSFER UMUM-DANA ALOKASI UMUM	Memperkuat Reformasi Politik, Hukum, dan Birokrasi, serta Memperkuat Pencegahan dan Pemberantasan Korupsi, Narkoba, Judi dan Penyeludupan	Penguatan good-governance pada berbagai tingkatan Pemantapan Kinerja Aparatur dan Birokrasi untuk Pelayanan Publik	Warga Masyarakat Kemantren Kraton Kota Yogyakarta		385.500,00	KEMANTREN KRATON
7	01	01	2.02	000	Koordinasi dan Penyusunan Laporan Keuangan Bulanan/ Triwulanan/ Semesteran SKPD											
			Jumlah Laporan Keuangan Bulanan/ Triwulanan/ Semesteran SKPD dan Laporan Koordinasi Penyusunan Laporan Keuangan Bulanan/Triwulanan/Semesteran SKPD				12 Laporan	3.930.000,00	Kota Yogyakarta, Kraton, Semua Kel/Desa	DANA TRANSFER UMUM-DANA ALOKASI UMUM	Memperkuat Reformasi Politik, Hukum, dan Birokrasi, serta Memperkuat Pencegahan dan Pemberantasan Korupsi, Narkoba, Judi dan Penyeludupan	Penguatan good-governance pada berbagai tingkatan Pemantapan Kinerja Aparatur dan Birokrasi untuk Pelayanan Publik	Warga Masyarakat Kemantren Kraton Kota Yogyakarta		3.930.000,00	KEMANTREN KRATON
7	01	01	2.02	000	Penyusunan Pelaporan dan Analisis Prognosis Realisasi Anggaran											
			Jumlah Dokumen Pelaporan dan Analisis Prognosis Realisasi Anggaran				1 Dokumen	345.000,00	Kota Yogyakarta, Kraton, Semua Kel/Desa	DANA TRANSFER UMUM-DANA ALOKASI UMUM	Memperkuat Reformasi Politik, Hukum, dan Birokrasi, serta Memperkuat Pencegahan dan Pemberantasan Korupsi, Narkoba, Judi dan Penyeludupan	Penguatan good-governance pada berbagai tingkatan Pemantapan Kinerja Aparatur dan Birokrasi untuk Pelayanan Publik	Warga Masyarakat Kemantren Kraton Kota Yogyakarta		345.000,00	KEMANTREN KRATON
7	01	01	2.03	Administrasi Barang Milik Daerah pada Perangkat Daerah	Jumlah Laporan Administrasi Barang Milik Daerah Selesai		10 Laporan				Memperkuat Reformasi Politik, Hukum, dan Birokrasi, serta Memperkuat Pencegahan dan Pemberantasan Korupsi, Narkoba, Judi dan Penyeludupan	Penguatan good-governance pada berbagai tingkatan Pemantapan Kinerja Aparatur dan Birokrasi untuk Pelayanan Publik	Warga Masyarakat Kemantren Kraton Kota Yogyakarta		4.117.000,00	





No	Kode	Urusan / Bidang Urusan / Program / Kegiatan / Sub Kegiatan	Indikator Program / Kegiatan / Sub Kegiatan	Target Akhir Periode RPJMD	Realisasi Capaian RKPD Tahun 2023	Prakiraan Capaian Target RKPD Tahun 2024	Capaian Kinerja Dan Kerangka Pendanaan					Kelompok Sasaran	Prakiraan Maju Rencana Tahun 2026		Perangkat Daerah Penanggung Jawab	
							Target 2025	Pagu Indikatif (Rp)	Lokasi	Sumber Dana	Prioritas		Target	Pagu Indikatif (Rp)		
											Nasional					Daerah
1	2	3	4	5	6	7	8	9	10	11	12	13	14	15	16	17
			Jumlah Paket Peralatan dan Perlengkapan Kantor yang Disediakan				12 Paket	68.369.426,00	Kota Yogyakarta, Kraton, Semua Kel/Desa	DANA TRANSFER UMUM-DANA ALOKASI UMUM	Memperkuat Reformasi Politik, Hukum, dan Birokrasi, serta Memperkuat Pencegahan dan Pemberantasan Korupsi, Narkoba, Judi dan Penyeludupan	Penguatan good-governance pada berbagai tingkatan Pemantapan Kinerja Aparatur dan Birokrasi untuk Pelayanan Publik	Warga Masyarakat Kemantren Kraton Kota Yogyakarta		68.369.426,00	KEMANTREN KRATON
7	01	01	2.06	000		Penyediaan Peralatan Rumah Tangga										
			Jumlah Paket Peralatan Rumah Tangga yang Disediakan				12 Paket	5.557.000,00	Kota Yogyakarta, Kraton, Semua Kel/Desa	DANA TRANSFER UMUM-DANA ALOKASI UMUM	Memperkuat Reformasi Politik, Hukum, dan Birokrasi, serta Memperkuat Pencegahan dan Pemberantasan Korupsi, Narkoba, Judi dan Penyeludupan	Penguatan good-governance pada berbagai tingkatan Pemantapan Kinerja Aparatur dan Birokrasi untuk Pelayanan Publik	Warga Masyarakat Kemantren Kraton Kota Yogyakarta		5.557.000,00	KEMANTREN KRATON
7	01	01	2.06	000		Penyediaan Barang Cetak dan Pengandaan										
			Jumlah Paket Barang Cetak dan Pengandaan yang Disediakan				12 Paket	25.618.600,00	Kota Yogyakarta, Kraton, Semua Kel/Desa	DANA TRANSFER UMUM-DANA ALOKASI UMUM	Memperkuat Reformasi Politik, Hukum, dan Birokrasi, serta Memperkuat Pencegahan dan Pemberantasan Korupsi, Narkoba, Judi dan Penyeludupan	Penguatan good-governance pada berbagai tingkatan Pemantapan Kinerja Aparatur dan Birokrasi untuk Pelayanan Publik	Warga Masyarakat Kemantren Kraton Kota Yogyakarta		25.618.600,00	KEMANTREN KRATON
7	01	01	2.06	000		Penyelenggaraan Rapat Koordinasi dan Konsultasi SKPD										
			Jumlah Laporan Penyelenggaraan Rapat Koordinasi dan Konsultasi SKPD				12 Laporan	76.664.000,00	Kota Yogyakarta, Kraton, Semua Kel/Desa	DANA TRANSFER UMUM-DANA ALOKASI UMUM	Memperkuat Reformasi Politik, Hukum, dan Birokrasi, serta Memperkuat Pencegahan dan Pemberantasan Korupsi, Narkoba, Judi dan Penyeludupan	Penguatan good-governance pada berbagai tingkatan Pemantapan Kinerja Aparatur dan Birokrasi untuk Pelayanan Publik	Warga Masyarakat Kemantren Kraton Kota Yogyakarta		76.664.000,00	KEMANTREN KRATON
7	01	01	2.07			Pengadaan Barang Milik Daerah Penunjang Urusan Pemerintah Daerah										
			Jumlah Pengadaan Barang Milik Daerah selesai				106 Unit				Memperkuat Reformasi Politik, Hukum, dan Birokrasi, serta Memperkuat Pencegahan dan Pemberantasan Korupsi, Narkoba, Judi dan Penyeludupan	Penguatan good-governance pada berbagai tingkatan Pemantapan Kinerja Aparatur dan Birokrasi untuk Pelayanan Publik	Warga Masyarakat Kemantren Kraton Kota Yogyakarta		371.622.720,00	
7	01	01	2.07	000		Pengadaan Mebel										
			Jumlah Paket Mebel yang Disediakan				84 Unit	267.185.920,00	Kota Yogyakarta, Kraton, Semua Kel/Desa	DANA TRANSFER UMUM-DANA ALOKASI UMUM	Memperkuat Reformasi Politik, Hukum, dan Birokrasi, serta Memperkuat Pencegahan dan Pemberantasan Korupsi, Narkoba, Judi dan Penyeludupan	Penguatan good-governance pada berbagai tingkatan Pemantapan Kinerja Aparatur dan Birokrasi untuk Pelayanan Publik	Warga Masyarakat Kemantren Kraton Kota Yogyakarta		267.185.920,00	KEMANTREN KRATON
7	01	01	2.07	000		Pengadaan Peralatan dan Mesin Lainnya										
			Jumlah Unit Peralatan dan Mesin Lainnya yang Disediakan				22 Unit	104.436.800,00	Kota Yogyakarta, Kraton, Semua Kel/Desa	DANA TRANSFER UMUM-DANA ALOKASI UMUM	Memperkuat Reformasi Politik, Hukum, dan Birokrasi, serta Memperkuat Pencegahan dan Pemberantasan Korupsi, Narkoba, Judi dan Penyeludupan	Penguatan good-governance pada berbagai tingkatan Pemantapan Kinerja Aparatur dan Birokrasi untuk Pelayanan Publik	Warga Masyarakat Kemantren Kraton Kota Yogyakarta		104.436.800,00	KEMANTREN KRATON
7	01	01	2.08			Penyediaan Jasa Penunjang Urusan Pemerintahan Daerah										
			Jumlah Laporan Penyediaan Jasa Penunjang Urusan Pemerintahan Daerah				26 Laporan				Memperkuat Reformasi Politik, Hukum, dan Birokrasi, serta Memperkuat Pencegahan dan Pemberantasan Korupsi, Narkoba, Judi dan Penyeludupan	Penguatan good-governance pada berbagai tingkatan Pemantapan Kinerja Aparatur dan Birokrasi untuk Pelayanan Publik	Warga Masyarakat Kemantren Kraton Kota Yogyakarta		833.346.000,00	
7	01	01	2.08	000		Penyediaan Jasa Surat Menyurat										
			Jumlah Laporan Penyediaan Jasa Surat Menyurat				2 Laporan	1.300.000,00	Kota Yogyakarta, Kraton, Semua Kel/Desa	DANA TRANSFER UMUM-DANA ALOKASI UMUM	Memperkuat Reformasi Politik, Hukum, dan Birokrasi, serta Memperkuat Pencegahan dan Pemberantasan Korupsi, Narkoba, Judi dan Penyeludupan	Penguatan good-governance pada berbagai tingkatan Pemantapan Kinerja Aparatur dan Birokrasi untuk Pelayanan Publik	Warga Masyarakat Kemantren Kraton Kota Yogyakarta		1.300.000,00	KEMANTREN KRATON
7	01	01	2.08	000		Penyediaan Jasa Komunikasi, Sumber Daya Air dan Listrik										
			Jumlah Laporan Penyediaan Jasa Komunikasi, Sumber Daya Air dan Listrik yang Disediakan				12 Laporan	188.040.000,00	Kota Yogyakarta, Kraton, Semua Kel/Desa	DANA TRANSFER UMUM-DANA ALOKASI UMUM	Memperkuat Reformasi Politik, Hukum, dan Birokrasi, serta Memperkuat Pencegahan dan Pemberantasan Korupsi, Narkoba, Judi dan Penyeludupan	Penguatan good-governance pada berbagai tingkatan Pemantapan Kinerja Aparatur dan Birokrasi untuk Pelayanan Publik	Warga Masyarakat Kemantren Kraton Kota Yogyakarta		188.040.000,00	KEMANTREN KRATON
7	01	01	2.08	000		Penyediaan Jasa Pelayanan Umum Kantor										
			Jumlah Laporan Penyediaan Jasa Pelayanan Umum Kantor yang Disediakan				12 Laporan	664.006.000,00	Kota Yogyakarta, Kraton, Semua Kel/Desa	DANA TRANSFER UMUM-DANA ALOKASI UMUM	Memperkuat Reformasi Politik, Hukum, dan Birokrasi, serta Memperkuat Pencegahan dan Pemberantasan Korupsi, Narkoba, Judi dan Penyeludupan	Peningkatan kualitas SDM Pemantapan Kinerja Aparatur dan Birokrasi untuk Pelayanan Publik	Warga Masyarakat Kemantren Kraton Kota Yogyakarta		644.006.000,00	KEMANTREN KRATON

No	Kode	Urusan / Bidang Urusan / Program / Kegiatan / Sub Kegiatan	Indikator Program / Kegiatan / Sub Kegiatan	Target Akhir Periode RPJMD	Realisasi Capaian RKPD Tahun 2023	Prakiraan Capaian Target RKPD Tahun 2024	Capaian Kinerja Dan Kerangka Pendanaan					Kelompok Sasaran	Prakiraan Maju Rencana Tahun 2026		Perangkat Daerah Penanggung Jawab	
							Target 2025	Pagu Indikatif (Rp)	Lokasi	Sumber Dana	Prioritas		Target	Pagu Indikatif (Rp)		
											Nasional					Daerah
1	2	3	4	5	6	7	8	9	10	11	12	13	14	15	16	17
7	01 01 2.09	Pemeliharaan Barang Milik Daerah Penunjang Urusan Pemerintahan Daerah	Jumlah Pemeliharaan Barang Milik Daerah selesai				77 unit				Memperkuat Reformasi Politik, Hukum, dan Birokrasi, serta Memperkuat Pencegahan dan Pemberantasan Korupsi, Narkoba, Judi dan Penyeludupan	Peningkatan kualitas SDM Pemantapan Kinerja Aparatur dan Birokrasi untuk Pelayanan Publik	Warga Masyarakat Kemantren Kraton Kota Yogyakarta		502.634.000,00	
7	01 01 2.09 000	Penyediaan Jasa Pemeliharaan, Biaya Pemeliharaan, dan Pajak Kendaraan Perorangan Dinas atau Kendaraan Dinas Jabatan	Jumlah Kendaraan Perorangan Dinas atau Kendaraan Dinas Jabatan yang Dipelihara dan dibayarkan Pajaknya				17 Unit	103.368.000,00	Kota Yogyakarta, Kraton, Semua Kel/Desa	DANA TRANSFER UMUM-DANA ALOKASI UMUM	Memperkuat Reformasi Politik, Hukum, dan Birokrasi, serta Memperkuat Pencegahan dan Pemberantasan Korupsi, Narkoba, Judi dan Penyeludupan	Peningkatan kualitas SDM Pemantapan Kinerja Aparatur dan Birokrasi untuk Pelayanan Publik	Warga Masyarakat Kemantren Kraton Kota Yogyakarta		103.368.000,00	KEMANTREN KRATON
7	01 01 2.09 000	Pemeliharaan Mebel	Jumlah Mebel yang Dipelihara				27 Unit	2.985.000,00	Kota Yogyakarta, Kraton, Semua Kel/Desa	DANA TRANSFER UMUM-DANA ALOKASI UMUM	Memperkuat Reformasi Politik, Hukum, dan Birokrasi, serta Memperkuat Pencegahan dan Pemberantasan Korupsi, Narkoba, Judi dan Penyeludupan	Penguatan good-governance pada berbagai tingkatan Pemantapan Kinerja Aparatur dan Birokrasi untuk Pelayanan Publik	Warga Masyarakat Kemantren Kraton Kota Yogyakarta		2.985.000,00	KEMANTREN KRATON
7	01 01 2.09 000	Pemeliharaan Peralatan dan Mesin Lainnya	Jumlah Peralatan dan Mesin Lainnya yang Dipelihara				42 Unit	22.040.000,00	Kota Yogyakarta, Kraton, Semua Kel/Desa	DANA TRANSFER UMUM-DANA ALOKASI UMUM	Memperkuat Reformasi Politik, Hukum, dan Birokrasi, serta Memperkuat Pencegahan dan Pemberantasan Korupsi, Narkoba, Judi dan Penyeludupan	Peningkatan kualitas SDM Pemantapan Kinerja Aparatur dan Birokrasi untuk Pelayanan Publik	Warga Masyarakat Kemantren Kraton Kota Yogyakarta		22.040.000,00	KEMANTREN KRATON
7	01 01 2.09 000	Pemeliharaan/Rehabilitasi Gedung Kantor dan Bangunan Lainnya	Jumlah Gedung Kantor dan Bangunan Lainnya yang Dipelihara/Dir rehabilitasi				7 Unit	374.241.000,00	Kota Yogyakarta, Kraton, Semua Kel/Desa	DANA TRANSFER UMUM-DANA ALOKASI UMUM	Memperkuat Reformasi Politik, Hukum, dan Birokrasi, serta Memperkuat Pencegahan dan Pemberantasan Korupsi, Narkoba, Judi dan Penyeludupan	Penguatan good-governance pada berbagai tingkatan Pemantapan Kinerja Aparatur dan Birokrasi untuk Pelayanan Publik	Warga Masyarakat Kemantren Kraton Kota Yogyakarta		374.241.000,00	KEMANTREN KRATON
386	7 01 02	PROGRAM PENYELENGGARAAN PEMERINTAHAN DAN PELAYANAN PUBLIK	Nilai Survey Kepuasan Masyarakat Kemantren Kraton				86 Poin								207.096.315,00	
7	01 02 2.03	Koordinasi Pemeliharaan Prasarana dan Sarana Pelayanan Umum	Dokumen Perencanaan dan Evaluasi Pembangunan yang Terupdate				3 Dokumen				Memperkuat Pembangunan Sumber Daya Manusia (SDM), Sains, Teknologi, Pendidikan, Kesehatan, Prestasi Olahraga, Kesetaraan Gender, serta Penguatan Peran Perempuan, Pemuda (Generasi Milenial dan Generasi Z), dan Penyandang Disabilitas	Peningkatan kualitas SDM Penguatan Kualitas Sumber Daya Manusia	Warga Masyarakat Kemantren Kraton Kota Yogyakarta		82.856.000,00	
7	01 02 2.03 000	Koordinasi/Sinergi dengan Perangkat Daerah dan/atau Instansi Vertikal yang Terkait dalam Pemeliharaan Sarana dan Prasarana Pelayanan Umum	Jumlah Dokumen Koordinasi/Sinergi dengan Perangkat Daerah dan/atau Instansi Vertikal yang Terkait dalam Pemeliharaan Sarana dan Prasarana Pelayanan Umum				15 Dokumen	82.856.000,00	Kota Yogyakarta, Kraton, Semua Kel/Desa	DANA TRANSFER UMUM-DANA ALOKASI UMUM	Memperkuat Pembangunan Sumber Daya Manusia (SDM), Sains, Teknologi, Pendidikan, Kesehatan, Prestasi Olahraga, Kesetaraan Gender, serta Penguatan Peran Perempuan, Pemuda (Generasi Milenial dan Generasi Z), dan Penyandang Disabilitas	Peningkatan kualitas SDM Penguatan Kualitas Sumber Daya Manusia	Warga Masyarakat Kemantren Kraton Kota Yogyakarta		82.856.000,00	KEMANTREN KRATON
7	01 02 2.04	Pelaksanaan Urusan Pemerintahan yang Dilimpahkan kepada Camat	Persentase Pelayanan yang Sesuai dengan Ketentuan				100 %				Memperkuat Reformasi Politik, Hukum, dan Birokrasi, serta Memperkuat Pencegahan dan Pemberantasan Korupsi, Narkoba, Judi dan Penyeludupan	Penguatan good-governance pada berbagai tingkatan Pemantapan Kinerja Aparatur dan Birokrasi untuk Pelayanan Publik	Warga Masyarakat Kemantren Kraton Kota Yogyakarta		124.240.315,00	
7	01 02 2.04 000	Pelaksanaan Urusan Pemerintahan yang Terkait dengan Pelayanan Perizinan Non Usaha	Jumlah Dokumen Non Perizinan Usaha yang Dilaksanakan				11 Dokumen	17.418.115,00	Kota Yogyakarta, Kraton, Semua Kel/Desa	DANA TRANSFER UMUM-DANA ALOKASI UMUM	Memperkuat Reformasi Politik, Hukum, dan Birokrasi, serta Memperkuat Pencegahan dan Pemberantasan Korupsi, Narkoba, Judi dan Penyeludupan	Penguatan good-governance pada berbagai tingkatan Pemantapan Kinerja Aparatur dan Birokrasi untuk Pelayanan Publik	Warga Masyarakat Kemantren Kraton Kota Yogyakarta		17.418.115,00	KEMANTREN KRATON
7	01 02 2.04 000	Pelaksanaan Urusan Pemerintahan yang terkait dengan Nonperizinan														

No	Kode	Urusan / Bidang Urusan / Program / Kegiatan / Sub Kegiatan	Indikator Program / Kegiatan / Sub Kegiatan	Target Akhir Periode RPIMD	Realisasi Capaian RKPD Tahun 2023	Prakiraan Capaian Target RKPD Tahun 2024	Capaian Kinerja Dan Kerangka Pendanaan					Kelompok Sasaran	Prakiraan Maju Rencana Tahun 2026		Perangkat Daerah Penanggung Jawab	
							Target 2025	Pagu Indikatif (Rp)	Lokasi	Sumber Dana	Prioritas		Target	Pagu Indikatif (Rp)		
											Nasional					Daerah
1	2	3	4	5	6	7	8	9	10	11	12	13	14	15	16	17
			Jumlah Laporan Pelaksanaan Nonperizinan pada Urusan Pemerintahan				12 Laporan	106.822.200,00	Kota Yogyakarta, Kraton, Semua Kel/Desa	DANA TRANSFER UMUM-DANA ALOKASI UMUM	Memperkuat Reformasi Politik, Hukum, dan Birokrasi, serta Memperkuat Pencegahan dan Pemberantasan Korupsi, Narkoba, Judi dan Penyeludupan	Penguatan good-governance pada berbagai tingkatan Pemantapan Kinerja Aparatur dan Birokrasi untuk Pelayanan Publik	Warga Masyarakat Kemantren Kraton Kota Yogyakarta		106.822.200,00	KEMANTREN KRATON
387	7 01 03	PROGRAM PEMBERDAYAAN MASYARAKAT DESA DAN KELURAHAN	Angka Swadaya Masyarakat Total Kemantren Kraton				1.039.635.000 Rupiah								418.614.500,00	
	7 01 03 2.01	Koordinasi Kegiatan Pemberdayaan Desa	Jumlah lembaga yang Difasilitasi Terkait Pemberdayaan Masyarakat				20 Lembaga				Memperkuat Pembangunan Sumber Daya Manusia (SDM), Sains, Teknologi, Pendidikan, Kesehatan, Prestasi Olahraga, Kesetaraan Gender, serta Penguatan Peran Perempuan, Pemuda (Generasi Milenial dan Generasi Z), dan Penyandang Disabilitas	Peningkatan kualitas SDM Penguatan Kualitas Sumber Daya Manusia	Warga Masyarakat Kemantren Kraton Kota Yogyakarta		150.274.000,00	
7	01 03 2.01 000	Peningkatan Efektifitas Kegiatan Pemberdayaan Masyarakat di Wilayah Kecamatan														
			Jumlah Laporan Peningkatan Efektivitas Kegiatan Pemberdayaan Masyarakat di Wilayah Kecamatan				12 Laporan	150.274.000,00	Kota Yogyakarta, Kraton, Semua Kel/Desa	DANA TRANSFER UMUM-DANA ALOKASI UMUM	Memperkuat Pembangunan Sumber Daya Manusia (SDM), Sains, Teknologi, Pendidikan, Kesehatan, Prestasi Olahraga, Kesetaraan Gender, serta Penguatan Peran Perempuan, Pemuda (Generasi Milenial dan Generasi Z), dan Penyandang Disabilitas	Peningkatan kualitas SDM Penguatan Kualitas Sumber Daya Manusia	Warga Masyarakat Kemantren Kraton Kota Yogyakarta		150.274.000,00	KEMANTREN KRATON
7	01 03 2.02	Kegiatan Pemberdayaan Kelurahan	Jumlah Dokumen Evaluasi Kelurahan yang sesuai dengan Ketentuan Perundangri Jumlah Dokumen Musrenbang yang Disusun Secara Tepat Waktu				1 Dokumen 4 Dokumen				Memperkuat Pembangunan Sumber Daya Manusia (SDM), Sains, Teknologi, Pendidikan, Kesehatan, Prestasi Olahraga, Kesetaraan Gender, serta Penguatan Peran Perempuan, Pemuda (Generasi Milenial dan Generasi Z), dan Penyandang Disabilitas	Peningkatan kualitas SDM Penguatan Kualitas Sumber Daya Manusia	Warga Masyarakat Kemantren Kraton Kota Yogyakarta		66.378.000,00	
7	01 03 2.02 000	Peningkatan Partisipasi Masyarakat dalam Forum Musyawarah Perencanaan Pembangunan di Kelurahan														
			Jumlah Lembaga Kemasyarakatan yang Berpartisipasi dalam Forum Musyawarah Perencanaan Pembangunan di Kelurahan				30 Lembaga Kemasyarakatan	55.585.000,00	Kota Yogyakarta, Kraton, Semua Kel/Desa	DANA TRANSFER UMUM-DANA ALOKASI UMUM	Memperkuat Pembangunan Sumber Daya Manusia (SDM), Sains, Teknologi, Pendidikan, Kesehatan, Prestasi Olahraga, Kesetaraan Gender, serta Penguatan Peran Perempuan, Pemuda (Generasi Milenial dan Generasi Z), dan Penyandang Disabilitas	Peningkatan kualitas SDM Penguatan Kualitas Sumber Daya Manusia	Warga Masyarakat Kemantren Kraton Kota Yogyakarta		55.585.000,00	KEMANTREN KRATON
7	01 03 2.02 000	Evaluasi Kelurahan														
			Jumlah Laporan Hasil Evaluasi Kelurahan				1 Laporan	10.793.000,00	Kota Yogyakarta, Kraton, Semua Kel/Desa	DANA TRANSFER UMUM-DANA ALOKASI UMUM	Memperkuat Pembangunan Sumber Daya Manusia (SDM), Sains, Teknologi, Pendidikan, Kesehatan, Prestasi Olahraga, Kesetaraan Gender, serta Penguatan Peran Perempuan, Pemuda (Generasi Milenial dan Generasi Z), dan Penyandang Disabilitas	Peningkatan kualitas SDM Penguatan Kualitas Sumber Daya Manusia	Warga Masyarakat Kemantren Kraton Kota Yogyakarta		10.793.000,00	KEMANTREN KRATON

No	Kode				Urusan / Bidang Urusan / Program / Kegiatan / Sub Kegiatan	Indikator Program / Kegiatan / Sub Kegiatan	Target Akhir Periode RPIMD	Realisasi Capaian RKPD Tahun 2023	Prakiraan Capaian Target RKPD Tahun 2024	Capaian Kinerja Dan Kerangka Pendanaan					Kelompok Sasaran	Prakiraan Maju Rencana Tahun 2026		Perangkat Daerah Penanggung Jawab			
										Target 2025	Pagu Indikatif (Rp)	Lokasi	Sumber Dana	Prioritas		Target	Pagu Indikatif (Rp)				
														Nasional					Daerah		
1	2	3	4	5	6	7	8	9	10	11	12	13	14	15	16	17					
7	01	03	2.03		Pemberdayaan Lembaga Kemasyarakatan Tingkat Kecamatan	Jumlah UMKM yang Meningkatkan Kapasitasnya Persentase Lembaga (RT, RW, LPMK, Kampung) yang aktif dalam proses pembangunan					35 UMKM 100 %					Memperkuat Pembangunan Sumber Daya Manusia (SDM), Sains, Teknologi, Pendidikan, Kesehatan, Prestasi Olahraga, Kesetaraan Gender, serta Penguatan Peran Perempuan, Pemuda (Generasi Milenial dan Generasi Z), dan Penyandang Disabilitas	Peningkatan kualitas SDM Penguatan Kualitas Sumber Daya Manusia	Warga Masyarakat Kemantren Kraton Kota Yogyakarta		137.907.500,00	
7	01	03	2.03	000	Penyelenggaraan Lembaga Kemasyarakatan	Jumlah Lembaga Kemasyarakatan yang Diselenggarakan					4 Lembaga Kemasyarakatan	24.593.000,00	Kota Yogyakarta, Kraton, Semua Kel/Desa	DANA TRANSFER UMUM-DANA ALOKASI UMUM	Memperkuat Pembangunan Sumber Daya Manusia (SDM), Sains, Teknologi, Pendidikan, Kesehatan, Prestasi Olahraga, Kesetaraan Gender, serta Penguatan Peran Perempuan, Pemuda (Generasi Milenial dan Generasi Z), dan Penyandang Disabilitas	Peningkatan kualitas SDM Penguatan Kualitas Sumber Daya Manusia	Warga Masyarakat Kemantren Kraton Kota Yogyakarta		24.593.000,00	KEMANTREN KRATON	
7	01	03	2.03	000	Fasilitasi Pengembangan Usaha Ekonomi Masyarakat	Jumlah Laporan Fasilitasi Pengembangan Usaha Ekonomi Masyarakat					7 Laporan	113.314.500,00	Kota Yogyakarta, Kraton, Semua Kel/Desa	DANA TRANSFER UMUM-DANA ALOKASI UMUM	Memperkuat Pembangunan Sumber Daya Manusia (SDM), Sains, Teknologi, Pendidikan, Kesehatan, Prestasi Olahraga, Kesetaraan Gender, serta Penguatan Peran Perempuan, Pemuda (Generasi Milenial dan Generasi Z), dan Penyandang Disabilitas	Peningkatan kualitas SDM Penguatan Kualitas Sumber Daya Manusia	Warga Masyarakat Kemantren Kraton Kota Yogyakarta		113.314.500,00	KEMANTREN KRATON	
7	01	03	2.06		Pemberdayaan dan Kesejahteraan Keluarga Tingkat Kecamatan dan Kelurahan	Jumlah Anggota Kelompok Pemberdayaan yang Meningkatkan Kapasitasnya Jumlah Gapoktan yang meningkat kapasitasnya Jumlah Keluarga yang Meningkatkan Kapasitasnya terkait Penanganan dan Mitigasi Bencana Alam					372 Orang 35 Gapoktan 40 Keluarga				Memperkuat Pembangunan Sumber Daya Manusia (SDM), Sains, Teknologi, Pendidikan, Kesehatan, Prestasi Olahraga, Kesetaraan Gender, serta Penguatan Peran Perempuan, Pemuda (Generasi Milenial dan Generasi Z), dan Penyandang Disabilitas	Peningkatan kualitas SDM Penguatan Kualitas Sumber Daya Manusia	Warga Masyarakat Kemantren Kraton Kota Yogyakarta		64.055.000,00		
7	01	03	2.06	000	Peningkatan Ketahanan Pangan Keluarga	Jumlah Keluarga yang Mengikuti Peningkatan Ketahanan Pangan Keluarga					35 Keluarga	13.100.000,00	Kota Yogyakarta, Kraton, Semua Kel/Desa	DANA TRANSFER UMUM-DANA ALOKASI UMUM	Memperkuat Pembangunan Sumber Daya Manusia (SDM), Sains, Teknologi, Pendidikan, Kesehatan, Prestasi Olahraga, Kesetaraan Gender, serta Penguatan Peran Perempuan, Pemuda (Generasi Milenial dan Generasi Z), dan Penyandang Disabilitas	Peningkatan kualitas SDM Penguatan Kualitas Sumber Daya Manusia	Warga Masyarakat Kemantren Kraton Kota Yogyakarta		13.100.000,00	KEMANTREN KRATON	
7	01	03	2.06	000	Penumbuhan Kesadaran Keluarga dalam Peningkatan Derajat Kesehatan Keluarga dan Lingkungan dengan Menerapkan Perilaku Hidup Bersih dan Sehat	Jumlah Keluarga yang Mengikuti Penumbuhan Kesadaran Keluarga dalam Peningkatan Derajat Kesehatan Keluarga dan Lingkungan Dengan Menerapkan Perilaku Hidup Bersih dan Sehat					50 Keluarga	27.360.000,00	Kota Yogyakarta, Kraton, Semua Kel/Desa	DANA TRANSFER UMUM-DANA ALOKASI UMUM	Memperkuat Pembangunan Sumber Daya Manusia (SDM), Sains, Teknologi, Pendidikan, Kesehatan, Prestasi Olahraga, Kesetaraan Gender, serta Penguatan Peran Perempuan, Pemuda (Generasi Milenial dan Generasi Z), dan Penyandang Disabilitas	Peningkatan kualitas SDM Penguatan Kualitas Sumber Daya Manusia	Warga Masyarakat Kemantren Kraton Kota Yogyakarta		27.360.000,00	KEMANTREN KRATON	
7	01	03	2.06	000	Penumbuhan Kesadaran Keluarga dalam Peningkatan Taraf Hidup Keluarga Melalui Kehidupan Berkoperasi dan Pengembangan Ekonomi Lainnya																

No	Kode	Urusan / Bidang Urusan / Program / Kegiatan / Sub Kegiatan	Indikator Program / Kegiatan / Sub Kegiatan	Target Akhir Periode RPJMD	Realisasi Capaian RKPJ Tahun 2023	Prakiraan Capaian Target RKPJ Tahun 2024	Capaian Kinerja Dan Kerangka Pendanaan						Kelompok Sasaran	Prakiraan Maju Rencana Tahun 2026		Perangkat Daerah Penanggung Jawab
							Target 2025	Pagu Indikatif (Rp)	Lokasi	Sumber Dana	Prioritas			Target	Pagu Indikatif (Rp)	
											Nasional	Daerah				
1	2	3	4	5	6	7	8	9	10	11	12	13	14	15	16	17
			Jumlah Keluarga yang Mengikuti Penumbuhan Kesadaran Keluarga dalam Peningkatan Taraf Hidup Keluarga melalui Kehidupan Berkoperasi dan Pengembangan Ekonomi Lainnya				50 Keluarga	16.205.000,00	Kota Yogyakarta, Kraton, Semua Kel/Desa	DANA TRANSFER UMUM-DANA ALOKASI UMUM	Memperkuat Pembangunan Sumber Daya Manusia (SDM), Sains, Teknologi, Pendidikan, Kesehatan, Prestasi Olahraga, Kesetaraan Gender, serta Penguatan Peran Perempuan, Pemuda (Generasi Milenial dan Generasi Z), dan Penyandang Disabilitas	Peningkatan kualitas SDM Penguatan Kualitas Sumber Daya Manusia	Warga Masyarakat Kemantren Kraton Kota Yogyakarta		16.205.000,00	KEMANTREN KRATON
7	01	03	2.06	001												
			Pelatihan Keluarga Tanggap Bencana Alam				40 Keluarga	7.390.000,00	Kota Yogyakarta, Kraton, Semua Kel/Desa	DANA TRANSFER UMUM-DANA ALOKASI UMUM	Memperkuat Pembangunan Sumber Daya Manusia (SDM), Sains, Teknologi, Pendidikan, Kesehatan, Prestasi Olahraga, Kesetaraan Gender, serta Penguatan Peran Perempuan, Pemuda (Generasi Milenial dan Generasi Z), dan Penyandang Disabilitas	Menciptakan lingkungan hidup yang lebih baik, aman dan tenteram Peningkatan Kualitas Infrastruktur, Tata Ruang, dan Lingkungan yang Aman dan Nyaman	Warga Masyarakat Kemantren Kraton Kota Yogyakarta		7.390.000,00	KEMANTREN KRATON
388	7	01	04												72.583.000,00	
			PROGRAM KOORDINASI KETENTRAMAN DAN KETERTIBAN UMUM	Jumlah Pelanggaran Perda Kemantren Kraton			36 Pelanggaran									
7	01	04	2.02												72.583.000,00	
			Koordinasi Penerapan dan Penegakan Peraturan Daerah dan Peraturan Kepala Daerah	Jumlah Operasi Ketertiban			12 Kali				Memperkuat Pembangunan Sumber Daya Manusia (SDM), Sains, Teknologi, Pendidikan, Kesehatan, Prestasi Olahraga, Kesetaraan Gender, serta Penguatan Peran Perempuan, Pemuda (Generasi Milenial dan Generasi Z), dan Penyandang Disabilitas	Peningkatan kualitas SDM Penguatan Kualitas Sumber Daya Manusia	Warga Masyarakat Kemantren Kraton Kota Yogyakarta			
7	01	04	2.02	000												
			Koordinasi/Sinergi dengan Perangkat Daerah yang Tugas dan Fungsinya di Bidang Penegakan Peraturan Perundang-Undangan dan/atau Kepolisian Negara Republik Indonesia	Jumlah Laporan Koordinasi/Sinergi dengan Perangkat Daerah yang Tugas dan Fungsinya di Bidang Penegakan Peraturan Perundang-Undangan dan/atau Kepolisian Negara Republik Indonesia			12 Laporan	74.583.000,00	Kota Yogyakarta, Kraton, Semua Kel/Desa	DANA TRANSFER UMUM-DANA ALOKASI UMUM	Memperkuat Pembangunan Sumber Daya Manusia (SDM), Sains, Teknologi, Pendidikan, Kesehatan, Prestasi Olahraga, Kesetaraan Gender, serta Penguatan Peran Perempuan, Pemuda (Generasi Milenial dan Generasi Z), dan Penyandang Disabilitas	Peningkatan kualitas SDM Penguatan Kualitas Sumber Daya Manusia	Warga Masyarakat Kemantren Kraton Kota Yogyakarta		72.583.000,00	KEMANTREN KRATON
389	7	01	05												42.704.000,00	
			PROGRAM PENYELENGGARAAN URUSAN PEMERINTAHAN UMUM	Persentase Permasalahan Kemantren Kraton terselesaikan sebagai Hasil Koordinasi			100 %									
7	01	05	2.01												42.704.000,00	
			Penyelenggaraan Urusan Pemerintahan Umum Sesuai Penugasan Kepala Daerah	Jumlah Koordinasi Forkompem Kemantren untuk Penanganan Masalah di Wilayah Jumlah Lembaga yang Difasilitasi terkait Keamanan dan Ketertiban Masyarakat			12 Bulan 4 Lembaga				Memperkuat Pembangunan Sumber Daya Manusia (SDM), Sains, Teknologi, Pendidikan, Kesehatan, Prestasi Olahraga, Kesetaraan Gender, serta Penguatan Peran Perempuan, Pemuda (Generasi Milenial dan Generasi Z), dan Penyandang Disabilitas	Peningkatan kualitas SDM Penguatan Kualitas Sumber Daya Manusia	Warga Masyarakat Kemantren Kraton Kota Yogyakarta			
7	01	05	2.01	000												
			Fasilitasi, Koordinasi dan Pembinaan (Bimtek, Sosialisasi, Konsultasi) Wawasan Kebangsaan dan Ketahanan Nasional	Jumlah Orang yang Mengikuti Fasilitasi, Koordinasi dan Pembinaan (Bimtek, Sosialisasi, Konsultasi) Wawasan Kebangsaan dan Ketahanan Nasional			50 Orang	7.880.000,00	Kota Yogyakarta, Kraton, Semua Kel/Desa	DANA TRANSFER UMUM-DANA ALOKASI UMUM	Memperkuat Pembangunan Sumber Daya Manusia (SDM), Sains, Teknologi, Pendidikan, Kesehatan, Prestasi Olahraga, Kesetaraan Gender, serta Penguatan Peran Perempuan, Pemuda (Generasi Milenial dan Generasi Z), dan Penyandang Disabilitas	Peningkatan kualitas SDM Penguatan Kualitas Sumber Daya Manusia	Warga Masyarakat Kemantren Kraton Kota Yogyakarta		7.880.000,00	KEMANTREN KRATON
7	01	05	2.01	000												
			Pelaksanaan Tugas Forum Koordinasi Pimpinan di Kecamatan													



No	Kode	Urusan / Bidang Urusan / Program / Kegiatan / Sub Kegiatan	Indikator Program / Kegiatan / Sub Kegiatan	Target Akhir Periode RPIMD	Realisasi Capaian RKPd Tahun 2023	Prakiraan Capaian Target RKPd Tahun 2024	Capaian Kinerja Dan Kerangka Pendanaan					Kelompok Sasaran	Prakiraan Maju Rencana Tahun 2026		Perangkat Daerah Penanggung Jawab	
							Target 2025	Pagu Indikatif (Rp)	Lokasi	Sumber Dana	Prioritas		Target	Pagu Indikatif (Rp)		
											Nasional					Daerah
1	2	3	4	5	6	7	8	9	10	11	12	13	14	15	16	17
			Jumlah Laporan Capaian Kinerja dan Ikhtisar Realisasi Kinerja SKPD dan Laporan Hasil Koordinasi Penyusunan Laporan Capaian Kinerja dan Ikhtisar Realisasi Kinerja SKPD				3 Laporan	5.040.000,00	Kota Yogyakarta, Gondomanan, Semua Kel/Desa	PENDAPATAN ASLI DAERAH (PAD)	Memperkuat Reformasi Politik, Hukum, dan Birokrasi, serta Memperkuat Pencegahan dan Pemberantasan Korupsi, Narkoba, Judi dan Penyeludupan	Penguatan good-governance pada berbagai tingkatan Pemantapan Kinerja Aparatur dan Birokrasi untuk Pelayanan Publik			1.980.000,00	KEMANTREN GONDOMANAN
7	01	01	2.01	000	Evaluasi Kinerja Perangkat Daerah											
			Jumlah Laporan Evaluasi Kinerja Perangkat Daerah				12 Laporan	8.085.000,00	Kota Yogyakarta, Gondomanan, Semua Kel/Desa	PENDAPATAN ASLI DAERAH (PAD)	Memperkuat Reformasi Politik, Hukum, dan Birokrasi, serta Memperkuat Pencegahan dan Pemberantasan Korupsi, Narkoba, Judi dan Penyeludupan	Penguatan good-governance pada berbagai tingkatan Pemantapan Kinerja Aparatur dan Birokrasi untuk Pelayanan Publik			7.890.000,00	KEMANTREN GONDOMANAN
7	01	01	2.02	Adminstrasi Keuangan Perangkat Daerah	Jumlah dokumen laporan kegiatan Adminstrasi Keuangan Perangkat Daerah		7 Laporan				Memperkuat Reformasi Politik, Hukum, dan Birokrasi, serta Memperkuat Pencegahan dan Pemberantasan Korupsi, Narkoba, Judi dan Penyeludupan	Penguatan good-governance pada berbagai tingkatan Pemantapan Kinerja Aparatur dan Birokrasi untuk Pelayanan Publik	Masyarakat Kemantren Gondomanan		4.215.160.000,00	
7	01	01	2.02	000	Penyediaan Gaji dan Tunjangan ASN											
			Jumlah Orang yang Menerima Gaji dan Tunjangan ASN				31 Orang/bulan	4.484.979.000,00	Kota Yogyakarta, Gondomanan, Semua Kel/Desa	DANA TRANSFER UMUM-DANA ALOKASI UMUM	Memperkuat Reformasi Politik, Hukum, dan Birokrasi, serta Memperkuat Pencegahan dan Pemberantasan Korupsi, Narkoba, Judi dan Penyeludupan	Penguatan good-governance pada berbagai tingkatan Pemantapan Kinerja Aparatur dan Birokrasi untuk Pelayanan Publik	Masyarakat Kemantren Gondomanan		4.206.420.000,00	KEMANTREN GONDOMANAN
7	01	01	2.02	000	Penyediaan Administrasi Pelaksanaan Tugas ASN											
			Jumlah Dokumen Hasil Penyediaan Administrasi Pelaksanaan Tugas ASN				2 Dokumen	1.380.000,00	Kota Yogyakarta, Gondomanan, Semua Kel/Desa	PENDAPATAN ASLI DAERAH (PAD)	Memperkuat Reformasi Politik, Hukum, dan Birokrasi, serta Memperkuat Pencegahan dan Pemberantasan Korupsi, Narkoba, Judi dan Penyeludupan	Penguatan good-governance pada berbagai tingkatan Pemantapan Kinerja Aparatur dan Birokrasi untuk Pelayanan Publik	Masyarakat Kemantren Gondomanan		1.380.000,00	KEMANTREN GONDOMANAN
7	01	01	2.02	000	Pelaksanaan Penatausahaan dan											
			Jumlah Dokumen Penatausahaan dan Pengujian/Verifikasi Keuangan SKPD				2 Dokumen	2.760.000,00	Kota Yogyakarta, Gondomanan, Semua Kel/Desa	PENDAPATAN ASLI DAERAH (PAD)	Memperkuat Reformasi Politik, Hukum, dan Birokrasi, serta Memperkuat Pencegahan dan Pemberantasan Korupsi, Narkoba, Judi dan Penyeludupan	Penguatan good-governance pada berbagai tingkatan Pemantapan Kinerja Aparatur dan Birokrasi untuk Pelayanan Publik	Masyarakat Kemantren Gondomanan		1.380.000,00	KEMANTREN GONDOMANAN
7	01	01	2.02	000	Koordinasi dan Pelaksanaan Akuntansi SKPD											
			Jumlah Dokumen Koordinasi dan Pelaksanaan Akuntansi SKPD				2 Dokumen	1.380.000,00	Kota Yogyakarta, Gondomanan, Semua Kel/Desa	PENDAPATAN ASLI DAERAH (PAD)	Memperkuat Reformasi Politik, Hukum, dan Birokrasi, serta Memperkuat Pencegahan dan Pemberantasan Korupsi, Narkoba, Judi dan Penyeludupan	Penguatan good-governance pada berbagai tingkatan Pemantapan Kinerja Aparatur dan Birokrasi untuk Pelayanan Publik	Masyarakat Kemantren Gondomanan		1.380.000,00	KEMANTREN GONDOMANAN
7	01	01	2.02	000	Koordinasi dan Penyusunan Laporan Keuangan Akhir Tahun SKPD											
			Jumlah Laporan Keuangan Akhir Tahun SKPD dan Laporan Hasil Koordinasi Penyusunan Laporan Keuangan Akhir Tahun SKPD				2 Laporan	1.380.000,00	Kota Yogyakarta, Gondomanan, Semua Kel/Desa	PENDAPATAN ASLI DAERAH (PAD)	Memperkuat Reformasi Politik, Hukum, dan Birokrasi, serta Memperkuat Pencegahan dan Pemberantasan Korupsi, Narkoba, Judi dan Penyeludupan	Penguatan good-governance pada berbagai tingkatan Pemantapan Kinerja Aparatur dan Birokrasi untuk Pelayanan Publik	Masyarakat Kemantren Gondomanan		1.380.000,00	KEMANTREN GONDOMANAN
7	01	01	2.02	000	Pengelolaan dan Penyajian Bahan Tanggapan Pemeriksaan											
			Jumlah Dokumen Bahan Tanggapan Pemeriksaan dan Tindak Lanjut Pemeriksaan				4 Dokumen	1.380.000,00	Kota Yogyakarta, Gondomanan, Semua Kel/Desa	PENDAPATAN ASLI DAERAH (PAD)	Memperkuat Reformasi Politik, Hukum, dan Birokrasi, serta Memperkuat Pencegahan dan Pemberantasan Korupsi, Narkoba, Judi dan Penyeludupan	Penguatan good-governance pada berbagai tingkatan Pemantapan Kinerja Aparatur dan Birokrasi untuk Pelayanan Publik	Masyarakat Kemantren Gondomanan		1.380.000,00	KEMANTREN GONDOMANAN
7	01	01	2.02	000	Koordinasi dan Penyusunan Laporan Keuangan Bulanan/ Triwulanan/ Semesteran SKPD											
			Jumlah Laporan Keuangan Bulanan/ Triwulanan/ Semesteran SKPD dan Laporan Koordinasi Penyusunan Laporan Keuangan Bulanan/Triwulanan/Semesteran SKPD				4 Laporan	1.840.000,00	Kota Yogyakarta, Gondomanan, Semua Kel/Desa	PENDAPATAN ASLI DAERAH (PAD)	Memperkuat Reformasi Politik, Hukum, dan Birokrasi, serta Memperkuat Pencegahan dan Pemberantasan Korupsi, Narkoba, Judi dan Penyeludupan	Penguatan good-governance pada berbagai tingkatan Pemantapan Kinerja Aparatur dan Birokrasi untuk Pelayanan Publik	Masyarakat Kemantren Gondomanan		1.840.000,00	KEMANTREN GONDOMANAN
7	01	01	2.03	Adminstrasi Barang Milik Daerah pada Perangkat Daerah												
											Membangun Lingkungan Hidup, Meningkatkan Ketahanan Bencana Dan Perubahan Klim	Penguatan good-governance pada berbagai tingkatan Pemantapan Kinerja Aparatur dan Birokrasi untuk Pelayanan Publik	Masyarakat Kemantren Gondomanan		920.000,00	
7	01	01	2.03	000	Penatausahaan Barang Milik Daerah pada SKPD											



No	Kode	Urusan / Bidang Urusan / Program / Kegiatan / Sub Kegiatan	Indikator Program / Kegiatan / Sub Kegiatan	Target Akhir Periode RPIMD	Realisasi Capaian RKPD Tahun 2023	Prakiraan Capaian Target RKPD Tahun 2024	Capaian Kinerja Dan Kerangka Pendanaan					Kelompok Sasaran	Prakiraan Maju Rencana Tahun 2026		Perangkat Daerah Penanggung Jawab	
							Target 2025	Pagu Indikatif (Rp)	Lokasi	Sumber Dana	Prioritas		Target	Pagu Indikatif (Rp)		
											Nasional					Daerah
1	2	3	4	5	6	7	8	9	10	11	12	13	14	15	16	17
			Jumlah Laporan Penatausahaan Barang Milik Daerah pada SKPD				4 Laporan	920.000,00	Kota Yogyakarta, Gondomanan, Semua Kel/Desa	PENDAPATAN ASLI DAERAH (PAD)	Membangun Lingkungan Hidup, Meningkatkan Ketahanan Bencana Dan Perubahan Iklim	Penguatan good-governance pada berbagai tingkatan Pemantapan Kinerja Aparatur dan Birokrasi untuk Pelayanan Publik	Masyarakat Kemantren Gondomanan		920.000,00	KEMANTREN GONDOMANAN
7	01	01	2.05	Administrasi Kepegawaian Perangkat Daerah			12 Dokumen				Memperkuat Reformasi Politik, Hukum, dan Birokrasi, serta Memperkuat Pencegahan dan Pemberantasan Korupsi, Narkoba, Judi dan Penyeludupan	Penguatan good-governance pada berbagai tingkatan Pemantapan Kinerja Aparatur dan Birokrasi untuk Pelayanan Publik	Masyarakat Kemantren Gondomanan		690.000,00	
7	01	01	2.05	000	Koordinasi dan Pelaksanaan Sistem Informasi Kepegawaian											
				Jumlah Dokumen Hasil Koordinasi dan Pelaksanaan Sistem Informasi Kepegawaian			2 Dokumen	690.000,00	Kota Yogyakarta, Gondomanan, Semua Kel/Desa	PENDAPATAN ASLI DAERAH (PAD)	Memperkuat Reformasi Politik, Hukum, dan Birokrasi, serta Memperkuat Pencegahan dan Pemberantasan Korupsi, Narkoba, Judi dan Penyeludupan	Penguatan good-governance pada berbagai tingkatan Pemantapan Kinerja Aparatur dan Birokrasi untuk Pelayanan Publik	Masyarakat Kemantren Gondomanan		690.000,00	KEMANTREN GONDOMANAN
7	01	01	2.06	Administrasi Umum Perangkat Daerah			4 Dokumen				Memperkuat Reformasi Politik, Hukum, dan Birokrasi, serta Memperkuat Pencegahan dan Pemberantasan Korupsi, Narkoba, Judi dan Penyeludupan	Penguatan good-governance pada berbagai tingkatan Pemantapan Kinerja Aparatur dan Birokrasi untuk Pelayanan Publik	Masyarakat Kemantren Gondomanan		163.409.840,00	
7	01	01	2.06	000	Penyediaan Komponen Instalasi											
				Jumlah Paket Komponen Instalasi Listrik/Penerangan Bangunan Kantor yang Disediakan			5 Paket	5.126.600,00	Kota Yogyakarta, Gondomanan, Semua Kel/Desa	PENDAPATAN ASLI DAERAH (PAD)	Memperkuat Reformasi Politik, Hukum, dan Birokrasi, serta Memperkuat Pencegahan dan Pemberantasan Korupsi, Narkoba, Judi dan Penyeludupan	Penguatan good-governance pada berbagai tingkatan Pemantapan Kinerja Aparatur dan Birokrasi untuk Pelayanan Publik	Masyarakat Kemantren Gondomanan		5.000.000,00	KEMANTREN GONDOMANAN
7	01	01	2.06	000	Penyediaan Peralatan dan Perlengkapan Kantor											
				Jumlah Paket Peralatan dan Perlengkapan Kantor yang Disediakan			3 Paket	36.314.540,00	Kota Yogyakarta, Gondomanan, Semua Kel/Desa	PENDAPATAN ASLI DAERAH (PAD)	Memperkuat Reformasi Politik, Hukum, dan Birokrasi, serta Memperkuat Pencegahan dan Pemberantasan Korupsi, Narkoba, Judi dan Penyeludupan	Penguatan good-governance pada berbagai tingkatan Pemantapan Kinerja Aparatur dan Birokrasi untuk Pelayanan Publik	Masyarakat Kemantren Gondomanan		38.399.840,00	KEMANTREN GONDOMANAN
7	01	01	2.06	000	Penyediaan Peralatan Rumah Tangga											
				Jumlah Paket Peralatan Rumah Tangga yang Disediakan			0 Paket	1.350.000,00	Kota Yogyakarta, Semua Kecamatan, Semua Kel/Desa	PENDAPATAN ASLI DAERAH (PAD)	Memperkuat Reformasi Politik, Hukum, dan Birokrasi, serta Memperkuat Pencegahan dan Pemberantasan Korupsi, Narkoba, Judi dan Penyeludupan	Penguatan Kualitas Sumber Daya Manusia	Masyarakat Kemantren Gondomanan		0,00	KEMANTREN GONDOMANAN
7	01	01	2.06	000	Penyediaan Barang Cetak dan Penggandaan											
				Jumlah Paket Barang Cetak dan Penggandaan yang Disediakan			3 Paket	33.241.450,00	Kota Yogyakarta, Gondomanan, Semua Kel/Desa	PENDAPATAN ASLI DAERAH (PAD)	Memperkuat Reformasi Politik, Hukum, dan Birokrasi, serta Memperkuat Pencegahan dan Pemberantasan Korupsi, Narkoba, Judi dan Penyeludupan	Penguatan good-governance pada berbagai tingkatan Pemantapan Kinerja Aparatur dan Birokrasi untuk Pelayanan Publik	Masyarakat Kemantren Gondomanan		28.300.000,00	KEMANTREN GONDOMANAN
7	01	01	2.06	000	Penyelenggaraan Rapat Koordinasi dan Konsultasi SKPD											
				Jumlah Laporan Penyelenggaraan Rapat Koordinasi dan Konsultasi SKPD			12 Laporan	92.998.000,00	Kota Yogyakarta, Gondomanan, Semua Kel/Desa	PENDAPATAN ASLI DAERAH (PAD)	Memperkuat Reformasi Politik, Hukum, dan Birokrasi, serta Memperkuat Pencegahan dan Pemberantasan Korupsi, Narkoba, Judi dan Penyeludupan	Penguatan good-governance pada berbagai tingkatan Pemantapan Kinerja Aparatur dan Birokrasi untuk Pelayanan Publik	Masyarakat Kemantren Gondomanan		91.710.000,00	KEMANTREN GONDOMANAN
7	01	01	2.07	Pengadaan Barang Milik Daerah Penunjang Urusan Pemerintah Daerah			12 Unit				Memperkuat Reformasi Politik, Hukum, dan Birokrasi, serta Memperkuat Pencegahan dan Pemberantasan Korupsi, Narkoba, Judi dan Penyeludupan	-	Masyarakat Kemantren Gondomanan		50.000.000,00	
7	01	01	2.07	000	Pengadaan Mebel											
				Jumlah Paket Mebel yang Disediakan			5 Unit	28.760.000,00	Kota Yogyakarta, Gondomanan, Semua Kel/Desa	PENDAPATAN ASLI DAERAH (PAD)	Memperkuat Reformasi Politik, Hukum, dan Birokrasi, serta Memperkuat Pencegahan dan Pemberantasan Korupsi, Narkoba, Judi dan Penyeludupan	-	Masyarakat Kemantren Gondomanan		0,00	KEMANTREN GONDOMANAN
7	01	01	2.07	000	Pengadaan Peralatan dan Mesin Lainnya											

No	Kode	Urusan / Bidang Urusan / Program / Kegiatan / Sub Kegiatan	Indikator Program / Kegiatan / Sub Kegiatan	Target Akhir Periode RPJMD	Realisasi Capaian RKPD Tahun 2023	Prakiraan Capaian Target RKPD Tahun 2024	Capaian Kinerja Dan Kerangka Pendanaan						Kelompok Sasaran	Prakiraan Maju Rencana Tahun 2026		Perangkat Daerah Penanggung Jawab
							Target 2025	Pagu Indikatif (Rp)	Lokasi	Sumber Dana	Prioritas			Target	Pagu Indikatif (Rp)	
											Nasional	Daerah				
1	2	3	4	5	6	7	8	9	10	11	12	13	14	15	16	17
			Jumlah Unit Peralatan dan Mesin Lainnya yang Disediakan				10 Unit	162.535.000,00	Kota Yogyakarta, Gondomanan, Semua Kel/Desa	PENDAPATAN ASLI DAERAH (PAD)	Memperkuat Reformasi Politik, Hukum, dan Birokrasi, serta Memperkuat Pencegahan dan Pemberantasan Korupsi, Narkoba, Judi dan Penyeludupan	Penguatan good-governance pada berbagai tingkatan Pemantapan Kinerja Aparatur dan Birokrasi untuk Pelayanan Publik	Masyarakat Kemantren Gondomanan		50.000.000,00	KEMANTREN GONDOMANAN
7	01	01	2.08	Penyediaan Jasa Penunjang Urusan Pemerintahan Daerah	Jumlah Laporan Penyediaan Jasa Surat Menyurat		3 Laporan				Memperkuat Reformasi Politik, Hukum, dan Birokrasi, serta Memperkuat Pencegahan dan Pemberantasan Korupsi, Narkoba, Judi dan Penyeludupan	Penguatan good-governance pada berbagai tingkatan Pemantapan Kinerja Aparatur dan Birokrasi untuk Pelayanan Publik	Masyarakat Kemantren Gondomanan		1.103.957.000,00	
7	01	01	2.08	000	Penyediaan Jasa Surat Menyurat	Jumlah Laporan Penyediaan Jasa Surat Menyurat	1 Laporan	1.500.000,00	Kota Yogyakarta, Gondomanan, Semua Kel/Desa	PENDAPATAN ASLI DAERAH (PAD)	Memperkuat Reformasi Politik, Hukum, dan Birokrasi, serta Memperkuat Pencegahan dan Pemberantasan Korupsi, Narkoba, Judi dan Penyeludupan	Penguatan good-governance pada berbagai tingkatan Pemantapan Kinerja Aparatur dan Birokrasi untuk Pelayanan Publik	Masyarakat Kemantren Gondomanan		500.000,00	KEMANTREN GONDOMANAN
7	01	01	2.08	000	Penyediaan Jasa Komunikasi, Sumber Daya Air dan Listrik	Jumlah Laporan Penyediaan Jasa Komunikasi, Sumber Daya Air dan Listrik yang Disediakan	12 Laporan	180.000.000,00	Kota Yogyakarta, Gondomanan, Semua Kel/Desa	PENDAPATAN ASLI DAERAH (PAD)	Memperkuat Reformasi Politik, Hukum, dan Birokrasi, serta Memperkuat Pencegahan dan Pemberantasan Korupsi, Narkoba, Judi dan Penyeludupan	Penguatan good-governance pada berbagai tingkatan Pemantapan Kinerja Aparatur dan Birokrasi untuk Pelayanan Publik	Masyarakat Kemantren Gondomanan		200.000.000,00	KEMANTREN GONDOMANAN
7	01	01	2.08	000	Penyediaan Jasa Pelayanan Umum Kantor	Jumlah Laporan Penyediaan Jasa Pelayanan Umum Kantor yang Disediakan	24 Laporan	590.152.000,00	Kota Yogyakarta, Gondomanan, Semua Kel/Desa	PENDAPATAN ASLI DAERAH (PAD)	Memperkuat Reformasi Politik, Hukum, dan Birokrasi, serta Memperkuat Pencegahan dan Pemberantasan Korupsi, Narkoba, Judi dan Penyeludupan	Penguatan good-governance pada berbagai tingkatan Pemantapan Kinerja Aparatur dan Birokrasi untuk Pelayanan Publik	Masyarakat Kemantren Gondomanan		903.457.000,00	KEMANTREN GONDOMANAN
7	01	01	2.09	Pemeliharaan Barang Milik Daerah Penunjang Urusan Pemerintahan Daerah	Jumlah Kendaraan Perorangan Dinas atau Kendaraan Dinas Jabatan yang Dipelihara dan dibayarkan Pajaknya		17 Unit				Memperkuat Reformasi Politik, Hukum, dan Birokrasi, serta Memperkuat Pencegahan dan Pemberantasan Korupsi, Narkoba, Judi dan Penyeludupan	Penguatan good-governance pada berbagai tingkatan Pemantapan Kinerja Aparatur dan Birokrasi untuk Pelayanan Publik	Masyarakat Kemantren Gondomanan		306.178.000,00	
7	01	01	2.09	000	Penyediaan Jasa Pemeliharaan, Biaya Pemeliharaan, dan Pajak Kendaraan Perorangan Dinas atau Kendaraan Dinas Jabatan	Jumlah Kendaraan Perorangan Dinas atau Kendaraan Dinas Jabatan yang Dipelihara dan dibayarkan Pajaknya	17 Unit	71.596.000,00	Kota Yogyakarta, Gondomanan, Semua Kel/Desa	PENDAPATAN ASLI DAERAH (PAD)	Memperkuat Reformasi Politik, Hukum, dan Birokrasi, serta Memperkuat Pencegahan dan Pemberantasan Korupsi, Narkoba, Judi dan Penyeludupan	Penguatan good-governance pada berbagai tingkatan Pemantapan Kinerja Aparatur dan Birokrasi untuk Pelayanan Publik	Masyarakat Kemantren Gondomanan		70.791.000,00	KEMANTREN GONDOMANAN
7	01	01	2.09	000	Penyediaan Jasa Pemeliharaan, Biaya Pemeliharaan, Pajak dan Perizinan Kendaraan Dinas Operasional atau Lapangan	Jumlah Kendaraan Dinas Operasional atau Lapangan yang Dipelihara dan dibayarkan Pajak dan Perizinannya	4 Unit	19.423.400,00	Kota Yogyakarta, Gondomanan, Semua Kel/Desa	PENDAPATAN ASLI DAERAH (PAD)	Memperkuat Reformasi Politik, Hukum, dan Birokrasi, serta Memperkuat Pencegahan dan Pemberantasan Korupsi, Narkoba, Judi dan Penyeludupan	Penguatan good-governance pada berbagai tingkatan Pemantapan Kinerja Aparatur dan Birokrasi untuk Pelayanan Publik	Masyarakat Kemantren Gondomanan		20.527.000,00	KEMANTREN GONDOMANAN
7	01	01	2.09	000	Pemeliharaan Peralatan dan Mesin Lainnya	Jumlah Peralatan dan Mesin Lainnya yang Dipelihara	48 Unit	42.220.000,00	Kota Yogyakarta, Gondomanan, Semua Kel/Desa	PENDAPATAN ASLI DAERAH (PAD)	Memperkuat Reformasi Politik, Hukum, dan Birokrasi, serta Memperkuat Pencegahan dan Pemberantasan Korupsi, Narkoba, Judi dan Penyeludupan	Penguatan good-governance pada berbagai tingkatan Pemantapan Kinerja Aparatur dan Birokrasi untuk Pelayanan Publik	Masyarakat Kemantren Gondomanan		47.860.000,00	KEMANTREN GONDOMANAN
7	01	01	2.09	000	Pemeliharaan/Rehabilitasi Gedung Kantor dan Bangunan Lainnya	Jumlah Gedung Kantor dan Bangunan Lainnya yang Dipelihara/Dir rehabilitasi	2 Unit	157.092.000,00	Kota Yogyakarta, Gondomanan, Semua Kel/Desa	PENDAPATAN ASLI DAERAH (PAD)	Memperkuat Reformasi Politik, Hukum, dan Birokrasi, serta Memperkuat Pencegahan dan Pemberantasan Korupsi, Narkoba, Judi dan Penyeludupan	Penguatan good-governance pada berbagai tingkatan Pemantapan Kinerja Aparatur dan Birokrasi untuk Pelayanan Publik	Masyarakat Kemantren Gondomanan		167.000.000,00	KEMANTREN GONDOMANAN
392	7	01	02		PROGRAM PENYELENGGARAAN PEMERINTAHAN DAN PELAYANAN PUBLIK	Nilai Survey Kepuasan Masyarakat Kemantren Gondomanan	88.75 poin								29.003.000,00	

No	Kode				Urusan / Bidang Urusan / Program / Kegiatan / Sub Kegiatan	Indikator Program / Kegiatan / Sub Kegiatan	Target Akhir Periode RPJMD	Realisasi Capaian RKPJ Tahun 2023	Prakiraan Capaian Target RKPJ Tahun 2024	Capaian Kinerja Dan Kerangka Pendanaan					Kelompok Sasaran	Prakiraan Maju Rencana Tahun 2026		Perangkat Daerah Penanggung Jawab			
										Target 2025	Pagu Indikatif (Rp)	Lokasi	Sumber Dana	Prioritas		Target	Pagu Indikatif (Rp)				
														Nasional					Daerah		
1	2	3	4	5	6	7	8	9	10	11	12	13	14	15	16	17					
	7	01	02	2.03	Koordinasi Pemeliharaan Prasarana dan Sarana Pelayanan Umum	Jumlah Dokumen Koordinasi/Sinergi dengan Perangkat Daerah dan/atau Instansi Vertikal yang Terkait dalam Pemeliharaan Sarana dan Prasarana Pelayanan Umum					4 Dokumen				Melanjutkan Pengembangan Infrastruktur dan Meningkatkan Lapangan Kerja yang Berkualitas, Mendorong Kewirausahaan, Mengembangkan Industri Kreatif serta Mengembangkan Agromaritim Industri di Sentra Produksi Melalui Peran Aktif Koperasi	Penguatan good-governance pada berbagai tingkatan Pemantapan Kinerja Aparatur dan Birokrasi untuk Pelayanan Publik	Masyarakat Kemantren Gondomanan		9.900.000,00		
	7	01	02	2.03	000	Koordinasi/Sinergi dengan Perangkat Daerah dan/atau Instansi Vertikal yang Terkait dalam Pemeliharaan Sarana dan Prasarana Pelayanan Umum															
						Jumlah Dokumen Koordinasi/Sinergi dengan Perangkat Daerah dan/atau Instansi Vertikal yang Terkait dalam Pemeliharaan Sarana dan Prasarana Pelayanan Umum					4 Dokumen	9.900.000,00	Kota Yogyakarta, Semua Kecamatan, Semua Kel/Desa	PENDAPATAN ASLI DAERAH (PAD)	Melanjutkan Pengembangan Infrastruktur dan Meningkatkan Lapangan Kerja yang Berkualitas, Mendorong Kewirausahaan, Mengembangkan Industri Kreatif serta Mengembangkan Agromaritim Industri di Sentra Produksi Melalui Peran Aktif Koperasi	Penguatan good-governance pada berbagai tingkatan Pemantapan Kinerja Aparatur dan Birokrasi untuk Pelayanan Publik	Masyarakat Kemantren Gondomanan		9.900.000,00	KEMANTREN GONDOMANAN	
	7	01	02	2.04	Pelaksanaan Urusan Pemerintahan yang Dilimpahkan kepada Camat	Jumlah Laporan Pelaksanaan Nonperizinan pada Urusan Pemerintahan					12 Laporan				Melanjutkan Pengembangan Infrastruktur dan Meningkatkan Lapangan Kerja yang Berkualitas, Mendorong Kewirausahaan, Mengembangkan Industri Kreatif serta Mengembangkan Agromaritim Industri di Sentra Produksi Melalui Peran Aktif Koperasi	Penguatan good-governance pada berbagai tingkatan Pemantapan Kinerja Aparatur dan Birokrasi untuk Pelayanan Publik	Masyarakat Kemantren Gondomanan		19.103.000,00		
	7	01	02	2.04	000	Pelaksanaan Urusan Pemerintahan yang terkait dengan Nonperizinan															
						Jumlah Laporan Pelaksanaan Nonperizinan pada Urusan Pemerintahan					12 Laporan	20.103.000,00	Kota Yogyakarta, Gondomanan, Semua Kel/Desa	PENDAPATAN ASLI DAERAH (PAD)	Melanjutkan Pengembangan Infrastruktur dan Meningkatkan Lapangan Kerja yang Berkualitas, Mendorong Kewirausahaan, Mengembangkan Industri Kreatif serta Mengembangkan Agromaritim Industri di Sentra Produksi Melalui Peran Aktif Koperasi	Penguatan good-governance pada berbagai tingkatan Pemantapan Kinerja Aparatur dan Birokrasi untuk Pelayanan Publik	Masyarakat Kemantren Gondomanan		19.103.000,00	KEMANTREN GONDOMANAN	
393	7	01	03		PROGRAM PEMBERDAYAAN MASYARAKAT DESA DAN KELURAHAN	Angka Swadaya Masyarakat Total Kemantren Gondomanan					1061035000 Rupiah									436.621.772,00	
	7	01	03	2.01	Koordinasi Kegiatan Pemberdayaan Desa	Jumlah Laporan Peningkatan Efektivitas Kegiatan Pemberdayaan Masyarakat di Wilayah Kecamatan					2 Laporan				Memperkuat Reformasi Politik, Hukum, dan Birokrasi, serta Memperkuat Pencegahan dan Pemberantasan Korupsi, Narkoba, Judi dan Penyeludupan	Penguatan good-governance pada berbagai tingkatan Pemantapan Kinerja Aparatur dan Birokrasi untuk Pelayanan Publik	Masyarakat Kemantren Gondomanan		81.192.500,00		
	7	01	03	2.01	000	Peningkatan Efektivitas Kegiatan Pemberdayaan Masyarakat di Wilayah Kecamatan															
						Jumlah Laporan Peningkatan Efektivitas Kegiatan Pemberdayaan Masyarakat di Wilayah Kecamatan					2 Laporan	93.895.000,00	Kota Yogyakarta, Gondomanan, Semua kel/Desa	PENDAPATAN ASLI DAERAH (PAD)	Memperkuat Reformasi Politik, Hukum, dan Birokrasi, serta Memperkuat Pencegahan dan Pemberantasan Korupsi, Narkoba, Judi dan Penyeludupan	Penguatan good-governance pada berbagai tingkatan Pemantapan Kinerja Aparatur dan Birokrasi untuk Pelayanan Publik	Masyarakat Kemantren Gondomanan		81.192.500,00	KEMANTREN GONDOMANAN	
	7	01	03	2.02	Kegiatan Pemberdayaan Kelurahan	Jumlah Lembaga Kemasyarakatan yang Berpartisipasi dalam Forum Musyawarah Perencanaan Pembangunan di Kelurahan					23 Lembaga Masyarakat				Memperkuat Reformasi Politik, Hukum, dan Birokrasi, serta Memperkuat Pencegahan dan Pemberantasan Korupsi, Narkoba, Judi dan Penyeludupan	Penguatan good-governance pada berbagai tingkatan Pemantapan Kinerja Aparatur dan Birokrasi untuk Pelayanan Publik	Masyarakat Kemantren Gondomanan		57.929.772,00		
	7	01	03	2.02	000	Peningkatan Partisipasi Masyarakat dalam Forum Musyawarah Perencanaan Pembangunan di Kelurahan															

No	Kode	Usuran / Bidang Usuran / Program / Kegiatan / Sub Kegiatan	Indikator Program / Kegiatan / Sub Kegiatan	Target Akhir Periode RPJMD	Realisasi Capaian RKPJ Tahun 2023	Prakiraan Capaian Target RKPJ Tahun 2024	Capaian Kinerja Dan Kerangka Pendanaan					Kelompok Sasaran	Prakiraan Maju Rencana Tahun 2026		Perangkat Daerah Penanggung Jawab	
							Target 2025	Pagu Indikatif (Rp)	Lokasi	Sumber Dana	Prioritas		Target	Pagu Indikatif (Rp)		
											Nasional					Daerah
1	2	3	4	5	6	7	8	9	10	11	12	13	14	15	16	17
			Jumlah Lembaga Kemasyarakatan yang Berpartisipasi dalam Forum Musyawarah Perencanaan Pembangunan di Kelurahan				23 Lembaga Kemasyarakatan	43.929.772,00	Kota Yogyakarta, Gondomanan, Semua Kel/Desa	PENDAPATAN ASLI DAERAH (PAD)	Memperkuat Reformasi Politik, Hukum, dan Birokrasi, serta Memperkuat Pencegahan dan Pemberantasan Korupsi, Narkoba, Judi dan Penyeludupan	Penguatan good-governance pada berbagai tingkatan Pemantapan Kinerja Aparatur dan Birokrasi untuk Pelayanan Publik	Masyarakat Kemantren Gondomanan		42.929.772,00	KEMANTREN GONDOMANAN
7	01	03	2.02	000	Evaluasi Kelurahan											
			Jumlah Laporan Hasil Evaluasi Kelurahan				3 Laporan	14.380.176,00	Kota Yogyakarta, Gondomanan, Semua Kel/Desa	PENDAPATAN ASLI DAERAH (PAD)	Memperkuat Reformasi Politik, Hukum, dan Birokrasi, serta Memperkuat Pencegahan dan Pemberantasan Korupsi, Narkoba, Judi dan Penyeludupan	Penguatan good-governance pada berbagai tingkatan Pemantapan Kinerja Aparatur dan Birokrasi untuk Pelayanan Publik	Masyarakat Kemantren Gondomanan		15.000.000,00	KEMANTREN GONDOMANAN
7	01	03	2.03		Pemberdayaan Lembaga Kemasyarakatan Tingkat Kecamatan											
			Jumlah Lembaga Kemasyarakatan yang Diselenggarakan				3 Lembaga Kemasyarakatan				Memperkuat Reformasi Politik, Hukum, dan Birokrasi, serta Memperkuat Pencegahan dan Pemberantasan Korupsi, Narkoba, Judi dan Penyeludupan	Penguatan good-governance pada berbagai tingkatan Pemantapan Kinerja Aparatur dan Birokrasi untuk Pelayanan Publik	Masyarakat Kemantren Gondomanan		25.420.000,00	KEMANTREN GONDOMANAN
7	01	03	2.03	000	Penyelenggaraan Lembaga Kemasyarakatan											
			Jumlah Lembaga Kemasyarakatan yang Diselenggarakan				3 Lembaga Kemasyarakatan	6.550.000,00	Kota Yogyakarta, Gondomanan, Semua Kel/Desa	PENDAPATAN ASLI DAERAH (PAD)	Memperkuat Reformasi Politik, Hukum, dan Birokrasi, serta Memperkuat Pencegahan dan Pemberantasan Korupsi, Narkoba, Judi dan Penyeludupan	Penguatan good-governance pada berbagai tingkatan Pemantapan Kinerja Aparatur dan Birokrasi untuk Pelayanan Publik	Masyarakat Kemantren Gondomanan		19.040.000,00	KEMANTREN GONDOMANAN
7	01	03	2.03	000	Fasilitasi Pengembangan Usaha Ekonomi Masyarakat											
			Jumlah Laporan Fasilitasi Pengembangan Usaha Ekonomi Masyarakat				2 Laporan	6.380.000,00	Kota Yogyakarta, Gondomanan, Semua Kel/Desa	PENDAPATAN ASLI DAERAH (PAD)	Memperkuat Reformasi Politik, Hukum, dan Birokrasi, serta Memperkuat Pencegahan dan Pemberantasan Korupsi, Narkoba, Judi dan Penyeludupan	Penguatan good-governance pada berbagai tingkatan Pemantapan Kinerja Aparatur dan Birokrasi untuk Pelayanan Publik	Masyarakat Kemantren Gondomanan		6.380.000,00	KEMANTREN GONDOMANAN
7	01	03	2.06		Pemberdayaan dan Kesejahteraan Keluarga Tingkat Kecamatan dan Kelurahan											
			Jumlah dokumen pelaksanaan kegiatan Pemberdayaan dan Kesejahteraan Keluarga Tingkat Kecamatan dan Kelurahan				6 Dokumen				Memperkuat Reformasi Politik, Hukum, dan Birokrasi, serta Memperkuat Pencegahan dan Pemberantasan Korupsi, Narkoba, Judi dan Penyeludupan	Penguatan good-governance pada berbagai tingkatan Pemantapan Kinerja Aparatur dan Birokrasi untuk Pelayanan Publik	Masyarakat Kemantren Gondomanan		272.079.500,00	KEMANTREN GONDOMANAN
7	01	03	2.06	000	Peningkatan Ketahanan Pangan Keluarga											
			Jumlah Keluarga yang Mengikuti Peningkatan Ketahanan Pangan Keluarga				210 Keluarga	31.785.000,00	Kota Yogyakarta, Gondomanan, Semua Kel/Desa	PENDAPATAN ASLI DAERAH (PAD)	Memperkuat Reformasi Politik, Hukum, dan Birokrasi, serta Memperkuat Pencegahan dan Pemberantasan Korupsi, Narkoba, Judi dan Penyeludupan	Penguatan good-governance pada berbagai tingkatan Pemantapan Kinerja Aparatur dan Birokrasi untuk Pelayanan Publik	Masyarakat Kemantren Gondomanan		31.785.000,00	KEMANTREN GONDOMANAN
7	01	03	2.06	000	Peningkatan Kesadaran Keluarga dalam Peningkatan Pendidikan dan Keterampilan untuk mewujudkan Sumber Daya Manusia yang Berkualitas dan Berdaya Saing											
			Jumlah Keluarga yang Mengikuti Peningkatan Kesadaran Keluarga dalam Peningkatan Pendidikan dan Keterampilan untuk mewujudkan Sumber Daya Manusia yang Berkualitas dan Berdaya Saing				60 Keluarga	56.152.500,00	Kota Yogyakarta, Gondomanan, Semua Kel/Desa	PENDAPATAN ASLI DAERAH (PAD)	Memperkuat Reformasi Politik, Hukum, dan Birokrasi, serta Memperkuat Pencegahan dan Pemberantasan Korupsi, Narkoba, Judi dan Penyeludupan	Penguatan good-governance pada berbagai tingkatan Pemantapan Kinerja Aparatur dan Birokrasi untuk Pelayanan Publik	Masyarakat Kemantren Gondomanan		56.152.500,00	KEMANTREN GONDOMANAN
7	01	03	2.06	000	Penumbuhan Kesadaran Keluarga dalam Peningkatan Kualitas Kelestarian Lingkungan Hidup											
			Jumlah Keluarga yang Mengikuti Penumbuhan Kesadaran Keluarga dalam Peningkatan Kualitas Kelestarian Lingkungan Hidup				141 Keluarga	37.634.000,00	Kota Yogyakarta, Gondomanan, Semua Kel/Desa	PENDAPATAN ASLI DAERAH (PAD)	Memperkuat Reformasi Politik, Hukum, dan Birokrasi, serta Memperkuat Pencegahan dan Pemberantasan Korupsi, Narkoba, Judi dan Penyeludupan	Penguatan good-governance pada berbagai tingkatan Pemantapan Kinerja Aparatur dan Birokrasi untuk Pelayanan Publik	Masyarakat Kemantren Gondomanan		37.134.000,00	KEMANTREN GONDOMANAN
7	01	03	2.06	001	Pelatihan Keluarga Tanggap Bencana Alam											
			Jumlah Keluarga yang Mengikuti Pelatihan Keluarga Tanggap Bencana Alam				40 Keluarga	5.460.000,00	Kota Yogyakarta, Gondomanan, Semua Kel/Desa	PENDAPATAN ASLI DAERAH (PAD)	Memperkuat Reformasi Politik, Hukum, dan Birokrasi, serta Memperkuat Pencegahan dan Pemberantasan Korupsi, Narkoba, Judi dan Penyeludupan	Penguatan good-governance pada berbagai tingkatan Pemantapan Kinerja Aparatur dan Birokrasi untuk Pelayanan Publik	Masyarakat Kemantren Gondomanan		4.460.000,00	KEMANTREN GONDOMANAN
7	01	03	2.06	001	Penumbuhan dan Peningkatan Kesadaran Keluarga dalam Keterlibatan Perencanaan Kehidupan Menuju Keluarga Berkualitas											
			Jumlah Keluarga yang Mengikuti Penumbuhan dan Peningkatan Kesadaran Keluarga dalam Keterlibatan Perencanaan Kehidupan Menuju Keluarga Berkualitas				615 Keluarga	142.602.750,00	Kota Yogyakarta, Gondomanan, Semua Kel/Desa	PENDAPATAN ASLI DAERAH (PAD)	Memperkuat Reformasi Politik, Hukum, dan Birokrasi, serta Memperkuat Pencegahan dan Pemberantasan Korupsi, Narkoba, Judi dan Penyeludupan	Penguatan good-governance pada berbagai tingkatan Pemantapan Kinerja Aparatur dan Birokrasi untuk Pelayanan Publik	Masyarakat Kemantren Gondomanan		142.548.000,00	KEMANTREN GONDOMANAN

No	Kode				Urusan / Bidang Urusan / Program / Kegiatan / Sub Kegiatan	Indikator Program / Kegiatan / Sub Kegiatan	Target Akhir Periode RPJMD	Realisasi Capaian RKPJ Tahun 2023	Prakiraan Capaian Target RKPJ Tahun 2024	Capaian Kinerja Dan Kerangka Pendanaan					Kelompok Sasaran	Prakiraan Maju Rencana Tahun 2026		Perangkat Daerah Penanggung Jawab		
										Target 2025	Pagu Indikatif (Rp)	Lokasi	Sumber Dana	Prioritas		Target	Pagu Indikatif (Rp)			
														Nasional					Daerah	
1	2	3	4	5	6	7	8	9	10	11	12	13	14	15	16	17				
394	7	01	04		PROGRAM KOORDINASI KETENTRAMAN DAN KETERTIBAN UMUM	Jumlah Pelanggaran Perda Kemantren Gondomanan					120 Pelanggaran					217.360.000,00				
	7	01	04	2.02	Koordinasi Penerapan dan Penegakan Peraturan Daerah dan Peraturan Kepala Daerah	Jumlah Laporan Koordinasi/Sinergi dengan Perangkat Daerah yang Tugas dan Fungsinya di Bidang Penegakan Peraturan Perundang-Undangan dan/atau Kepolisian Negara Republik Indonesia					12 Laporan			Memperkuat Reformasi Politik, Hukum, dan Birokrasi, serta Memperkuat Pencegahan dan Pemberantasan Korupsi, Narkoba, Judi dan Penyeludupan	Penguatan good-governance pada berbagai tingkatan Pemantapan Kinerja Aparatur dan Birokrasi untuk Pelayanan Publik	Masyarakat Kemantren Gondomanan		217.360.000,00		
	7	01	04	2.02	000	Koordinasi/Sinergi dengan Perangkat Daerah yang Tugas dan Fungsinya di Bidang Penegakan Peraturan Perundang-Undangan dan/atau Kepolisian Negara Republik Indonesia					12 Laporan	205.975.000,00	Kota Yogyakarta, Gondomanan, Semua Kel/Desa	PENDAPATAN ASLI DAERAH (PAD)	Memperkuat Reformasi Politik, Hukum, dan Birokrasi, serta Memperkuat Pencegahan dan Pemberantasan Korupsi, Narkoba, Judi dan Penyeludupan	Penguatan good-governance pada berbagai tingkatan Pemantapan Kinerja Aparatur dan Birokrasi untuk Pelayanan Publik	Masyarakat Kemantren Gondomanan		217.360.000,00	KEMANTREN GONDOMANAN
395	7	01	05		PROGRAM PENYELENGGARAAN URUSAN PEMERINTAHAN UMUM	Persentase permasalahan Kemantren Gondomanan terselesaikan sebagai hasil koordinasi					100 %					72.000.000,00				
	7	01	05	2.01	Penyelenggaraan Urusan Pemerintahan Umum Sesuai Penugasan Kepala Daerah	Jumlah Orang yang Mengikuti Fasilitasi, Koordinasi dan Pembinaan (Bimtek, Sosialisasi, Konsultasi) Wawasan Kebangsaan dan Ketahanan Nasional					85 Orang			Memperkuat Reformasi Politik, Hukum, dan Birokrasi, serta Memperkuat Pencegahan dan Pemberantasan Korupsi, Narkoba, Judi dan Penyeludupan	Penguatan good-governance pada berbagai tingkatan Pemantapan Kinerja Aparatur dan Birokrasi untuk Pelayanan Publik	Masyarakat Kemantren Gondomanan		72.000.000,00		
	7	01	05	2.01	000	Fasilitasi, Koordinasi dan Pembinaan (Bimtek, Sosialisasi, Konsultasi) Wawasan Kebangsaan dan Ketahanan Nasional					50 Orang	19.970.000,00	Kota Yogyakarta, Gondomanan, Semua Kel/Desa	PENDAPATAN ASLI DAERAH (PAD)	Memperkuat Reformasi Politik, Hukum, dan Birokrasi, serta Memperkuat Pencegahan dan Pemberantasan Korupsi, Narkoba, Judi dan Penyeludupan	Penguatan good-governance pada berbagai tingkatan Pemantapan Kinerja Aparatur dan Birokrasi untuk Pelayanan Publik	Masyarakat Kemantren Gondomanan		19.970.000,00	KEMANTREN GONDOMANAN
	7	01	05	2.01	000	Pelaksanaan Tugas Forum Koordinasi Pimpinan di Kecamatan	Jumlah Dokumen Tugas Forum Koordinasi Pimpinan di Kecamatan				2 Dokumen	52.030.000,00	Kota Yogyakarta, Gondomanan, Semua Kel/Desa	PENDAPATAN ASLI DAERAH (PAD)	Memperkuat Reformasi Politik, Hukum, dan Birokrasi, serta Memperkuat Pencegahan dan Pemberantasan Korupsi, Narkoba, Judi dan Penyeludupan	Penguatan good-governance pada berbagai tingkatan Pemantapan Kinerja Aparatur dan Birokrasi untuk Pelayanan Publik	Masyarakat Kemantren Gondomanan		52.030.000,00	KEMANTREN GONDOMANAN
	X				NON URUSAN											0,00				
	X	XX			URUSAN PEMERINTAHAN BIDANG XX											0,00				
396	X	XX	01		PROGRAM PENUNJANG URUSAN PEMERINTAHAN DAERAH KABUPATEN/KOTA	Hasil penilaian SAKIP oleh Inspektorat untuk Kemantren Gondomanan					A nilai					0,00				
	X	XX	01	2.09	Pemeliharaan Barang Milik Daerah Penunjang Urusan Pemerintahan Daerah	Jumlah Kendaraan Perorangan Dinas atau Kendaraan Dinas Jabatan yang Dipelihara dan dibayarkan Pajaknya					17 Unit			Memperkuat Reformasi Politik, Hukum, dan Birokrasi, serta Memperkuat Pencegahan dan Pemberantasan Korupsi, Narkoba, Judi dan Penyeludupan	-	-		0,00		
	X	XX	01	2.09	000	Pemeliharaan Mebel	Jumlah Mebel yang Dipelihara				25 Unit	9.940.000,00	Kota Yogyakarta, Gondomanan, Semua Kel/Desa	PENDAPATAN ASLI DAERAH (PAD)	Memperkuat Reformasi Politik, Hukum, dan Birokrasi, serta Memperkuat Pencegahan dan Pemberantasan Korupsi, Narkoba, Judi dan Penyeludupan	-	-		0,00	KEMANTREN GONDOMANAN
					Kemantren Pakualaman											6.786.984.398,00				
	2				URUSAN PEMERINTAHAN WAJIB YANG TIDAK BERKAITAN DENGAN PELAYANAN DASAR											0,00				
	2	22			URUSAN PEMERINTAHAN BIDANG KEBUDAYAAN											0,00				
397	2	22	08		PROGRAM PENYELENGGARAAN KEISTIMEWAAN YOGYAKARTA URUSAN KEBUDAYAAN						-					0,00				
	2	22	08	5.07	Adat, Seni, Tradisi dan Lembaga Budaya						-			Memantapkan Sistem Pertahanan Keamanan Negara dan Mendorong Kemandirian Bangsa Melalui Swasembada Pangan, Energi, Air, Ekonomi Syariah, Ekonomi Digital, Ekonomi Hijau, dan Ekonomi Biru	Peningkatan kualitas SDM Peningkatan Perekonomian dan Kesejahteraan Masyarakat	Masyarakat		0,00		
	2	22	08	5.07	000	Gelar Budaya Jogja														

No	Kode	Urusan / Bidang Urusan / Program / Kegiatan / Sub Kegiatan	Indikator Program / Kegiatan / Sub Kegiatan	Target Akhir Periode RPIMD	Realisasi Capaian RKPd Tahun 2023	Prakiraan Capaian Target RKPd Tahun 2024	Capaian Kinerja Dan Kerangka Pendanaan						Kelompok Sasaran	Prakiraan Maju Rencana Tahun 2026		Perangkat Daerah Penanggung Jawab
							Target 2025	Pagu Indikatif (Rp)	Lokasi	Sumber Dana	Prioritas			Target	Pagu Indikatif (Rp)	
											Nasional	Daerah				
1	2	3	4	5	6	7	8	9	10	11	12	13	14	15	16	17
			Jumlah Laporan Gelar Budaya Yogyakarta				1 Laporan	100.000.000,00	Kota Yogyakarta, Pakualaman, Semua Kel/Desa	DANA KEISTIMEWAAN DIY	Memantapkan Sistem Pertahanan Keamanan Negara dan Mendorong Kemandirian Bangsa Melalui Swasembada Pangan, Energi, Air, Ekonomi Syariah, Ekonomi Digital, Ekonomi Hijau, dan Ekonomi Biru	Peningkatan kualitas SDM Peningkatan Perekonomian dan Kesejahteraan Masyarakat	Masyarakat		0,00	KEMANTREN PAKUALAMAN
7			UNSUR KEWILAYAHAN												6.786.984.398,00	
7	01		KECAMATAN												6.786.984.398,00	
398	7	01	01				A Nilai								5.912.144.398,00	
			PROGRAM PENUNJANG URUSAN PEMERINTAHAN DAERAH KABUPATEN/KOTA	Hasil penilaian SAKIP oleh Inspektorat untuk Kemantren Pakualaman												
7	01	01	2.01				-					Penguatan good-governance pada berbagai tingkatan Pemantapan Kinerja Aparatur dan Birokrasi untuk Pelayanan Publik			16.401.300,00	
7	01	01	2.01	000												
			Penyusunan Dokumen Perencanaan Perangkat Daerah	Jumlah Dokumen Perencanaan Perangkat Daerah			5 Dokumen	2.990.000,00	Kota Yogyakarta, Pakualaman, Semua Kel/Desa	DANA TRANSFER UMUM-DANA ALOKASI UMUM		Penguatan good-governance pada berbagai tingkatan Pemantapan Kinerja Aparatur dan Birokrasi untuk Pelayanan Publik			2.415.000,00	KEMANTREN PAKUALAMAN
7	01	01	2.01	000												
			Koordinasi dan Penyusunan Dokumen RKA-SKPD	Jumlah Dokumen RKA-SKPD dan Laporan Hasil Koordinasi Penyusunan Dokumen RKA-SKPD			1 Dokumen	3.288.600,00	Kota Yogyakarta, Pakualaman, Semua Kel/Desa	DANA TRANSFER UMUM-DANA ALOKASI UMUM		Penguatan good-governance pada berbagai tingkatan Pemantapan Kinerja Aparatur dan Birokrasi untuk Pelayanan Publik			3.288.600,00	KEMANTREN PAKUALAMAN
7	01	01	2.01	000												
			Koordinasi dan Penyusunan Dokumen Perubahan RKA-SKPD	Jumlah Dokumen Perubahan RKA-SKPD dan Laporan Hasil Koordinasi Penyusunan Dokumen Perubahan RKA-SKPD			1 Dokumen	3.477.000,00	Kota Yogyakarta, Pakualaman, Semua Kel/Desa	DANA TRANSFER UMUM-DANA ALOKASI UMUM		Penguatan good-governance pada berbagai tingkatan Pemantapan Kinerja Aparatur dan Birokrasi untuk Pelayanan Publik			347.700,00	KEMANTREN PAKUALAMAN
7	01	01	2.01	000												
			Koordinasi dan Penyusunan DPA-SKPD	Jumlah Dokumen DPA-SKPD dan Laporan Hasil Koordinasi Penyusunan Dokumen DPA-SKPD			1 Dokumen	575.000,00	Kota Yogyakarta, Pakualaman, Semua Kel/Desa	DANA TRANSFER UMUM-DANA ALOKASI UMUM		Penguatan good-governance pada berbagai tingkatan Pemantapan Kinerja Aparatur dan Birokrasi untuk Pelayanan Publik			575.000,00	KEMANTREN PAKUALAMAN
7	01	01	2.01	000												
			Koordinasi dan Penyusunan Perubahan DPA- SKPD	Jumlah Dokumen Perubahan DPA-SKPD dan Laporan Hasil Koordinasi Penyusunan Dokumen Perubahan DPA-SKPD			1 Dokumen	575.000,00	Kota Yogyakarta, Pakualaman, Semua Kel/Desa	DANA TRANSFER UMUM-DANA ALOKASI UMUM		Penguatan good-governance pada berbagai tingkatan Pemantapan Kinerja Aparatur dan Birokrasi untuk Pelayanan Publik			575.000,00	KEMANTREN PAKUALAMAN
7	01	01	2.01	000												
			Koordinasi dan Penyusunan Laporan Capaian Kinerja dan Ikhtisar Realisasi Kinerja SKPD	Jumlah Laporan Capaian Kinerja dan Ikhtisar Realisasi Kinerja SKPD dan Laporan Hasil Koordinasi Penyusunan Laporan Capaian Kinerja dan Ikhtisar Realisasi Kinerja SKPD			12 Laporan	8.625.000,00	Kota Yogyakarta, Pakualaman, Semua Kel/Desa	DANA TRANSFER UMUM-DANA ALOKASI UMUM		Penguatan good-governance pada berbagai tingkatan Pemantapan Kinerja Aparatur dan Birokrasi untuk Pelayanan Publik			8.625.000,00	KEMANTREN PAKUALAMAN
7	01	01	2.01	000												
			Evaluasi Kinerja Perangkat Daerah	Jumlah Laporan Evaluasi Kinerja Perangkat Daerah			1 Laporan	575.000,00	Kota Yogyakarta, Pakualaman, Semua Kel/Desa	DANA TRANSFER UMUM-DANA ALOKASI UMUM		Penguatan good-governance pada berbagai tingkatan Pemantapan Kinerja Aparatur dan Birokrasi untuk Pelayanan Publik			575.000,00	KEMANTREN PAKUALAMAN
7	01	01	2.02				67 Laporan					Penguatan good-governance pada berbagai tingkatan Pemantapan Kinerja Aparatur dan Birokrasi untuk Pelayanan Publik	Kemantren Pakualaman		4.542.060.000,00	
7	01	01	2.02	000												
			Penyediaan Gaji dan Tunjangan ASN	Jumlah Orang yang Menerima Gaji dan Tunjangan ASN			28 Orang/bulan	4.421.398.800,00	Kota Yogyakarta, Pakualaman, Semua Kel/Desa	DANA TRANSFER UMUM-DANA ALOKASI UMUM		Penguatan good-governance pada berbagai tingkatan Pemantapan Kinerja Aparatur dan Birokrasi untuk Pelayanan Publik	Kemantren Pakualaman		4.500.000.000,00	KEMANTREN PAKUALAMAN
7	01	01	2.02	000												
			Penyediaan Administrasi Pelaksanaan Tugas ASN													

No	Kode	Urusan / Bidang Urusan / Program / Kegiatan / Sub Kegiatan	Indikator Program / Kegiatan / Sub Kegiatan	Target Akhir Periode RPJMD	Realisasi Capaian RPKD Tahun 2023	Prakiraan Capaian Target RPKD Tahun 2024	Capaian Kinerja Dan Kerangka Pendanaan					Kelompok Sasaran	Prakiraan Maju Rencana Tahun 2026		Perangkat Daerah Penanggung Jawab	
							Target 2025	Pagu Indikatif (Rp)	Lokasi	Sumber Dana	Prioritas		Target	Pagu Indikatif (Rp)		
											Nasional					Daerah
1	2	3	4	5	6	7	8	9	10	11	12	13	14	15	16	17
			Jumlah Dokumen Hasil Penyediaan Administrasi Pelaksanaan Tugas ASN				12 Dokumen	575.000,00	Kota Yogyakarta, Pakualaman, Semua Kel/Desa	DANA TRANSFER UMUM-DANA ALOKASI UMUM	-	Penguatan good-governance pada berbagai tingkatan Pemantapan Kinerja Aparatur dan Birokrasi untuk Pelayanan Publik	Kemantren Pakualaman		575.000,00	KEMANTREN PAKUALAMAN
7	01	01	2.02	000			Pelaksanaan Penatausahaan dan									
			Jumlah Dokumen Penatausahaan dan Pengujian/Verifikasi Keuangan SKPD				12 Dokumen	1.150.000,00	Kota Yogyakarta, Pakualaman, Semua Kel/Desa	DANA TRANSFER UMUM-DANA ALOKASI UMUM	-	Penguatan good-governance pada berbagai tingkatan Pemantapan Kinerja Aparatur dan Birokrasi untuk Pelayanan Publik	Kemantren Pakualaman		1.150.000,00	KEMANTREN PAKUALAMAN
7	01	01	2.02	000			Koordinasi dan Pelaksanaan Akuntansi SKPD									
			Jumlah Dokumen Koordinasi dan Pelaksanaan Akuntansi SKPD				12 Dokumen	35.746.000,00	Kota Yogyakarta, Pakualaman, Semua Kel/Desa	DANA TRANSFER UMUM-DANA ALOKASI UMUM	-	Penguatan good-governance pada berbagai tingkatan Pemantapan Kinerja Aparatur dan Birokrasi untuk Pelayanan Publik	Kemantren Pakualaman		37.000.000,00	KEMANTREN PAKUALAMAN
7	01	01	2.02	000			Koordinasi dan Penyusunan Laporan Keuangan Akhir Tahun SKPD									
			Jumlah Laporan Keuangan Akhir Tahun SKPD dan Laporan Hasil Koordinasi Penyusunan Laporan Keuangan Akhir Tahun SKPD				1 Laporan	575.000,00	Kota Yogyakarta, Pakualaman, Semua Kel/Desa	DANA TRANSFER UMUM-DANA ALOKASI UMUM	-	Penguatan good-governance pada berbagai tingkatan Pemantapan Kinerja Aparatur dan Birokrasi untuk Pelayanan Publik	Kemantren Pakualaman		575.000,00	KEMANTREN PAKUALAMAN
7	01	01	2.02	000			Pengelolaan dan Penyiapan Bahan Tanggapan Pemeriksaan									
			Jumlah Dokumen Bahan Tanggapan Pemeriksaan dan Tindak Lanjut Pemeriksaan				1 Dokumen	460.000,00	Kota Yogyakarta, Semua Kecamatan, Semua Kel/Desa	DANA TRANSFER UMUM-DANA ALOKASI UMUM	-	Penguatan good-governance pada berbagai tingkatan Pemantapan Kinerja Aparatur dan Birokrasi untuk Pelayanan Publik	Kemantren Pakualaman		460.000,00	KEMANTREN PAKUALAMAN
7	01	01	2.02	000			Koordinasi dan Penyusunan Laporan Keuangan Bulanan/ Triwulanan/ Semesteran SKPD									
			Jumlah Laporan Keuangan Bulanan/ Triwulanan/ Semesteran SKPD dan Laporan Koordinasi Penyusunan Laporan Keuangan Bulanan/Triwulanan/Semesteran SKPD				12 Laporan	1.725.000,00	Kota Yogyakarta, Pakualaman, Semua Kel/Desa	DANA TRANSFER UMUM-DANA ALOKASI UMUM	-	Penguatan good-governance pada berbagai tingkatan Pemantapan Kinerja Aparatur dan Birokrasi untuk Pelayanan Publik	Kemantren Pakualaman		1.725.000,00	KEMANTREN PAKUALAMAN
7	01	01	2.02	000			Penyusunan Pelaporan dan Analisis Prognosis Realisasi Anggaran									
			Jumlah Dokumen Pelaporan dan Analisis Prognosis Realisasi Anggaran				1 Dokumen	575.000,00	Kota Yogyakarta, Pakualaman, Semua Kel/Desa	DANA TRANSFER UMUM-DANA ALOKASI UMUM	-	Penguatan good-governance pada berbagai tingkatan Pemantapan Kinerja Aparatur dan Birokrasi untuk Pelayanan Publik	Kemantren Pakualaman		575.000,00	KEMANTREN PAKUALAMAN
7	01	01	2.03				Administrasi Barang Milik Daerah pada Perangkat Daerah									
			Jumlah laporan administrasi barang milik daerah pada perangkat daerah selesai				31 Laporan				-	Penguatan good-governance pada berbagai tingkatan Pemantapan Kinerja Aparatur dan Birokrasi untuk Pelayanan Publik	Kemantren Pakualaman		4.140.000,00	
7	01	01	2.03	000			Penyusunan Perencanaan Kebutuhan Barang Milik Daerah SKPD									
			Jumlah Rencana Kebutuhan Barang Milik Daerah SKPD				31 Dokumen	920.000,00	Kota Yogyakarta, Pakualaman, Semua Kel/Desa	DANA TRANSFER UMUM-DANA ALOKASI UMUM	-	Penguatan good-governance pada berbagai tingkatan Pemantapan Kinerja Aparatur dan Birokrasi untuk Pelayanan Publik	Kemantren Pakualaman		920.000,00	KEMANTREN PAKUALAMAN
7	01	01	2.03	000			Pengamanan Barang Milik Daerah SKPD									
			Jumlah Dokumen Pengamanan Barang Milik Daerah SKPD				1 Dokumen	460.000,00	Kota Yogyakarta, Pakualaman, Semua Kel/Desa	DANA TRANSFER UMUM-DANA ALOKASI UMUM	-	Penguatan good-governance pada berbagai tingkatan Pemantapan Kinerja Aparatur dan Birokrasi untuk Pelayanan Publik	Kemantren Pakualaman		460.000,00	KEMANTREN PAKUALAMAN
7	01	01	2.03	000			Koordinasi dan Penilaian Barang Milik Daerah SKPD									
			Jumlah Laporan Hasil Penilaian Barang Milik Daerah dan Hasil Koordinasi Penilaian Barang Milik Daerah SKPD				12 Laporan	460.000,00	Kota Yogyakarta, Pakualaman, Semua Kel/Desa	DANA TRANSFER UMUM-DANA ALOKASI UMUM	-	Penguatan good-governance pada berbagai tingkatan Pemantapan Kinerja Aparatur dan Birokrasi untuk Pelayanan Publik	Kemantren Pakualaman		460.000,00	KEMANTREN PAKUALAMAN
7	01	01	2.03	000			Pembinaan, Pengawasan, dan Pengendalian Barang Milik Daerah pada SKPD									
			Jumlah Laporan Hasil Pembinaan, Pengawasan, dan Pengendalian Barang Milik Daerah pada SKPD				1 Laporan	460.000,00	Kota Yogyakarta, Pakualaman, Semua Kel/Desa	DANA TRANSFER UMUM-DANA ALOKASI UMUM	-	Penguatan good-governance pada berbagai tingkatan Pemantapan Kinerja Aparatur dan Birokrasi untuk Pelayanan Publik	Kemantren Pakualaman		460.000,00	KEMANTREN PAKUALAMAN
7	01	01	2.03	000			Rekonsiliasi dan Penyusunan Laporan Barang Milik Daerah pada SKPD									

No	Kode	Urusan / Bidang Urusan / Program / Kegiatan / Sub Kegiatan	Indikator Program / Kegiatan / Sub Kegiatan	Target Akhir Periode RPJMD	Realisasi Capaian RKPJ Tahun 2023	Prakiraan Capaian Target RKPJ Tahun 2024	Capaian Kinerja Dan Kerangka Pendanaan						Kelompok Sasaran	Prakiraan Maju Rencana Tahun 2026		Perangkat Daerah Penanggung Jawab
							Target 2025	Pagu Indikatif (Rp)	Lokasi	Sumber Dana	Prioritas			Target	Pagu Indikatif (Rp)	
											Nasional	Daerah				
1	2	3	4	5	6	7	8	9	10	11	12	13	14	15	16	17
			Jumlah Laporan Rekonsiliasi dan Penyusunan Laporan Barang Milik Daerah pada SKPD				12 Laporan	920.000,00	Kota Yogyakarta, Pakualaman, Semua Kel/Desa	DANA TRANSFER UMUM-DANA ALOKASI UMUM	-	Penguatan good-governance pada berbagai tingkatan Pemantapan Kinerja Aparatur dan Birokrasi untuk Pelayanan Publik	Kemantren Pakualaman		920.000,00	KEMANTREN PAKUALAMAN
7	01	01	2.03	000			Penatausahaan Barang Milik Daerah pada SKPD									
			Jumlah Laporan Penatausahaan Barang Milik Daerah pada SKPD				2 Laporan	460.000,00	Kota Yogyakarta, Pakualaman, Semua Kel/Desa	DANA TRANSFER UMUM-DANA ALOKASI UMUM	-	Penguatan good-governance pada berbagai tingkatan Pemantapan Kinerja Aparatur dan Birokrasi untuk Pelayanan Publik	Kemantren Pakualaman		460.000,00	KEMANTREN PAKUALAMAN
7	01	01	2.03	000			Pemanfaatan Barang Milik Daerah SKPD									
			Jumlah Dokumen Hasil Pemanfaatan Barang Milik Daerah SKPD				1 Dokumen	460.000,00	Kota Yogyakarta, Pakualaman, Semua Kel/Desa	DANA TRANSFER UMUM-DANA ALOKASI UMUM	-	Penguatan good-governance pada berbagai tingkatan Pemantapan Kinerja Aparatur dan Birokrasi untuk Pelayanan Publik	Kemantren Pakualaman		460.000,00	KEMANTREN PAKUALAMAN
7	01	01	2.05				Administrasi Kepegawaian Perangkat Daerah	Jumlah laporan administrasi kepegawaian perangkat daerah selesai							1.840.000,00	
7	01	01	2.05	000			Pendataan dan Pengolahan Administrasi Kepegawaian									
			Jumlah Dokumen Pendataan dan Pengolahan Administrasi Kepegawaian				2 Dokumen	920.000,00	Kota Yogyakarta, Pakualaman, Semua Kel/Desa	DANA TRANSFER UMUM-DANA ALOKASI UMUM	-	Penguatan good-governance pada berbagai tingkatan Pemantapan Kinerja Aparatur dan Birokrasi untuk Pelayanan Publik	Kemantren Pakualaman		920.000,00	KEMANTREN PAKUALAMAN
7	01	01	2.05	000			Koordinasi dan Pelaksanaan Sistem Informasi Kepegawaian									
			Jumlah Dokumen Koordinasi dan Pelaksanaan Sistem Informasi Kepegawaian				2 Dokumen	920.000,00	Kota Yogyakarta, Pakualaman, Semua Kel/Desa	DANA TRANSFER UMUM-DANA ALOKASI UMUM	-	Penguatan good-governance pada berbagai tingkatan Pemantapan Kinerja Aparatur dan Birokrasi untuk Pelayanan Publik	Kemantren Pakualaman		920.000,00	KEMANTREN PAKUALAMAN
7	01	01	2.05	000			Monitoring, Evaluasi, dan Penilaian Kinerja Pegawai									
			Jumlah Dokumen Monitoring, Evaluasi, dan Penilaian Kinerja Pegawai				2 Dokumen	920.000,00	Kota Yogyakarta, Pakualaman, Semua Kel/Desa	DANA TRANSFER UMUM-DANA ALOKASI UMUM	-	Penguatan good-governance pada berbagai tingkatan Pemantapan Kinerja Aparatur dan Birokrasi untuk Pelayanan Publik	Kemantren Pakualaman		0,00	KEMANTREN PAKUALAMAN
7	01	01	2.06				Administrasi Umum Perangkat Daerah	Jumlah laporan administrasi umum perangkat daerah selesai							155.250.000,00	
7	01	01	2.06	000			Penyediaan Komponen Instalasi									
			Jumlah Paket Komponen Instalasi Listrik/Penerangan Bangunan Kantor yang Disediakan				3 Paket	5.135.305,00	Kota Yogyakarta, Pakualaman, Semua Kel/Desa	DANA TRANSFER UMUM-DANA ALOKASI UMUM	-	Penguatan good-governance pada berbagai tingkatan Pemantapan Kinerja Aparatur dan Birokrasi untuk Pelayanan Publik	Kemantren Pakualaman		5.500.000,00	KEMANTREN PAKUALAMAN
7	01	01	2.06	000			Penyediaan Peralatan dan Perlengkapan Kantor									
			Jumlah Paket Peralatan dan Perlengkapan Kantor yang Disediakan				9 Paket	45.356.761,00	Kota Yogyakarta, Pakualaman, Semua Kel/Desa	DANA TRANSFER UMUM-DANA ALOKASI UMUM	-	Penguatan good-governance pada berbagai tingkatan Pemantapan Kinerja Aparatur dan Birokrasi untuk Pelayanan Publik	Kemantren Pakualaman		47.000.000,00	KEMANTREN PAKUALAMAN
7	01	01	2.06	000			Penyediaan Peralatan Rumah Tangga									
			Jumlah Paket Peralatan Rumah Tangga yang Disediakan				3 Paket	35.933.000,00	Kota Yogyakarta, Pakualaman, Semua Kel/Desa	DANA TRANSFER UMUM-DANA ALOKASI UMUM	-	Penguatan good-governance pada berbagai tingkatan Pemantapan Kinerja Aparatur dan Birokrasi untuk Pelayanan Publik	Kemantren Pakualaman		38.500.000,00	KEMANTREN PAKUALAMAN
7	01	01	2.06	000			Penyediaan Barang Cetak dan Penggandaan									
			Jumlah Paket Barang Cetak dan Penggandaan yang Disediakan				6 Paket	17.588.300,00	Kota Yogyakarta, Pakualaman, Semua Kel/Desa	DANA TRANSFER UMUM-DANA ALOKASI UMUM	-	Penguatan good-governance pada berbagai tingkatan Pemantapan Kinerja Aparatur dan Birokrasi untuk Pelayanan Publik	Kemantren Pakualaman		18.500.000,00	KEMANTREN PAKUALAMAN
7	01	01	2.06	000			Penyediaan Bahan Bacaan dan Peraturan Perundang-undangan									



No	Kode	Urusan / Bidang Urusan / Program / Kegiatan / Sub Kegiatan	Indikator Program / Kegiatan / Sub Kegiatan	Target Akhir Periode RPIMD	Realisasi Capaian RKPD Tahun 2023	Prakiraan Capaian Target RKPD Tahun 2024	Capaian Kinerja Dan Kerangka Pendanaan						Kelompok Sasaran	Prakiraan Maju Rencana Tahun 2026		Perangkat Daerah Penanggung Jawab
							Target 2025	Pagu Indikatif (Rp)	Lokasi	Sumber Dana	Prioritas			Target	Pagu Indikatif (Rp)	
											Nasional	Daerah				
1	2	3	4	5	6	7	8	9	10	11	12	13	14	15	16	17
			Jumlah Dokumen Bahan Bacaan dan Peraturan Perundang-Undangan yang Disediakan				6 Dokumen	750.000,00	Kota Yogyakarta, Pakualaman, Semua Kel/Desa	DANA TRANSFER UMUM-DANA ALOKASI UMUM	-	Penguatan good-governance pada berbagai tingkatan Pemantapan Kinerja Aparatur dan Birokrasi untuk Pelayanan Publik	Kemantren Pakualaman		750.000,00	KEMANTREN PAKUALAMAN
7	01	01	2.06	000			Penyelenggaraan Rapat Koordinasi dan Konsultasi SKPD									
			Jumlah Laporan Penyelenggaraan Rapat Koordinasi dan Konsultasi SKPD				72 Laporan	43.820.000,00	Kota Yogyakarta, Pakualaman, Semua Kel/Desa	DANA TRANSFER UMUM-DANA ALOKASI UMUM	-	Penguatan good-governance pada berbagai tingkatan Pemantapan Kinerja Aparatur dan Birokrasi untuk Pelayanan Publik	Kemantren Pakualaman		45.000.000,00	KEMANTREN PAKUALAMAN
7	01	01	2.07												75.000.000,00	
			Pengadaan Barang Milik Daerah Penunjang Urusan Pemerintah Daerah													
7	01	01	2.07	000			Pengadaan Peralatan dan Mesin Lainnya									
			Jumlah Unit Peralatan dan Mesin Lainnya yang Disediakan				15 Unit	98.317.550,00	Kota Yogyakarta, Pakualaman, Semua Kel/Desa	DANA TRANSFER UMUM-DANA ALOKASI UMUM	-	Penguatan good-governance pada berbagai tingkatan Pemantapan Kinerja Aparatur dan Birokrasi untuk Pelayanan Publik			75.000.000,00	KEMANTREN PAKUALAMAN
7	01	01	2.08				12 Laporan								765.650.000,00	
			Penyediaan Jasa Penunjang Urusan Pemerintahan Daerah													
7	01	01	2.08	000			Penyediaan Jasa Surat Menyurat									
			Jumlah Laporan Penyediaan Jasa Surat Menyurat				135 Laporan	1.450.000,00	Kota Yogyakarta, Pakualaman, Semua Kel/Desa	DANA TRANSFER UMUM-DANA ALOKASI UMUM	-	Penguatan good-governance pada berbagai tingkatan Pemantapan Kinerja Aparatur dan Birokrasi untuk Pelayanan Publik	Kemantren Pakualaman		1.450.000,00	KEMANTREN PAKUALAMAN
7	01	01	2.08	000			Penyediaan Jasa Komunikasi, Sumber Daya Air dan Listrik									
			Jumlah Laporan Penyediaan Jasa Komunikasi, Sumber Daya Air dan Listrik yang Disediakan				12 Laporan	139.200.000,00	Kota Yogyakarta, Pakualaman, Semua Kel/Desa	DANA TRANSFER UMUM-DANA ALOKASI UMUM	-	Penguatan good-governance pada berbagai tingkatan Pemantapan Kinerja Aparatur dan Birokrasi untuk Pelayanan Publik	Kemantren Pakualaman		139.200.000,00	KEMANTREN PAKUALAMAN
7	01	01	2.08	000			Penyediaan Jasa Pelayanan Umum Kantor									
			Jumlah Laporan Penyediaan Jasa Pelayanan Umum Kantor yang Disediakan				12 Laporan	579.788.000,00	Kota Yogyakarta, Pakualaman, Semua Kel/Desa	DANA TRANSFER UMUM-DANA ALOKASI UMUM	-	Penguatan good-governance pada berbagai tingkatan Pemantapan Kinerja Aparatur dan Birokrasi untuk Pelayanan Publik	Kemantren Pakualaman		625.000.000,00	KEMANTREN PAKUALAMAN
7	01	01	2.09				77 unit								351.803.098,00	
			Pemeliharaan Barang Milik Daerah Penunjang Urusan Pemerintahan Daerah													
7	01	01	2.09	000			Penyediaan Jasa Pemeliharaan, Biaya Pemeliharaan, dan Pajak Kendaraan Perorangan Dinas atau Kendaraan Dinas Jabatan									
			Jumlah Kendaraan Perorangan Dinas atau Kendaraan Dinas Jabatan yang Dipelihara dan dibayarkan Pajaknya				15 Unit	20.114.700,00	Kota Yogyakarta, Pakualaman, Semua Kel/Desa	DANA TRANSFER UMUM-DANA ALOKASI UMUM	-	Penguatan good-governance pada berbagai tingkatan Pemantapan Kinerja Aparatur dan Birokrasi untuk Pelayanan Publik	Kemantren Pakualaman		73.000.000,00	KEMANTREN PAKUALAMAN
7	01	01	2.09	000			Penyediaan Jasa Pemeliharaan, Biaya Pemeliharaan, Pajak dan Perizinan Kendaraan Dinas Operasional atau Lapangan									
			Jumlah Kendaraan Dinas Operasional atau Lapangan yang Dipelihara dan dibayarkan Pajak dan Perizinannya				8 Unit	65.411.700,00	Kota Yogyakarta, Pakualaman, Semua Kel/Desa	DANA TRANSFER UMUM-DANA ALOKASI UMUM	-	Penguatan good-governance pada berbagai tingkatan Pemantapan Kinerja Aparatur dan Birokrasi untuk Pelayanan Publik	Kemantren Pakualaman		17.028.000,00	KEMANTREN PAKUALAMAN
7	01	01	2.09	000			Penyediaan Jasa Pemeliharaan, Biaya Pemeliharaan dan Perizinan Alat Angkutan Darat Tak Bermotor									
			Jumlah Alat Angkutan Darat Tak Bermotor yang Dipelihara dan Dibayarkan Perizinannya				2 Unit	400.000,00	Kota Yogyakarta, Pakualaman, Semua Kel/Desa	DANA TRANSFER UMUM-DANA ALOKASI UMUM	-	Penguatan good-governance pada berbagai tingkatan Pemantapan Kinerja Aparatur dan Birokrasi untuk Pelayanan Publik	Kemantren Pakualaman		400.000,00	KEMANTREN PAKUALAMAN
7	01	01	2.09	000			Pemeliharaan Mebel									

No	Kode	Urusan / Bidang Urusan / Program / Kegiatan / Sub Kegiatan	Indikator Program / Kegiatan / Sub Kegiatan	Target Akhir Periode RPJMD	Realisasi Capaian RKPJ Tahun 2023	Prakiraan Capaian Target RKPJ Tahun 2024	Capaian Kinerja Dan Kerangka Pendanaan					Kelompok Sasaran	Prakiraan Maju Rencana Tahun 2026		Perangkat Daerah Penanggung Jawab	
							Target 2025	Pagu Indikatif (Rp)	Lokasi	Sumber Dana	Prioritas		Target	Pagu Indikatif (Rp)		
											Nasional					Daerah
1	2	3	4	5	6	7	8	9	10	11	12	13	14	15	16	17
			Jumlah Mebel yang Dipelihara				27 Unit	2.230.000,00	Kota Yogyakarta, Pakualaman, Semua Kel/Desa	DANA TRANSFER UMUM-DANA ALOKASI UMUM	-	Penguatan good-governance pada berbagai tingkatan Pemantapan Kinerja Aparatur dan Birokrasi untuk Pelayanan Publik	Kemantren Pakualaman		0,00	KEMANTREN PAKUALAMAN
7	01	01	2.09	000			Pemeliharaan Peralatan dan Mesin Lainnya									
			Jumlah Peralatan dan Mesin Lainnya yang Dipelihara				40 Unit	29.942.000,00	Kota Yogyakarta, Pakualaman, Semua Kel/Desa	DANA TRANSFER UMUM-DANA ALOKASI UMUM	-	Penguatan good-governance pada berbagai tingkatan Pemantapan Kinerja Aparatur dan Birokrasi untuk Pelayanan Publik	Kemantren Pakualaman		28.000.000,00	KEMANTREN PAKUALAMAN
7	01	01	2.09	000			Pemeliharaan/Rehabilitasi Gedung Kantor dan Bangunan Lainnya									
			Jumlah Gedung Kantor dan Bangunan Lainnya yang Dipelihara/Dir rehabilitasi				4 Unit	233.375.098,00	Kota Yogyakarta, Pakualaman, Semua Kel/Desa	DANA TRANSFER UMUM-DANA ALOKASI UMUM	-	Penguatan good-governance pada berbagai tingkatan Pemantapan Kinerja Aparatur dan Birokrasi untuk Pelayanan Publik	Kemantren Pakualaman		233.375.098,00	KEMANTREN PAKUALAMAN
399	7	01	02				85.61 poin								85.000.000,00	
			PROGRAM PENYELENGGARAAN PEMERINTAHAN DAN PELAYANAN PUBLIK													
7	01	02	2.03				1 Dokumen					Memperkuat Pembangunan Sumber Daya Manusia (SDM), Sains, Teknologi, Pendidikan, Kesehatan, Prestasi Olahraga, Kesetaraan Gender, serta Penguatan Peran Perempuan, Pemuda (Generasi Milenial dan Generasi Z), dan Penyandang Disabilitas	Peningkatan kualitas SDM Penguatan Kualitas Sumber Daya Manusia	Masyarakat		37.500.000,00
			Koordinasi Pemeliharaan Prasarana dan Sarana Pelayanan Umum													
7	01	02	2.03	000			Koordinasi/Sinergi dengan Perangkat Daerah dan/atau Instansi Vertikal yang Terkait dalam Pemeliharaan Sarana dan Prasarana Pelayanan Umum									
			Jumlah Dokumen Koordinasi/Sinergi dengan Perangkat Daerah dan/atau Instansi Vertikal yang Terkait dalam Pemeliharaan Sarana dan Prasarana Pelayanan Umum				1 Dokumen	34.700.000,00	Kota Yogyakarta, Pakualaman, Semua Kel/Desa	DANA TRANSFER UMUM-DANA ALOKASI UMUM	Memperkuat Pembangunan Sumber Daya Manusia (SDM), Sains, Teknologi, Pendidikan, Kesehatan, Prestasi Olahraga, Kesetaraan Gender, serta Penguatan Peran Perempuan, Pemuda (Generasi Milenial dan Generasi Z), dan Penyandang Disabilitas	Peningkatan kualitas SDM Penguatan Kualitas Sumber Daya Manusia	Masyarakat		37.500.000,00	KEMANTREN PAKUALAMAN
7	01	02	2.04				12 Laporan 100 %					Memperkuat Pembangunan Sumber Daya Manusia (SDM), Sains, Teknologi, Pendidikan, Kesehatan, Prestasi Olahraga, Kesetaraan Gender, serta Penguatan Peran Perempuan, Pemuda (Generasi Milenial dan Generasi Z), dan Penyandang Disabilitas	Penguatan good-governance pada berbagai tingkatan Pemantapan Kinerja Aparatur dan Birokrasi untuk Pelayanan Publik	Masyarakat		47.500.000,00
			Pelaksanaan Urusan Pemerintahan yang Dilimpahkan kepada Camat													
7	01	02	2.04	000			Pelaksanaan Urusan Pemerintahan yang Terkait dengan Pelayanan Perizinan Non Usaha									
			Jumlah Dokumen Non Perizinan Usaha yang Dilaksanakan				12 Dokumen	7.091.500,00	Kota Yogyakarta, Pakualaman, Semua Kel/Desa	DANA TRANSFER UMUM-DANA ALOKASI UMUM	Memperkuat Pembangunan Sumber Daya Manusia (SDM), Sains, Teknologi, Pendidikan, Kesehatan, Prestasi Olahraga, Kesetaraan Gender, serta Penguatan Peran Perempuan, Pemuda (Generasi Milenial dan Generasi Z), dan Penyandang Disabilitas	Penguatan good-governance pada berbagai tingkatan Pemantapan Kinerja Aparatur dan Birokrasi untuk Pelayanan Publik	Masyarakat		7.500.000,00	KEMANTREN PAKUALAMAN
7	01	02	2.04	000			Pelaksanaan Urusan Pemerintahan yang terkait dengan Nonperizinan									



No	Kode				Urusan / Bidang Urusan / Program / Kegiatan / Sub Kegiatan	Indikator Program / Kegiatan / Sub Kegiatan	Target Akhir Periode RPIMD	Realisasi Capaian RKPD Tahun 2023	Prakiraan Capaian Target RKPD Tahun 2024	Capaian Kinerja Dan Kerangka Pendanaan					Kelompok Sasaran	Prakiraan Maju Rencana Tahun 2026		Perangkat Daerah Penanggung Jawab			
										Target 2025	Pagu Indikatif (Rp)	Lokasi	Sumber Dana	Prioritas		Target	Pagu Indikatif (Rp)				
														Nasional					Daerah		
1	2	3	4	5	6	7	8	9	10	11	12	13	14	15	16	17					
	7	01	03	2.03	Pemberdayaan Lembaga Kemasyarakatan Tingkat Kecamatan	Jumlah Laporan Fasilitasi Pengembangan Usaha Ekonomi Masyarakat Jumlah Lembaga Kemasyarakatan yang Ditingkatkan Kapasitasnya					12 laporan 215 Lembaga Kemasyarakatan				Memperkuat Pembangunan Sumber Daya Manusia (SDM), Sains, Teknologi, Pendidikan, Kesehatan, Prestasi Olahraga, Kesetaraan Gender, serta Penguatan Peran Perempuan, Pemuda (Generasi Milenial dan Generasi Z), dan Penyandang Disabilitas	Peningkatan kualitas SDM Penguatan Kualitas Sumber Daya Manusia	Masyarakat		101.840.000,00		
	7	01	03	2.03	000	Peningkatan Kapasitas Lembaga Kemasyarakatan					215 Lembaga Kemasyarakatan	920.000,00	Kota Yogyakarta, Pakualaman, Semua Kel/Desa	DANA TRANSFER UMUM-DANA ALOKASI UMUM	Memperkuat Pembangunan Sumber Daya Manusia (SDM), Sains, Teknologi, Pendidikan, Kesehatan, Prestasi Olahraga, Kesetaraan Gender, serta Penguatan Peran Perempuan, Pemuda (Generasi Milenial dan Generasi Z), dan Penyandang Disabilitas	Peningkatan kualitas SDM Penguatan Kualitas Sumber Daya Manusia	Masyarakat		1.840.000,00	KEMANTREN PAKUALAMAN	
	7	01	03	2.03	000	Fasilitasi Pengembangan Usaha Ekonomi Masyarakat					12 Laporan	90.749.750,00	Kota Yogyakarta, Pakualaman, Semua Kel/Desa	DANA TRANSFER UMUM-DANA ALOKASI UMUM	Memperkuat Pembangunan Sumber Daya Manusia (SDM), Sains, Teknologi, Pendidikan, Kesehatan, Prestasi Olahraga, Kesetaraan Gender, serta Penguatan Peran Perempuan, Pemuda (Generasi Milenial dan Generasi Z), dan Penyandang Disabilitas	Peningkatan kualitas SDM Penguatan Kualitas Sumber Daya Manusia	Masyarakat		100.000.000,00	KEMANTREN PAKUALAMAN	
	7	01	03	2.06	Pemberdayaan dan Kesejahteraan Keluarga Tingkat Kecamatan dan Kelurahan	Jumlah Anggota Kelompok Pemberdayaan yang meningkat kapasitasnya Jumlah Gapoktan yang meningkat kapasitasnya Jumlah kampung yang melaksanakan Proklamasi dan kampung Hijau Jumlah keluarga yang meningkat kapasitasnya terkait Penanganan dan Mitigasi Bencana Alam					250 Orang 2 lembaga 2 Kampung 50 keluarga				Memperkuat Pembangunan Sumber Daya Manusia (SDM), Sains, Teknologi, Pendidikan, Kesehatan, Prestasi Olahraga, Kesetaraan Gender, serta Penguatan Peran Perempuan, Pemuda (Generasi Milenial dan Generasi Z), dan Penyandang Disabilitas	Peningkatan kualitas SDM Penguatan Kualitas Sumber Daya Manusia	Masyarakat		216.000.000,00		
	7	01	03	2.06	000	Peningkatan Ketahanan Pangan Keluarga					50 Keluarga	28.670.000,00	Kota Yogyakarta, Pakualaman, Semua Kel/Desa	DANA TRANSFER UMUM-DANA ALOKASI UMUM	Memperkuat Pembangunan Sumber Daya Manusia (SDM), Sains, Teknologi, Pendidikan, Kesehatan, Prestasi Olahraga, Kesetaraan Gender, serta Penguatan Peran Perempuan, Pemuda (Generasi Milenial dan Generasi Z), dan Penyandang Disabilitas	Peningkatan kualitas SDM Penguatan Kualitas Sumber Daya Manusia	Masyarakat		30.500.000,00	KEMANTREN PAKUALAMAN	
	7	01	03	2.06	000	Peningkatan Kesadaran Keluarga dalam Peningkatan Pendidikan dan Keterampilan untuk Mewujudkan Sumber Daya Manusia yang Berkualitas dan Berdaya Saing					185 Keluarga	26.135.000,00	Kota Yogyakarta, Pakualaman, Semua Kel/Desa	DANA TRANSFER UMUM-DANA ALOKASI UMUM	Memperkuat Pembangunan Sumber Daya Manusia (SDM), Sains, Teknologi, Pendidikan, Kesehatan, Prestasi Olahraga, Kesetaraan Gender, serta Penguatan Peran Perempuan, Pemuda (Generasi Milenial dan Generasi Z), dan Penyandang Disabilitas	Peningkatan kualitas SDM Penguatan Kualitas Sumber Daya Manusia	Masyarakat		35.000.000,00	KEMANTREN PAKUALAMAN	
	7	01	03	2.06	000	Penumbuhan Kesadaran Keluarga dalam Peningkatan Derajat Kesehatan Keluarga dan Lingkungan dengan Menerapkan Perilaku Hidup Bersih dan Sehat															

No	Kode	Urusan / Bidang Urusan / Program / Kegiatan / Sub Kegiatan	Indikator Program / Kegiatan / Sub Kegiatan	Target Akhir Periode RPIMD	Realisasi Capaian RKPD Tahun 2023	Prakiraan Capaian Target RKPD Tahun 2024	Capaian Kinerja Dan Kerangka Pendanaan					Kelompok Sasaran	Prakiraan Maju Rencana Tahun 2026		Perangkat Daerah Penanggung Jawab	
							Target 2025	Pagu Indikatif (Rp)	Lokasi	Sumber Dana	Prioritas		Target	Pagu Indikatif (Rp)		
											Nasional					Daerah
1	2	3	4	5	6	7	8	9	10	11	12	13	14	15	16	17
			Jumlah Keluarga yang Mengikuti Penumbuhan Kesadaran Keluarga dalam Peningkatan Derajat Kesehatan Keluarga dan Lingkungan Dengan Menerapkan Perilaku Hidup Bersih dan Sehat				35 Keluarga	28.745.000,00	Kota Yogyakarta, Pakualaman, Semua Kel/Desa	DANA TRANSFER UMUM-DANA ALOKASI UMUM	Memperkuat Pembangunan Sumber Daya Manusia (SDM), Sains, Teknologi, Pendidikan, Kesehatan, Prestasi Olahraga, Kesetaraan Gender, serta Penguatan Peran Perempuan, Pemuda (Generasi Milenial dan Generasi Z), dan Penyandang Disabilitas	Peningkatan kualitas SDM Penguatan Kualitas Sumber Daya Manusia	Masyarakat		39.000.000,00	KEMANTREN PAKUALAMAN
7	01	03	2.06	000			Penumbuhan Kesadaran Keluarga dalam Peningkatan Taraf Hidup Keluarga Melalui Kehidupan Berkoperasi dan Pengembangan Ekonomi Lainnya									
			Jumlah Keluarga yang Mengikuti Penumbuhan Kesadaran Keluarga dalam Peningkatan Taraf Hidup Keluarga melalui Kehidupan Berkoperasi dan Pengembangan Ekonomi Lainnya				35 Keluarga	7.505.000,00	Kota Yogyakarta, Pakualaman, Semua Kel/Desa	DANA TRANSFER UMUM-DANA ALOKASI UMUM	Memperkuat Pembangunan Sumber Daya Manusia (SDM), Sains, Teknologi, Pendidikan, Kesehatan, Prestasi Olahraga, Kesetaraan Gender, serta Penguatan Peran Perempuan, Pemuda (Generasi Milenial dan Generasi Z), dan Penyandang Disabilitas	Peningkatan kualitas SDM Penguatan Kualitas Sumber Daya Manusia	Masyarakat		8.500.000,00	KEMANTREN PAKUALAMAN
7	01	03	2.06	000			Penumbuhan Kesadaran Keluarga dalam Peningkatan Kualitas Kelestarian Lingkungan Hidup									
			Jumlah Keluarga yang Mengikuti Penumbuhan Kesadaran Keluarga dalam Peningkatan Kualitas Kelestarian Lingkungan Hidup				40 Keluarga	39.710.000,00	Kota Yogyakarta, Pakualaman, Semua Kel/Desa	DANA TRANSFER UMUM-DANA ALOKASI UMUM	Memperkuat Pembangunan Sumber Daya Manusia (SDM), Sains, Teknologi, Pendidikan, Kesehatan, Prestasi Olahraga, Kesetaraan Gender, serta Penguatan Peran Perempuan, Pemuda (Generasi Milenial dan Generasi Z), dan Penyandang Disabilitas	Peningkatan kualitas SDM Penguatan Kualitas Sumber Daya Manusia	Masyarakat		40.500.000,00	KEMANTREN PAKUALAMAN
7	01	03	2.06	001			Pelatihan Keluarga Tanggap Bencana Alam									
			Jumlah Keluarga yang Mengikuti Pelatihan Keluarga Tanggap Bencana Alam				50 Keluarga	6.600.000,00	Kota Yogyakarta, Pakualaman, Semua Kel/Desa	DANA TRANSFER UMUM-DANA ALOKASI UMUM	Memperkuat Pembangunan Sumber Daya Manusia (SDM), Sains, Teknologi, Pendidikan, Kesehatan, Prestasi Olahraga, Kesetaraan Gender, serta Penguatan Peran Perempuan, Pemuda (Generasi Milenial dan Generasi Z), dan Penyandang Disabilitas	Menciptakan lingkungan hidup yang lebih baik, aman dan tenteram Peningkatan Kualitas Infrastruktur, Tata Ruang, dan Lingkungan yang Aman dan Nyaman	Masyarakat		19.000.000,00	KEMANTREN PAKUALAMAN
7	01	03	2.06	001			Pelatihan Keluarga Tanggap Bencana Rumah Tangga									
			Jumlah Keluarga yang Mengikuti Pelatihan Keluarga Tanggap Bencana Rumah Tangga				40 Keluarga	14.185.000,00	Kota Yogyakarta, Pakualaman, Semua Kel/Desa	DANA TRANSFER UMUM-DANA ALOKASI UMUM	Memperkuat Pembangunan Sumber Daya Manusia (SDM), Sains, Teknologi, Pendidikan, Kesehatan, Prestasi Olahraga, Kesetaraan Gender, serta Penguatan Peran Perempuan, Pemuda (Generasi Milenial dan Generasi Z), dan Penyandang Disabilitas	Peningkatan kualitas SDM Penguatan Kualitas Sumber Daya Manusia	Masyarakat		18.500.000,00	KEMANTREN PAKUALAMAN
7	01	03	2.06	001			Penumbuhan dan Peningkatan Kesadaran Keluarga dalam Keterlibatan Perencanaan Kehidupan Menuju Keluarga Berkualitas									
			Jumlah Keluarga yang Mengikuti Penumbuhan dan Peningkatan Kesadaran Keluarga dalam Keterlibatan Perencanaan Kehidupan Menuju Keluarga Berkualitas				35 Keluarga	3.450.000,00	Kota Yogyakarta, Semua Kecamatan, Semua Kel/Desa	DANA TRANSFER UMUM-DANA ALOKASI UMUM	Memperkuat Pembangunan Sumber Daya Manusia (SDM), Sains, Teknologi, Pendidikan, Kesehatan, Prestasi Olahraga, Kesetaraan Gender, serta Penguatan Peran Perempuan, Pemuda (Generasi Milenial dan Generasi Z), dan Penyandang Disabilitas	Peningkatan kualitas SDM Penguatan Kualitas Sumber Daya Manusia	Masyarakat		25.000.000,00	KEMANTREN PAKUALAMAN
401	7	01	04				PROGRAM KOORDINASI KETENTRAMAN DAN KETERTIBAN UMUM									
			Jumlah Pelanggaran Perda Kemantren Pakualaman				78 Pelanggaran								100.000.000,00	

No	Kode	Urusan / Bidang Urusan / Program / Kegiatan / Sub Kegiatan	Indikator Program / Kegiatan / Sub Kegiatan	Target Akhir Periode RPJMD	Realisasi Capaian RKPD Tahun 2023	Prakiraan Capaian Target RKPD Tahun 2024	Capaian Kinerja Dan Kerangka Pendanaan					Kelompok Sasaran	Prakiraan Maju Rencana Tahun 2026		Perangkat Daerah Penanggung Jawab		
							Target 2025	Pagu Indikatif (Rp)	Lokasi	Sumber Dana	Prioritas		Target	Pagu Indikatif (Rp)			
											Nasional					Daerah	
1	2	3	4	5	6	7	8	9	10	11	12	13	14	15	16	17	
7	01 04 2.02	Koordinasi Penerapan dan Penegakan Peraturan Daerah dan Peraturan Kepala Daerah	Jumlah operasi ketertiban				84 kali				Memperkuat Pembangunan Sumber Daya Manusia (SDM), Sains, Teknologi, Pendidikan, Kesehatan, Prestasi Olahraga, Kesetaraan Gender, serta Penguatan Peran Perempuan, Pemuda (Generasi Milenial dan Generasi Z), dan Penyandang Disabilitas	Peningkatan kualitas SDM Penguatan Kualitas Sumber Daya Manusia	Masyarakat		100.000.000,00		
7	01 04 2.02 000	Koordinasi/Sinergi dengan Perangkat Daerah yang Tugas dan Fungsinya di Bidang Penegakan Peraturan Perundang-Undangan dan/atau Kepolisian Negara Republik Indonesia															
			Jumlah Laporan Koordinasi/Sinergi dengan Perangkat Daerah yang Tugas dan Fungsinya di Bidang Penegakan Peraturan Perundang-Undangan dan/atau Kepolisian Negara Republik Indonesia				12 Laporan	87.530.000,00	Kota Yogyakarta, Pakualaman, Semua Kel/Desa	DANA TRANSFER UMUM-DANA ALOKASI UMUM	Memperkuat Pembangunan Sumber Daya Manusia (SDM), Sains, Teknologi, Pendidikan, Kesehatan, Prestasi Olahraga, Kesetaraan Gender, serta Penguatan Peran Perempuan, Pemuda (Generasi Milenial dan Generasi Z), dan Penyandang Disabilitas	Peningkatan kualitas SDM Penguatan Kualitas Sumber Daya Manusia	Masyarakat		100.000.000,00	KEMANTREN PAKUALAMAN	
402	7 01 05	PROGRAM PENYELENGGARAAN URUSAN PEMERINTAHAN UMUM	Persentase permasalahan Kemantren Pakualaman terselesaikan sebagai hasil koordinasi				100 %								195.000.000,00		
7	01 05 2.01	Penyelenggaraan Urusan Pemerintahan Umum Sesuai Penugasan Kepala Daerah	Jumlah Koordinasi Forkompim Kemantren untuk Penanganan Masalah di wilayah Jumlah lembaga yang difasilitasi terkait Keamanan dan Ketertiban Masyarakat				12 Bulan 27 lembaga				Memperkuat Pembangunan Sumber Daya Manusia (SDM), Sains, Teknologi, Pendidikan, Kesehatan, Prestasi Olahraga, Kesetaraan Gender, serta Penguatan Peran Perempuan, Pemuda (Generasi Milenial dan Generasi Z), dan Penyandang Disabilitas	Peningkatan kualitas SDM Penguatan Kualitas Sumber Daya Manusia	Masyarakat		195.000.000,00		
7	01 05 2.01 000	Fasilitasi, Koordinasi dan Pembinaan (Bimtek, Sosialisasi, Konsultasi) Wawasan Kebangsaan dan Ketahanan Nasional															
			Jumlah Orang yang Mengikuti Fasilitasi, Koordinasi dan Pembinaan (Bimtek, Sosialisasi, Konsultasi) Wawasan Kebangsaan dan Ketahanan Nasional				275 Orang	160.504.000,00	Kota Yogyakarta, Pakualaman, Semua Kel/Desa	DANA TRANSFER UMUM-DANA ALOKASI UMUM	Memperkuat Pembangunan Sumber Daya Manusia (SDM), Sains, Teknologi, Pendidikan, Kesehatan, Prestasi Olahraga, Kesetaraan Gender, serta Penguatan Peran Perempuan, Pemuda (Generasi Milenial dan Generasi Z), dan Penyandang Disabilitas	Peningkatan kualitas SDM Penguatan Kualitas Sumber Daya Manusia	Masyarakat		155.000.000,00	KEMANTREN PAKUALAMAN	
7	01 05 2.01 000	Pelaksanaan Tugas Forum Koordinasi Pimpinan di Kecamatan															
			Jumlah Dokumen Tugas Forum Koordinasi Pimpinan di Kecamatan				1 Dokumen	35.345.000,00	Kota Yogyakarta, Pakualaman, Semua Kel/Desa	DANA TRANSFER UMUM-DANA ALOKASI UMUM	Memperkuat Pembangunan Sumber Daya Manusia (SDM), Sains, Teknologi, Pendidikan, Kesehatan, Prestasi Olahraga, Kesetaraan Gender, serta Penguatan Peran Perempuan, Pemuda (Generasi Milenial dan Generasi Z), dan Penyandang Disabilitas	Peningkatan kualitas SDM Penguatan Kualitas Sumber Daya Manusia	Masyarakat		40.000.000,00	KEMANTREN PAKUALAMAN	
			Kemantren Mergansan													8.151.774.230,00	
			URUSAN PEMERINTAHAN WAJIB YANG BERKAITAN DENGAN PELAYANAN DASAR													7.153.427.180,00	
			URUSAN PEMERINTAHAN BIDANG PEKERJAAN UMUM DAN PENATAAN RUANG													7.153.427.180,00	
403	1 03 01	PROGRAM PENUNJANG URUSAN PEMERINTAHAN DAERAH KABUPATEN/KOTA	Hasil penilaian SAKIP oleh Inspektorat untuk Kemantren Mergansan				A Nilai								7.153.427.180,00		
1	03 01 2.01	Perencanaan, Penganggaran, dan Evaluasi Kinerja Perangkat Daerah	-				-				Memperkuat Reformasi Politik, Hukum, dan Birokrasi, serta Memperkuat Pencegahan dan Pemberantasan Korupsi, Narkoba, Judi dan Penyeludupan	Penguatan good-governance pada berbagai tingkatan Pemantapan Kinerja Aparatur dan Birokrasi untuk Pelayanan Publik			30.700.200,00		
1	03 01 2.01 000	Penyusunan Dokumen Perencanaan Perangkat Daerah															

No	Kode	Urusan / Bidang Urusan / Program / Kegiatan / Sub Kegiatan	Indikator Program / Kegiatan / Sub Kegiatan	Target Akhir Periode RPIMD	Realisasi Capaian RKPD Tahun 2023	Prakiraan Capaian Target RKPD Tahun 2024	Capaian Kinerja Dan Kerangka Pendanaan					Kelompok Sasaran	Prakiraan Maju Rencana Tahun 2026		Perangkat Daerah Penanggung Jawab	
							Target 2025	Pagu Indikatif (Rp)	Lokasi	Sumber Dana	Prioritas		Target	Pagu Indikatif (Rp)		
											Nasional					Daerah
1	2	3	4	5	6	7	8	9	10	11	12	13	14	15	16	17
			Jumlah Dokumen Perencanaan Perangkat Daerah				6 Dokumen	8.345.200,00	Kota Yogyakarta, Mergangsan, Semua Kel/Desa	DANA TRANSFER UMUM-DANA ALOKASI UMUM	Memperkuat Reformasi Politik, Hukum, dan Birokrasi, serta Memperkuat Pencegahan dan Pemberantasan Korupsi, Narkoba, Judi dan Penyeludupan	Penguatan good-governance pada berbagai tingkatan Pemantapan Kinerja Aparatur dan Birokrasi untuk Pelayanan Publik	-		6.735.200,00	KEMANTREN MERGANGSAN
1	03	01	2.01	000	Koordinasi dan Penyusunan Dokumen RKA-SKPD											
			Jumlah Dokumen RKA-SKPD dan Laporan Hasil Koordinasi Penyusunan Dokumen RKA-SKPD				1 Dokumen	2.600.000,00	Kota Yogyakarta, Mergangsan, Semua Kel/Desa	DANA TRANSFER UMUM-DANA ALOKASI UMUM	Memperkuat Reformasi Politik, Hukum, dan Birokrasi, serta Memperkuat Pencegahan dan Pemberantasan Korupsi, Narkoba, Judi dan Penyeludupan	Penguatan good-governance pada berbagai tingkatan Pemantapan Kinerja Aparatur dan Birokrasi untuk Pelayanan Publik	-		2.600.000,00	KEMANTREN MERGANGSAN
1	03	01	2.01	000	Koordinasi dan Penyusunan Dokumen Perubahan RKA-SKPD											
			Jumlah Dokumen Perubahan RKA-SKPD dan Laporan Hasil Koordinasi Penyusunan Dokumen Perubahan RKA-SKPD				1 Dokumen	2.600.000,00	Kota Yogyakarta, Mergangsan, Semua Kel/Desa	DANA TRANSFER UMUM-DANA ALOKASI UMUM	Memperkuat Reformasi Politik, Hukum, dan Birokrasi, serta Memperkuat Pencegahan dan Pemberantasan Korupsi, Narkoba, Judi dan Penyeludupan	Penguatan good-governance pada berbagai tingkatan Pemantapan Kinerja Aparatur dan Birokrasi untuk Pelayanan Publik	-		2.600.000,00	KEMANTREN MERGANGSAN
1	03	01	2.01	000	Koordinasi dan Penyusunan DPA-SKPD											
			Jumlah Dokumen DPA-SKPD dan Laporan Hasil Koordinasi Penyusunan Dokumen DPA-SKPD				1 Dokumen	6.525.000,00	Kota Yogyakarta, Mergangsan, Semua Kel/Desa	DANA TRANSFER UMUM-DANA ALOKASI UMUM	Memperkuat Reformasi Politik, Hukum, dan Birokrasi, serta Memperkuat Pencegahan dan Pemberantasan Korupsi, Narkoba, Judi dan Penyeludupan	Penguatan good-governance pada berbagai tingkatan Pemantapan Kinerja Aparatur dan Birokrasi untuk Pelayanan Publik	-		6.525.000,00	KEMANTREN MERGANGSAN
1	03	01	2.01	000	Koordinasi dan Penyusunan Perubahan DPA-SKPD											
			Jumlah Dokumen Perubahan DPA-SKPD dan Laporan Hasil Koordinasi Penyusunan Dokumen Perubahan DPA-SKPD				1 Dokumen	2.600.000,00	Kota Yogyakarta, Mergangsan, Semua Kel/Desa	DANA TRANSFER UMUM-DANA ALOKASI UMUM	Memperkuat Reformasi Politik, Hukum, dan Birokrasi, serta Memperkuat Pencegahan dan Pemberantasan Korupsi, Narkoba, Judi dan Penyeludupan	Penguatan good-governance pada berbagai tingkatan Pemantapan Kinerja Aparatur dan Birokrasi untuk Pelayanan Publik	-		2.600.000,00	KEMANTREN MERGANGSAN
1	03	01	2.01	000	Koordinasi dan Penyusunan Laporan Capaian Kinerja dan Ikhtisar Realisasi Kinerja SKPD											
			Jumlah Laporan Capaian Kinerja dan Ikhtisar Realisasi Kinerja SKPD dan Laporan Hasil Koordinasi Penyusunan Laporan Capaian Kinerja dan Ikhtisar Realisasi Kinerja SKPD				4 Laporan	7.960.000,00	Kota Yogyakarta, Mergangsan, Semua Kel/Desa	DANA TRANSFER UMUM-DANA ALOKASI UMUM	Memperkuat Reformasi Politik, Hukum, dan Birokrasi, serta Memperkuat Pencegahan dan Pemberantasan Korupsi, Narkoba, Judi dan Penyeludupan	Penguatan good-governance pada berbagai tingkatan Pemantapan Kinerja Aparatur dan Birokrasi untuk Pelayanan Publik	-		7.960.000,00	KEMANTREN MERGANGSAN
1	03	01	2.01	000	Evaluasi Kinerja Perangkat Daerah											
			Jumlah Laporan Evaluasi Kinerja Perangkat Daerah				1 Laporan	1.680.000,00	Kota Yogyakarta, Mergangsan, Semua Kel/Desa	DANA TRANSFER UMUM-DANA ALOKASI UMUM	Memperkuat Reformasi Politik, Hukum, dan Birokrasi, serta Memperkuat Pencegahan dan Pemberantasan Korupsi, Narkoba, Judi dan Penyeludupan	Penguatan good-governance pada berbagai tingkatan Pemantapan Kinerja Aparatur dan Birokrasi untuk Pelayanan Publik	-		1.680.000,00	KEMANTREN MERGANGSAN
1	03	01	2.02		Administrasi Keuangan Perangkat Daerah											
			Jumlah Orang yang Menerima Gaji dan Tunjangan ASN				35 Orang/bulan	5.755.872.800,00	Kota Yogyakarta, Mergangsan, Semua Kel/Desa	DANA TRANSFER UMUM-DANA ALOKASI UMUM	Memperkuat Reformasi Politik, Hukum, dan Birokrasi, serta Memperkuat Pencegahan dan Pemberantasan Korupsi, Narkoba, Judi dan Penyeludupan	Penguatan good-governance pada berbagai tingkatan Pemantapan Kinerja Aparatur dan Birokrasi untuk Pelayanan Publik	-		5.424.210.000,00	KEMANTREN MERGANGSAN
1	03	01	2.02	000	Penyediaan Gaji dan Tunjangan ASN											
			Jumlah Orang yang Menerima Gaji dan Tunjangan ASN				35 Orang/bulan	5.755.872.800,00	Kota Yogyakarta, Mergangsan, Semua Kel/Desa	DANA TRANSFER UMUM-DANA ALOKASI UMUM	Memperkuat Reformasi Politik, Hukum, dan Birokrasi, serta Memperkuat Pencegahan dan Pemberantasan Korupsi, Narkoba, Judi dan Penyeludupan	Penguatan good-governance pada berbagai tingkatan Pemantapan Kinerja Aparatur dan Birokrasi untuk Pelayanan Publik	-		5.398.731.000,00	KEMANTREN MERGANGSAN
1	03	01	2.02	000	Penyediaan Administrasi Pelaksanaan Tugas ASN											
			Jumlah Dokumen Hasil Penyediaan Administrasi Pelaksanaan Tugas ASN				12 Dokumen	6.750.000,00	Kota Yogyakarta, Mergangsan, Semua Kel/Desa	DANA TRANSFER UMUM-DANA ALOKASI UMUM	Memperkuat Reformasi Politik, Hukum, dan Birokrasi, serta Memperkuat Pencegahan dan Pemberantasan Korupsi, Narkoba, Judi dan Penyeludupan	Penguatan good-governance pada berbagai tingkatan Pemantapan Kinerja Aparatur dan Birokrasi untuk Pelayanan Publik	-		6.750.000,00	KEMANTREN MERGANGSAN
1	03	01	2.02	000	Pelaksanaan Penatausahaan dan											

No	Kode	Urusan / Bidang Urusan / Program / Kegiatan / Sub Kegiatan	Indikator Program / Kegiatan / Sub Kegiatan	Target Akhir Periode RPJMD	Realisasi Capaian RPKD Tahun 2023	Prakiraan Capaian Target RPKD Tahun 2024	Capaian Kinerja Dan Kerangka Pendanaan					Kelompok Sasaran	Prakiraan Maju Rencana Tahun 2026		Perangkat Daerah Penanggung Jawab	
							Target 2025	Pagu Indikatif (Rp)	Lokasi	Sumber Dana	Prioritas		Target	Pagu Indikatif (Rp)		
											Nasional					Daerah
1	2	3	4	5	6	7	8	9	10	11	12	13	14	15	16	17
			Jumlah Dokumen Penatausahaan dan Pengujian/Verifikasi Keuangan SKPD				12 Dokumen	6.600.000,00	Kota Yogyakarta, Mergangsan, Semua Kel/Desa	DANA TRANSFER UMUM-DANA ALOKASI UMUM	Memperkuat Reformasi Politik, Hukum, dan Birokrasi, serta Memperkuat Pencegahan dan Pemberantasan Korupsi, Narkoba, Judi dan Penyeludupan	Penguatan good-governance pada berbagai tingkatan Pemantapan Kinerja Aparatur dan Birokrasi untuk Pelayanan Publik	-		6.600.000,00	KEMANTREN MERGANGSAN
1	03	01	2.02	000			Koordinasi dan Pelaksanaan Akuntansi SKPD									
			Jumlah Dokumen Koordinasi dan Pelaksanaan Akuntansi SKPD				12 Dokumen	1.920.000,00	Kota Yogyakarta, Mergangsan, Semua Kel/Desa	DANA TRANSFER UMUM-DANA ALOKASI UMUM	Memperkuat Reformasi Politik, Hukum, dan Birokrasi, serta Memperkuat Pencegahan dan Pemberantasan Korupsi, Narkoba, Judi dan Penyeludupan	Penguatan good-governance pada berbagai tingkatan Pemantapan Kinerja Aparatur dan Birokrasi untuk Pelayanan Publik	-		1.920.000,00	KEMANTREN MERGANGSAN
1	03	01	2.02	000			Koordinasi dan Penyusunan Laporan Keuangan Akhir Tahun SKPD									
			Jumlah Laporan Keuangan Akhir Tahun SKPD dan Laporan Hasil Koordinasi Penyusunan Laporan Keuangan Akhir Tahun SKPD				1 Laporan	1.920.000,00	Kota Yogyakarta, Mergangsan, Semua Kel/Desa	DANA TRANSFER UMUM-DANA ALOKASI UMUM	Memperkuat Reformasi Politik, Hukum, dan Birokrasi, serta Memperkuat Pencegahan dan Pemberantasan Korupsi, Narkoba, Judi dan Penyeludupan	Penguatan good-governance pada berbagai tingkatan Pemantapan Kinerja Aparatur dan Birokrasi untuk Pelayanan Publik	-		1.920.000,00	KEMANTREN MERGANGSAN
1	03	01	2.02	000			Pengelolaan dan Penyiapan Bahan Tanggapan Pemeriksaan									
			Jumlah Dokumen Bahan Tanggapan Pemeriksaan dan Tindak Lanjut Pemeriksaan				2 Dokumen	999.000,00	Kota Yogyakarta, Mergangsan, Semua Kel/Desa	DANA TRANSFER UMUM-DANA ALOKASI UMUM	Memperkuat Reformasi Politik, Hukum, dan Birokrasi, serta Memperkuat Pencegahan dan Pemberantasan Korupsi, Narkoba, Judi dan Penyeludupan	Penguatan good-governance pada berbagai tingkatan Pemantapan Kinerja Aparatur dan Birokrasi untuk Pelayanan Publik	-		999.000,00	KEMANTREN MERGANGSAN
1	03	01	2.02	000			Koordinasi dan Penyusunan Laporan Keuangan Bulanan/ Triwulanan/ Semesteran SKPD									
			Jumlah Laporan Keuangan Bulanan/ Triwulanan/ Semesteran SKPD dan Laporan Koordinasi Penyusunan Laporan Keuangan Bulanan/Triwulanan/Semesteran SKPD				4 Laporan	6.255.000,00	Kota Yogyakarta, Mergangsan, Semua Kel/Desa	DANA TRANSFER UMUM-DANA ALOKASI UMUM	Memperkuat Reformasi Politik, Hukum, dan Birokrasi, serta Memperkuat Pencegahan dan Pemberantasan Korupsi, Narkoba, Judi dan Penyeludupan	Penguatan good-governance pada berbagai tingkatan Pemantapan Kinerja Aparatur dan Birokrasi untuk Pelayanan Publik	-		6.255.000,00	KEMANTREN MERGANGSAN
1	03	01	2.02	000			Penyusunan Pelaporan dan Analisis Prognosis Realisasi Anggaran									
			Jumlah Dokumen Pelaporan dan Analisis Prognosis Realisasi Anggaran				1 Dokumen	1.035.000,00	Kota Yogyakarta, Mergangsan, Semua Kel/Desa	DANA TRANSFER UMUM-DANA ALOKASI UMUM	Memperkuat Reformasi Politik, Hukum, dan Birokrasi, serta Memperkuat Pencegahan dan Pemberantasan Korupsi, Narkoba, Judi dan Penyeludupan	Penguatan good-governance pada berbagai tingkatan Pemantapan Kinerja Aparatur dan Birokrasi untuk Pelayanan Publik	-		1.035.000,00	KEMANTREN MERGANGSAN
1	03	01	2.03				Administrasi Barang Milik Daerah pada Perangkat Daerah									
			-				-				Memperkuat Reformasi Politik, Hukum, dan Birokrasi, serta Memperkuat Pencegahan dan Pemberantasan Korupsi, Narkoba, Judi dan Penyeludupan	Penguatan good-governance pada berbagai tingkatan Pemantapan Kinerja Aparatur dan Birokrasi untuk Pelayanan Publik	-		3.689.700,00	
1	03	01	2.03	000			Penyusunan Perencanaan Kebutuhan Barang Milik Daerah SKPD									
			Jumlah Rencana Kebutuhan Barang Milik Daerah SKPD				2 Dokumen	624.900,00	Kota Yogyakarta, Semua Kecamatan, Semua Kel/Desa	DANA TRANSFER UMUM-DANA ALOKASI UMUM	Memperkuat Reformasi Politik, Hukum, dan Birokrasi, serta Memperkuat Pencegahan dan Pemberantasan Korupsi, Narkoba, Judi dan Penyeludupan	Penguatan good-governance pada berbagai tingkatan Pemantapan Kinerja Aparatur dan Birokrasi untuk Pelayanan Publik	-		624.900,00	KEMANTREN MERGANGSAN
1	03	01	2.03	000			Rekonsiliasi dan Penyusunan Laporan Barang Milik Daerah pada SKPD									
			Jumlah Laporan Rekonsiliasi dan Penyusunan Laporan Barang Milik Daerah pada SKPD				12 Laporan	2.940.000,00	Kota Yogyakarta, Mergangsan, Semua Kel/Desa	DANA TRANSFER UMUM-DANA ALOKASI UMUM	Memperkuat Reformasi Politik, Hukum, dan Birokrasi, serta Memperkuat Pencegahan dan Pemberantasan Korupsi, Narkoba, Judi dan Penyeludupan	Penguatan good-governance pada berbagai tingkatan Pemantapan Kinerja Aparatur dan Birokrasi untuk Pelayanan Publik	-		2.940.000,00	KEMANTREN MERGANGSAN
1	03	01	2.03	000			Penatausahaan Barang Milik Daerah pada SKPD									
			Jumlah Laporan Penatausahaan Barang Milik Daerah pada SKPD				2 Laporan	124.800,00	Kota Yogyakarta, Mergangsan, Semua Kel/Desa	DANA TRANSFER UMUM-DANA ALOKASI UMUM	Memperkuat Reformasi Politik, Hukum, dan Birokrasi, serta Memperkuat Pencegahan dan Pemberantasan Korupsi, Narkoba, Judi dan Penyeludupan	Penguatan good-governance pada berbagai tingkatan Pemantapan Kinerja Aparatur dan Birokrasi untuk Pelayanan Publik	-		124.800,00	KEMANTREN MERGANGSAN
1	03	01	2.05				Administrasi Kepegawaian Perangkat Daerah									
			-				-				Memperkuat Reformasi Politik, Hukum, dan Birokrasi, serta Memperkuat Pencegahan dan Pemberantasan Korupsi, Narkoba, Judi dan Penyeludupan	Penguatan good-governance pada berbagai tingkatan Pemantapan Kinerja Aparatur dan Birokrasi untuk Pelayanan Publik	-		1.885.000,00	





No	Kode	Usuran / Bidang Usuran / Program / Kegiatan / Sub Kegiatan	Indikator Program / Kegiatan / Sub Kegiatan	Target Akhir Periode RPIMD	Realisasi Capaian RKPD Tahun 2023	Prakiraan Capaian Target RKPD Tahun 2024	Capaian Kinerja Dan Kerangka Pendanaan					Kelompok Sasaran	Prakiraan Maju Rencana Tahun 2026		Perangkat Daerah Penanggung Jawab	
							Target 2025	Pagu Indikatif (Rp)	Lokasi	Sumber Dana	Prioritas		Target	Pagu Indikatif (Rp)		
											Nasional					Daerah
1	2	3	4	5	6	7	8	9	10	11	12	13	14	15	16	17
			Jumlah Unit Peralatan dan Mesin Lainnya yang Disediakan				6 Unit	31.167.900,00	Kota Yogyakarta, Mergangsan, Semua Kel/Desa	DANA TRANSFER UMUM-DANA ALOKASI UMUM	Memperkuat Reformasi Politik, Hukum, dan Birokrasi, serta Memperkuat Pencegahan dan Pemberantasan Korupsi, Narkoba, Judi dan Penyeludupan	Penguatan good-governance pada berbagai tingkatan Pemantapan Kinerja Aparatur dan Birokrasi untuk Pelayanan Publik	-		21.167.900,00	KEMANTREN MERGANGSAN
1	03	01	2.08				-				Memperkuat Reformasi Politik, Hukum, dan Birokrasi, serta Memperkuat Pencegahan dan Pemberantasan Korupsi, Narkoba, Judi dan Penyeludupan	Penguatan good-governance pada berbagai tingkatan Pemantapan Kinerja Aparatur dan Birokrasi untuk Pelayanan Publik	-		1.018.231.000,00	
1	03	01	2.08	000			Penyediaan Jasa Surat Menyurat									
			Jumlah Laporan Penyediaan Jasa Surat Menyurat				1 Laporan	3.000.000,00	Kota Yogyakarta, Mergangsan, Semua Kel/Desa	DANA TRANSFER UMUM-DANA ALOKASI UMUM	Memperkuat Reformasi Politik, Hukum, dan Birokrasi, serta Memperkuat Pencegahan dan Pemberantasan Korupsi, Narkoba, Judi dan Penyeludupan	Penguatan good-governance pada berbagai tingkatan Pemantapan Kinerja Aparatur dan Birokrasi untuk Pelayanan Publik	-		3.000.000,00	KEMANTREN MERGANGSAN
1	03	01	2.08	000			Penyediaan Jasa Komunikasi, Sumber Daya Air dan Listrik									
			Jumlah Laporan Penyediaan Jasa Komunikasi, Sumber Daya Air dan Listrik yang Disediakan				12 Laporan	167.820.000,00	Kota Yogyakarta, Mergangsan, Semua Kel/Desa	DANA TRANSFER UMUM-DANA ALOKASI UMUM	Memperkuat Reformasi Politik, Hukum, dan Birokrasi, serta Memperkuat Pencegahan dan Pemberantasan Korupsi, Narkoba, Judi dan Penyeludupan	Penguatan good-governance pada berbagai tingkatan Pemantapan Kinerja Aparatur dan Birokrasi untuk Pelayanan Publik	-		167.820.000,00	KEMANTREN MERGANGSAN
1	03	01	2.08	000			Penyediaan Jasa Pelayanan Umum Kantor									
			Jumlah Laporan Penyediaan Jasa Pelayanan Umum Kantor yang Disediakan				12 Laporan	847.411.000,00	Kota Yogyakarta, Mergangsan, Semua Kel/Desa	DANA TRANSFER UMUM-DANA ALOKASI UMUM	Memperkuat Reformasi Politik, Hukum, dan Birokrasi, serta Memperkuat Pencegahan dan Pemberantasan Korupsi, Narkoba, Judi dan Penyeludupan	Penguatan good-governance pada berbagai tingkatan Pemantapan Kinerja Aparatur dan Birokrasi untuk Pelayanan Publik	-		847.411.000,00	KEMANTREN MERGANGSAN
1	03	01	2.09				Pemeliharaan Barang Milik Daerah Penunjang Usuran Pemerintahan Daerah									
			Jumlah Laporan Penyediaan Jasa Pemeliharaan Barang Milik Daerah Penunjang Usuran Pemerintahan Daerah				-				Memperkuat Reformasi Politik, Hukum, dan Birokrasi, serta Memperkuat Pencegahan dan Pemberantasan Korupsi, Narkoba, Judi dan Penyeludupan	Penguatan good-governance pada berbagai tingkatan Pemantapan Kinerja Aparatur dan Birokrasi untuk Pelayanan Publik	-		284.494.500,00	
1	03	01	2.09	000			Penyediaan Jasa Pemeliharaan, Biaya Pemeliharaan, dan Pajak Kendaraan Perorangan Dinas atau Kendaraan Dinas Jabatan									
			Jumlah Kendaraan Perorangan Dinas atau Kendaraan Dinas Jabatan yang Dipelihara dan dibayarkan Pajaknya				1 Unit	24.240.000,00	Kota Yogyakarta, Mergangsan, Brontokusuman	DANA TRANSFER UMUM-DANA ALOKASI UMUM	Memperkuat Reformasi Politik, Hukum, dan Birokrasi, serta Memperkuat Pencegahan dan Pemberantasan Korupsi, Narkoba, Judi dan Penyeludupan	Penguatan good-governance pada berbagai tingkatan Pemantapan Kinerja Aparatur dan Birokrasi untuk Pelayanan Publik	-		24.240.000,00	KEMANTREN MERGANGSAN
1	03	01	2.09	000			Penyediaan Jasa Pemeliharaan, Biaya Pemeliharaan, Pajak dan Perizinan Kendaraan Dinas Operasional atau Lapangan									
			Jumlah Kendaraan Dinas Operasional atau Lapangan yang Dipelihara dan dibayarkan Pajak dan Perizinannya				16 Unit	93.928.800,00	Kota Yogyakarta, Mergangsan, Semua Kel/Desa	DANA TRANSFER UMUM-DANA ALOKASI UMUM	Memperkuat Reformasi Politik, Hukum, dan Birokrasi, serta Memperkuat Pencegahan dan Pemberantasan Korupsi, Narkoba, Judi dan Penyeludupan	Penguatan good-governance pada berbagai tingkatan Pemantapan Kinerja Aparatur dan Birokrasi untuk Pelayanan Publik	-		92.928.800,00	KEMANTREN MERGANGSAN
1	03	01	2.09	000			Pemeliharaan Mebel									
			Jumlah Mebel yang Dipelihara				57 Unit	35.200.000,00	Kota Yogyakarta, Mergangsan, Semua Kel/Desa	DANA TRANSFER UMUM-DANA ALOKASI UMUM	Memperkuat Reformasi Politik, Hukum, dan Birokrasi, serta Memperkuat Pencegahan dan Pemberantasan Korupsi, Narkoba, Judi dan Penyeludupan	Penguatan good-governance pada berbagai tingkatan Pemantapan Kinerja Aparatur dan Birokrasi untuk Pelayanan Publik	-		35.200.000,00	KEMANTREN MERGANGSAN
1	03	01	2.09	000			Pemeliharaan Peralatan dan Mesin Lainnya									
			Jumlah Peralatan dan Mesin Lainnya yang Dipelihara				63 Unit	63.285.700,00	Kota Yogyakarta, Mergangsan, Semua Kel/Desa	DANA TRANSFER UMUM-DANA ALOKASI UMUM	Memperkuat Reformasi Politik, Hukum, dan Birokrasi, serta Memperkuat Pencegahan dan Pemberantasan Korupsi, Narkoba, Judi dan Penyeludupan	Penguatan good-governance pada berbagai tingkatan Pemantapan Kinerja Aparatur dan Birokrasi untuk Pelayanan Publik	-		63.285.700,00	KEMANTREN MERGANGSAN
1	03	01	2.09	001			Pemeliharaan/Rehabilitasi Sarana dan Prasarana Gedung Kantor atau Bangunan Lainnya									
			Jumlah Sarana dan Prasarana Gedung Kantor atau Bangunan Lainnya yang Dipelihara/Direhabilitasi				279 Unit	68.840.000,00	Kota Yogyakarta, Mergangsan, Semua Kel/Desa	DANA TRANSFER UMUM-DANA ALOKASI UMUM	Memperkuat Reformasi Politik, Hukum, dan Birokrasi, serta Memperkuat Pencegahan dan Pemberantasan Korupsi, Narkoba, Judi dan Penyeludupan	Penguatan good-governance pada berbagai tingkatan Pemantapan Kinerja Aparatur dan Birokrasi untuk Pelayanan Publik	-		68.840.000,00	KEMANTREN MERGANGSAN



No	Kode				Urusan / Bidang Urusan / Program / Kegiatan / Sub Kegiatan	Indikator Program / Kegiatan / Sub Kegiatan	Target Akhir Periode RPIMD	Realisasi Capaian RKPD Tahun 2023	Prakiraan Capaian Target RKPD Tahun 2024	Capaian Kinerja Dan Kerangka Pendanaan					Kelompok Sasaran	Prakiraan Maju Rencana Tahun 2026		Perangkat Daerah Penanggung Jawab			
										Target 2025	Pagu Indikatif (Rp)	Lokasi	Sumber Dana	Prioritas		Target	Pagu Indikatif (Rp)				
														Nasional					Daerah		
1	2	3	4	5	6	7	8	9	10	11	12	13	14	15	16	17					
7	01	03	2.01		Koordinasi Kegiatan Pemberdayaan Desa	-						Memperkuat Pembangunan Sumber Daya Manusia (SDM), Sains, Teknologi, Pendidikan, Kesehatan, Prestasi Olahraga, Kesetaraan Gender, serta Penguatan Peran Perempuan, Pemuda (Generasi Milenial dan Generasi Z), dan Penyandang Disabilitas	Peningkatan kualitas SDM Penguatan Kualitas Sumber Daya Manusia	-		22.970.000,00					
7	01	03	2.01	000	Peningkatan Efektifitas Kegiatan Pemberdayaan Masyarakat di Wilayah Kecamatan	Jumlah Laporan Peningkatan Efektifitas Kegiatan Pemberdayaan Masyarakat di Wilayah Kecamatan					12 Laporan	33.320.000,00	Kota Yogyakarta, Mergangsan, Semua Kel/Desa	DANA TRANSFER UMUM-DANA ALOKASI UMUM	Memperkuat Pembangunan Sumber Daya Manusia (SDM), Sains, Teknologi, Pendidikan, Kesehatan, Prestasi Olahraga, Kesetaraan Gender, serta Penguatan Peran Perempuan, Pemuda (Generasi Milenial dan Generasi Z), dan Penyandang Disabilitas	Peningkatan kualitas SDM Penguatan Kualitas Sumber Daya Manusia	-		22.970.000,00	KEMANTREN MERGANGSAN	
7	01	03	2.02		Kegiatan Pemberdayaan Kelurahan	-						Memperkuat Pembangunan Sumber Daya Manusia (SDM), Sains, Teknologi, Pendidikan, Kesehatan, Prestasi Olahraga, Kesetaraan Gender, serta Penguatan Peran Perempuan, Pemuda (Generasi Milenial dan Generasi Z), dan Penyandang Disabilitas	Peningkatan kualitas SDM Penguatan Kualitas Sumber Daya Manusia	-		72.380.000,00					
7	01	03	2.02	000	Peningkatan Partisipasi Masyarakat dalam Forum Musyawarah Perencanaan Pembangunan di Kelurahan	Jumlah Lembaga Kemasyarakatan yang Berpartisipasi dalam Forum Musyawarah Perencanaan Pembangunan di Kelurahan					299 Lembaga Kemasyarakatan	72.415.000,00	Kota Yogyakarta, Mergangsan, Semua Kel/Desa	DANA TRANSFER UMUM-DANA ALOKASI UMUM	Memperkuat Pembangunan Sumber Daya Manusia (SDM), Sains, Teknologi, Pendidikan, Kesehatan, Prestasi Olahraga, Kesetaraan Gender, serta Penguatan Peran Perempuan, Pemuda (Generasi Milenial dan Generasi Z), dan Penyandang Disabilitas	Peningkatan kualitas SDM Penguatan Kualitas Sumber Daya Manusia	-		63.985.000,00	KEMANTREN MERGANGSAN	
7	01	03	2.02	000	Evaluasi Kelurahan	Jumlah Laporan Hasil Evaluasi Kelurahan					3 Laporan	8.395.000,00	Kota Yogyakarta, Mergangsan, Semua Kel/Desa	DANA TRANSFER UMUM-DANA ALOKASI UMUM	Memperkuat Pembangunan Sumber Daya Manusia (SDM), Sains, Teknologi, Pendidikan, Kesehatan, Prestasi Olahraga, Kesetaraan Gender, serta Penguatan Peran Perempuan, Pemuda (Generasi Milenial dan Generasi Z), dan Penyandang Disabilitas	Peningkatan kualitas SDM Penguatan Kualitas Sumber Daya Manusia	-		8.395.000,00	KEMANTREN MERGANGSAN	
7	01	03	2.03		Pemberdayaan Lembaga Masyarakat Tingkat Kecamatan	Jumlah Laporan Fasilitasi Pengembangan Usaha Ekonomi Masyarakat					5 Laporan				Memperkuat Pembangunan Sumber Daya Manusia (SDM), Sains, Teknologi, Pendidikan, Kesehatan, Prestasi Olahraga, Kesetaraan Gender, serta Penguatan Peran Perempuan, Pemuda (Generasi Milenial dan Generasi Z), dan Penyandang Disabilitas	Peningkatan kualitas SDM Penguatan Kualitas Sumber Daya Manusia	Anggota Forum Gapoktan Kemantren Mergangsan, Anggota Forkom UMKM, Anggota Forum Bank sampah, Pelaku Bandemg Gendong			124.248.000,00	
7	01	03	2.03	000	Penyelenggaraan Lembaga Kemasyarakatan																

No	Kode	Urusan / Bidang Urusan / Program / Kegiatan / Sub Kegiatan	Indikator Program / Kegiatan / Sub Kegiatan	Target Akhir Periode RPIMD	Realisasi Capaian RKPd Tahun 2023	Prakiraan Capaian Target RKPd Tahun 2024	Capaian Kinerja Dan Kerangka Pendanaan					Kelompok Sasaran	Prakiraan Maju Rencana Tahun 2026		Perangkat Daerah Penanggung Jawab	
							Target 2025	Pagu Indikatif (Rp)	Lokasi	Sumber Dana	Prioritas		Target	Pagu Indikatif (Rp)		
											Nasional					Daerah
1	2	3	4	5	6	7	8	9	10	11	12	13	14	15	16	17
			Jumlah Lembaga Kemasyarakatan yang Diselenggarakan				299 Lembaga Kemasyarakatan	25.825.000,00	Kota Yogyakarta, Mergangsan, Semua Kel/Desa	DANA TRANSFER UMUM-DANA ALOKASI UMUM	Memperkuat Pembangunan Sumber Daya Manusia (SDM), Sains, Teknologi, Pendidikan, Kesehatan, Prestasi Olahraga, Kesetaraan Gender, serta Penguatan Peran Perempuan, Pemuda (Generasi Milenial dan Generasi Z), dan Penyandang Disabilitas	Peningkatan kualitas SDM Penguatan Kualitas Sumber Daya Manusia	Anggota Forum Gapoktan Kemantren Mergangsan, Anggota Forkom UMKM, Anggota Forum Bank sampah, Pelaku Bandemg Gendong		25.605.000,00	KEMANTREN MERGANGSAN
7	01	03	2.03	000			Fasilitasi Pengembangan Usaha Ekonomi Masyarakat									
			Jumlah Laporan Fasilitasi Pengembangan Usaha Ekonomi Masyarakat				5 Laporan	98.643.000,00	Kota Yogyakarta, Mergangsan, Semua Kel/Desa	DANA TRANSFER UMUM-DANA ALOKASI UMUM	Memperkuat Pembangunan Sumber Daya Manusia (SDM), Sains, Teknologi, Pendidikan, Kesehatan, Prestasi Olahraga, Kesetaraan Gender, serta Penguatan Peran Perempuan, Pemuda (Generasi Milenial dan Generasi Z), dan Penyandang Disabilitas	Peningkatan kualitas SDM Penguatan Kualitas Sumber Daya Manusia	Anggota Forum Gapoktan Kemantren Mergangsan, Anggota Forkom UMKM, Anggota Forum Bank sampah, Pelaku Bandemg Gendong		98.643.000,00	KEMANTREN MERGANGSAN
7	01	03	2.06				Pemberdayaan dan Kesejahteraan Keluarga Tingkat Kecamatan dan Kelurahan									
			Jumlah Keluarga yang Mengikuti Peningkatan Ketahanan Pangan Keluarga				120 Keluarga				Memperkuat Pembangunan Sumber Daya Manusia (SDM), Sains, Teknologi, Pendidikan, Kesehatan, Prestasi Olahraga, Kesetaraan Gender, serta Penguatan Peran Perempuan, Pemuda (Generasi Milenial dan Generasi Z), dan Penyandang Disabilitas	Peningkatan kualitas SDM Penguatan Kualitas Sumber Daya Manusia	Masyarakat Kemantren Mergangsan, Anggota Forum Gapoktan		255.161.350,00	
7	01	03	2.06	000			Peningkatan Ketahanan Pangan Keluarga									
			Jumlah Keluarga yang Mengikuti Peningkatan Ketahanan Pangan Keluarga				120 Keluarga	43.346.000,00	Kota Yogyakarta, Mergangsan, Semua Kel/Desa	DANA TRANSFER UMUM-DANA ALOKASI UMUM	Memperkuat Pembangunan Sumber Daya Manusia (SDM), Sains, Teknologi, Pendidikan, Kesehatan, Prestasi Olahraga, Kesetaraan Gender, serta Penguatan Peran Perempuan, Pemuda (Generasi Milenial dan Generasi Z), dan Penyandang Disabilitas	Peningkatan kualitas SDM Penguatan Kualitas Sumber Daya Manusia	Masyarakat Kemantren Mergangsan, Anggota Forum Gapoktan		43.172.000,00	KEMANTREN MERGANGSAN
7	01	03	2.06	000			Peningkatan Kesadaran Keluarga dalam Peningkatan Pendidikan dan Keterampilan untuk Mewujudkan Sumber Daya Manusia yang Berkualitas dan Berdaya Saing									
			Jumlah Keluarga yang Mengikuti Peningkatan Kesadaran Keluarga dalam Peningkatan Pendidikan dan Keterampilan untuk Mewujudkan Sumber Daya Manusia yang Berkualitas dan Berdaya Saing				150 Keluarga	113.674.350,00	Kota Yogyakarta, Mergangsan, Semua Kel/Desa	DANA TRANSFER UMUM-DANA ALOKASI UMUM	Memperkuat Pembangunan Sumber Daya Manusia (SDM), Sains, Teknologi, Pendidikan, Kesehatan, Prestasi Olahraga, Kesetaraan Gender, serta Penguatan Peran Perempuan, Pemuda (Generasi Milenial dan Generasi Z), dan Penyandang Disabilitas	Peningkatan kualitas SDM Penguatan Kualitas Sumber Daya Manusia	Masyarakat Kemantren Mergangsan, Anggota Forum Gapoktan		110.454.350,00	KEMANTREN MERGANGSAN
7	01	03	2.06	000			Penumbuhan Kesadaran Keluarga dalam Peningkatan Kualitas Kelestarian Lingkungan Hidup									
			Jumlah Keluarga yang Mengikuti Penumbuhan Kesadaran Keluarga dalam Peningkatan Kualitas Kelestarian Lingkungan Hidup				10779 Keluarga	24.645.000,00	Kota Yogyakarta, Mergangsan, Semua Kel/Desa	DANA TRANSFER UMUM-DANA ALOKASI UMUM	Memperkuat Pembangunan Sumber Daya Manusia (SDM), Sains, Teknologi, Pendidikan, Kesehatan, Prestasi Olahraga, Kesetaraan Gender, serta Penguatan Peran Perempuan, Pemuda (Generasi Milenial dan Generasi Z), dan Penyandang Disabilitas	Peningkatan kualitas SDM Penguatan Kualitas Sumber Daya Manusia	Masyarakat Kemantren Mergangsan, Anggota Forum Gapoktan		24.645.000,00	KEMANTREN MERGANGSAN
7	01	03	2.06	001			Pelatihan Keluarga Tanggap Bencana Alam									

No	Kode	Urusan / Bidang Urusan / Program / Kegiatan / Sub Kegiatan	Indikator Program / Kegiatan / Sub Kegiatan	Target Akhir Periode RPJMD	Realisasi Capaian RKPD Tahun 2023	Prakiraan Capaian Target RKPD Tahun 2024	Capaian Kinerja Dan Kerangka Pendanaan						Kelompok Sasaran	Prakiraan Maju Rencana Tahun 2026		Perangkat Daerah Penanggung Jawab	
							Target 2025	Pagu Indikatif (Rp)	Lokasi	Sumber Dana	Prioritas			Target	Pagu Indikatif (Rp)		
											Nasional	Daerah					
1	2	3	4	5	6	7	8	9	10	11	12	13	14	15	16	17	
			Jumlah Keluarga yang Mengikuti Pelatihan Keluarga Tanggap Bencana Alam				100 Keluarga	5.290.000,00	Kota Yogyakarta, Mergangsan, Semua Kel/Desa	DANA TRANSFER UMUM-DANA ALOKASI UMUM	Memperkuat Pembangunan Sumber Daya Manusia (SDM), Sains, Teknologi, Pendidikan, Kesehatan, Prestasi Olahraga, Kesetaraan Gender, serta Penguatan Peran Perempuan, Pemuda (Generasi Milenial dan Generasi Z), dan Penyandang Disabilitas	Menciptakan lingkungan hidup yang lebih baik, aman dan tenteram Peningkatan Kualitas Infrastruktur, Tata Ruang, dan Lingkungan yang Aman dan Nyaman	Masyarakat Kemantren Mergangsan, Anggota Forum Gapoktan		5.290.000,00	KEMANTREN MERGANGSAN	
7	01	03	2.06	001			Penumbuhan dan Peningkatan Kesadaran Keluarga dalam Keterlibatan Perencanaan Kehidupan Menuju Keluarga Berkualitas										
			Jumlah Keluarga yang Mengikuti Penumbuhan dan Peningkatan Kesadaran Keluarga dalam Keterlibatan Perencanaan Kehidupan Menuju Keluarga Berkualitas				50 Keluarga	71.600.000,00	Kota Yogyakarta, Mergangsan, Semua Kel/Desa	DANA TRANSFER UMUM-DANA ALOKASI UMUM	Memperkuat Pembangunan Sumber Daya Manusia (SDM), Sains, Teknologi, Pendidikan, Kesehatan, Prestasi Olahraga, Kesetaraan Gender, serta Penguatan Peran Perempuan, Pemuda (Generasi Milenial dan Generasi Z), dan Penyandang Disabilitas	Peningkatan kualitas SDM Penguatan Kualitas Sumber Daya Manusia	Masyarakat Kemantren Mergangsan, Anggota Forum Gapoktan		71.600.000,00	KEMANTREN MERGANGSAN	
407	7	01	04				65 pelanggaran								55.332.000,00		
			Koordinasi Penerapan dan Penegakan Peraturan Daerah dan Peraturan Kepala Daerah				-					Peningkatan kualitas SDM Penguatan Kualitas Sumber Daya Manusia			55.332.000,00		
7	01	04	2.02	000			Koordinasi/Sinergi dengan Perangkat Daerah yang Tugas dan Fungsinya di Bidang Penegakan Peraturan Perundang-Undangan dan/atau Kepolisian Negara Republik Indonesia										
			Jumlah Laporan Koordinasi/Sinergi dengan Perangkat Daerah yang Tugas dan Fungsinya di Bidang Penegakan Peraturan Perundang-Undangan dan/atau Kepolisian Negara Republik Indonesia				1 Laporan	55.332.000,00	Kota Yogyakarta, Mergangsan, Semua Kel/Desa	DANA TRANSFER UMUM-DANA ALOKASI UMUM		Peningkatan kualitas SDM Penguatan Kualitas Sumber Daya Manusia			55.332.000,00	KEMANTREN MERGANGSAN	
408	7	01	05				100 %								110.201.700,00		
			Persentase permasalahan Kemantren Mergangsan terselesaikan sebagai hasil koordinasi														
7	01	05	2.01								Memperkuat Pembangunan Sumber Daya Manusia (SDM), Sains, Teknologi, Pendidikan, Kesehatan, Prestasi Olahraga, Kesetaraan Gender, serta Penguatan Peran Perempuan, Pemuda (Generasi Milenial dan Generasi Z), dan Penyandang Disabilitas	Peningkatan kualitas SDM Penguatan Kualitas Sumber Daya Manusia			110.201.700,00		
			Penyelenggaraan Urusan Pemerintahan Umum Sesuai Penugasan Kepala Daerah														
7	01	05	2.01	000			Fasilitasi, Koordinasi dan Pembinaan (Bimtek, Sosialisasi, Konsultasi) Wawasan Kebangsaan dan Ketahanan Nasional										
			Jumlah Orang yang Mengikuti Fasilitasi, Koordinasi dan Pembinaan (Bimtek, Sosialisasi, Konsultasi) Wawasan Kebangsaan dan Ketahanan Nasional				405 Orang	47.167.700,00	Kota Yogyakarta, Mergangsan, Semua Kel/Desa	DANA TRANSFER UMUM-DANA ALOKASI UMUM	Memperkuat Pembangunan Sumber Daya Manusia (SDM), Sains, Teknologi, Pendidikan, Kesehatan, Prestasi Olahraga, Kesetaraan Gender, serta Penguatan Peran Perempuan, Pemuda (Generasi Milenial dan Generasi Z), dan Penyandang Disabilitas	Peningkatan kualitas SDM Penguatan Kualitas Sumber Daya Manusia			47.167.700,00	KEMANTREN MERGANGSAN	
7	01	05	2.01	000			Pelaksanaan Tugas Forum Koordinasi Pimpinan di Kecamatan										
			Jumlah Dokumen Tugas Forum Koordinasi Pimpinan di Kecamatan				1 Dokumen	63.034.000,00	Kota Yogyakarta, Mergangsan, Semua Kel/Desa	DANA TRANSFER UMUM-DANA ALOKASI UMUM	Memperkuat Pembangunan Sumber Daya Manusia (SDM), Sains, Teknologi, Pendidikan, Kesehatan, Prestasi Olahraga, Kesetaraan Gender, serta Penguatan Peran Perempuan, Pemuda (Generasi Milenial dan Generasi Z), dan Penyandang Disabilitas	Peningkatan kualitas SDM Penguatan Kualitas Sumber Daya Manusia			63.034.000,00	KEMANTREN MERGANGSAN	
			Kemantren Umbulharjo													14.470.190.600,00	
2			URUSAN PEMERINTAHAN WAJIB YANG TIDAK BERKAITAN DENGAN PELAYANAN DASAR													100.000.000,00	
2	22		URUSAN PEMERINTAHAN BIDANG KEBUDAYAAN													100.000.000,00	

No	Kode				Urusan / Bidang Urusan / Program / Kegiatan / Sub Kegiatan	Indikator Program / Kegiatan / Sub Kegiatan	Target Akhir Periode RPIMD	Realisasi Capaian RKPd Tahun 2023	Prakiraan Capaian Target RKPd Tahun 2024	Capaian Kinerja Dan Kerangka Pendanaan					Kelompok Sasaran	Prakiraan Maju Rencana Tahun 2026		Perangkat Daerah Penanggung Jawab	
										Target 2025	Pagu Indikatif (Rp)	Lokasi	Sumber Dana	Prioritas		Target	Pagu Indikatif (Rp)		
														Nasional					Daerah
1	2	3	4	5	6	7	8	9	10	11	12	13	14	15	16	17			
409	2	22	08		PROGRAM PENYELENGGARAAN KEISTIMEWAAN YOGYAKARTA URUSAN KEBUDAYAAN	Persentase Pengembangan Pelestarian adat tradisi lembaga budaya dan seni			100 Persen						100.000.000,00				
	2	22	08	5.07	Adat, Seni, Tradisi dan Lembaga Budaya						Memperkuat Pembangunan Sumber Daya Manusia (SDM), Sains, Teknologi, Pendidikan, Kesehatan, Prestasi Olahraga, Kesetaraan Gender, serta Penguatan Peran Perempuan, Pemuda (Generasi Milenial dan Generasi Z), dan Penyandang Disabilitas	Peningkatan kualitas SDM Penguatan Kualitas Sumber Daya Manusia	Warga Masyarakat Kemantren Umbulharjo		100.000.000,00				
	2	22	08	5.07	000	Gelar Budaya Jogja													
						Jumlah Laporan Gelar Budaya Yogyakarta			1 Laporan	100.000.000,00	Kota Yogyakarta, Umbulharjo, Semua Kel/Desa	DANA KEISTIMEWAAN DIY	Memperkuat Pembangunan Sumber Daya Manusia (SDM), Sains, Teknologi, Pendidikan, Kesehatan, Prestasi Olahraga, Kesetaraan Gender, serta Penguatan Peran Perempuan, Pemuda (Generasi Milenial dan Generasi Z), dan Penyandang Disabilitas	Peningkatan kualitas SDM Penguatan Kualitas Sumber Daya Manusia	Warga Masyarakat Kemantren Umbulharjo	100.000.000,00	KEMANTREN UMBULHARJO		
	7				UNSUR KEWILAYAHAN										14.370.190.600,00				
	7	01			KECAMATAN										14.370.190.600,00				
410	7	01	01		PROGRAM PENUNJANG URUSAN PEMERINTAHAN DAERAH KABUPATEN/KOTA	Hasil penilaian SAKIP oleh Inspektorat untuk Kemantren Umbulharjo			A Nilai						13.004.252.600,00				
	7	01	01	2.01	Perencanaan, Penganggaran, dan Evaluasi Kinerja Perangkat Daerah	Jumlah dokumen perencanaan, penganggaran dan evaluasi kinerja perangkat daerah			7 Dokumen			Memperkuat Reformasi Politik, Hukum, dan Birokrasi, serta Memperkuat Pencegahan dan Pemberantasan Korupsi, Narkoba, Judi dan Penyeludupan	Peningkatan kualitas SDM Penguatan Kualitas Sumber Daya Manusia	Kemantren Umbulharjo		20.500.000,00			
	7	01	01	2.01	000	Penyusunan Dokumen Perencanaan Perangkat Daerah													
						Jumlah Dokumen Perencanaan Perangkat Daerah			4 Dokumen	3.220.000,00	Kota Yogyakarta, Umbulharjo, Semua Kel/Desa	DANA TRANSFER UMUM-DANA ALOKASI UMUM	Memperkuat Reformasi Politik, Hukum, dan Birokrasi, serta Memperkuat Pencegahan dan Pemberantasan Korupsi, Narkoba, Judi dan Penyeludupan	Peningkatan kualitas SDM Penguatan Kualitas Sumber Daya Manusia	Kemantren Umbulharjo	4.000.000,00	KEMANTREN UMBULHARJO		
	7	01	01	2.01	000	Koordinasi dan Penyusunan Dokumen RKA-SKPD													
						Jumlah Dokumen RKA-SKPD dan Laporan Hasil Koordinasi Penyusunan Dokumen RKA-SKPD			2 Dokumen	1.610.000,00	Kota Yogyakarta, Umbulharjo, Semua Kel/Desa	DANA TRANSFER UMUM-DANA ALOKASI UMUM	Memperkuat Reformasi Politik, Hukum, dan Birokrasi, serta Memperkuat Pencegahan dan Pemberantasan Korupsi, Narkoba, Judi dan Penyeludupan	Peningkatan kualitas SDM Penguatan Kualitas Sumber Daya Manusia	Kemantren Umbulharjo	2.000.000,00	KEMANTREN UMBULHARJO		
	7	01	01	2.01	000	Koordinasi dan Penyusunan Dokumen Perubahan RKA-SKPD													
						Jumlah Dokumen Perubahan RKA-SKPD dan Laporan Hasil Koordinasi Penyusunan Dokumen Perubahan RKA-SKPD			2 Dokumen	1.610.000,00	Kota Yogyakarta, Umbulharjo, Semua Kel/Desa	DANA TRANSFER UMUM-DANA ALOKASI UMUM	Memperkuat Reformasi Politik, Hukum, dan Birokrasi, serta Memperkuat Pencegahan dan Pemberantasan Korupsi, Narkoba, Judi dan Penyeludupan	Peningkatan kualitas SDM Penguatan Kualitas Sumber Daya Manusia	Kemantren Umbulharjo	2.000.000,00	KEMANTREN UMBULHARJO		
	7	01	01	2.01	000	Koordinasi dan Penyusunan Dokumen DPA-SKPD													
						Jumlah Dokumen DPA-SKPD dan Laporan Hasil Koordinasi Penyusunan Dokumen DPA-SKPD			2 Dokumen	1.610.000,00	Kota Yogyakarta, Umbulharjo, Semua Kel/Desa	DANA TRANSFER UMUM-DANA ALOKASI UMUM	Memperkuat Reformasi Politik, Hukum, dan Birokrasi, serta Memperkuat Pencegahan dan Pemberantasan Korupsi, Narkoba, Judi dan Penyeludupan	Peningkatan kualitas SDM Penguatan Kualitas Sumber Daya Manusia	Kemantren Umbulharjo	2.000.000,00	KEMANTREN UMBULHARJO		
	7	01	01	2.01	000	Koordinasi dan Penyusunan Perubahan DPA-SKPD													
						Jumlah Dokumen Perubahan DPA-SKPD dan Laporan Hasil Koordinasi Penyusunan Dokumen Perubahan DPA-SKPD			2 Dokumen	1.610.000,00	Kota Yogyakarta, Umbulharjo, Semua Kel/Desa	DANA TRANSFER UMUM-DANA ALOKASI UMUM	Memperkuat Reformasi Politik, Hukum, dan Birokrasi, serta Memperkuat Pencegahan dan Pemberantasan Korupsi, Narkoba, Judi dan Penyeludupan	Peningkatan kualitas SDM Penguatan Kualitas Sumber Daya Manusia	Kemantren Umbulharjo	2.000.000,00	KEMANTREN UMBULHARJO		
	7	01	01	2.01	000	Koordinasi dan Penyusunan Laporan Capaian Kinerja dan Ikhtisar Realisasi Kinerja SKPD													

No	Kode	Usuran / Bidang Usuran / Program / Kegiatan / Sub Kegiatan	Indikator Program / Kegiatan / Sub Kegiatan	Target Akhir Periode RPJMD	Realisasi Capaian RKPJ Tahun 2023	Prakiraan Capaian Target RKPJ Tahun 2024	Capaian Kinerja Dan Kerangka Pendanaan					Kelompok Sasaran	Prakiraan Maju Rencana Tahun 2026		Perangkat Daerah Penanggung Jawab	
							Target 2025	Pagu Indikatif (Rp)	Lokasi	Sumber Dana	Prioritas		Target	Pagu Indikatif (Rp)		
											Nasional					Daerah
1	2	3	4	5	6	7	8	9	10	11	12	13	14	15	16	17
			Jumlah Laporan Capaian Kinerja dan Ikhtisar Realisasi Kinerja SKPD dan Laporan Hasil Koordinasi Penyusunan Laporan Capaian Kinerja dan Ikhtisar Realisasi Kinerja SKPD				12 Laporan	4.830.000,00	Kota Yogyakarta, Umbulharjo, Semua Kel/Desa	DANA TRANSFER UMUM-DANA ALOKASI UMUM	Memperkuat Reformasi Politik, Hukum, dan Birokrasi, serta Memperkuat Pencegahan dan Pemberantasan Korupsi, Narkoba, Judi dan Penyeludupan	Peningkatan kualitas SDM Penguatan Kualitas Sumber Daya Manusia	Kemantren Umbulharjo		5.500.000,00	KEMANTREN UMBULHARJO
7	01	01	2.01	000	Evaluasi Kinerja Perangkat Daerah											
			Jumlah Laporan Evaluasi Kinerja Perangkat Daerah				1 Laporan	2.415.000,00	Kota Yogyakarta, Umbulharjo, Semua Kel/Desa	DANA TRANSFER UMUM-DANA ALOKASI UMUM	Memperkuat Reformasi Politik, Hukum, dan Birokrasi, serta Memperkuat Pencegahan dan Pemberantasan Korupsi, Narkoba, Judi dan Penyeludupan	Peningkatan kualitas SDM Penguatan Kualitas Sumber Daya Manusia	Kemantren Umbulharjo		3.000.000,00	KEMANTREN UMBULHARJO
7	01	01	2.02		Administrasi Keuangan Perangkat Daerah											
			Jumlah laporan administrasi keuangan perangkat daerah selesai				12 Laporan				Memperkuat Reformasi Politik, Hukum, dan Birokrasi, serta Memperkuat Pencegahan dan Pemberantasan Korupsi, Narkoba, Judi dan Penyeludupan	Peningkatan kualitas SDM Penguatan Kualitas Sumber Daya Manusia	Kemantren Umbulharjo		8.379.045.000,00	
7	01	01	2.02	000	Penyediaan Gaji dan Tunjangan ASN											
			Jumlah Orang yang Menerima Gaji dan Tunjangan ASN				56 Orang/bulan	8.884.165.400,00	Kota Yogyakarta, Umbulharjo, Semua Kel/Desa	DANA TRANSFER UMUM-DANA ALOKASI UMUM	Memperkuat Reformasi Politik, Hukum, dan Birokrasi, serta Memperkuat Pencegahan dan Pemberantasan Korupsi, Narkoba, Judi dan Penyeludupan	Peningkatan kualitas SDM Penguatan Kualitas Sumber Daya Manusia	Kemantren Umbulharjo		8.333.045.000,00	KEMANTREN UMBULHARJO
7	01	01	2.02	000	Pelaksanaan Penatausahaan dan											
			Jumlah Dokumen Penatausahaan dan Pengujian/Verifikasi Keuangan SKPD				12 Dokumen	35.746.000,00	Kota Yogyakarta, Umbulharjo, Semua Kel/Desa	DANA TRANSFER UMUM-DANA ALOKASI UMUM	Memperkuat Reformasi Politik, Hukum, dan Birokrasi, serta Memperkuat Pencegahan dan Pemberantasan Korupsi, Narkoba, Judi dan Penyeludupan	Peningkatan kualitas SDM Penguatan Kualitas Sumber Daya Manusia	Kemantren Umbulharjo		37.000.000,00	KEMANTREN UMBULHARJO
7	01	01	2.02	000	Koordinasi dan Pelaksanaan Akuntansi SKPD											
			Jumlah Dokumen Koordinasi dan Pelaksanaan Akuntansi SKPD				12 Dokumen	2.415.000,00	Kota Yogyakarta, Umbulharjo, Semua Kel/Desa	DANA TRANSFER UMUM-DANA ALOKASI UMUM	Memperkuat Reformasi Politik, Hukum, dan Birokrasi, serta Memperkuat Pencegahan dan Pemberantasan Korupsi, Narkoba, Judi dan Penyeludupan	Peningkatan kualitas SDM Penguatan Kualitas Sumber Daya Manusia	Kemantren Umbulharjo		3.000.000,00	KEMANTREN UMBULHARJO
7	01	01	2.02	000	Koordinasi dan Penyusunan Laporan Keuangan Akhir Tahun SKPD											
			Jumlah Laporan Keuangan Akhir Tahun SKPD dan Laporan Hasil Koordinasi Penyusunan Laporan Keuangan Akhir Tahun SKPD				1 Laporan	805.000,00	Kota Yogyakarta, Umbulharjo, Semua Kel/Desa	DANA TRANSFER UMUM-DANA ALOKASI UMUM	Memperkuat Reformasi Politik, Hukum, dan Birokrasi, serta Memperkuat Pencegahan dan Pemberantasan Korupsi, Narkoba, Judi dan Penyeludupan	Peningkatan kualitas SDM Penguatan Kualitas Sumber Daya Manusia	Kemantren Umbulharjo		1.000.000,00	KEMANTREN UMBULHARJO
7	01	01	2.02	000	Pengelolaan dan Penyediaan Bahan Tanggapan Pemeriksaan											
			Jumlah Dokumen Bahan Tanggapan Pemeriksaan dan Tindak Lanjut Pemeriksaan				1 Dokumen	805.000,00	Kota Yogyakarta, Umbulharjo, Semua Kel/Desa	DANA TRANSFER UMUM-DANA ALOKASI UMUM	Memperkuat Reformasi Politik, Hukum, dan Birokrasi, serta Memperkuat Pencegahan dan Pemberantasan Korupsi, Narkoba, Judi dan Penyeludupan	Peningkatan kualitas SDM Penguatan Kualitas Sumber Daya Manusia	Kemantren Umbulharjo		1.000.000,00	KEMANTREN UMBULHARJO
7	01	01	2.02	000	Koordinasi dan Penyusunan Laporan Keuangan Bulanan/ Triwulanan/ Semesteran SKPD											
			Jumlah Laporan Keuangan Bulanan/ Triwulanan/ Semesteran SKPD dan Laporan Koordinasi Penyusunan Laporan Keuangan Bulanan/Triwulanan/Semesteran SKPD				12 Laporan	2.415.000,00	Kota Yogyakarta, Umbulharjo, Semua Kel/Desa	DANA TRANSFER UMUM-DANA ALOKASI UMUM	Memperkuat Reformasi Politik, Hukum, dan Birokrasi, serta Memperkuat Pencegahan dan Pemberantasan Korupsi, Narkoba, Judi dan Penyeludupan	Peningkatan kualitas SDM Penguatan Kualitas Sumber Daya Manusia	Kemantren Umbulharjo		3.000.000,00	KEMANTREN UMBULHARJO
7	01	01	2.02	000	Penyusunan Pelaporan dan Analisis Prognosis Realisasi Anggaran											
			Jumlah Dokumen Pelaporan dan Analisis Prognosis Realisasi Anggaran				1 Dokumen	805.000,00	Kota Yogyakarta, Umbulharjo, Semua Kel/Desa	DANA TRANSFER UMUM-DANA ALOKASI UMUM	Memperkuat Reformasi Politik, Hukum, dan Birokrasi, serta Memperkuat Pencegahan dan Pemberantasan Korupsi, Narkoba, Judi dan Penyeludupan	Peningkatan kualitas SDM Penguatan Kualitas Sumber Daya Manusia	Kemantren Umbulharjo		1.000.000,00	KEMANTREN UMBULHARJO
7	01	01	2.03		Administrasi Barang Milik Daerah pada Perangkat Daerah											
			Jumlah laporan administrasi barang milik daerah pada perangkat daerah selesai				12 Laporan				Memperkuat Reformasi Politik, Hukum, dan Birokrasi, serta Memperkuat Pencegahan dan Pemberantasan Korupsi, Narkoba, Judi dan Penyeludupan	Peningkatan kualitas SDM Penguatan Kualitas Sumber Daya Manusia	Kemantren Umbulharjo		72.000.000,00	





No	Kode	Urusan / Bidang Urusan / Program / Kegiatan / Sub Kegiatan	Indikator Program / Kegiatan / Sub Kegiatan	Target Akhir Periode RPJMD	Realisasi Capaian RPKD Tahun 2023	Prakiraan Capaian Target RPKD Tahun 2024	Capaian Kinerja Dan Kerangka Pendanaan					Kelompok Sasaran	Prakiraan Maju Rencana Tahun 2026		Perangkat Daerah Penanggung Jawab	
							Target 2025	Pagu Indikatif (Rp)	Lokasi	Sumber Dana	Prioritas		Target	Pagu Indikatif (Rp)		
											Nasional					Daerah
1	2	3	4	5	6	7	8	9	10	11	12	13	14	15	16	17
			Jumlah Paket Komponen Instalasi Listrik/Penerangan Bangunan Kantor yang Disediakan				8 Paket	27.580.375,00	Kota Yogyakarta, Umbulharjo, Semua Kel/Desa	DANA TRANSFER UMUM-DANA ALOKASI UMUM	Memperkuat Reformasi Politik, Hukum, dan Birokrasi, serta Memperkuat Pencegahan dan Pemberantasan Korupsi, Narkoba, Judi dan Penyeludupan	Peningkatan kualitas SDM Penguatan Kualitas Sumber Daya Manusia	Kemantren Umbulharjo		35.000.000,00	KEMANTREN UMBULHARJO
7	01	01	2.06	000			Penyediaan Peralatan dan Perlengkapan Kantor									
			Jumlah Paket Peralatan dan Perlengkapan Kantor yang Disediakan				8 Paket	316.379.220,00	Kota Yogyakarta, Umbulharjo, Semua Kel/Desa	DANA TRANSFER UMUM-DANA ALOKASI UMUM	Memperkuat Reformasi Politik, Hukum, dan Birokrasi, serta Memperkuat Pencegahan dan Pemberantasan Korupsi, Narkoba, Judi dan Penyeludupan	Peningkatan kualitas SDM Penguatan Kualitas Sumber Daya Manusia	Kemantren Umbulharjo		320.171.000,00	KEMANTREN UMBULHARJO
7	01	01	2.06	000			Penyediaan Peralatan Rumah Tangga									
			Jumlah Paket Peralatan Rumah Tangga yang Disediakan				8 Paket	85.973.550,00	Kota Yogyakarta, Umbulharjo, Semua Kel/Desa	DANA TRANSFER UMUM-DANA ALOKASI UMUM	Memperkuat Reformasi Politik, Hukum, dan Birokrasi, serta Memperkuat Pencegahan dan Pemberantasan Korupsi, Narkoba, Judi dan Penyeludupan	Peningkatan kualitas SDM Penguatan Kualitas Sumber Daya Manusia	Kemantren Umbulharjo		100.000.000,00	KEMANTREN UMBULHARJO
7	01	01	2.06	000			Penyediaan Barang Cetak dan Pengandaan									
			Jumlah Paket Barang Cetak dan Pengandaan yang Disediakan				8 Paket	97.750.000,00	Kota Yogyakarta, Umbulharjo, Semua Kel/Desa	DANA TRANSFER UMUM-DANA ALOKASI UMUM	Memperkuat Reformasi Politik, Hukum, dan Birokrasi, serta Memperkuat Pencegahan dan Pemberantasan Korupsi, Narkoba, Judi dan Penyeludupan	Peningkatan kualitas SDM Penguatan Kualitas Sumber Daya Manusia	Kemantren Umbulharjo		110.820.600,00	KEMANTREN UMBULHARJO
7	01	01	2.06	000			Penyelenggaraan Rapat Koordinasi dan Konsultasi SKPD									
			Jumlah Laporan Penyelenggaraan Rapat Koordinasi dan Konsultasi SKPD				12 Laporan	151.535.000,00	Kota Yogyakarta, Umbulharjo, Semua Kel/Desa	DANA TRANSFER UMUM-DANA ALOKASI UMUM	Memperkuat Reformasi Politik, Hukum, dan Birokrasi, serta Memperkuat Pencegahan dan Pemberantasan Korupsi, Narkoba, Judi dan Penyeludupan	Peningkatan kualitas SDM Penguatan Kualitas Sumber Daya Manusia	Kemantren Umbulharjo		160.000.000,00	KEMANTREN UMBULHARJO
7	01	01	2.06	001			Penatausahaan Arsip Dinamis pada SKPD									
			Jumlah Dokumen Penatausahaan Arsip Dinamis pada SKPD				8 Dokumen	5.520.000,00	Kota Yogyakarta, Umbulharjo, Semua Kel/Desa	DANA TRANSFER UMUM-DANA ALOKASI UMUM	Memperkuat Reformasi Politik, Hukum, dan Birokrasi, serta Memperkuat Pencegahan dan Pemberantasan Korupsi, Narkoba, Judi dan Penyeludupan	Peningkatan kualitas SDM Penguatan Kualitas Sumber Daya Manusia	Kemantren Umbulharjo		6.000.000,00	KEMANTREN UMBULHARJO
7	01	01	2.07				Pengadaan Barang Milik Daerah Penunjang Urusan Pemerintah Daerah									
			Jumlah pengadaan barang milik Daerah				135 Unit				Memperkuat Reformasi Politik, Hukum, dan Birokrasi, serta Memperkuat Pencegahan dan Pemberantasan Korupsi, Narkoba, Judi dan Penyeludupan	Peningkatan kualitas SDM Penguatan Kualitas Sumber Daya Manusia	Kemantren Umbulharjo		944.500.000,00	
7	01	01	2.07	000			Pengadaan Peralatan dan Mesin Lainnya									
			Jumlah Unit Peralatan dan Mesin Lainnya yang Disediakan				437 Unit	609.815.000,00	Kota Yogyakarta, Umbulharjo, Semua Kel/Desa	DANA TRANSFER UMUM-DANA ALOKASI UMUM	Memperkuat Reformasi Politik, Hukum, dan Birokrasi, serta Memperkuat Pencegahan dan Pemberantasan Korupsi, Narkoba, Judi dan Penyeludupan	Peningkatan kualitas SDM Penguatan Kualitas Sumber Daya Manusia	Kemantren Umbulharjo		944.500.000,00	KEMANTREN UMBULHARJO
7	01	01	2.08				Penyediaan Jasa Penunjang Urusan Pemerintahan Daerah									
			Jumlah laporan penyediaan jasa penunjang urusan pemerintahan daerah selesai				12 Laporan				Memperkuat Reformasi Politik, Hukum, dan Birokrasi, serta Memperkuat Pencegahan dan Pemberantasan Korupsi, Narkoba, Judi dan Penyeludupan	Peningkatan kualitas SDM Penguatan Kualitas Sumber Daya Manusia	Kemantren Umbulharjo		2.034.026.000,00	
7	01	01	2.08	000			Penyediaan Jasa Surat Menyurat									
			Jumlah Laporan Penyediaan Jasa Surat Menyurat				12 Laporan	10.150.000,00	Kota Yogyakarta, Umbulharjo, Semua Kel/Desa	DANA TRANSFER UMUM-DANA ALOKASI UMUM	Memperkuat Reformasi Politik, Hukum, dan Birokrasi, serta Memperkuat Pencegahan dan Pemberantasan Korupsi, Narkoba, Judi dan Penyeludupan	Peningkatan kualitas SDM Penguatan Kualitas Sumber Daya Manusia	Kemantren Umbulharjo		10.150.000,00	KEMANTREN UMBULHARJO
7	01	01	2.08	000			Penyediaan Jasa Komunikasi, Sumber Daya Air dan Listrik									
			Jumlah Laporan Penyediaan Jasa Komunikasi, Sumber Daya Air dan Listrik yang Disediakan				12 Laporan	222.600.000,00	Kota Yogyakarta, Umbulharjo, Semua Kel/Desa	DANA TRANSFER UMUM-DANA ALOKASI UMUM	Memperkuat Reformasi Politik, Hukum, dan Birokrasi, serta Memperkuat Pencegahan dan Pemberantasan Korupsi, Narkoba, Judi dan Penyeludupan	Peningkatan kualitas SDM Penguatan Kualitas Sumber Daya Manusia	Kemantren Umbulharjo		186.600.000,00	KEMANTREN UMBULHARJO



No	Kode				Urusan / Bidang Urusan / Program / Kegiatan / Sub Kegiatan	Indikator Program / Kegiatan / Sub Kegiatan	Target Akhir Periode RPJMD	Realisasi Capaian RPKD Tahun 2023	Prakiraan Capaian Target RPKD Tahun 2024	Capaian Kinerja Dan Kerangka Pendanaan					Kelompok Sasaran	Prakiraan Maju Rencana Tahun 2026		Perangkat Daerah Penanggung Jawab			
										Target 2025	Pagu Indikatif (Rp)	Lokasi	Sumber Dana	Prioritas		Target	Pagu Indikatif (Rp)				
														Nasional					Daerah		
1	2	3	4	5	6	7	8	9	10	11	12	13	14	15	16	17					
7	01	02	2.04		Pelaksanaan Urusan Pemerintahan yang Dilimpahkan kepada Camat	Persentase Pelayanan yang sesuai dengan Ketentuan					100 Persen					Memperkuat Reformasi Politik, Hukum, dan Birokrasi, serta Memperkuat Pencegahan dan Pemberantasan Korupsi, Narkoba, Judi dan Penyeludupan	Peningkatan kualitas SDM Pemantapan Kinerja Aparatur dan Birokrasi untuk Pelayanan Publik	Warga Masyarakat Kemantren Umbulharjo		99.000.000,00	
7	01	02	2.04	000	Pelaksanaan Urusan Pemerintahan yang terkait dengan Nonperizinan	Jumlah Laporan Pelaksanaan Nonperizinan pada Urusan Pemerintahan					12 Laporan	73.525.000,00	Kota Yogyakarta, Umbulharjo, Semua Kel/Desa	DANA TRANSFER UMUM-DANA ALOKASI UMUM	Memperkuat Reformasi Politik, Hukum, dan Birokrasi, serta Memperkuat Pencegahan dan Pemberantasan Korupsi, Narkoba, Judi dan Penyeludupan	Peningkatan kualitas SDM Pemantapan Kinerja Aparatur dan Birokrasi untuk Pelayanan Publik	Warga Masyarakat Kemantren Umbulharjo		99.000.000,00	KEMANTREN UMBULHARJO	
412	7	01	03		PROGRAM PEMBERDAYAAN MASYARAKAT DESA DAN KELURAHAN	Angka Swadaya Masyarakat Total Kemantren Umbulharjo					3851825200 Rp/Tahun									807.742.000,00	
7	01	03	2.01		Koordinasi Kegiatan Pemberdayaan Desa	Jumlah lembaga yang difasilitasi terkait Pemberdayaan Masyarakat					7 Lembaga				Memperkuat Pembangunan Sumber Daya Manusia (SDM), Sains, Teknologi, Pendidikan, Kesehatan, Prestasi Olahraga, Kesetaraan Gender, serta Penguatan Peran Perempuan, Pemuda (Generasi Milenial dan Generasi Z), dan Penyandang Disabilitas	Peningkatan kualitas SDM Penguatan Kualitas Sumber Daya Manusia	Warga Masyarakat Kemantren Umbulharjo		207.000.000,00		
7	01	03	2.01	000	Peningkatan Efektifitas Kegiatan Pemberdayaan Masyarakat di Wilayah Kecamatan	Jumlah Laporan Peningkatan Efektifitas Kegiatan Pemberdayaan Masyarakat di Wilayah Kecamatan					8 Laporan	205.725.000,00	Kota Yogyakarta, Umbulharjo, Semua Kel/Desa	DANA TRANSFER UMUM-DANA ALOKASI UMUM	Memperkuat Pembangunan Sumber Daya Manusia (SDM), Sains, Teknologi, Pendidikan, Kesehatan, Prestasi Olahraga, Kesetaraan Gender, serta Penguatan Peran Perempuan, Pemuda (Generasi Milenial dan Generasi Z), dan Penyandang Disabilitas	Peningkatan kualitas SDM Penguatan Kualitas Sumber Daya Manusia	Warga Masyarakat Kemantren Umbulharjo		207.000.000,00	KEMANTREN UMBULHARJO	
7	01	03	2.02		Kegiatan Pemberdayaan Kelurahan	Jumlah Dokumen Evaluasi Kelurahan yang sesuai dengan Ketentuan Permendagri Jumlah Dokumen Musrenbang yang disusun secara tepat waktu					7 Dokumen 8 Dokumen				Memperkuat Pembangunan Sumber Daya Manusia (SDM), Sains, Teknologi, Pendidikan, Kesehatan, Prestasi Olahraga, Kesetaraan Gender, serta Penguatan Peran Perempuan, Pemuda (Generasi Milenial dan Generasi Z), dan Penyandang Disabilitas	Peningkatan kualitas SDM Penguatan Kualitas Sumber Daya Manusia	Warga Masyarakat Kemantren Umbulharjo		211.435.000,00		
7	01	03	2.02	000	Peningkatan Partisipasi Masyarakat dalam Forum Musyawarah Perencanaan Pembangunan di Kelurahan	Jumlah Lembaga Kemasyarakatan yang Berpartisipasi dalam Forum Musyawarah Perencanaan Pembangunan di Kelurahan					466 Lembaga Kemasyarakatan	152.870.000,00	Kota Yogyakarta, Umbulharjo, Semua Kel/Desa	DANA TRANSFER UMUM-DANA ALOKASI UMUM	Memperkuat Pembangunan Sumber Daya Manusia (SDM), Sains, Teknologi, Pendidikan, Kesehatan, Prestasi Olahraga, Kesetaraan Gender, serta Penguatan Peran Perempuan, Pemuda (Generasi Milenial dan Generasi Z), dan Penyandang Disabilitas	Peningkatan kualitas SDM Penguatan Kualitas Sumber Daya Manusia	Warga Masyarakat Kemantren Umbulharjo		142.635.000,00	KEMANTREN UMBULHARJO	
7	01	03	2.02	000	Evaluasi Kelurahan	Jumlah Laporan Hasil Evaluasi Kelurahan					1 Laporan	66.049.000,00	Kota Yogyakarta, Umbulharjo, Semua Kel/Desa	DANA TRANSFER UMUM-DANA ALOKASI UMUM	Memperkuat Pembangunan Sumber Daya Manusia (SDM), Sains, Teknologi, Pendidikan, Kesehatan, Prestasi Olahraga, Kesetaraan Gender, serta Penguatan Peran Perempuan, Pemuda (Generasi Milenial dan Generasi Z), dan Penyandang Disabilitas	Peningkatan kualitas SDM Penguatan Kualitas Sumber Daya Manusia	Warga Masyarakat Kemantren Umbulharjo		68.800.000,00	KEMANTREN UMBULHARJO	

No	Kode				Urusan / Bidang Urusan / Program / Kegiatan / Sub Kegiatan	Indikator Program / Kegiatan / Sub Kegiatan	Target Akhir Periode RPIMD	Realisasi Capaian RKPD Tahun 2023	Prakiraan Capaian Target RKPD Tahun 2024	Capaian Kinerja Dan Kerangka Pendanaan					Kelompok Sasaran	Prakiraan Maju Rencana Tahun 2026		Perangkat Daerah Penanggung Jawab			
										Target 2025	Pagu Indikatif (Rp)	Lokasi	Sumber Dana	Prioritas		Target	Pagu Indikatif (Rp)				
														Nasional					Daerah		
1	2	3	4	5	6	7	8	9	10	11	12	13	14	15	16	17					
7	01	03	2.03		Pemberdayaan Lembaga Kemasyarakatan Tingkat Kecamatan	Jumlah UMKM yang meningkat kapasitasnya Persentase Lembaga (RT, RW, LPMK, Kampung) yang aktif dalam proses pembangunan					20 UMKM 100 Persen					Memperkuat Pembangunan Sumber Daya Manusia (SDM), Sains, Teknologi, Pendidikan, Kesehatan, Prestasi Olahraga, Kesetaraan Gender, serta Penguatan Peran Perempuan, Pemuda (Generasi Milenial dan Generasi Z), dan Penyandang Disabilitas	Peningkatan kualitas SDM Penguatan Kualitas Sumber Daya Manusia	Warga Masyarakat Kemantren Umbulharjo		225.918.000,00	
7	01	03	2.03	000	Peningkatan Kapasitas Lembaga Kemasyarakatan	Jumlah Lembaga Kemasyarakatan yang Ditingkatkan Kapasitasnya					8 Lembaga Kemasyarakatan	39.210.000,00	Kota Yogyakarta, Umbulharjo, Semua Kel/Desa	DANA TRANSFER UMUM- DANA ALOKASI UMUM	Memperkuat Pembangunan Sumber Daya Manusia (SDM), Sains, Teknologi, Pendidikan, Kesehatan, Prestasi Olahraga, Kesetaraan Gender, serta Penguatan Peran Perempuan, Pemuda (Generasi Milenial dan Generasi Z), dan Penyandang Disabilitas	Peningkatan kualitas SDM Penguatan Kualitas Sumber Daya Manusia	Warga Masyarakat Kemantren Umbulharjo		47.000.000,00	KEMANTREN UMBULHARJO	
7	01	03	2.03	000	Fasilitasi Pengembangan Usaha Ekonomi Masyarakat	Jumlah Laporan Fasilitasi Pengembangan Usaha Ekonomi Masyarakat					1 Laporan	171.433.000,00	Kota Yogyakarta, Umbulharjo, Semua Kel/Desa	DANA TRANSFER UMUM- DANA ALOKASI UMUM	Memperkuat Pembangunan Sumber Daya Manusia (SDM), Sains, Teknologi, Pendidikan, Kesehatan, Prestasi Olahraga, Kesetaraan Gender, serta Penguatan Peran Perempuan, Pemuda (Generasi Milenial dan Generasi Z), dan Penyandang Disabilitas	Peningkatan kualitas SDM Penguatan Kualitas Sumber Daya Manusia	Warga Masyarakat Kemantren Umbulharjo		178.918.000,00	KEMANTREN UMBULHARJO	
7	01	03	2.06		Pemberdayaan dan Kesejahteraan Keluarga Tingkat Kecamatan dan Kelurahan	Jumlah Anggota Kelompok Pemberdayaan yang meningkat kapasitasnya (Kelompok) Jumlah Gapoktan yang meningkat kapasitasnya (Gabungan Kelompok Tani (Gapoktan)) Jumlah kampung yang melaksanakan Proklim dan kampung Hijau (Kampung) Jumlah keluarga yang meningkat kapasitasnya terkait Penanganan dan Mitigasi Bencana Alam (Keluarga)					7 Kelompok 7 Gapoktan 7 Kampung 100 Keluarga				Memperkuat Pembangunan Sumber Daya Manusia (SDM), Sains, Teknologi, Pendidikan, Kesehatan, Prestasi Olahraga, Kesetaraan Gender, serta Penguatan Peran Perempuan, Pemuda (Generasi Milenial dan Generasi Z), dan Penyandang Disabilitas	Peningkatan kualitas SDM Penguatan Kualitas Sumber Daya Manusia	Warga Masyarakat Kemantren Umbulharjo		163.389.000,00		
7	01	03	2.06	000	Peningkatan Ketahanan Pangan Keluarga	Jumlah Keluarga yang Mengikuti Peningkatan Ketahanan Pangan Keluarga					80 Keluarga	39.599.000,00	Kota Yogyakarta, Umbulharjo, Semua Kel/Desa	DANA TRANSFER UMUM- DANA ALOKASI UMUM	Memperkuat Pembangunan Sumber Daya Manusia (SDM), Sains, Teknologi, Pendidikan, Kesehatan, Prestasi Olahraga, Kesetaraan Gender, serta Penguatan Peran Perempuan, Pemuda (Generasi Milenial dan Generasi Z), dan Penyandang Disabilitas	Peningkatan kualitas SDM Penguatan Kualitas Sumber Daya Manusia	Warga Masyarakat Kemantren Umbulharjo		39.754.000,00	KEMANTREN UMBULHARJO	
7	01	03	2.06	000	Peningkatan Kesadaran Keluarga dalam Peningkatan Pendidikan dan Keterampilan untuk Mewujudkan Sumber Daya Manusia yang Berkualitas dan Berdaya Saing	Jumlah Keluarga yang Mengikuti Peningkatan Kesadaran Keluarga dalam Peningkatan Pendidikan dan Keterampilan untuk Mewujudkan Sumber Daya Manusia yang Berkualitas dan Berdaya Saing					300 Keluarga	29.950.000,00	Kota Yogyakarta, Umbulharjo, Semua Kel/Desa	DANA TRANSFER UMUM- DANA ALOKASI UMUM	Memperkuat Pembangunan Sumber Daya Manusia (SDM), Sains, Teknologi, Pendidikan, Kesehatan, Prestasi Olahraga, Kesetaraan Gender, serta Penguatan Peran Perempuan, Pemuda (Generasi Milenial dan Generasi Z), dan Penyandang Disabilitas	Peningkatan kualitas SDM Penguatan Kualitas Sumber Daya Manusia	Warga Masyarakat Kemantren Umbulharjo		30.000.000,00	KEMANTREN UMBULHARJO	
7	01	03	2.06	000	Penumbuhan Kesadaran Keluarga dalam Peningkatan Derajat Kesehatan Keluarga dan Lingkungan dengan Menerapkan Perilaku Hidup Bersih dan Sehat																

No	Kode	Urusan / Bidang Urusan / Program / Kegiatan / Sub Kegiatan	Indikator Program / Kegiatan / Sub Kegiatan	Target Akhir Periode RPJMD	Realisasi Capaian RKPJ Tahun 2023	Prakiraan Capaian Target RKPJ Tahun 2024	Capaian Kinerja Dan Kerangka Pendanaan					Kelompok Sasaran	Prakiraan Maju Rencana Tahun 2026		Perangkat Daerah Penanggung Jawab	
							Target 2025	Pagu Indikatif (Rp)	Lokasi	Sumber Dana	Prioritas		Target	Pagu Indikatif (Rp)		
											Nasional					Daerah
1							140 Keluarga	14.480.000,00	Kota Yogyakarta, Umbulharjo, Semua Kel/Desa	DANA TRANSFER UMUM-DANA ALOKASI UMUM	Memperkuat Pembangunan Sumber Daya Manusia (SDM), Sains, Teknologi, Pendidikan, Kesehatan, Prestasi Olahraga, Kesetaraan Gender, serta Penguatan Peran Perempuan, Pemuda (Generasi Milenial dan Generasi Z), dan Penyandang Disabilitas	Peningkatan kualitas SDM Penguatan Kualitas Sumber Daya Manusia	Warga Masyarakat Kemantren Umbulharjo		15.000.000,00	KEMANTREN UMBULHARJO
7	01	03	2.06	000			Penumbuhan Kesadaran Keluarga dalam Peningkatan Kualitas Kelestarian Lingkungan Hidup									
							120 Keluarga	60.786.000,00	Kota Yogyakarta, Umbulharjo, Semua Kel/Desa	DANA TRANSFER UMUM-DANA ALOKASI UMUM	Memperkuat Pembangunan Sumber Daya Manusia (SDM), Sains, Teknologi, Pendidikan, Kesehatan, Prestasi Olahraga, Kesetaraan Gender, serta Penguatan Peran Perempuan, Pemuda (Generasi Milenial dan Generasi Z), dan Penyandang Disabilitas	Peningkatan kualitas SDM Penguatan Kualitas Sumber Daya Manusia	Warga Masyarakat Kemantren Umbulharjo		52.635.000,00	KEMANTREN UMBULHARJO
7	01	03	2.06	001			Penumbuhan dan Peningkatan Kesadaran Keluarga dalam Keterlibatan Perencanaan Kehidupan Menuju Keluarga Berkualitas									
							250 Keluarga	25.200.000,00	Kota Yogyakarta, Umbulharjo, Semua Kel/Desa	DANA TRANSFER UMUM-DANA ALOKASI UMUM	Memperkuat Pembangunan Sumber Daya Manusia (SDM), Sains, Teknologi, Pendidikan, Kesehatan, Prestasi Olahraga, Kesetaraan Gender, serta Penguatan Peran Perempuan, Pemuda (Generasi Milenial dan Generasi Z), dan Penyandang Disabilitas	Peningkatan kualitas SDM Penguatan Kualitas Sumber Daya Manusia	Warga Masyarakat Kemantren Umbulharjo		26.000.000,00	KEMANTREN UMBULHARJO
413	7	01	04				51 Pelanggaran								271.000.000,00	
7	01	04	2.02				100 Kali				Memperkuat Pembangunan Sumber Daya Manusia (SDM), Sains, Teknologi, Pendidikan, Kesehatan, Prestasi Olahraga, Kesetaraan Gender, serta Penguatan Peran Perempuan, Pemuda (Generasi Milenial dan Generasi Z), dan Penyandang Disabilitas	Peningkatan kualitas SDM Penguatan Kualitas Sumber Daya Manusia	Warga Masyarakat Kemantren Umbulharjo		271.000.000,00	
7	01	04	2.02	000			Koordinasi/Sinergi dengan Perangkat Daerah yang Tugas dan Fungsinya di Bidang Penegakan Peraturan Perundang-Undangan dan/atau Kepolisian Negara Republik Indonesia									
							12 Laporan	278.350.000,00	Kota Yogyakarta, Umbulharjo, Semua Kel/Desa	DANA TRANSFER UMUM-DANA ALOKASI UMUM	Memperkuat Pembangunan Sumber Daya Manusia (SDM), Sains, Teknologi, Pendidikan, Kesehatan, Prestasi Olahraga, Kesetaraan Gender, serta Penguatan Peran Perempuan, Pemuda (Generasi Milenial dan Generasi Z), dan Penyandang Disabilitas	Peningkatan kualitas SDM Penguatan Kualitas Sumber Daya Manusia	Warga Masyarakat Kemantren Umbulharjo		271.000.000,00	KEMANTREN UMBULHARJO
414	7	01	05				100 Persen								142.196.000,00	
7	01	05	2.01				12 Dokumen 3 Lembaga				Memperkuat Pembangunan Sumber Daya Manusia (SDM), Sains, Teknologi, Pendidikan, Kesehatan, Prestasi Olahraga, Kesetaraan Gender, serta Penguatan Peran Perempuan, Pemuda (Generasi Milenial dan Generasi Z), dan Penyandang Disabilitas	Peningkatan kualitas SDM Penguatan Kualitas Sumber Daya Manusia	Warga Masyarakat Kemantren Umbulharjo		142.196.000,00	
7	01	05	2.01	000			Fasilitasi, Koordinasi dan Pembinaan (Bimtek, Sosialisasi, Konsultasi) Wawasan Kebangsaan dan Ketahanan Nasional									

No	Kode	Urusan / Bidang Urusan / Program / Kegiatan / Sub Kegiatan	Indikator Program / Kegiatan / Sub Kegiatan	Target Akhir Periode RPJMD	Realisasi Capaian RKPJ Tahun 2023	Prakiraan Capaian Target RKPJ Tahun 2024	Capaian Kinerja Dan Kerangka Pendanaan					Kelompok Sasaran	Prakiraan Maju Rencana Tahun 2026		Perangkat Daerah Penanggung Jawab	
							Target 2025	Pagu Indikatif (Rp)	Lokasi	Sumber Dana	Prioritas		Target	Pagu Indikatif (Rp)		
											Nasional					Daerah
1	2	3	4	5	6	7	8	9	10	11	12	13	14	15	16	17
			Jumlah Orang yang Mengikuti Fasilitas, Koordinasi dan Pembinaan (Bimtek, Sosialisasi, Konsultasi) Wawasan Kebangsaan dan Ketahanan Nasional				110 Orang	17.315.000,00	Kota Yogyakarta, Umbulharjo, Semua Kel/Desa	DANA TRANSFER UMUM-DANA ALOKASI UMUM	Memperkuat Pembangunan Sumber Daya Manusia (SDM), Sains, Teknologi, Pendidikan, Kesehatan, Prestasi Olahraga, Kesetaraan Gender, serta Penguatan Peran Perempuan, Pemuda (Generasi Milenial dan Generasi Z), dan Penyandang Disabilitas	Peningkatan kualitas SDM Penguatan Kualitas Sumber Daya Manusia	Warga Masyarakat Kemantren Umbulharjo		18.000.000,00	KEMANTREN UMBULHARJO
7	01	05	2.01	000												
			Pelaksanaan Tugas Forum Koordinasi Pimpinan di Kecamatan													
			Jumlah Dokumen Tugas Forum Koordinasi Pimpinan di Kecamatan				12 Dokumen	117.481.000,00	Kota Yogyakarta, Umbulharjo, Semua Kel/Desa	DANA TRANSFER UMUM-DANA ALOKASI UMUM	Memperkuat Pembangunan Sumber Daya Manusia (SDM), Sains, Teknologi, Pendidikan, Kesehatan, Prestasi Olahraga, Kesetaraan Gender, serta Penguatan Peran Perempuan, Pemuda (Generasi Milenial dan Generasi Z), dan Penyandang Disabilitas	Peningkatan kualitas SDM Penguatan Kualitas Sumber Daya Manusia	Warga Masyarakat Kemantren Umbulharjo		124.196.000,00	KEMANTREN UMBULHARJO
															8.611.561.610,00	
2															100.000.000,00	
2	22														100.000.000,00	
415	2	22	08												100.000.000,00	
			PROGRAM PENYELENGGARAAN KEISTIMEWAAN YOGYAKARTA URUSAN KEBUDAYAAN													
2	22	08	5.07								Memantapkan Sistem Pertahanan Keamanan Negara dan Mendorong Kemandirian Bangsa Melalui Swasembada Pangan, Energi, Air, Ekonomi Syariah, Ekonomi Digital, Ekonomi Hijau, dan Ekonomi Biru	Peningkatan kualitas SDM Peningkatan Perekonomian dan Kesejahteraan Masyarakat	Warga Masyarakat Kemantren Kotagede Kota Yogyakarta		100.000.000,00	
2	22	08	5.07	000												
			Gelar Budaya Jogja													
			Jumlah Laporan Gelar Budaya Yogyakarta				1 Laporan	100.000.000,00	Kota Yogyakarta, Kotagede, Semua Kel/Desa	DANA KEISTIMEWAAN	Memantapkan Sistem Pertahanan Keamanan Negara dan Mendorong Kemandirian Bangsa Melalui Swasembada Pangan, Energi, Air, Ekonomi Syariah, Ekonomi Digital, Ekonomi Hijau, dan Ekonomi Biru	Peningkatan kualitas SDM Peningkatan Perekonomian dan Kesejahteraan Masyarakat	Warga Masyarakat Kemantren Kotagede Kota Yogyakarta		100.000.000,00	KEMANTREN KOTAGEDE
7															8.511.561.610,00	
7	01														8.511.561.610,00	
416	7	01	01												7.585.917.385,00	
			PROGRAM PENUNJANG URUSAN PEMERINTAHAN DAERAH KABUPATEN/KOTA	Hasil penilaian SAKIP oleh Inspektorat untuk Kemantren Kotagede			A Nilai									
7	01	01	2.01								Memperkuat Reformasi Politik, Hukum, dan Birokrasi, serta Memperkuat Pencegahan dan Pemberantasan Korupsi, Narkoba, Judi dan Penyeludupan	Penguatan good-governance pada berbagai tingkatan Pemantapan Kinerja Aparatur dan Birokrasi untuk Pelayanan Publik	Warga Masyarakat Kemantren Kotagede Kota Yogyakarta		25.047.000,00	
7	01	01	2.01	000												
			Penyusunan Dokumen Perencanaan Perangkat Daerah	Jumlah Dokumen Perencanaan Perangkat Daerah			4 Dokumen	6.900.000,00	Kota Yogyakarta, Kotagede, Semua Kel/Desa	PENDAPATAN ASLI DAERAH (PAD)	Memperkuat Reformasi Politik, Hukum, dan Birokrasi, serta Memperkuat Pencegahan dan Pemberantasan Korupsi, Narkoba, Judi dan Penyeludupan	Penguatan good-governance pada berbagai tingkatan Pemantapan Kinerja Aparatur dan Birokrasi untuk Pelayanan Publik	Warga Masyarakat Kemantren Kotagede Kota Yogyakarta		7.590.000,00	KEMANTREN KOTAGEDE
7	01	01	2.01	000												
			Koordinasi dan Penyusunan Dokumen RKA-SKPD	Jumlah Dokumen RKA-SKPD dan Laporan Hasil Koordinasi Penyusunan Dokumen RKA-SKPD			2 Dokumen	1.380.000,00	Kota Yogyakarta, Semua Kecamatan, Semua Kel/Desa	DANA TRANSFER UMUM-DANA ALOKASI UMUM	Memperkuat Reformasi Politik, Hukum, dan Birokrasi, serta Memperkuat Pencegahan dan Pemberantasan Korupsi, Narkoba, Judi dan Penyeludupan	Peningkatan kualitas SDM Penguatan Kualitas Sumber Daya Manusia	Warga Masyarakat Kemantren Kotagede Kota Yogyakarta		1.518.000,00	KEMANTREN KOTAGEDE
7	01	01	2.01	000												
			Koordinasi dan Penyusunan Dokumen Perubahan RKA-SKPD													

No	Kode	Urusan / Bidang Urusan / Program / Kegiatan / Sub Kegiatan	Indikator Program / Kegiatan / Sub Kegiatan	Target Akhir Periode RPIMD	Realisasi Capaian RKPD Tahun 2023	Prakiraan Capaian Target RKPD Tahun 2024	Capaian Kinerja Dan Kerangka Pendanaan						Kelompok Sasaran	Prakiraan Maju Rencana Tahun 2026		Perangkat Daerah Penanggung Jawab
							Target 2025	Pagu Indikatif (Rp)	Lokasi	Sumber Dana	Prioritas			Target	Pagu Indikatif (Rp)	
											Nasional	Daerah				
1	2	3	4	5	6	7	8	9	10	11	12	13	14	15	16	17
			Jumlah Dokumen Perubahan RKA-SKPD dan Laporan Hasil Koordinasi Penyusunan Dokumen Perubahan RKA-SKPD				2 Dokumen	1.380.000,00	Kota Yogyakarta, Semua Kecamatan, Semua Kel/Desa	PENDAPATAN ASLI DAERAH (PAD)	Memperkuat Reformasi Politik, Hukum, dan Birokrasi, serta Memperkuat Pencegahan dan Pemberantasan Korupsi, Narkoba, Judi dan Penyeludupan	Penguatan good-governance pada berbagai tingkatan Pemantapan Kinerja Aparatur dan Birokrasi untuk Pelayanan Publik	Warga Masyarakat Kemantren Kotagede Kota Yogyakarta		1.518.000,00	KEMANTREN KOTAGEDE
7	01	01	2.01	000		Koordinasi dan Penyusunan DPA-SKPD										
			Jumlah Dokumen DPA-SKPD dan Laporan Hasil Koordinasi Penyusunan Dokumen DPA-SKPD				2 Dokumen	1.380.000,00	Kota Yogyakarta, Semua Kecamatan, Semua Kel/Desa	DANA TRANSFER UMUM-DANA ALOKASI UMUM	Memperkuat Reformasi Politik, Hukum, dan Birokrasi, serta Memperkuat Pencegahan dan Pemberantasan Korupsi, Narkoba, Judi dan Penyeludupan	Penguatan good-governance pada berbagai tingkatan Pemantapan Kinerja Aparatur dan Birokrasi untuk Pelayanan Publik	Warga Masyarakat Kemantren Kotagede Kota Yogyakarta		1.518.000,00	KEMANTREN KOTAGEDE
7	01	01	2.01	000		Koordinasi dan Penyusunan Perubahan DPA- SKPD										
			Jumlah Dokumen Perubahan DPA-SKPD dan Laporan Hasil Koordinasi Penyusunan Dokumen Perubahan DPA-SKPD				2 Dokumen	1.380.000,00	Kota Yogyakarta, Semua Kecamatan, Semua Kel/Desa	PENDAPATAN ASLI DAERAH (PAD)	Memperkuat Reformasi Politik, Hukum, dan Birokrasi, serta Memperkuat Pencegahan dan Pemberantasan Korupsi, Narkoba, Judi dan Penyeludupan	Penguatan good-governance pada berbagai tingkatan Pemantapan Kinerja Aparatur dan Birokrasi untuk Pelayanan Publik	Warga Masyarakat Kemantren Kotagede Kota Yogyakarta		1.518.000,00	KEMANTREN KOTAGEDE
7	01	01	2.01	000		Koordinasi dan Penyusunan Laporan Capaian Kinerja dan Ikhtisar Realisasi Kinerja SKPD										
			Jumlah Laporan Capaian Kinerja dan Ikhtisar Realisasi Kinerja SKPD dan Laporan Hasil Koordinasi Penyusunan Laporan Capaian Kinerja dan Ikhtisar Realisasi Kinerja SKPD				11 Laporan	7.590.000,00	Kota Yogyakarta, Semua Kecamatan, Semua Kel/Desa	PENDAPATAN ASLI DAERAH (PAD)	Memperkuat Reformasi Politik, Hukum, dan Birokrasi, serta Memperkuat Pencegahan dan Pemberantasan Korupsi, Narkoba, Judi dan Penyeludupan	Penguatan good-governance pada berbagai tingkatan Pemantapan Kinerja Aparatur dan Birokrasi untuk Pelayanan Publik	Warga Masyarakat Kemantren Kotagede Kota Yogyakarta		8.349.000,00	KEMANTREN KOTAGEDE
7	01	01	2.01	000		Evaluasi Kinerja Perangkat Daerah										
			Jumlah Laporan Evaluasi Kinerja Perangkat Daerah				4 Laporan	2.760.000,00	Kota Yogyakarta, Semua Kecamatan, Semua Kel/Desa	PENDAPATAN ASLI DAERAH (PAD)	Memperkuat Reformasi Politik, Hukum, dan Birokrasi, serta Memperkuat Pencegahan dan Pemberantasan Korupsi, Narkoba, Judi dan Penyeludupan	Penguatan good-governance pada berbagai tingkatan Penguatan Kualitas Sumber Daya Manusia	Warga Masyarakat Kemantren Kotagede Kota Yogyakarta		3.036.000,00	KEMANTREN KOTAGEDE
7	01	01	2.02			Administrasi Keuangan Perangkat Daerah										
			Jumlah Laporan Administrasi Keuangan Perangkat Daerah Selesai				12 Laporan				Memperkuat Reformasi Politik, Hukum, dan Birokrasi, serta Memperkuat Pencegahan dan Pemberantasan Korupsi, Narkoba, Judi dan Penyeludupan	Penguatan good-governance pada berbagai tingkatan Pemantapan Kinerja Aparatur dan Birokrasi untuk Pelayanan Publik	Warga Masyarakat Kemantren Kotagede Kota Yogyakarta		5.131.172.530,00	
7	01	01	2.02	000		Penyediaan Gaji dan Tunjangan ASN										
			Jumlah Orang yang Menerima Gaji dan Tunjangan ASN				36 Orang/bulan	5.349.108.300,00	Kota Yogyakarta, Semua Kecamatan, Semua Kel/Desa	DANA TRANSFER UMUM-DANA ALOKASI UMUM	Memperkuat Reformasi Politik, Hukum, dan Birokrasi, serta Memperkuat Pencegahan dan Pemberantasan Korupsi, Narkoba, Judi dan Penyeludupan	Penguatan good-governance pada berbagai tingkatan Pemantapan Kinerja Aparatur dan Birokrasi untuk Pelayanan Publik	Warga Masyarakat Kemantren Kotagede Kota Yogyakarta		5.116.372.030,00	KEMANTREN KOTAGEDE
7	01	01	2.02	000		Penyediaan Administrasi Pelaksanaan Tugas ASN										
			Jumlah Dokumen Hasil Penyediaan Administrasi Pelaksanaan Tugas ASN				1 Dokumen	1.380.000,00	Kota Yogyakarta, Semua Kecamatan, Semua Kel/Desa	PENDAPATAN ASLI DAERAH (PAD)	Memperkuat Reformasi Politik, Hukum, dan Birokrasi, serta Memperkuat Pencegahan dan Pemberantasan Korupsi, Narkoba, Judi dan Penyeludupan	Penguatan good-governance pada berbagai tingkatan Pemantapan Kinerja Aparatur dan Birokrasi untuk Pelayanan Publik	Warga Masyarakat Kemantren Kotagede Kota Yogyakarta		1.518.000,00	KEMANTREN KOTAGEDE
7	01	01	2.02	000		Pelaksanaan Penatausahaan dan										
			Jumlah Dokumen Penatausahaan dan Pengujian/Verifikasi Keuangan SKPD				12 Dokumen	2.760.000,00	Kota Yogyakarta, Semua Kecamatan, Semua Kel/Desa	PENDAPATAN ASLI DAERAH (PAD)	Memperkuat Reformasi Politik, Hukum, dan Birokrasi, serta Memperkuat Pencegahan dan Pemberantasan Korupsi, Narkoba, Judi dan Penyeludupan	Penguatan good-governance pada berbagai tingkatan Pemantapan Kinerja Aparatur dan Birokrasi untuk Pelayanan Publik	Warga Masyarakat Kemantren Kotagede Kota Yogyakarta		3.036.000,00	KEMANTREN KOTAGEDE
7	01	01	2.02	000		Koordinasi dan Pelaksanaan Akuntansi SKPD										
			Jumlah Dokumen Koordinasi dan Pelaksanaan Akuntansi SKPD				12 Dokumen	2.760.000,00	Kota Yogyakarta, Semua Kecamatan, Semua Kel/Desa	PENDAPATAN ASLI DAERAH (PAD)	Memperkuat Reformasi Politik, Hukum, dan Birokrasi, serta Memperkuat Pencegahan dan Pemberantasan Korupsi, Narkoba, Judi dan Penyeludupan	Penguatan good-governance pada berbagai tingkatan Pemantapan Kinerja Aparatur dan Birokrasi untuk Pelayanan Publik	Warga Masyarakat Kemantren Kotagede Kota Yogyakarta		3.036.000,00	KEMANTREN KOTAGEDE
7	01	01	2.02	000		Koordinasi dan Penyusunan Laporan Keuangan Akhir Tahun SKPD										



No	Kode	Urusan / Bidang Urusan / Program / Kegiatan / Sub Kegiatan	Indikator Program / Kegiatan / Sub Kegiatan	Target Akhir Periode RPJMD	Realisasi Capaian RKPJ Tahun 2023	Prakiraan Capaian Target RKPJ Tahun 2024	Capaian Kinerja Dan Kerangka Pendanaan						Kelompok Sasaran	Prakiraan Maju Rencana Tahun 2026		Perangkat Daerah Penanggung Jawab
							Target 2025	Pagu Indikatif (Rp)	Lokasi	Sumber Dana	Prioritas			Target	Pagu Indikatif (Rp)	
											Nasional	Daerah				
1	2	3	4	5	6	7	8	9	10	11	12	13	14	15	16	17
			Jumlah Laporan Keuangan Akhir Tahun SKPD dan Laporan Hasil Koordinasi Penyusunan Laporan Keuangan Akhir Tahun SKPD				1 Laporan	1.380.000,00	Kota Yogyakarta, Semua Kecamatan, Semua Kel/Desa	PENDAPATAN ASLI DAERAH (PAD)	Memperkuat Reformasi Politik, Hukum, dan Birokrasi, serta Memperkuat Pencegahan dan Pemberantasan Korupsi, Narkoba, Judi dan Penyeludupan	Penguatan good-governance pada berbagai tingkatan Pemantapan Kinerja Aparatur dan Birokrasi untuk Pelayanan Publik	Warga Masyarakat Kemantren Kotagede Kota Yogyakarta		1.518.000,00	KEMANTREN KOTAGEDE
7	01	01	2.02	000	Pengelolaan dan Penyiapan Bahan Tanggapan Pemeriksaan											
			Jumlah Dokumen Bahan Tanggapan Pemeriksaan dan Tindak Lanjut Pemeriksaan				2 Dokumen	345.000,00	Kota Yogyakarta, Semua Kecamatan, Semua Kel/Desa	PENDAPATAN ASLI DAERAH (PAD)	Memperkuat Reformasi Politik, Hukum, dan Birokrasi, serta Memperkuat Pencegahan dan Pemberantasan Korupsi, Narkoba, Judi dan Penyeludupan	Penguatan good-governance pada berbagai tingkatan Pemantapan Kinerja Aparatur dan Birokrasi untuk Pelayanan Publik	Warga Masyarakat Kemantren Kotagede Kota Yogyakarta		379.500,00	KEMANTREN KOTAGEDE
7	01	01	2.02	000	Koordinasi dan Penyusunan Laporan Keuangan Bulanan/ Triwulanan/ Semesteran SKPD											
			Jumlah Laporan Keuangan Bulanan/ Triwulanan/ Semesteran SKPD dan Laporan Koordinasi Penyusunan Laporan Keuangan Bulanan/Triwulanan/Semesteran SKPD				18 Laporan	4.140.000,00	Kota Yogyakarta, Semua Kecamatan, Semua Kel/Desa	PENDAPATAN ASLI DAERAH (PAD)	Memperkuat Reformasi Politik, Hukum, dan Birokrasi, serta Memperkuat Pencegahan dan Pemberantasan Korupsi, Narkoba, Judi dan Penyeludupan	Penguatan good-governance pada berbagai tingkatan Pemantapan Kinerja Aparatur dan Birokrasi untuk Pelayanan Publik	Warga Masyarakat Kemantren Kotagede Kota Yogyakarta		4.554.000,00	KEMANTREN KOTAGEDE
7	01	01	2.02	000	Penyusunan Pelaporan dan Analisis Prognosis Realisasi Anggaran											
			Jumlah Dokumen Pelaporan dan Analisis Prognosis Realisasi Anggaran				1 Dokumen	690.000,00	Kota Yogyakarta, Semua Kecamatan, Semua Kel/Desa	PENDAPATAN ASLI DAERAH (PAD)	Memperkuat Reformasi Politik, Hukum, dan Birokrasi, serta Memperkuat Pencegahan dan Pemberantasan Korupsi, Narkoba, Judi dan Penyeludupan	Penguatan good-governance pada berbagai tingkatan Pemantapan Kinerja Aparatur dan Birokrasi untuk Pelayanan Publik	Warga Masyarakat Kemantren Kotagede Kota Yogyakarta		759.000,00	KEMANTREN KOTAGEDE
7	01	01	2.03		Administrasi Barang Milik Daerah pada Perangkat Daerah											
			Jumlah Laporan Administrasi Barang Milik Daerah Selesai				28 Laporan				Memperkuat Reformasi Politik, Hukum, dan Birokrasi, serta Memperkuat Pencegahan dan Pemberantasan Korupsi, Narkoba, Judi dan Penyeludupan	Penguatan good-governance pada berbagai tingkatan Pemantapan Kinerja Aparatur dan Birokrasi untuk Pelayanan Publik	Warga Masyarakat Kemantren Kotagede Kota Yogyakarta		12.144.000,00	
7	01	01	2.03	000	Penyusunan Perencanaan Kebutuhan Barang Milik Daerah SKPD											
			Jumlah Rencana Kebutuhan Barang Milik Daerah SKPD				1 Dokumen	1.840.000,00	Kota Yogyakarta, Kotagede, Semua Kel/Desa	PENDAPATAN ASLI DAERAH (PAD)	Memperkuat Reformasi Politik, Hukum, dan Birokrasi, serta Memperkuat Pencegahan dan Pemberantasan Korupsi, Narkoba, Judi dan Penyeludupan	Penguatan good-governance pada berbagai tingkatan Pemantapan Kinerja Aparatur dan Birokrasi untuk Pelayanan Publik	Warga Masyarakat Kemantren Kotagede Kota Yogyakarta		2.024.000,00	KEMANTREN KOTAGEDE
7	01	01	2.03	000	Pengamanan Barang Milik Daerah SKPD											
			Jumlah Dokumen Pengamanan Barang Milik Daerah SKPD				1 Dokumen	1.840.000,00	Kota Yogyakarta, Kotagede, Semua Kel/Desa	PENDAPATAN ASLI DAERAH (PAD)	Memperkuat Reformasi Politik, Hukum, dan Birokrasi, serta Memperkuat Pencegahan dan Pemberantasan Korupsi, Narkoba, Judi dan Penyeludupan	Penguatan good-governance pada berbagai tingkatan Pemantapan Kinerja Aparatur dan Birokrasi untuk Pelayanan Publik	Warga Masyarakat Kemantren Kotagede Kota Yogyakarta		2.024.000,00	KEMANTREN KOTAGEDE
7	01	01	2.03	000	Koordinasi dan Penilaian Barang Milik Daerah SKPD											
			Jumlah Laporan Hasil Penilaian Barang Milik Daerah dan Hasil Koordinasi Penilaian Barang Milik Daerah SKPD				2 Laporan	1.840.000,00	Kota Yogyakarta, Kotagede, Semua Kel/Desa	PENDAPATAN ASLI DAERAH (PAD)	Memperkuat Reformasi Politik, Hukum, dan Birokrasi, serta Memperkuat Pencegahan dan Pemberantasan Korupsi, Narkoba, Judi dan Penyeludupan	Penguatan good-governance pada berbagai tingkatan Pemantapan Kinerja Aparatur dan Birokrasi untuk Pelayanan Publik	Warga Masyarakat Kemantren Kotagede Kota Yogyakarta		2.024.000,00	KEMANTREN KOTAGEDE
7	01	01	2.03	000	Rekonsiliasi dan Penyusunan Laporan Barang Milik Daerah pada SKPD											
			Jumlah Laporan Rekonsiliasi dan Penyusunan Laporan Barang Milik Daerah pada SKPD				2 Laporan	1.840.000,00	Kota Yogyakarta, Kotagede, Semua Kel/Desa	PENDAPATAN ASLI DAERAH (PAD)	Memperkuat Reformasi Politik, Hukum, dan Birokrasi, serta Memperkuat Pencegahan dan Pemberantasan Korupsi, Narkoba, Judi dan Penyeludupan	Penguatan good-governance pada berbagai tingkatan Pemantapan Kinerja Aparatur dan Birokrasi untuk Pelayanan Publik	Warga Masyarakat Kemantren Kotagede Kota Yogyakarta		2.024.000,00	KEMANTREN KOTAGEDE
7	01	01	2.03	000	Penatausahaan Barang Milik Daerah pada SKPD											
			Jumlah Laporan Penatausahaan Barang Milik Daerah pada SKPD				2 Laporan	1.840.000,00	Kota Yogyakarta, Kotagede, Semua Kel/Desa	PENDAPATAN ASLI DAERAH (PAD)	Memperkuat Reformasi Politik, Hukum, dan Birokrasi, serta Memperkuat Pencegahan dan Pemberantasan Korupsi, Narkoba, Judi dan Penyeludupan	Penguatan good-governance pada berbagai tingkatan Pemantapan Kinerja Aparatur dan Birokrasi untuk Pelayanan Publik	Warga Masyarakat Kemantren Kotagede Kota Yogyakarta		2.024.000,00	KEMANTREN KOTAGEDE
7	01	01	2.03	000	Pemanfaatan Barang Milik Daerah SKPD											

No	Kode	Urusan / Bidang Urusan / Program / Kegiatan / Sub Kegiatan	Indikator Program / Kegiatan / Sub Kegiatan	Target Akhir Periode RPIMD	Realisasi Capaian RKPD Tahun 2023	Prakiraan Capaian Target RKPD Tahun 2024	Capaian Kinerja Dan Kerangka Pendanaan						Kelompok Sasaran	Prakiraan Maju Rencana Tahun 2026		Perangkat Daerah Penanggung Jawab
							Target 2025	Pagu Indikatif (Rp)	Lokasi	Sumber Dana	Prioritas			Target	Pagu Indikatif (Rp)	
											Nasional	Daerah				
1	2	3	4	5	6	7	8	9	10	11	12	13	14	15	16	17
			Jumlah Dokumen Hasil Pemanfaatan Barang Milik Daerah SKPD				1 Dokumen	1.840.000,00	Kota Yogyakarta, Kotagede, Semua Kel/Desa	PENDAPATAN ASLI DAERAH (PAD)	Memperkuat Reformasi Politik, Hukum, dan Birokrasi, serta Memperkuat Pencegahan dan Pemberantasan Korupsi, Narkoba, Judi dan Penyeludupan	Penguatan good-governance pada berbagai tingkatan Pemantapan Kinerja Aparatur dan Birokrasi untuk Pelayanan Publik	Warga Masyarakat Kemantren Kotagede Kota Yogyakarta		2.024.000,00	KEMANTREN KOTAGEDE
7	01	01	2.05	Administrasi Kepegawaian Perangkat Daerah			2 Laporan				Memperkuat Reformasi Politik, Hukum, dan Birokrasi, serta Memperkuat Pencegahan dan Pemberantasan Korupsi, Narkoba, Judi dan Penyeludupan	Penguatan good-governance pada berbagai tingkatan Pemantapan Kinerja Aparatur dan Birokrasi untuk Pelayanan Publik	Warga Masyarakat Kemantren Kotagede Kota Yogyakarta		3.339.600,00	
7	01	01	2.05	000	Monitoring, Evaluasi, dan Penilaian Kinerja Pegawai		2 Dokumen	3.036.000,00	Kota Yogyakarta, Kotagede, Semua Kel/Desa	PENDAPATAN ASLI DAERAH (PAD)	Memperkuat Reformasi Politik, Hukum, dan Birokrasi, serta Memperkuat Pencegahan dan Pemberantasan Korupsi, Narkoba, Judi dan Penyeludupan	Penguatan good-governance pada berbagai tingkatan Pemantapan Kinerja Aparatur dan Birokrasi untuk Pelayanan Publik	Warga Masyarakat Kemantren Kotagede Kota Yogyakarta		3.339.600,00	KEMANTREN KOTAGEDE
7	01	01	2.06	Administrasi Umum Perangkat Daerah			12 Laporan				Memperkuat Reformasi Politik, Hukum, dan Birokrasi, serta Memperkuat Pencegahan dan Pemberantasan Korupsi, Narkoba, Judi dan Penyeludupan	Penguatan good-governance pada berbagai tingkatan Pemantapan Kinerja Aparatur dan Birokrasi untuk Pelayanan Publik	Warga Masyarakat Kemantren Kotagede Kota Yogyakarta		400.206.875,00	
7	01	01	2.06	000	Penyediaan Komponen Instalasi		4 Paket	16.412.000,00	Kota Yogyakarta, Kotagede, Semua Kel/Desa	PENDAPATAN ASLI DAERAH (PAD)	Memperkuat Reformasi Politik, Hukum, dan Birokrasi, serta Memperkuat Pencegahan dan Pemberantasan Korupsi, Narkoba, Judi dan Penyeludupan	Penguatan good-governance pada berbagai tingkatan Pemantapan Kinerja Aparatur dan Birokrasi untuk Pelayanan Publik	Warga Masyarakat Kemantren Kotagede Kota Yogyakarta		18.053.200,00	KEMANTREN KOTAGEDE
7	01	01	2.06	000	Penyediaan Peralatan dan Perlengkapan Kantor		4 Paket	139.695.232,00	Kota Yogyakarta, Kotagede, Semua Kel/Desa	PENDAPATAN ASLI DAERAH (PAD)	Memperkuat Reformasi Politik, Hukum, dan Birokrasi, serta Memperkuat Pencegahan dan Pemberantasan Korupsi, Narkoba, Judi dan Penyeludupan	Penguatan good-governance pada berbagai tingkatan Pemantapan Kinerja Aparatur dan Birokrasi untuk Pelayanan Publik	Warga Masyarakat Kemantren Kotagede Kota Yogyakarta		146.697.052,00	KEMANTREN KOTAGEDE
7	01	01	2.06	000	Penyediaan Peralatan Rumah Tangga		4 Paket	65.078.875,00	Kota Yogyakarta, Kotagede, Semua Kel/Desa	PENDAPATAN ASLI DAERAH (PAD)	Memperkuat Reformasi Politik, Hukum, dan Birokrasi, serta Memperkuat Pencegahan dan Pemberantasan Korupsi, Narkoba, Judi dan Penyeludupan	Penguatan good-governance pada berbagai tingkatan Pemantapan Kinerja Aparatur dan Birokrasi untuk Pelayanan Publik	Warga Masyarakat Kemantren Kotagede Kota Yogyakarta		71.088.023,00	KEMANTREN KOTAGEDE
7	01	01	2.06	000	Penyediaan Barang Cetak dan Penggandaan		5 Paket	52.741.000,00	Kota Yogyakarta, Kotagede, Semua Kel/Desa	PENDAPATAN ASLI DAERAH (PAD)	Memperkuat Reformasi Politik, Hukum, dan Birokrasi, serta Memperkuat Pencegahan dan Pemberantasan Korupsi, Narkoba, Judi dan Penyeludupan	Penguatan good-governance pada berbagai tingkatan Pemantapan Kinerja Aparatur dan Birokrasi untuk Pelayanan Publik	Warga Masyarakat Kemantren Kotagede Kota Yogyakarta		53.103.600,00	KEMANTREN KOTAGEDE
7	01	01	2.06	000	Penyelenggaraan Rapat Koordinasi dan Konsultasi SKPD		12 Laporan	101.150.000,00	Kota Yogyakarta, Kotagede, Semua Kel/Desa	PENDAPATAN ASLI DAERAH (PAD)	Memperkuat Reformasi Politik, Hukum, dan Birokrasi, serta Memperkuat Pencegahan dan Pemberantasan Korupsi, Narkoba, Judi dan Penyeludupan	Penguatan good-governance pada berbagai tingkatan Pemantapan Kinerja Aparatur dan Birokrasi untuk Pelayanan Publik	Warga Masyarakat Kemantren Kotagede Kota Yogyakarta		111.265.000,00	KEMANTREN KOTAGEDE
7	01	01	2.07	Pengadaan Barang Milik Daerah Penunjang Urusan Pemerintah Daerah			48 Unit				Memperkuat Stabilitas Polhukhankam Dan Transformasi Pelayanan Publik	Penguatan good-governance pada berbagai tingkatan Pemantapan Kinerja Aparatur dan Birokrasi untuk Pelayanan Publik	Warga Masyarakat Kemantren Kotagede Kota Yogyakarta		483.194.030,00	
7	01	01	2.07	000	Pengadaan Mebel		48 Unit	93.579.000,00	Kota Yogyakarta, Kotagede, Semua Kel/Desa	PENDAPATAN ASLI DAERAH (PAD)	Memperkuat Stabilitas Polhukhankam Dan Transformasi Pelayanan Publik	Penguatan good-governance pada berbagai tingkatan Pemantapan Kinerja Aparatur dan Birokrasi untuk Pelayanan Publik	Warga Masyarakat Kemantren Kotagede Kota Yogyakarta		103.168.890,00	KEMANTREN KOTAGEDE
7	01	01	2.07	000	Pengadaan Peralatan dan Mesin Lainnya											

No	Kode	Usuran / Bidang Usuran / Program / Kegiatan / Sub Kegiatan	Indikator Program / Kegiatan / Sub Kegiatan	Target Akhir Periode RPIMD	Realisasi Capaian RKPd Tahun 2023	Prakiraan Capaian Target RKPd Tahun 2024	Capaian Kinerja Dan Kerangka Pendanaan						Kelompok Sasaran	Prakiraan Maju Rencana Tahun 2026		Perangkat Daerah Penanggung Jawab
							Target 2025	Pagu Indikatif (Rp)	Lokasi	Sumber Dana	Prioritas			Target	Pagu Indikatif (Rp)	
											Nasional	Daerah				
1			Jumlah Unit Peralatan dan Mesin Lainnya yang Disediakan				37 Unit	333.510.600,00	Kota Yogyakarta, Kotagede, Semua Kel/Desa	PENDAPATAN ASLI DAERAH (PAD)	Memperkuat Stabilitas Polihukhankam Dan Transformasi Pelayanan Publik	Penguatan good-governance pada berbagai tingkatan Pemantapan Kinerja Aparatur dan Birokrasi untuk Pelayanan Publik	Warga Masyarakat Kemantren Kotagede Kota Yogyakarta		380.025.140,00	KEMANTREN KOTAGEDE
7	01	01	2.08	Penyediaan Jasa Penunjang Urusan Pemerintahan Daerah	Penyediaan Jasa Penunjang Urusan Pemerintahan Daerah		12 Laporan				Memperkuat Reformasi Politik, Hukum, dan Birokrasi, serta Memperkuat Pencegahan dan Pemberantasan Korupsi, Narkoba, Judi dan Penyeludupan	Penguatan good-governance pada berbagai tingkatan Pemantapan Kinerja Aparatur dan Birokrasi untuk Pelayanan Publik	Warga Masyarakat Kemantren Kotagede Kota Yogyakarta		1.089.873.400,00	
7	01	01	2.08	000	Penyediaan Jasa Surat Menyurat											
				Jumlah Laporan Penyediaan Jasa Surat Menyurat			8 Laporan	3.520.000,00	Kota Yogyakarta, Kotagede, Semua Kel/Desa	PENDAPATAN ASLI DAERAH (PAD)	Memperkuat Reformasi Politik, Hukum, dan Birokrasi, serta Memperkuat Pencegahan dan Pemberantasan Korupsi, Narkoba, Judi dan Penyeludupan	Penguatan good-governance pada berbagai tingkatan Pemantapan Kinerja Aparatur dan Birokrasi untuk Pelayanan Publik	Warga Masyarakat Kemantren Kotagede Kota Yogyakarta		3.872.000,00	KEMANTREN KOTAGEDE
7	01	01	2.08	000	Penyediaan Jasa Komunikasi, Sumber Daya Air dan Listrik											
				Jumlah Laporan Penyediaan Jasa Komunikasi, Sumber Daya Air dan Listrik yang Disediakan			48 Laporan	162.000.000,00	Kota Yogyakarta, Kotagede, Semua Kel/Desa	PENDAPATAN ASLI DAERAH (PAD)	Memperkuat Reformasi Politik, Hukum, dan Birokrasi, serta Memperkuat Pencegahan dan Pemberantasan Korupsi, Narkoba, Judi dan Penyeludupan	Penguatan good-governance pada berbagai tingkatan Pemantapan Kinerja Aparatur dan Birokrasi untuk Pelayanan Publik	Warga Masyarakat Kemantren Kotagede Kota Yogyakarta		178.200.000,00	KEMANTREN KOTAGEDE
7	01	01	2.08	000	Penyediaan Jasa Pelayanan Umum Kantor											
				Jumlah Laporan Penyediaan Jasa Pelayanan Umum Kantor yang Disediakan			64 Laporan	829.498.000,00	Kota Yogyakarta, Kotagede, Semua Kel/Desa	PENDAPATAN ASLI DAERAH (PAD)	Memperkuat Reformasi Politik, Hukum, dan Birokrasi, serta Memperkuat Pencegahan dan Pemberantasan Korupsi, Narkoba, Judi dan Penyeludupan	Penguatan good-governance pada berbagai tingkatan Pemantapan Kinerja Aparatur dan Birokrasi untuk Pelayanan Publik	Warga Masyarakat Kemantren Kotagede Kota Yogyakarta		907.801.400,00	KEMANTREN KOTAGEDE
7	01	01	2.09	Pemeliharaan Barang Milik Daerah Penunjang Urusan Pemerintahan Daerah	Jumlah Pemeliharaan Barang Milik Daerah selesai		69 Unit				Memperkuat Reformasi Politik, Hukum, dan Birokrasi, serta Memperkuat Pencegahan dan Pemberantasan Korupsi, Narkoba, Judi dan Penyeludupan	Penguatan good-governance pada berbagai tingkatan Pemantapan Kinerja Aparatur dan Birokrasi untuk Pelayanan Publik	Warga Masyarakat Kemantren Kotagede Kota Yogyakarta		440.939.950,00	
7	01	01	2.09	000	Penyediaan Jasa Pemeliharaan, Biaya Pemeliharaan, dan Pajak Kendaraan Perorangan Dinas atau Kendaraan Dinas Jabatan											
				Jumlah Kendaraan Perorangan Dinas atau Kendaraan Dinas Jabatan yang Dipelihara dan dibayarkan Pajaknya			19 Unit	95.862.500,00	Kota Yogyakarta, Kotagede, Semua Kel/Desa	PENDAPATAN ASLI DAERAH (PAD)	Memperkuat Reformasi Politik, Hukum, dan Birokrasi, serta Memperkuat Pencegahan dan Pemberantasan Korupsi, Narkoba, Judi dan Penyeludupan	Penguatan good-governance pada berbagai tingkatan Pemantapan Kinerja Aparatur dan Birokrasi untuk Pelayanan Publik	Warga Masyarakat Kemantren Kotagede Kota Yogyakarta		105.256.250,00	KEMANTREN KOTAGEDE
7	01	01	2.09	000	Penyediaan Jasa Pemeliharaan, Biaya Pemeliharaan, Pajak dan Perizinan Kendaraan Dinas Operasional atau Lapangan											
				Jumlah Kendaraan Dinas Operasional atau Lapangan yang Dipelihara dan dibayarkan Pajak dan Perizinannya			3 Unit	26.204.800,00	Kota Yogyakarta, Kotagede, Semua Kel/Desa	PENDAPATAN ASLI DAERAH (PAD)	Memperkuat Reformasi Politik, Hukum, dan Birokrasi, serta Memperkuat Pencegahan dan Pemberantasan Korupsi, Narkoba, Judi dan Penyeludupan	Penguatan good-governance pada berbagai tingkatan Pemantapan Kinerja Aparatur dan Birokrasi untuk Pelayanan Publik	Warga Masyarakat Kemantren Kotagede Kota Yogyakarta		28.820.000,00	KEMANTREN KOTAGEDE
7	01	01	2.09	000	Pemeliharaan Mebel	Jumlah Mebel yang Dipelihara										
				Jumlah Mebel yang Dipelihara			75 Unit	10.050.000,00	Kota Yogyakarta, Kotagede, Semua Kel/Desa	PENDAPATAN ASLI DAERAH (PAD)	Memperkuat Reformasi Politik, Hukum, dan Birokrasi, serta Memperkuat Pencegahan dan Pemberantasan Korupsi, Narkoba, Judi dan Penyeludupan	Penguatan good-governance pada berbagai tingkatan Pemantapan Kinerja Aparatur dan Birokrasi untuk Pelayanan Publik	Warga Masyarakat Kemantren Kotagede Kota Yogyakarta		11.055.000,00	KEMANTREN KOTAGEDE
7	01	01	2.09	000	Pemeliharaan Peralatan dan Mesin Lainnya	Jumlah Peralatan dan Mesin Lainnya yang Dipelihara										
				Jumlah Peralatan dan Mesin Lainnya yang Dipelihara			18 Unit	90.900.000,00	Kota Yogyakarta, Kotagede, Semua Kel/Desa	PENDAPATAN ASLI DAERAH (PAD)	Memperkuat Reformasi Politik, Hukum, dan Birokrasi, serta Memperkuat Pencegahan dan Pemberantasan Korupsi, Narkoba, Judi dan Penyeludupan	Penguatan good-governance pada berbagai tingkatan Pemantapan Kinerja Aparatur dan Birokrasi untuk Pelayanan Publik	Warga Masyarakat Kemantren Kotagede Kota Yogyakarta		99.949.300,00	KEMANTREN KOTAGEDE
7	01	01	2.09	000	Pemeliharaan/Rehabilitasi Gedung Kantor dan Bangunan Lainnya	Jumlah Gedung Kantor dan Bangunan Lainnya yang Dipelihara/Direhabilitasi										
				Jumlah Gedung Kantor dan Bangunan Lainnya yang Dipelihara/Direhabilitasi			1 Unit	178.054.000,00	Kota Yogyakarta, Kotagede, Semua Kel/Desa	PENDAPATAN ASLI DAERAH (PAD)	Memperkuat Reformasi Politik, Hukum, dan Birokrasi, serta Memperkuat Pencegahan dan Pemberantasan Korupsi, Narkoba, Judi dan Penyeludupan	Penguatan good-governance pada berbagai tingkatan Pemantapan Kinerja Aparatur dan Birokrasi untuk Pelayanan Publik	Warga Masyarakat Kemantren Kotagede Kota Yogyakarta		195.859.400,00	KEMANTREN KOTAGEDE

No	Kode				Urusan / Bidang Urusan / Program / Kegiatan / Sub Kegiatan	Indikator Program / Kegiatan / Sub Kegiatan	Target Akhir Periode RPIMD	Realisasi Capaian RKPd Tahun 2023	Prakiraan Capaian Target RKPd Tahun 2024	Capaian Kinerja Dan Kerangka Pendanaan					Kelompok Sasaran	Prakiraan Maju Rencana Tahun 2026		Perangkat Daerah Penanggung Jawab		
										Target 2025	Pagu Indikatif (Rp)	Lokasi	Sumber Dana	Prioritas		Target	Pagu Indikatif (Rp)			
														Nasional					Daerah	
1	2	3	4	5	6	7	8	9	10	11	12	13	14	15	16	17				
417	7	01	02		PROGRAM PENYELENGGARAAN PEMERINTAHAN DAN PELAYANAN PUBLIK	Nilai Survey Kepuasan Masyarakat Kemantren Kotagede					91,40 Poin					100.190.750,00				
	7	01	02	2.03	Koordinasi Pemeliharaan Prasarana dan Sarana Pelayanan Umum	Dokumen Perencanaan dan Evaluasi Pembangunan yang terupdate					3 Dokumen					41.624.000,00				
	7	01	02	2.03	000	Koordinasi/Sinergi dengan Perangkat Daerah dan/atau Instansi Vertikal yang Terkait dalam Pemeliharaan Sarana dan Prasarana Pelayanan Umum														
						Jumlah Dokumen Koordinasi/Sinergi dengan Perangkat Daerah dan/atau Instansi Vertikal yang Terkait dalam Pemeliharaan Sarana dan Prasarana Pelayanan Umum					1 Dokumen	37.840.000,00	Kota Yogyakarta, Semua Kecamatan, Semua Kel/Desa	PENDAPATAN ASLI DAERAH (PAD)	Memperkuat Pembangunan Sumber Daya Manusia (SDM), Sains, Teknologi, Pendidikan, Kesehatan, Prestasi Olahraga, Kesetaraan Gender, serta Penguatan Peran Perempuan, Pemuda (Generasi Milenial dan Generasi Z), dan Penyandang Disabilitas	Peningkatan kualitas SDM Penguatan Kualitas Sumber Daya Manusia	Warga Masyarakat Kemantren Kotagede Kota Yogyakarta		41.624.000,00	KEMANTREN KOTAGEDE
	7	01	02	2.04	Pelaksanaan Urusan Pemerintahan yang Dilimpahkan kepada Camat	Meningkatkan Pelayanan yang sesuai dengan Ketentuan (Bulan)					12 Bulan					58.566.750,00				
	7	01	02	2.04	000	Pelaksanaan Urusan Pemerintahan yang Terkait dengan Pelayanan Perizinan Non Usaha														
						Jumlah Dokumen Non Perizinan Usaha yang Dilaksanakan					8 Dokumen	12.500.000,00	Kota Yogyakarta, Kotagede, Semua Kel/Desa	PENDAPATAN ASLI DAERAH (PAD)	Memperkuat Stabilitas Polhukhankam Dan Transformasi Pelayanan Publik	Penguatan good-governance pada berbagai tingkatan Pemantapan Kinerja Aparatur dan Birokrasi untuk Pelayanan Publik	Warga Masyarakat Kemantren Kotagede Kota Yogyakarta		13.750.000,00	KEMANTREN KOTAGEDE
	7	01	02	2.04	000	Pelaksanaan Urusan Pemerintahan yang terkait dengan Nonperizinan														
						Jumlah Laporan Pelaksanaan Nonperizinan pada Urusan Pemerintahan					33 Laporan	40.742.500,00	Kota Yogyakarta, Kotagede, Semua Kel/Desa	PENDAPATAN ASLI DAERAH (PAD)	Memperkuat Stabilitas Polhukhankam Dan Transformasi Pelayanan Publik	Penguatan good-governance pada berbagai tingkatan Pemantapan Kinerja Aparatur dan Birokrasi untuk Pelayanan Publik	Warga Masyarakat Kemantren Kotagede Kota Yogyakarta		44.816.750,00	KEMANTREN KOTAGEDE
418	7	01	03		PROGRAM PEMBERDAYAAN MASYARAKAT DESA DAN KELURAHAN	Angka Swadaya Masyarakat Total Kemantren Kotagede					3.291.358.000 Rupiah					518.744.050,00				
	7	01	03	2.01	Koordinasi Kegiatan Pemberdayaan Desa	Jumlah lembaga yang difasilitasi terkait Pemberdayaan Masyarakat					12 Lembaga					221.617.000,00				
	7	01	03	2.01	000	Peningkatan Efektifitas Kegiatan Pemberdayaan Masyarakat di Wilayah Kecamatan														
						Jumlah Laporan Peningkatan Efektifitas Kegiatan Pemberdayaan Masyarakat di Wilayah Kecamatan					64 Laporan	201.470.000,00	Kota Yogyakarta, Kotagede, Semua Kel/Desa	PENDAPATAN ASLI DAERAH (PAD)	Memperkuat Pembangunan Sumber Daya Manusia (SDM), Sains, Teknologi, Pendidikan, Kesehatan, Prestasi Olahraga, Kesetaraan Gender, serta Penguatan Peran Perempuan, Pemuda (Generasi Milenial dan Generasi Z), dan Penyandang Disabilitas	Peningkatan kualitas SDM Penguatan Kualitas Sumber Daya Manusia	Warga Masyarakat Kemantren Kotagede Kota Yogyakarta		221.617.000,00	KEMANTREN KOTAGEDE

No	Kode				Urusan / Bidang Urusan / Program / Kegiatan / Sub Kegiatan	Indikator Program / Kegiatan / Sub Kegiatan	Target Akhir Periode RPIMD	Realisasi Capaian RKPd Tahun 2023	Prakiraan Capaian Target RKPd Tahun 2024	Capaian Kinerja Dan Kerangka Pendanaan					Kelompok Sasaran	Prakiraan Maju Rencana Tahun 2026		Perangkat Daerah Penanggung Jawab		
										Target 2025	Pagu Indikatif (Rp)	Lokasi	Sumber Dana	Prioritas		Target	Pagu Indikatif (Rp)			
														Nasional					Daerah	
1	2	3	4	5	6	7	8	9	10	11	12	13	14	15	16	17				
	7	01	03	2.02	Kegiatan Pemberdayaan Kelurahan	Jumlah Dokumen Musrenbang yang disusun secara tepat waktu					4 Dokumen				Memperkuat Pembangunan Sumber Daya Manusia (SDM), Sains, Teknologi, Pendidikan, Kesehatan, Prestasi Olahraga, Kesetaraan Gender, serta Penguatan Peran Perempuan, Pemuda (Generasi Milenial dan Generasi Z), dan Penyandang Disabilitas	Peningkatan kualitas SDM Penguatan Kualitas Sumber Daya Manusia	Warga Masyarakat Kemantren Kotagede Kota Yogyakarta		64.259.250,00	
	7	01	03	2.02	000	Peningkatan Partisipasi Masyarakat dalam Forum Musyawarah Perencanaan Pembangunan di Kelurahan					315 Lembaga Kemasyarakatan	53.587.500,00	Kota Yogyakarta, Semua Kecamatan, Semua Kel/Desa	PENDAPATAN ASLI DAERAH (PAD)	Memperkuat Pembangunan Sumber Daya Manusia (SDM), Sains, Teknologi, Pendidikan, Kesehatan, Prestasi Olahraga, Kesetaraan Gender, serta Penguatan Peran Perempuan, Pemuda (Generasi Milenial dan Generasi Z), dan Penyandang Disabilitas	Peningkatan kualitas SDM Penguatan Kualitas Sumber Daya Manusia	Warga Masyarakat Kemantren Kotagede Kota Yogyakarta		58.946.250,00	KEMANTREN KOTAGEDE
	7	01	03	2.02	000	Evaluasi Kelurahan					7 Laporan	4.830.000,00	Kota Yogyakarta, Semua Kel/Desa	PENDAPATAN ASLI DAERAH (PAD)	Memperkuat Pembangunan Sumber Daya Manusia (SDM), Sains, Teknologi, Pendidikan, Kesehatan, Prestasi Olahraga, Kesetaraan Gender, serta Penguatan Peran Perempuan, Pemuda (Generasi Milenial dan Generasi Z), dan Penyandang Disabilitas	Peningkatan kualitas SDM Penguatan Kualitas Sumber Daya Manusia	Warga Masyarakat Kemantren Kotagede Kota Yogyakarta		5.313.000,00	KEMANTREN KOTAGEDE
	7	01	03	2.03	Pemberdayaan Lembaga Kemasyarakatan Tingkat Kecamatan	Jumlah UMKM yang Meningkatkan Kapasitasnya Persentase Lembaga (RT, RW, LPMK, Kampung) yang aktif dalam proses pembangunan					498 UMKM 100 %				Memperkuat Pembangunan Sumber Daya Manusia (SDM), Sains, Teknologi, Pendidikan, Kesehatan, Prestasi Olahraga, Kesetaraan Gender, serta Penguatan Peran Perempuan, Pemuda (Generasi Milenial dan Generasi Z), dan Penyandang Disabilitas	Peningkatan kualitas SDM Penguatan Kualitas Sumber Daya Manusia	Warga Masyarakat Kemantren Kotagede Kota Yogyakarta		116.325.000,00	
	7	01	03	2.03	000	Penyelenggaraan Lembaga Kemasyarakatan					4 Lembaga Kemasyarakatan	35.550.000,00	Kota Yogyakarta, Kotagede, Semua Kecamatan, Semua Kel/Desa	PENDAPATAN ASLI DAERAH (PAD)	Memperkuat Pembangunan Sumber Daya Manusia (SDM), Sains, Teknologi, Pendidikan, Kesehatan, Prestasi Olahraga, Kesetaraan Gender, serta Penguatan Peran Perempuan, Pemuda (Generasi Milenial dan Generasi Z), dan Penyandang Disabilitas	Peningkatan kualitas SDM Penguatan Kualitas Sumber Daya Manusia	Warga Masyarakat Kemantren Kotagede Kota Yogyakarta		39.105.000,00	KEMANTREN KOTAGEDE
	7	01	03	2.03	000	Fasilitasi Pengembangan Usaha Ekonomi Masyarakat					1 Laporan	70.200.000,00	Kota Yogyakarta, Kotagede, Semua Kel/Desa	PENDAPATAN ASLI DAERAH (PAD)	Memperkuat Pembangunan Sumber Daya Manusia (SDM), Sains, Teknologi, Pendidikan, Kesehatan, Prestasi Olahraga, Kesetaraan Gender, serta Penguatan Peran Perempuan, Pemuda (Generasi Milenial dan Generasi Z), dan Penyandang Disabilitas	Peningkatan kualitas SDM Penguatan Kualitas Sumber Daya Manusia	Warga Masyarakat Kemantren Kotagede Kota Yogyakarta		77.220.000,00	KEMANTREN KOTAGEDE

No	Kode				Usuran / Bidang Usuran / Program / Kegiatan / Sub Kegiatan	Indikator Program / Kegiatan / Sub Kegiatan	Target Akhir Periode RPIMD	Realisasi Capaian RKPd Tahun 2023	Prakiraan Capaian Target RKPd Tahun 2024	Capaian Kinerja Dan Kerangka Pendanaan					Kelompok Sasaran	Prakiraan Maju Rencana Tahun 2026		Perangkat Daerah Penanggung Jawab	
										Target 2025	Pagu Indikatif (Rp)	Lokasi	Sumber Dana	Prioritas		Target	Pagu Indikatif (Rp)		
														Nasional					Daerah
1	2	3	4	5	6	7	8	9	10	11	12	13	14	15	16	17			
7	01	03	2.06		Pemberdayaan dan Kesejahteraan Keluarga Tingkat Kecamatan dan Kelurahan	Jumlah Gapoktan yang meningkat kapasitasnya Jumlah Keluarga yang Meningkatkan Kapasitasnya terkait Penanganan dan Mitigasi Bencana Alam				27 Gapoktan 240 Keluarga				Memperkuat Pembangunan Sumber Daya Manusia (SDM), Sains, Teknologi, Pendidikan, Kesehatan, Prestasi Olahraga, Kesetaraan Gender, serta Penguatan Peran Perempuan, Pemuda (Generasi Milenial dan Generasi Z), dan Penyandang Disabilitas	Peningkatan kualitas SDM Penguatan Kualitas Sumber Daya Manusia	Warga Masyarakat Kemantren Kotagede Kota Yogyakarta		116.542.800,00	
7	01	03	2.06	000	Peningkatan Ketahanan Pangan Keluarga	Jumlah Keluarga yang Mengikuti Peningkatan Ketahanan Pangan Keluarga				90 Keluarga	23.978.000,00	Kota Yogyakarta, Kotagede, Semua Kel/Desa	PENDAPATAN ASLI DAERAH (PAD)	Memperkuat Pembangunan Sumber Daya Manusia (SDM), Sains, Teknologi, Pendidikan, Kesehatan, Prestasi Olahraga, Kesetaraan Gender, serta Penguatan Peran Perempuan, Pemuda (Generasi Milenial dan Generasi Z), dan Penyandang Disabilitas	Peningkatan kualitas SDM Penguatan Kualitas Sumber Daya Manusia	Warga Masyarakat Kemantren Kotagede Kota Yogyakarta		26.375.800,00	KEMANTREN KOTAGEDE
7	01	03	2.06	000	Peningkatan Kesadaran Keluarga dalam Peningkatan Pendidikan dan Keterampilan untuk Mewujudkan Sumber Daya Manusia yang Berkualitas dan Berdaya Saing	Jumlah Keluarga yang Mengikuti Peningkatan Kesadaran Keluarga dalam Peningkatan Pendidikan dan Keterampilan untuk Mewujudkan Sumber Daya Manusia yang Berkualitas dan Berdaya Saing				180 Keluarga	68.820.000,00	Kota Yogyakarta, Kotagede, Semua Kel/Desa	PENDAPATAN ASLI DAERAH (PAD)	Memperkuat Pembangunan Sumber Daya Manusia (SDM), Sains, Teknologi, Pendidikan, Kesehatan, Prestasi Olahraga, Kesetaraan Gender, serta Penguatan Peran Perempuan, Pemuda (Generasi Milenial dan Generasi Z), dan Penyandang Disabilitas	Peningkatan kualitas SDM Penguatan Kualitas Sumber Daya Manusia	Warga Masyarakat Kemantren Kotagede Kota Yogyakarta		75.702.000,00	KEMANTREN KOTAGEDE
7	01	03	2.06	001	Pelatihan Keluarga Tanggap Bencana Alam	Jumlah Keluarga yang Mengikuti Pelatihan Keluarga Tanggap Bencana Alam				150 Keluarga	13.150.000,00	Kota Yogyakarta, Kotagede, Semua Kel/Desa	PENDAPATAN ASLI DAERAH (PAD)	Memperkuat Pembangunan Sumber Daya Manusia (SDM), Sains, Teknologi, Pendidikan, Kesehatan, Prestasi Olahraga, Kesetaraan Gender, serta Penguatan Peran Perempuan, Pemuda (Generasi Milenial dan Generasi Z), dan Penyandang Disabilitas	Menciptakan lingkungan hidup yang lebih baik, aman dan tenteram Peningkatan Kualitas Infrastruktur, Tata Ruang, dan Lingkungan yang Aman dan Nyaman	Warga Masyarakat Kemantren Kotagede Kota Yogyakarta		14.465.000,00	KEMANTREN KOTAGEDE
419	7	01	04		PROGRAM KOORDINASI KETENTRAMAN DAN KETERTIBAN UMUM	Jumlah Pelanggaran Perda Kemantren Kotagede				36 Pelanggaran								243.459.425,00	
7	01	04	2.02		Koordinasi Penerapan dan Penegakan Peraturan Daerah dan Peraturan Kepala Daerah	Jumlah Operasi Ketertiban				100 Kali				Memperkuat Pembangunan Sumber Daya Manusia (SDM), Sains, Teknologi, Pendidikan, Kesehatan, Prestasi Olahraga, Kesetaraan Gender, serta Penguatan Peran Perempuan, Pemuda (Generasi Milenial dan Generasi Z), dan Penyandang Disabilitas	Peningkatan kualitas SDM Penguatan Kualitas Sumber Daya Manusia	Warga Masyarakat Kemantren Kotagede Kota Yogyakarta		243.459.425,00	
7	01	04	2.02	000	Koordinasi/Sinergi dengan Perangkat Daerah yang Tugas dan Fungsinya di Bidang Penegakan Peraturan Perundang-Undangan dan/atau Kepolisian Negara Republik Indonesia	Jumlah Laporan Koordinasi/Sinergi dengan Perangkat Daerah yang Tugas dan Fungsinya di Bidang Penegakan Peraturan Perundang-Undangan dan/atau Kepolisian Negara Republik Indonesia				41 Laporan	221.326.750,00	Kota Yogyakarta, Kotagede, Semua Kel/Desa	PENDAPATAN ASLI DAERAH (PAD)	Memperkuat Pembangunan Sumber Daya Manusia (SDM), Sains, Teknologi, Pendidikan, Kesehatan, Prestasi Olahraga, Kesetaraan Gender, serta Penguatan Peran Perempuan, Pemuda (Generasi Milenial dan Generasi Z), dan Penyandang Disabilitas	Peningkatan kualitas SDM Penguatan Kualitas Sumber Daya Manusia	Warga Masyarakat Kemantren Kotagede Kota Yogyakarta		243.459.425,00	KEMANTREN KOTAGEDE
420	7	01	05		PROGRAM PENYELENGGARAAN URUSAN PEMERINTAHAN UMUM	Persentase permasalahan Kemantren Kotagede terselesaikan sebagai hasil koordinasi				100 %								63.250.000,00	



No	Kode	Urusan / Bidang Urusan / Program / Kegiatan / Sub Kegiatan	Indikator Program / Kegiatan / Sub Kegiatan	Target Akhir Periode RPIMD	Realisasi Capaian RKPd Tahun 2023	Prakiraan Capaian Target RKPd Tahun 2024	Capaian Kinerja Dan Kerangka Pendanaan						Kelompok Sasaran	Prakiraan Maju Rencana Tahun 2026		Perangkat Daerah Penanggung Jawab
							Target 2025	Pagu Indikatif (Rp)	Lokasi	Sumber Dana	Prioritas			Target	Pagu Indikatif (Rp)	
											Nasional	Daerah				
1	2	3	4	5	6	7	8	9	10	11	12	13	14	15	16	17
			Jumlah Dokumen Perubahan DPA-SKPD dan Laporan Hasil Koordinasi Penyusunan Dokumen Perubahan DPA-SKPD				1 Dokumen	970.000,00	Kota Yogyakarta, Semua Kecamatan, Semua Kel/Desa	PENDAPATAN ASLI DAERAH (PAD)	-	Penguatan good-governance pada berbagai tingkatan Pemantapan Kinerja Aparatur dan Birokrasi untuk Pelayanan Publik	-		1.400.000,00	BADAN KESATUAN BANGSA DAN POLITIK
8	01	01	2.01	000	Koordinasi dan Penyusunan Laporan Capaian Kinerja dan Ikhtisar Realisasi Kinerja SKPD											
			Jumlah Laporan Capaian Kinerja dan Ikhtisar Realisasi Kinerja SKPD dan Laporan Hasil Koordinasi Penyusunan Laporan Capaian Kinerja dan Ikhtisar Realisasi Kinerja SKPD				17 Laporan	513.744,00	Kota Yogyakarta, Semua Kecamatan, Semua Kel/Desa	PENDAPATAN ASLI DAERAH (PAD)	-	Penguatan good-governance pada berbagai tingkatan Pemantapan Kinerja Aparatur dan Birokrasi untuk Pelayanan Publik	-		1.600.000,00	BADAN KESATUAN BANGSA DAN POLITIK
8	01	01	2.01	000	Evaluasi Kinerja Perangkat Daerah											
			Jumlah Laporan Evaluasi Kinerja Perangkat Daerah				3 Laporan	52.260.000,00	Kota Yogyakarta, Semua Kecamatan, Semua Kel/Desa	PENDAPATAN ASLI DAERAH (PAD)	-	Penguatan good-governance pada berbagai tingkatan Pemantapan Kinerja Aparatur dan Birokrasi untuk Pelayanan Publik	-		54.000.000,00	BADAN KESATUAN BANGSA DAN POLITIK
8	01	01	2.02		Administrasi Keuangan Perangkat Daerah											
															3.205.700.000,00	
8	01	01	2.02	000	Penyediaan Gaji dan Tunjangan ASN											
			Jumlah Orang yang Menerima Gaji dan Tunjangan ASN				18 Orang/bulan	3.341.978.500,00	Kota Yogyakarta, Semua Kecamatan, Semua Kel/Desa	PENDAPATAN ASLI DAERAH (PAD), PENDAPATAN TRANSFER	-	Penguatan good-governance pada berbagai tingkatan Pemantapan Kinerja Aparatur dan Birokrasi untuk Pelayanan Publik	-		3.200.000.000,00	BADAN KESATUAN BANGSA DAN POLITIK
8	01	01	2.02	000	Pelaksanaan Penatausahaan dan											
			Jumlah Dokumen Penatausahaan dan Pengujian/Verifikasi Keuangan SKPD				1 Dokumen	373.675,00	Kota Yogyakarta, Semua Kecamatan, Semua Kel/Desa	PENDAPATAN ASLI DAERAH (PAD)	-	Penguatan good-governance pada berbagai tingkatan Pemantapan Kinerja Aparatur dan Birokrasi untuk Pelayanan Publik	-		1.250.000,00	BADAN KESATUAN BANGSA DAN POLITIK
8	01	01	2.02	000	Koordinasi dan Pelaksanaan Akuntansi SKPD											
			Jumlah Dokumen Koordinasi dan Pelaksanaan Akuntansi SKPD				12 Dokumen	165.000,00	Kota Yogyakarta, Semua Kecamatan, Semua Kel/Desa	PENDAPATAN ASLI DAERAH (PAD)	-	Penguatan good-governance pada berbagai tingkatan Pemantapan Kinerja Aparatur dan Birokrasi untuk Pelayanan Publik	-		900.000,00	BADAN KESATUAN BANGSA DAN POLITIK
8	01	01	2.02	000	Koordinasi dan Penyusunan Laporan Keuangan Akhir Tahun SKPD											
			Jumlah Laporan Keuangan Akhir Tahun SKPD dan Laporan Hasil Koordinasi Penyusunan Laporan Keuangan Akhir Tahun SKPD				1 Laporan	418.744,00	Kota Yogyakarta, Semua Kecamatan, Semua Kel/Desa	PENDAPATAN ASLI DAERAH (PAD)	-	Penguatan good-governance pada berbagai tingkatan Pemantapan Kinerja Aparatur dan Birokrasi untuk Pelayanan Publik	-		900.000,00	BADAN KESATUAN BANGSA DAN POLITIK
8	01	01	2.02	000	Pengelolaan dan Penyiapan Bahan Tanggapan Pemeriksaan											
			Jumlah Dokumen Bahan Tanggapan Pemeriksaan dan Tindak Lanjut Pemeriksaan				1 Dokumen	165.000,00	Kota Yogyakarta, Semua Kecamatan, Semua Kel/Desa	PENDAPATAN ASLI DAERAH (PAD)	-	Penguatan good-governance pada berbagai tingkatan Pemantapan Kinerja Aparatur dan Birokrasi untuk Pelayanan Publik	-		850.000,00	BADAN KESATUAN BANGSA DAN POLITIK
8	01	01	2.02	000	Koordinasi dan Penyusunan Laporan Keuangan Bulanan/ Triwulanan/ Semesteran SKPD											
			Jumlah Laporan Keuangan Bulanan/ Triwulanan/ Semesteran SKPD dan Laporan Koordinasi Penyusunan Laporan Keuangan Bulanan/Triwulanan/Semesteran SKPD				12 Laporan	345.000,00	Kota Yogyakarta, Semua Kecamatan, Semua Kel/Desa	PENDAPATAN ASLI DAERAH (PAD)	-	Penguatan good-governance pada berbagai tingkatan Pemantapan Kinerja Aparatur dan Birokrasi untuk Pelayanan Publik	-		900.000,00	BADAN KESATUAN BANGSA DAN POLITIK
8	01	01	2.02	000	Penyusunan Pelaporan dan Analisis Prognosis Realisasi Anggaran											
			Jumlah Dokumen Pelaporan dan Analisis Prognosis Realisasi Anggaran				1 Dokumen	165.000,00	Kota Yogyakarta, Semua Kecamatan, Semua Kel/Desa	PENDAPATAN ASLI DAERAH (PAD)	-	Penguatan good-governance pada berbagai tingkatan Pemantapan Kinerja Aparatur dan Birokrasi untuk Pelayanan Publik	-		900.000,00	BADAN KESATUAN BANGSA DAN POLITIK
8	01	01	2.03		Administrasi Barang Milik Daerah pada Perangkat Daerah											
															5.250.000,00	
8	01	01	2.03	000	Penyusunan Perencanaan Kebutuhan Barang Milik Daerah SKPD											



No	Kode	Urusan / Bidang Urusan / Program / Kegiatan / Sub Kegiatan	Indikator Program / Kegiatan / Sub Kegiatan	Target Akhir Periode RPIMD	Realisasi Capaian RKPd Tahun 2023	Prakiraan Capaian Target RKPd Tahun 2024	Capaian Kinerja Dan Kerangka Pendanaan						Kelompok Sasaran	Prakiraan Maju Rencana Tahun 2026		Perangkat Daerah Penanggung Jawab
							Target 2025	Pagu Indikatif (Rp)	Lokasi	Sumber Dana	Prioritas			Target	Pagu Indikatif (Rp)	
											Nasional	Daerah				
1	2	3	4	5	6	7	8	9	10	11	12	13	14	15	16	17
			Jumlah Rencana Kebutuhan Barang Milik Daerah SKPD				1 Dokumen	735.000,00	Kota Yogyakarta, Semua Kecamatan, Semua Kel/Desa	PENDAPATAN ASLI DAERAH (PAD)	-	Penguatan good-governance pada berbagai tingkatan Pemantapan Kinerja Aparatur dan Birokrasi untuk Pelayanan Publik	-		700.000,00	BADAN KESATUAN BANGSA DAN POLITIK
8	01	01	2.03	000			Pengamanan Barang Milik Daerah SKPD									
			Jumlah Dokumen Pengamanan Barang Milik Daerah SKPD				1 Dokumen	735.000,00	Kota Yogyakarta, Semua Kecamatan, Semua Kel/Desa	PENDAPATAN ASLI DAERAH (PAD)	-	Penguatan good-governance pada berbagai tingkatan Pemantapan Kinerja Aparatur dan Birokrasi untuk Pelayanan Publik	-		700.000,00	BADAN KESATUAN BANGSA DAN POLITIK
8	01	01	2.03	000			Koordinasi dan Penilaian Barang Milik Daerah SKPD									
			Jumlah Laporan Hasil Penilaian Barang Milik Daerah dan Hasil Koordinasi Penilaian Barang Milik Daerah SKPD				1 Laporan	920.000,00	Kota Yogyakarta, Semua Kecamatan, Semua Kel/Desa	PENDAPATAN ASLI DAERAH (PAD)	-	Penguatan good-governance pada berbagai tingkatan Pemantapan Kinerja Aparatur dan Birokrasi untuk Pelayanan Publik	-		950.000,00	BADAN KESATUAN BANGSA DAN POLITIK
8	01	01	2.03	000			Rekonsiliasi dan Penyusunan Laporan Barang Milik Daerah pada SKPD									
			Jumlah Laporan Rekonsiliasi dan Penyusunan Laporan Barang Milik Daerah pada SKPD				12 Laporan	1.815.000,00	Kota Yogyakarta, Semua Kecamatan, Semua Kel/Desa	PENDAPATAN ASLI DAERAH (PAD)	-	Penguatan good-governance pada berbagai tingkatan Pemantapan Kinerja Aparatur dan Birokrasi untuk Pelayanan Publik	-		1.500.000,00	BADAN KESATUAN BANGSA DAN POLITIK
8	01	01	2.03	000			Penatausahaan Barang Milik Daerah pada SKPD									
			Jumlah Laporan Penatausahaan Barang Milik Daerah pada SKPD				1 Laporan	735.000,00	Kota Yogyakarta, Semua Kecamatan, Semua Kel/Desa	PENDAPATAN ASLI DAERAH (PAD)	-	Penguatan good-governance pada berbagai tingkatan Pemantapan Kinerja Aparatur dan Birokrasi untuk Pelayanan Publik	-		700.000,00	BADAN KESATUAN BANGSA DAN POLITIK
8	01	01	2.03	000			Pemanfaatan Barang Milik Daerah SKPD									
			Jumlah Dokumen Hasil Pemanfaatan Barang Milik Daerah SKPD				1 Dokumen	735.000,00	Kota Yogyakarta, Semua Kecamatan, Semua Kel/Desa	PENDAPATAN ASLI DAERAH (PAD)	-	Penguatan good-governance pada berbagai tingkatan Pemantapan Kinerja Aparatur dan Birokrasi untuk Pelayanan Publik	-		700.000,00	BADAN KESATUAN BANGSA DAN POLITIK
8	01	01	2.05				Administrasi Kepegawaian Perangkat Daerah									
											-	Penguatan good-governance pada berbagai tingkatan Pemantapan Kinerja Aparatur dan Birokrasi untuk Pelayanan Publik	-		4.850.000,00	
8	01	01	2.05	000			Pendataan dan Pengolahan Administrasi Kepegawaian									
			Jumlah Dokumen Pendataan dan Pengolahan Administrasi Kepegawaian				1 Dokumen	1.470.000,00	Kota Yogyakarta, Semua Kecamatan, Semua Kel/Desa	PENDAPATAN ASLI DAERAH (PAD)	-	Penguatan good-governance pada berbagai tingkatan Pemantapan Kinerja Aparatur dan Birokrasi untuk Pelayanan Publik	-		1.400.000,00	BADAN KESATUAN BANGSA DAN POLITIK
8	01	01	2.05	000			Koordinasi dan Pelaksanaan Sistem Informasi Kepegawaian									
			Jumlah Dokumen Hasil Koordinasi dan Pelaksanaan Sistem Informasi Kepegawaian				1 Dokumen	1.470.000,00	Kota Yogyakarta, Semua Kecamatan, Semua Kel/Desa	PENDAPATAN ASLI DAERAH (PAD)	-	Penguatan good-governance pada berbagai tingkatan Pemantapan Kinerja Aparatur dan Birokrasi untuk Pelayanan Publik	-		1.400.000,00	BADAN KESATUAN BANGSA DAN POLITIK
8	01	01	2.05	000			Monitoring, Evaluasi, dan Penilaian Kinerja Pegawai									
			Jumlah Dokumen Monitoring, Evaluasi, dan Penilaian Kinerja Pegawai				2 Dokumen	2.040.000,00	Kota Yogyakarta, Semua Kecamatan, Semua Kel/Desa	PENDAPATAN ASLI DAERAH (PAD)	-	Penguatan good-governance pada berbagai tingkatan Pemantapan Kinerja Aparatur dan Birokrasi untuk Pelayanan Publik	-		2.050.000,00	BADAN KESATUAN BANGSA DAN POLITIK
8	01	01	2.06				Administrasi Umum Perangkat Daerah									
											-	Penguatan good-governance pada berbagai tingkatan Pemantapan Kinerja Aparatur dan Birokrasi untuk Pelayanan Publik	-		631.700.000,00	
8	01	01	2.06	000			Penyediaan Komponen Instalasi									
			Jumlah Paket Komponen Instalasi Listrik/Penerangan Bangunan Kantor yang Disediakan				12 Paket	4.104.500,00	Kota Yogyakarta, Semua Kecamatan, Semua Kel/Desa	PENDAPATAN ASLI DAERAH (PAD)	-	Penguatan good-governance pada berbagai tingkatan Pemantapan Kinerja Aparatur dan Birokrasi untuk Pelayanan Publik	-		4.700.000,00	BADAN KESATUAN BANGSA DAN POLITIK
8	01	01	2.06	000			Penyediaan Peralatan dan Perlengkapan Kantor									

No	Kode	Urusan / Bidang Urusan / Program / Kegiatan / Sub Kegiatan	Indikator Program / Kegiatan / Sub Kegiatan	Target Akhir Periode RPIMD	Realisasi Capaian RKPd Tahun 2023	Prakiraan Capaian Target RKPd Tahun 2024	Capaian Kinerja Dan Kerangka Pendanaan					Kelompok Sasaran	Prakiraan Maju Rencana Tahun 2026		Perangkat Daerah Penanggung Jawab	
							Target 2025	Pagu Indikatif (Rp)	Lokasi	Sumber Dana	Prioritas		Target	Pagu Indikatif (Rp)		
											Nasional					Daerah
1	2	3	4	5	6	7	8	9	10	11	12	13	14	15	16	17
			Jumlah Paket Peralatan dan Perlengkapan Kantor yang Disediakan				5 Paket	148.088.000,00	Kota Yogyakarta, Semua Kecamatan, Semua Kel/Desa	PENDAPATAN ASLI DAERAH (PAD)	-	Penguatan good-governance pada berbagai tingkatan Pemantapan Kinerja Aparatur dan Birokrasi untuk Pelayanan Publik	-		220.000.000,00	BADAN KESATUAN BANGSA DAN POLITIK
8	01	01	2.06.000	Penyediaan Peralatan Rumah Tangga												
			Jumlah Paket Peralatan Rumah Tangga yang Disediakan				18 Paket	8.869.800,00	Kota Yogyakarta, Semua Kecamatan, Semua Kel/Desa	PENDAPATAN ASLI DAERAH (PAD)	-	Penguatan good-governance pada berbagai tingkatan Pemantapan Kinerja Aparatur dan Birokrasi untuk Pelayanan Publik	-		110.000.000,00	BADAN KESATUAN BANGSA DAN POLITIK
8	01	01	2.06.000	Penyediaan Bahan Logistik Kantor												
			Jumlah Paket Bahan Logistik Kantor yang Disediakan				2 Paket	47.081.186,00	Kota Yogyakarta, Semua Kecamatan, Semua Kel/Desa	PENDAPATAN ASLI DAERAH (PAD)	-	Penguatan good-governance pada berbagai tingkatan Pemantapan Kinerja Aparatur dan Birokrasi untuk Pelayanan Publik	-		40.000.000,00	BADAN KESATUAN BANGSA DAN POLITIK
8	01	01	2.06.000	Penyediaan Barang Cetak dan Penggandaan												
			Jumlah Paket Barang Cetak dan Penggandaan yang Disediakan				2 Paket	40.636.500,00	Kota Yogyakarta, Semua Kecamatan, Semua Kel/Desa	PENDAPATAN ASLI DAERAH (PAD)	-	Penguatan good-governance pada berbagai tingkatan Pemantapan Kinerja Aparatur dan Birokrasi untuk Pelayanan Publik	-		35.000.000,00	BADAN KESATUAN BANGSA DAN POLITIK
8	01	01	2.06.000	Penyediaan Bahan Bacaan dan Peraturan Perundang-undangan												
			Jumlah Dokumen Bahan Bacaan dan Peraturan Perundang-Undangan yang Disediakan				2 Dokumen	2.040.000,00	Kota Yogyakarta, Semua Kecamatan, Semua Kel/Desa	PENDAPATAN ASLI DAERAH (PAD)	-	Penguatan good-governance pada berbagai tingkatan Pemantapan Kinerja Aparatur dan Birokrasi untuk Pelayanan Publik	-		2.000.000,00	BADAN KESATUAN BANGSA DAN POLITIK
8	01	01	2.06.000	Penyelenggaraan Rapat Koordinasi dan Konsultasi SKPD												
			Jumlah Laporan Penyelenggaraan Rapat Koordinasi dan Konsultasi SKPD				4 Laporan	301.550.000,00	Kota Yogyakarta, Semua Kecamatan, Semua Kel/Desa	PENDAPATAN ASLI DAERAH (PAD)	-	Penguatan good-governance pada berbagai tingkatan Pemantapan Kinerja Aparatur dan Birokrasi untuk Pelayanan Publik	-		220.000.000,00	BADAN KESATUAN BANGSA DAN POLITIK
8	01	01	2.07	Pengadaan Barang Milik Daerah Penunjang Urusan Pemerintah Daerah												
			Jumlah Paket Barang Milik Daerah Penunjang Urusan Pemerintah Daerah				-				-	Penguatan good-governance pada berbagai tingkatan Pemantapan Kinerja Aparatur dan Birokrasi untuk Pelayanan Publik	-		140.000.000,00	
8	01	01	2.07.000	Pengadaan Mebel												
			Jumlah Paket Mebel yang Disediakan				53 Unit	125.661.530,00	Kota Yogyakarta, Semua Kecamatan, Semua Kel/Desa	PENDAPATAN ASLI DAERAH (PAD)	-	Penguatan good-governance pada berbagai tingkatan Pemantapan Kinerja Aparatur dan Birokrasi untuk Pelayanan Publik	-		140.000.000,00	BADAN KESATUAN BANGSA DAN POLITIK
8	01	01	2.08	Penyediaan Jasa Penunjang Urusan Pemerintahan Daerah												
			Jumlah Laporan Penyediaan Jasa Surat Menyurat				-				-	Penguatan good-governance pada berbagai tingkatan Pemantapan Kinerja Aparatur dan Birokrasi untuk Pelayanan Publik	-		798.300.000,00	
8	01	01	2.08.000	Penyediaan Jasa Surat Menyurat												
			Jumlah Laporan Penyediaan Jasa Surat Menyurat				1 Laporan	2.250.000,00	Kota Yogyakarta, Semua Kecamatan, Semua Kel/Desa	PENDAPATAN ASLI DAERAH (PAD)	-	Penguatan good-governance pada berbagai tingkatan Pemantapan Kinerja Aparatur dan Birokrasi untuk Pelayanan Publik	-		2.300.000,00	BADAN KESATUAN BANGSA DAN POLITIK
8	01	01	2.08.000	Penyediaan Jasa Komunikasi, Sumber Daya Air dan Listrik												
			Jumlah Laporan Penyediaan Jasa Komunikasi, Sumber Daya Air dan Listrik yang Disediakan				1 Laporan	102.960.000,00	Kota Yogyakarta, Semua Kecamatan, Semua Kel/Desa	PENDAPATAN ASLI DAERAH (PAD)	-	Penguatan good-governance pada berbagai tingkatan Pemantapan Kinerja Aparatur dan Birokrasi untuk Pelayanan Publik	-		96.000.000,00	BADAN KESATUAN BANGSA DAN POLITIK
8	01	01	2.08.000	Penyediaan Jasa Pelayanan Umum Kantor												
			Jumlah Laporan Penyediaan Jasa Pelayanan Umum Kantor yang Disediakan				4 Laporan	677.592.000,00	Kota Yogyakarta, Semua Kecamatan, Semua Kel/Desa	PENDAPATAN ASLI DAERAH (PAD)	-	Penguatan good-governance pada berbagai tingkatan Pemantapan Kinerja Aparatur dan Birokrasi untuk Pelayanan Publik	-		700.000.000,00	BADAN KESATUAN BANGSA DAN POLITIK

No	Kode	Usuran / Bidang Usuran / Program / Kegiatan / Sub Kegiatan	Indikator Program / Kegiatan / Sub Kegiatan	Target Akhir Periode RPIMD	Realisasi Capaian RKPD Tahun 2023	Prakiraan Capaian Target RKPD Tahun 2024	Capaian Kinerja Dan Kerangka Pendanaan					Kelompok Sasaran	Prakiraan Maju Rencana Tahun 2026		Perangkat Daerah Penanggung Jawab	
							Target 2025	Pagu Indikatif (Rp)	Lokasi	Sumber Dana	Prioritas		Target	Pagu Indikatif (Rp)		
											Nasional					Daerah
1	2	3	4	5	6	7	8	9	10	11	12	13	14	15	16	17
8	01	01	2.09												391.000.000,00	
8	01	01	2.09	000											28.000.000,00	BADAN KESATUAN BANGSA DAN POLITIK
8	01	01	2.09	000											85.000.000,00	BADAN KESATUAN BANGSA DAN POLITIK
8	01	01	2.09	000											3.000.000,00	BADAN KESATUAN BANGSA DAN POLITIK
8	01	01	2.09	000											25.000.000,00	BADAN KESATUAN BANGSA DAN POLITIK
8	01	01	2.09	000											250.000.000,00	BADAN KESATUAN BANGSA DAN POLITIK
422	8	01	02												3.155.800.000,00	
8	01	02	2.01												3.155.800.000,00	
8	01	02	2.01	000											800.000,00	BADAN KESATUAN BANGSA DAN POLITIK
8	01	02	2.01	000											90.000.000,00	BADAN KESATUAN BANGSA DAN POLITIK
8	01	02	2.01	000											1.100.000.000,00	BADAN KESATUAN BANGSA DAN POLITIK
8	01	02	2.01	000											150.000.000,00	BADAN KESATUAN BANGSA DAN POLITIK
8	01	02	2.01	000											1.700.000.000,00	BADAN KESATUAN BANGSA DAN POLITIK
8	01	02	2.01	000												

No	Kode	Urusan / Bidang Urusan / Program / Kegiatan / Sub Kegiatan	Indikator Program / Kegiatan / Sub Kegiatan	Target Akhir Periode RPJMD	Realisasi Capaian RKPD Tahun 2023	Prakiraan Capaian Target RKPD Tahun 2024	Capaian Kinerja Dan Kerangka Pendanaan					Kelompok Sasaran	Prakiraan Maju Rencana Tahun 2026		Perangkat Daerah Penanggung Jawab	
							Target 2025	Pagu Indikatif (Rp)	Lokasi	Sumber Dana	Prioritas		Target	Pagu Indikatif (Rp)		
											Nasional					Daerah
1	2	3	4	5	6	7	8	9	10	11	12	13	14	15	16	17
			Laporan Hasil Pembinaan Lanjutan kepada Purnapaskibraka Duta Pancasila				1 Dokumen	159.515.000,00	Kota Yogyakarta, Semua Kecamatan, Semua Kel/Desa	PENDAPATAN ASLI DAERAH (PAD)	-	Peningkatan kualitas SDM Penguatan Kualitas Sumber Daya Manusia	Masyarakat Kota Yogyakarta		115.000.000,00	BADAN KESATUAN BANGSA DAN POLITIK
423	8 01 03		PROGRAM PENINGKATAN PERAN PARTAI POLITIK DAN LEMBAGA PENDIDIKAN MELALUI PENDIDIKAN POLITIK DAN PENGEMBANGAN ETIKA SERTA BUDAYA POLITIK	Persentase lembaga yang mendapatkan pendidikan politik			70,00 %								3.820.600.000,00	
	8 01 03 2.01		Perumusan Kebijakan Teknis dan Pemantapan Pelaksanaan Bidang Pendidikan Politik, Etika Budaya Politik, Peningkatan Demokrasi, Fasilitasi Kelembagaan Pemerintahan, Perwakilan dan Partai Politik, Pemilihan Umum/Pemilihan Umum Kepala Daerah, serta Pemantauan Situasi Politik	-			-					Peningkatan kualitas SDM Penguatan Kualitas Sumber Daya Manusia			3.820.600.000,00	
	8 01 03 2.01 000		Penyusunan Program Kerja di Bidang Pendidikan Politik, Etika Budaya Politik, Peningkatan Demokrasi, Fasilitasi Kelembagaan Pemerintahan, Perwakilan dan Partai Politik, Pemilihan Umum/Pemilihan Umum Kepala Daerah, serta Pemantauan Situasi Politik di Daerah				1 Dokumen	620.000,00	Kota Yogyakarta, Semua Kecamatan, Semua Kel/Desa	PENDAPATAN ASLI DAERAH (PAD)	-	Peningkatan kualitas SDM Penguatan Kualitas Sumber Daya Manusia			600.000,00	BADAN KESATUAN BANGSA DAN POLITIK
	8 01 03 2.01 000		Pelaksanaan Kebijakan di Bidang Pendidikan Politik, Etika Budaya Politik, Peningkatan Demokrasi, Fasilitasi Kelembagaan Pemerintahan, Perwakilan dan Partai Politik, Pemilihan Umum/Pemilihan Umum Kepala Daerah, serta Pemantauan Situasi Politik di Daerah				810 Orang	257.470.000,00	Kota Yogyakarta, Semua Kecamatan, Semua Kel/Desa	PENDAPATAN ASLI DAERAH (PAD)	-	Peningkatan kualitas SDM Penguatan Kualitas Sumber Daya Manusia			350.000.000,00	BADAN KESATUAN BANGSA DAN POLITIK
	8 01 03 2.01 000		Pelaksanaan Koordinasi di Bidang Pendidikan Politik, Etika Budaya Politik, Peningkatan Demokrasi, Fasilitasi Kelembagaan Pemerintahan, Perwakilan dan Partai Politik, Pemilihan Umum/Pemilihan Umum Kepala Daerah, serta Pemantauan Situasi Politik di Daerah				710 Orang	2.038.904.000,00	Kota Yogyakarta, Semua Kecamatan, Semua Kel/Desa	PENDAPATAN ASLI DAERAH (PAD)	-	Peningkatan kualitas SDM Penguatan Kualitas Sumber Daya Manusia			2.900.000.000,00	BADAN KESATUAN BANGSA DAN POLITIK
	8 01 03 2.01 000		Pelaksanaan Monitoring, Evaluasi dan Pelaporan di Bidang Pendidikan Politik, Etika Budaya Politik, Peningkatan Demokrasi, Fasilitasi Kelembagaan Pemerintahan, Perwakilan dan Partai Politik, Pemilihan Umum/Pemilihan Umum Kepala Daerah, serta Pemantauan Situasi Politik di Daerah				1 Laporan	305.441.000,00	Kota Yogyakarta, Semua Kecamatan, Semua Kel/Desa	PENDAPATAN ASLI DAERAH (PAD)	-	Peningkatan kualitas SDM Penguatan Kualitas Sumber Daya Manusia			570.000.000,00	BADAN KESATUAN BANGSA DAN POLITIK
424	8 01 04		PROGRAM PEMBERDAYAAN DAN PENGAWASAN ORGANISASI KEMASYARAKATAN	Persentase organisasi yang terdaftar dan teregister di Kota Yogyakarta			63,00 %								449.400.000,00	
	8 01 04 2.01		Perumusan Kebijakan Teknis dan Pemantapan Pelaksanaan Bidang Pemberdayaan dan Pengawasan Organisasi Kemasyarakatan	-			-					Peningkatan kualitas SDM Penguatan Kualitas Sumber Daya Manusia			449.400.000,00	
	8 01 04 2.01 000		Penyusunan Program Kerja di Bidang Pendaftaran Ormas, Pemberdayaan Ormas, Evaluasi dan Mediasi Sengketa Ormas, Pengawasan Ormas dan Ormas Asing di Daerah				1 Dokumen	600.700,00	Kota Yogyakarta, Semua Kecamatan, Semua Kel/Desa	PENDAPATAN ASLI DAERAH (PAD)	-	Peningkatan kualitas SDM Penguatan Kualitas Sumber Daya Manusia			700.000,00	BADAN KESATUAN BANGSA DAN POLITIK
	8 01 04 2.01 000		Penyusunan Bahan Perumusan Kebijakan di Bidang Pendaftaran Ormas, Pemberdayaan Ormas, Evaluasi dan Mediasi Sengketa Ormas, Pengawasan Ormas dan Ormas Asing di Daerah				1 Dokumen	600.700,00	Kota Yogyakarta, Semua Kecamatan, Semua Kel/Desa	PENDAPATAN ASLI DAERAH (PAD)	-	Peningkatan kualitas SDM Penguatan Kualitas Sumber Daya Manusia			700.000,00	BADAN KESATUAN BANGSA DAN POLITIK
	8 01 04 2.01 000		Pelaksanaan Kebijakan di Bidang Pendaftaran Ormas, Pemberdayaan Ormas, Evaluasi dan Mediasi Sengketa Ormas, Pengawasan Ormas dan Ormas Asing di Daerah													

No	Kode	Urusan / Bidang Urusan / Program / Kegiatan / Sub Kegiatan	Indikator Program / Kegiatan / Sub Kegiatan	Target Akhir Periode RPJMD	Realisasi Capaian RKPD Tahun 2023	Prakiraan Capaian Target RKPD Tahun 2024	Capaian Kinerja Dan Kerangka Pendanaan					Kelompok Sasaran	Prakiraan Maju Rencana Tahun 2026		Perangkat Daerah Penanggung Jawab	
							Target 2025	Pagu Indikatif (Rp)	Lokasi	Sumber Dana	Prioritas		Target	Pagu Indikatif (Rp)		
											Nasional					Daerah
1	2	3	4	5	6	7	8	9	10	11	12	13	14	15	16	17
			Jumlah Orang yang Mengikuti Pelaksanaan Kebijakan di Bidang Pendaftaran Ormas, Pemberdayaan Ormas, Evaluasi dan Mediasi Sengketa Ormas, Pengawasan Ormas dan Ormas Asing di Daerah				270 Orang	493.482.000,00	Kota Yogyakarta, Semua Kecamatan, Semua Kel/Desa	PENDAPATAN ASLI DAERAH (PAD)	-	Peningkatan kualitas SDM Penguatan Kualitas Sumber Daya Manusia	-		350.000.000,00	BADAN KESATUAN BANGSA DAN POLITIK
8	01	04	2.01	000	Pelaksanaan Monitoring, Evaluasi dan Pelaporan di Bidang Pendaftaran Ormas, Pemberdayaan Ormas, Evaluasi dan Mediasi Sengketa Ormas, Pengawasan Ormas dan Ormas Asing di Daerah											
			Jumlah Laporan Hasil Monitoring, Evaluasi dan Pelaporan di Bidang Pendaftaran Ormas, Pemberdayaan Ormas, Evaluasi dan Mediasi Sengketa Ormas, Pengawasan Ormas dan Ormas Asing di Daerah				1 Laporan	106.274.000,00	Semua Kota/Kab, Semua Kecamatan, Semua Kel/Desa	PENDAPATAN ASLI DAERAH (PAD)	-	Peningkatan kualitas SDM Penguatan Kualitas Sumber Daya Manusia	-		98.000.000,00	BADAN KESATUAN BANGSA DAN POLITIK
425	8	01	05		PROGRAM PEMBINAAN DAN PENGEMBANGAN KETAHANAN EKONOMI, SOSIAL, DAN BUDAYA	Persentase Penanganan potensi konflik berbasis ekonomi sosial dan budaya									940.770.000,00	
8	01	05	2.01		Perumusan Kebijakan Teknis dan Pemantapan Pelaksanaan Bidang Ketahanan Ekonomi, Sosial dan Budaya	-									940.770.000,00	
8	01	05	2.01	000	Penyusunan Program Kerja di Bidang Ketahanan Ekonomi, Sosial, Budaya dan Fasilitas Pencegahan Penyalagunaan Narkotika, Fasilitas Kerukunan Umat Beragama dan Penghayat Kepercayaan di Daerah											
			Jumlah Dokumen Program Kerja di Bidang Ketahanan Ekonomi, Sosial, Budaya dan Fasilitas Pencegahan Penyalagunaan Narkotika, Fasilitas Kerukunan Umat Beragama dan Penghayat Kepercayaan di Daerah yang Disusun				1 Dokumen	768.390,00	Kota Yogyakarta, Semua Kecamatan, Semua Kel/Desa	PENDAPATAN ASLI DAERAH (PAD)	-	Peningkatan kualitas SDM Penguatan Kualitas Sumber Daya Manusia	-		770.000,00	BADAN KESATUAN BANGSA DAN POLITIK
8	01	05	2.01	000	Pelaksanaan Kebijakan di Bidang Ketahanan Ekonomi, Sosial, Budaya dan Fasilitas Pencegahan Penyalagunaan Narkotika, Fasilitas Kerukunan Umat Beragama dan Penghayat Kepercayaan di Daerah											
			Jumlah Orang yang Mengikuti Pelaksanaan Kebijakan di Bidang Ketahanan Ekonomi, Sosial, Budaya dan Fasilitas Pencegahan Penyalagunaan Narkotika, Fasilitas Kerukunan Umat Beragama dan Penghayat Kepercayaan di Daerah				254 Orang	801.443.000,00	Kota Yogyakarta, Semua Kecamatan, Semua Kel/Desa	PENDAPATAN ASLI DAERAH (PAD)	-	Peningkatan kualitas SDM Penguatan Kualitas Sumber Daya Manusia	-		790.000.000,00	BADAN KESATUAN BANGSA DAN POLITIK
8	01	05	2.01	000	Pelaksanaan Koordinasi di Bidang Ketahanan Ekonomi, Sosial, Budaya dan Fasilitas Pencegahan Penyalagunaan Narkotika, Fasilitas Kerukunan Umat Beragama dan Penghayat Kepercayaan di Daerah											
			Jumlah Orang yang Mengikuti Koordinasi di Bidang Ketahanan Ekonomi, Sosial, Budaya dan Fasilitas Pencegahan Penyalagunaan Narkotika, Fasilitas Kerukunan Umat Beragama dan Penghayat Kepercayaan di Daerah				650 Orang	171.792.000,00	Kota Yogyakarta, Semua Kecamatan, Semua Kel/Desa	PENDAPATAN ASLI DAERAH (PAD)	-	Peningkatan kualitas SDM Penguatan Kualitas Sumber Daya Manusia	-		150.000.000,00	BADAN KESATUAN BANGSA DAN POLITIK
426	8	01	06		PROGRAM PENINGKATAN KEWASPADAAN NASIONAL DAN PENINGKATAN KUALITAS DAN FASILITASI PENANGANAN KONFLIK SOSIAL	Persentase penyelesaian potensi konflik yang terjadi di wilayah									1.430.820.000,00	
8	01	06	2.01		Perumusan Kebijakan Teknis dan Pelaksanaan Pemantapan Kewaspadaan Nasional dan Penanganan Konflik Sosial	-									1.430.820.000,00	
8	01	06	2.01	000	Penyusunan Program Kerja di Bidang Kewaspadaan Dini, Kerja Sama Intelijen, Pemantauan Orang Asing, Tenaga Kerja Asing dan Lembaga Asing, Kewaspadaan Perbatasan antar Negara, Fasilitas Kelembagaan Bidang Kewaspadaan, serta Penanganan Konflik di Daerah											
			Jumlah Dokumen Program Kerja di Bidang Kewaspadaan Dini, Kerja Sama Intelijen, Pemantauan Orang Asing, Tenaga Kerja Asing dan Lembaga Asing, Kewaspadaan Perbatasan antar Negara, Fasilitas Kelembagaan Bidang Kewaspadaan, serta Penanganan Konflik di Daerah yang Disusun				1 Dokumen	715.000,00	Kota Yogyakarta, Semua Kecamatan, Semua Kel/Desa	PENDAPATAN ASLI DAERAH (PAD)	-	Peningkatan kualitas SDM Penguatan Kualitas Sumber Daya Manusia	-		720.000,00	BADAN KESATUAN BANGSA DAN POLITIK
8	01	06	2.01	000	Pelaksanaan Kebijakan di Bidang Kewaspadaan Dini, Kerja Sama Intelijen, Pemantauan Orang Asing, Tenaga Kerja Asing dan Lembaga Asing, Kewaspadaan Perbatasan antar Negara, Fasilitas Kelembagaan Bidang Kewaspadaan, serta Penanganan Konflik di Daerah											
			Jumlah Orang yang Mengikuti pelaksanaan Kebijakan di Bidang Kewaspadaan Dini, Kerja Sama Intelijen, Pemantauan Orang Asing, Tenaga Kerja Asing dan Lembaga Asing, Kewaspadaan Perbatasan antar Negara, Fasilitas Kelembagaan Bidang Kewaspadaan, serta Penanganan Konflik di Daerah				118 Orang	1.081.478.000,00	Kota Yogyakarta, Semua Kecamatan, Semua Kel/Desa	PENDAPATAN ASLI DAERAH (PAD)	-	Peningkatan kualitas SDM Penguatan Kualitas Sumber Daya Manusia	-		1.050.000.000,00	BADAN KESATUAN BANGSA DAN POLITIK
8	01	06	2.01	000	Pelaksanaan Koordinasi di Bidang Kewaspadaan Dini, Kerja Sama Intelijen, Pemantauan Orang Asing, Tenaga Kerja Asing dan Lembaga Asing, Kewaspadaan Perbatasan antar Negara, Fasilitas Kelembagaan Bidang Kewaspadaan, serta Penanganan Konflik di Daerah											
			Jumlah Orang yang Mengikuti Koordinasi di Bidang Kewaspadaan Dini, Kerja Sama Intelijen, Pemantauan Orang Asing, Tenaga Kerja Asing dan Lembaga Asing, Kewaspadaan Perbatasan antar Negara, Fasilitas Kelembagaan Bidang Kewaspadaan, serta Penanganan Konflik di Daerah				7 Orang	8.680.000,00	Kota Yogyakarta, Semua Kecamatan, Semua Kel/Desa	PENDAPATAN ASLI DAERAH (PAD)	-	Peningkatan kualitas SDM Penguatan Kualitas Sumber Daya Manusia	-		4.100.000,00	BADAN KESATUAN BANGSA DAN POLITIK

No	Kode	Urusan / Bidang Urusan / Program / Kegiatan / Sub Kegiatan	Indikator Program / Kegiatan / Sub Kegiatan	Target Akhir Periode RPJMD	Realisasi Capaian RKPJ Tahun 2023	Prakiraan Capaian Target RKPJ Tahun 2024	Capaian Kinerja Dan Kerangka Pendanaan					Kelompok Sasaran	Prakiraan Maju Rencana Tahun 2026		Perangkat Daerah Penanggung Jawab	
							Target 2025	Pagu Indikatif (Rp)	Lokasi	Sumber Dana	Prioritas		Target	Pagu Indikatif (Rp)		
											Nasional					Daerah
1	2	3	4	5	6	7	8	9	10	11	12	13	14	15	16	17
8	01 06 2.01 000	Pelaksanaan Monitoring, Evaluasi dan Pelaporan di Bidang Kewaspadaan Dini, Kerja Sama Intelijen, Pemantauan Orang Asing, Tenaga Kerja Asing dan Lembaga Asing, Kewaspadaan Perbatasan antar Negara, Fasilitas Kelembagaan Bidang Kewaspadaan, serta Penanganan Konflik di Daerah	Jumlah Laporan Hasil Monitoring, Evaluasi dan Pelaporan di Bidang Kewaspadaan Dini, Kerja Sama Intelijen, Pemantauan Orang Asing, Tenaga Kerja Asing dan Lembaga Asing, Kewaspadaan Perbatasan antar Negara, Fasilitas Kelembagaan Bidang Kewaspadaan, serta Penanganan Konflik di Daerah				1 Laporan	397.176.920,00	Kota Yogyakarta, Semua Kecamatan, Semua Kel/Desa	PENDAPATAN ASLI DAERAH (PAD)	-	Peningkatan kualitas SDM Penguatan Kualitas Sumber Daya Manusia			310.000.000,00	BADAN KESATUAN BANGSA DAN POLITIK
8	01 06 2.01 000	Pelaksanaan Forum Koordinasi Pimpinan Daerah Kabupaten/Kota	Jumlah Dokumen Hasil Pelaksanaan Forum Koordinasi Pimpinan Daerah Kabupaten/Kota				1 Dokumen	66.000.000,00	Kota Yogyakarta, Semua Kecamatan, Semua Kel/Desa	PENDAPATAN ASLI DAERAH (PAD)	-	Peningkatan kualitas SDM Penguatan Kualitas Sumber Daya Manusia			66.000.000,00	BADAN KESATUAN BANGSA DAN POLITIK
<b>J U M L A H</b>								<b>2.180.957.473.500,00</b>							<b>1.766.539.592.908,00</b>	

Di sisi lain, dalam RKPD juga memuat mengenai program dan kegiatan dengan pendanaan yang bersumber dari Dana Keistimewaan. Berikut Usulan Program dan Kegiatan Keistimewaan Kota Yogyakarta Tahun Anggaran 2025 sesuai Berita Acara Penilaian Usulan Awal Program, Kegiatan, dan Sub Kegiatan Dana Keistimewaan Daerah Istimewa Yogyakarta Kepada Kota Yogyakarta Tahun Anggaran 2025 Nomor: 100.1.5.1/3064 tanggal 27 Februari 2024 sebagai berikut:

**Tabel 5.2 Rekapitulasi Usulan Program, Kegiatan, dan Sub Kegiatan Dana Keistimewaan Kota Yogyakarta Tahun Anggaran 2025**

No	Urusan dan Kegiatan	Anggaran (Rp)
		Pesimis
1	<b>Urusan Kelembagaan</b> a. Kegiatan Penataan Kelembagaan dan Ketatalaksanaan Keistimewaan b. Kegiatan Peningkatan Budaya Pemerintahan	2.861.022.000,00
2	<b>Urusan Pertanahan</b> a. Kegiatan Pengelolaan Tanah Kasultanan dan Tanah Kadipaten b. Kegiatan Pemanfaatan Tanah Kasultanan dan Tanah Kadipaten	682.846.000,00
3	<b>Urusan Tata Ruang</b> a. Kegiatan Pemanfaatan Ruang Satuan Ruang Strategis Kasultanan dan Kadipaten	724.250.000,00
4	<b>Urusan Kebudayaan</b> a. Kegiatan Sejarah, Bahasa, Sastra, dan Permuseuman b. Kegiatan Pelestarian Cagar Budaya dan Warisan Budaya c. Kegiatan Adat, Seni, Tradisi, dan Lembaga Budaya d. Kegiatan Pengelolaan Taman Budaya e. Kegiatan Sarana Prasarana Keistimewaan Urusan Kebudayaan f. Kegiatan Pengembangan Kearifan Lokal dan Potensi Budaya	68.794.725.000,00
<b>Jumlah</b>		<b>73.062.843.000,00</b>

*Sumber: Berita Acara Penilaian Usulan Awal Program, Kegiatan, dan Sub Kegiatan Dana Keistimewaan Daerah Istimewa Yogyakarta Kepada Kota Yogyakarta Tahun Anggaran 2025*

Dari tabel di atas, dapat dilihat bahwa Usulan Program, Kegiatan, dan Sub Kegiatan Dana Keistimewaan Kota Yogyakarta Tahun Anggaran 2025 terbagi menjadi empat urusan, dimana anggaran yang digunakan adalah pada skenario pesimis. Rincian dari usulan ini dapat dilihat dalam tabel berikut:

Tabel 5.3 Usulan Program, Kegiatan, dan Sub Kegiatan Dana Keistimewaan Kota Yogyakarta Tahun Anggaran 2025

No.	OPD	Program	Kegiatan	Sub Kegiatan	Aktivitas		Keluaran		Usulan Anggaran (Rp)
					Aktivitas	Target Kinerja	Tolok Ukur Kinerja	Target Kinerja	
1	2	3	4	5	6	7	8	9	10
<b>URUSAN KELEMBAGAAN</b>									
1	BAGIAN ORGANISASI SETDA KOTA YOGYAKARTA	Program Penyelenggaraan Keistimewaan Yogyakarta Urusan Kelembagaan dan Ketatalaksanaan	Penataan Kelembagaan dan Ketatalaksanaan Keistimewaan	Penataan Bentuk Kelembagaan Asli Kabupaten/Kota	1. Dokumen Evaluasi Kelembagaan Perangkat Daerah Pengampu Urusan Keistimewaan 2. Dokumen monitoring pelaksanaan kegiatan urusan kelembagaan di Kota Yogyakarta 3. Dokumen evaluasi analisa jabatan kelembagaan asli	1. 1 dokumen 2. 1 dokumen 3. 1 dokumen	Jumlah Lembaga yang Dilakukan Penataan Bentuk Kelembagaan Asli Kabupaten/Kota	3 Lembaga	39.090.000,00
2	BAGIAN ORGANISASI SETDA KOTA YOGYAKARTA	Program Penyelenggaraan Keistimewaan Yogyakarta Urusan Kelembagaan dan Ketatalaksanaan	Peningkatan Budaya Pemerintahan	Implementasi Budaya Pemerintahan Kabupaten/Kota	Jumlah PD dengan tingkat implementasi Budaya Pemerintahan berkategori baik	5 PD (dari 41 PD)	Jumlah Dokumen Hasil Implementasi Budaya Pemerintahan Kabupaten/Kota	1 Dokumen	26.089.000,00
3	BKPSDM KOTA YOGYAKARTA	Program Penyelenggaraan Keistimewaan Yogyakarta Urusan Kelembagaan dan Ketatalaksanaan	Peningkatan Budaya Pemerintahan	Penyelenggaraan Diklat Keistimewaan Kabupaten/Kota	Jumlah ASN Kota Yogyakarta yang mengikuti Internalisasi Keistimewaan	30 orang	Jumlah Laporan Hasil Diklat Keistimewaan Kabupaten/Kota yang Diselenggarakan	1 Laporan	134.333.000,00
4	DINAS KESEHATAN KOTA YOGYAKARTA	Program Penyelenggaraan Keistimewaan Yogyakarta Urusan Kelembagaan dan Ketatalaksanaan	Peningkatan Budaya Pemerintahan	Implementasi Budaya Pemerintahan Kabupaten/Kota	1. Inovasi pelayanan publik Branding Echo PKL Baru 2. Inovasi pelayanan publik Pemantauan Branding Echo PKL Lama 3. Inovasi pelayanan publik Pentamarto (AED /Automated External Defibrilator di kawasan sumbu filosofis)	1. 25 PKL 2. 10 PKL 3. 2 unit	Jumlah Dokumen Hasil Implementasi Budaya Pemerintahan Kabupaten/Kota	3 Dokumen	411.510.000,00



No.	OPD	Program	Kegiatan	Sub Kegiatan	Aktivitas		Keluaran		Usulan Anggaran (Rp)
					Aktivitas	Target Kinerja	Tolok Ukur Kinerja	Target Kinerja	
1	2	3	4	5	6	7	8	9	10
5	KEMANTREN (14 Kemantren)	Program Penyelenggaraan Keistimewaan Yogyakarta Urusan Kelembagaan dan Ketatalaksanaan	Penataan Kelembagaan dan Ketatalaksanaan Keistimewaan	Penerapan dan pendampingan keistimewaan di Kapanewon/Kemantren dan Kalurahan/Kelurahan	Fasilitasi pelaksanaan Reformasi Kelurahan	1 dokumen per kelurahan	Jumlah Dokumen Hasil Penerapan Keistimewaan di Kapanewon/Kemantren dan Kalurahan/Kelurahan yang Didamping	45 Dokumen	2.250.000.000,00
<b>JUMLAH URUSAN KELEMBAGAAN</b>									<b>2.861.022.000,00</b>
<b>URUSAN PERTANAHAN</b>									
1	Dinas Pertanahan dan Tata Ruang (Kundha Niti Mandala sarta Tata Sasana)	Program Penyelenggaraan Keistimewaan Yogyakarta Urusan Pertanahan	Pengelolaan Tanah Kasultanan dan Tanah Kadipaten	Penatausahaan Tanah Kasultanan dan Tanah Kadipaten	Pendaftaran Tanah Kasultanan dan Tanah Kadipaten di Kantor Pertanahan Kota Yogyakarta	50 bidang	Jumlah Dokumen Penatausahaan Tanah Kasultanan Dan Tanah Kadipaten Dalam Rangka Pengembangan Kebudayaan, Kepentingan Sosial, Dan Kesejahteraan Masyarakat	4 Dokumen	266.895.000,00
					Hasil Identifikasi Potensi Tanah Kasultanan dan Tanah Kadipaten di Kota Yogyakarta	100 bidang pada 6 kemantren teridentifikasi			129.150.000,00
					Tanda Identitas berupa Papan Nama Tanah Kasultanan dan Tanah Kadipaten di Kota Yogyakarta	100 papan nama			0,00
					Pembuatan dan Pemasangan Patok/ Pilar Batas Kelurahan	75 patok			0,00
2	Dinas Pertanahan dan Tata Ruang (Kundha Niti Mandala sarta Tata Sasana)	Program Penyelenggaraan Keistimewaan Yogyakarta Urusan Pertanahan	Pengelolaan Tanah Kasultanan dan Tanah Kadipaten	Pengawasan Tanah Kasultanan, Tanah Kadipaten dan Tanah Desa	Hasil Monitoring dan Evaluasi terhadap Pemanfaatan Tanah Kasultanan dan Tanah Kadipaten di Kota Yogyakarta	45 kalurahan	Jumlah Dokumen Pengawasan Tanah Kasultanan, Tanah Kadipaten, dan Tanah Desa	2 Dokumen	68.299.000,00
					Rekomendasi Kesesuaian Tata Ruang Tanah Kasultanan dan Tanah Kadipaten	150 rekomendasi			48.090.000,00

No.	OPD	Program	Kegiatan	Sub Kegiatan	Aktivitas		Keluaran		Usulan Anggaran (Rp)
					Aktivitas	Target Kinerja	Tolok Ukur Kinerja	Target Kinerja	
1	2	3	4	5	6	7	8	9	10
3	Dinas Pertanahan dan Tata Ruang (Kundha Niti Mandala sarta Tata Sasana)	Program Penyelenggaraan Keistimewaan Yogyakarta Urusan Pertanahan	Pemanfaatan Tanah Kasultanan dan Tanah Kadipaten	Penyiapan bahan pertimbangan teknis ijin penggunaan tanah kasultanan dan kadipaten	Rekomendasi Penggunaan dan Pemanfaatan Tanah Kasultanan dan Tanah Kadipaten di Kota Yogyakarta	150 rekomendasi	Jumlah Dokumen Pertimbangan Teknis Ijin Penggunaan Tanah Kasultanan dan Kadipaten	1 Dokumen	104.673.000,00
4	Dinas Pertanahan dan Tata Ruang (Kundha Niti Mandala sarta Tata Sasana)	Program Penyelenggaraan Keistimewaan Yogyakarta Urusan Pertanahan	Pemanfaatan Tanah Kasultanan dan Tanah Kadipaten	Penanganan Keberatan dan Sengketa Pertanahan Tanah Kasultanan, Tanah Kadipaten dan Tanah Desa	Fasilitasi Penanganan Keberatan terhadap Permasalahan Tanah pada Tanah Kasultanan dan Tanah Kadipaten di Kota Yogyakarta	Tindak Lanjut Hasil Inventarisasi 100 Permasalahan di Kota Yogyakarta	Jumlah Berita Acara Penyelesaian Penanganan Keberatan dan Sengketa Pertanahan Tanah Kasultanan, Tanah Kadipaten dan Tanah Desa	1 Berita Acara	65.739.000,00
<b>JUMLAH URUSAN PERTANAHAN</b>									<b>682.846.000,00</b>
<b>URUSAN TATA RUANG</b>									
1	DINAS PUPKP KOTA YOGYAKARTA	PROGRAM PENYELENGGARAAN KEISTIMEWAAN YOGYAKARTA URUSAN TATA RUANG	PEMANFAATAN RUANG SATUAN RUANG STRATEGIS KASULTANAN DAN KADIPATEN	PEMANFAATAN RUANG SATUAN RUANG STRATEGIS KOTABARU	Pemeliharaan Insidentil Pedestrian	1 kawasan	Jumlah Dokumen Pemanfaatan Ruang Satuan Ruang Strategis Kotabaru	1 Dokumen	502.250.000

No.	OPD	Program	Kegiatan	Sub Kegiatan	Aktivitas		Keluaran		Usulan Anggaran (Rp)
					Aktivitas	Target Kinerja	Tolok Ukur Kinerja	Target Kinerja	
1	2	3	4	5	6	7	8	9	10
2	DINAS PERDAGANGAN KOTA YOGYAKARTA	PROGRAM PENYELENGGARAAN KEISTIMEWAAN YOGYAKARTA URUSAN TATA RUANG	PEMANFAATAN RUANG SATUAN RUANG STRATEGIS KASULTANAN DAN KADIPATEN	PEMANFAATAN RUANG SATUAN RUANG STRATEGIS SUMBU FILOSOFIS	Perbaikan area connecting jalur parkir dengan area parkir utara pasar Beringharjo	1 Paket	Jumlah Dokumen Pemanfaatan Ruang Satuan Ruang Strategis Sumbu Filosofis	3 Dokumen	200.000.000
					Perencanaan perbaikan area connecting jalur parkir dengan area parkir utara pasar Beringharjo	1 Dokumen			13.000.000
					Pengawasan perbaikan area connecting jalur parkir dengan area parkir utara pasar Beringharjo	1 Paket			9.000.000
<b>JUMLAH URUSAN TATA RUANG</b>									<b>724.250.000,00</b>
<b>URUSAN KEBUDAYAAN</b>									
1	DINAS KEBUDAYAAN	Program Penyelenggaraan Keistimewaan Yogyakarta Urusan Kebudayaan	Sejarah, Bahasa, Sastra, dan Permuseuman	Pembinaan dan Pengembangan Kesejarahan			Jumlah Dokumen Hasil Pembinaan dan Pengembangan Kesejarahan	4 Dokumen	1.020.000.000
					Peringatan Hari Bersejarah	5 event			
					Lomba Cerdas Cermat Sejarah	1 event			
					Inventarisasi Data Kesejarahan	1 dokumen			
					Promosi, Publikasi Kesejarahan	4 jenis			
2	DINAS KEBUDAYAAN	Program Penyelenggaraan Keistimewaan Yogyakarta Urusan Kebudayaan	Sejarah, Bahasa, Sastra, dan Permuseuman	Pembinaan, Pengembangan Bahasa dan Sastra			Jumlah Laporan Hasil Pembinaan Bahasa dan Sastra	4 laporan	1.900.000.000
					Pawiyatan Bahasa Sastra	1 kali			
					Gelar Macapat	1 event			
					Kompetisi Bahasa dan Sastra	1 event			
					Festival sastra	1 event			
3	DINAS KEBUDAYAAN	Program Penyelenggaraan Keistimewaan Yogyakarta Urusan Kebudayaan	Sejarah, Bahasa, Sastra, dan Permuseuman	Pembinaan dan Pengelolaan Permuseuman			Jumlah Permuseuman yang Dibina dan Dikelola	19 unit	1.405.000.000
					Lomba Cerdas Cermat Kebudayaan / Permuseuman	1 kegiatan			
					Wajib Kunjung Museum	9 museum			
					Promosi Museum Kota	3 jenis			

No.	OPD	Program	Kegiatan	Sub Kegiatan	Aktivitas		Keluaran		Usulan Anggaran (Rp)
					Aktivitas	Target Kinerja	Tolok Ukur Kinerja	Target Kinerja	
1	2	3	4	5	6	7	8	9	10
					Penguatan Kapasitas SDM Museum	2 jenis			
4	DINAS KEBUDAYAAN	Program Penyelenggaraan Keistimewaan Yogyakarta Urusan Kebudayaan	Pelestarian Cagar Budaya dan Warisan Budaya	Pengembangan Cagar Budaya dan Warisan Budaya			Jumlah Objek Cagar Budaya dan Warisan Budaya yang Dikembangkan	110 objek	7.300.000.000
					Kajian Perencanaan Pemeliharaan WB/CB	2 dokumen			
					Naskah Rekomendasi Penetapan, Pemeringkatan, dan atau Penghapusan WB/CB	20 dokumen			
					Telaah Teknis Bentuk Arsitektur Bangunan Baru pada Situs dan KCB	100 dokumen			
					Penyelenggaraan Jaringan Kota Pusaka Indonesia (JKPI)	1 kegiatan			
					Pemeliharaan/Rehabilitasi CB	1 paket			
					Sosialisasi Pelestarian KCB	4 kali			
					Apresiasi Pelestarian BWB	20 WBCB			
					Travel Heritage	1 kali			
					Kotabaru Heritage Festival	1 kali			
5	DINAS KEBUDAYAAN	Program Penyelenggaraan Keistimewaan Yogyakarta Urusan Kebudayaan	Adat, Seni, Tradisi, dan Lembaga Budaya	Pembinaan dan Pengembangan Rintisan Desa Budaya dan Kantong Budaya			Jumlah Laporan Pembinaan Rintisan Desa dan Kantong Budaya	5 laporan	3.323.065.000
					Kampung Menari	21 kali			
					Peningkatan SDM RKB	3 kali			
					Gelar Potensi RKB	1 kali			
					Dewan Kebudayaan Kota Yogyakarta	1 kegiatan			
			Video Profil RKB	3 RKB					
			Adat, Seni, Tradisi, dan Lembaga Budaya	Pembinaan Lembaga Pnggiat Seni			Jumlah Lembaga Pnggiat Seni yang Dibina	25 lembaga	850.000.000
					Resital Seni Pertunjukan	3 jenis			
					Fasilitasi sertifikasi pelaku seni	1 orang			

No.	OPD	Program	Kegiatan	Sub Kegiatan	Aktivitas		Keluaran		Usulan Anggaran (Rp)
					Aktivitas	Target Kinerja	Tolok Ukur Kinerja	Target Kinerja	
1	2	3	4	5	6	7	8	9	10
			Adat, Seni, Tradisi, dan Lembaga Budaya	Misi Kebudayaan ke Dalam dan Luar Negeri dalam Rangka Diplomasi			Jumlah Laporan Pelaksanaan Misi Kebudayaan ke Dalam Negeri dalam Rangka Diplomasi Budaya	3 laporan	950.000.000
					Misi Budaya Luar DIY	2 kali			
			Misi Budaya Dalam DIY	2 kali					
			Adat, Seni, Tradisi, dan Lembaga Budaya	Penghargaan Seniman dan Budayawan			Jumlah Seniman dan Budayawan yang Mendapatkan Penghargaan	9 orang	350.000.000
					Penghargaan bagi Pelaku/ Pegiat Seni, budaya dan pelestari WBCB	9 orang/ lembaga			
6	DINAS KEBUDAYAAN	Program Penyelenggaraan Keistimewaan Yogyakarta Urusan Kebudayaan	Adat, Seni, Tradisi, dan Lembaga Budaya	Festival Kebudayaan Yogyakarta			Jumlah Laporan Festival Kebudayaan Yogyakarta	1 laporan	600.000.000
					pawai	1 event			
					pentas	1 event			
					pameran	1 event			
					pasar seni	1 event			
7	DINAS KEBUDAYAAN	Program Penyelenggaraan Keistimewaan Yogyakarta Urusan Kebudayaan	Adat, Seni, Tradisi, dan Lembaga Budaya	Gelar Budaya Jogja			Jumlah Laporan Gelar Budaya Yogyakarta	6 laporan	6.350.000.000
					Jogja Cross Culture	1 event			
					Festival Jogja Kota	1 event			
					Kotabaru Film Festival	1 event			
					Festival Seni Tk. Kota	4 event			
					Pengiriman Festival Tk. DIY (Sendratari, Kethoprak, Langen Carita, Teater dan Karawitan)	5 event			
Lomba Lukis DIY-Kyoto Tk. Kota	1 event								
8	DINAS KEBUDAYAAN	Program Penyelenggaraan Keistimewaan Yogyakarta Urusan Kebudayaan	Adat, Seni, Tradisi, dan Lembaga Budaya	Pengembangan dan Implementasi Nilai-Nilai Luhur dalam Masyarakat			Jumlah Laporan Pengembangan dan Implementasi Nilai-Nilai	5 laporan	1.715.000.000
					Pelatihan Dalang	2 kategori			
					Pengiriman Festival Dalang Anak dan Remaja Tk DIY	2 kategori			

No.	OPD	Program	Kegiatan	Sub Kegiatan	Aktivitas		Keluaran		Usulan Anggaran (Rp)
					Aktivitas	Target Kinerja	Tolok Ukur Kinerja	Target Kinerja	
1	2	3	4	5	6	7	8	9	10
					Fasilitasi Pengusulan WBtb	1 dokumen	Luhur dalam Masyarakat		
					Pagelaran Wayang	10 kali			
					Rumaket	1 event			
9	DINAS KEBUDAYAAN	Program Penyelenggaraan Keistimewaan Yogyakarta Urusan Kebudayaan	Adat, Seni, Tradisi, dan Lembaga Budaya	Pembinaan Penghayat Kepercayaan, Adat, dan Tradisi			Jumlah Penghayat Kepercayaan, Adat dan Tradisi yang Dibina	450 orang	895.000.000
					Gelar Upacara adat dan tradisi	25 kegiatan			
					Pengiriman Gelar Upacara adat dan tradisi Tk. DIY	1 event			
					Sarasehan Adat dan Tradisi	5 kali			
					Jamasan Pusaka	1 event			
10	DINAS KEBUDAYAAN	Program Penyelenggaraan Keistimewaan Yogyakarta Urusan Kebudayaan	Adat, Seni, Tradisi, dan Lembaga Budaya	Penyelenggaraan Event Pnggiat Seni			Jumlah Laporan Even Pnggiat Seni	2 laporan	2.500.000.000
					Sekar Rinonce	11 bulan			
					Pentas Godhong Apa-apa	20 kali			
11	DINAS KEBUDAYAAN	Program Penyelenggaraan Keistimewaan Yogyakarta Urusan Kebudayaan	Adat, Seni, Tradisi, dan Lembaga Budaya	Publikasi Seni dan Budaya Daerah			Jumlah Dokumen Publikasi Seni dan Budaya Daerah	3 dokumen	920.000.000
					Pemanfaatan IT dan media sosial dalam kebudayaan	3 jenis			
					Fasilitasi Pembuatan Film	2 karya film			
					Pendokumentasian Seniman/Budayawan	3 orang			
12	UPT PENGELOLAAN TAMAN BUDAYA	Program Penyelenggaraan Keistimewaan Yogyakarta Urusan Kebudayaan	Pengelolaan Taman Budaya	Pengelolaan dan Pengembangan Taman Budaya Kabupaten/Kota			Jumlah Taman Budaya Kabupaten/Kota yang Dikelola dan Dikembangkan	1 Objek	3.607.978.000
					Operasional Layanan Rutin Taman Budaya	12 bulan			
					Pengembangan Konten Gedung Entrance dan Panggung Terbuka	1 kegiatan			
					Event Promosi Taman Budaya	12 bulan			

No.	OPD	Program	Kegiatan	Sub Kegiatan	Aktivitas		Keluaran		Usulan Anggaran (Rp)
					Aktivitas	Target Kinerja	Tolok Ukur Kinerja	Target Kinerja	
1	2	3	4	5	6	7	8	9	10
13	UPT PENGELOLAAN KAWASAN CAGAR BUDAYA	Program Penyelenggaraan Keistimewaan Yogyakarta Urusan Kebudayaan	Pelestarian Cagar Budaya dan Warisan Budaya	Tata Kelola Cagar Budaya dan Warisan Budaya			Jumlah Objek Cagar Budaya dan Warisan Budaya yang Dikelola	1 Objek	10.622.755.000
					Pelayanan dan Pengaduan Kawasan Gumaton	12 bulan			
					Pengelolaan CCTV	12 bulan			
					Pengelolaan Radio Widoro	12 bulan			
					Penjagaan Kawasan Tugu Malioboro Kraton	12 bulan			
					Rembug Kawasan Cagar Budaya	11 kali			
Penjagaan keamanan Teras Malioboro 2	12 bulan								
14	UPT PENGELOLAAN KAWASAN CAGAR BUDAYA	Program Penyelenggaraan Keistimewaan Yogyakarta Urusan Kebudayaan	Sarana Prasarana Keistimewaan Urusan Kebudayaan	Pengadaan Sarana dan Prasarana Budaya			Jumlah Sarana dan Prasarana Budaya	7 unit	9.390.000.000
					Pemeliharaan Kebersihan	12 bulan			
					Pemeliharaan Vegetasi dan Kelistrikan	12 bulan			
					Pemeliharaan Prasarana Pendukung Kawasan Cagar Budaya	12 bulan			
					Pengadaan Sarana dan Prasana Pendukung Kawasan	2 jenis			
Pengelolaan Teras Malioboro 2	12 bulan								
15	DINAS PEKERJAAN UMUM, PERUMAHAN DAN KAWASAN PERMUKIMAN	Program Penyelenggaraan Keistimewaan Yogyakarta Urusan Kebudayaan	Pengelolaan Taman Budaya	Pengelolaan dan Pengembangan Taman Budaya Kabupaten/Kota			Jumlah Taman Budaya Kabupaten/Kota yang Dikelola dan Dikembangkan	1 Laporan	10.270.447.000
					Interior dan Akustik Gedung Grha Budaya	1 kegiatan			
					Jembatan Penghubung	1 kegiatan			

No.	OPD	Program	Kegiatan	Sub Kegiatan	Aktivitas		Keluaran		Usulan Anggaran (Rp)
					Aktivitas	Target Kinerja	Tolok Ukur Kinerja	Target Kinerja	
1	2	3	4	5	6	7	8	9	10
16	DINAS PEMBERDAYAAN PEREMPUAN PERLINDUNGAN ANAK DAN PENGENDALIAN PENDUDUK KELUARGA BERENCANA (DP3AP2KB)	Program Penyelenggaraan Keistimewaan Yogyakarta Urusan Kebudayaan	Adat, Seni, Tradisi, dan Lembaga Budaya	Pembinaan dan Pengembangan Rintisan Desa dan Kantong Budaya			Jumlah Laporan Pembinaan Rintisan Desa dan Kantong Budaya	2 Laporan	105.360.000
					Partisipasi Forum Anak Kelurahan Berbasis Budaya dan Psikoedukasi melalui permainan tradisional di RTHP	14 kemandren			
					Perubahan sikap dan perilaku remaja yang berbudaya (BKR) di Kampung KB di kelurahan budaya/rintisan kelurahan budaya	14 kemandren			
17	SATUAN POLISI PAMONG PRAJA	Program Penyelenggaraan Keistimewaan Yogyakarta Urusan Kebudayaan	Adat, Seni, Tradisi, dan Lembaga Budaya	Pembinaan Jagawarga			Jumlah Orang Mengikuti Pembinaan Jagawarga yang Dibina	1400 orang	218.120.000
					Forum Group Discusion (FGD) bagi personil perwakilan Kelompok Jaga Warga	14 kali kegiatan			
18	DINAS PERDAGANGAN	Program Penyelenggaraan Keistimewaan Yogyakarta Urusan Kebudayaan	Pengembangan Kearifan Lokal dan Potensi Budaya	Pengembangan Atraksi Wisata Budaya			Jumlah Laporan Gelar Budaya Yogyakarta	1 Laporan	200.000.000
					Festival Kuliner Pasar Rakyat	1 kegiatan			
19	DINAS PARIWISATA	Program Penyelenggaraan Keistimewaan Yogyakarta Urusan Kebudayaan	Pengembangan Kearifan Lokal dan Potensi Budaya	Pengembangan Atraksi Wisata Budaya			Jumlah Laporan Festival Kebudayaan Yogyakarta	1 Laporan	2.902.000.000
					Wayang Jogja Night Carnival	1 event			
					Festival Kampung Wisata	1 event			
					Atraksi Wisata	12 kali			
20	KEMANTREN DANUREJAN	Program Penyelenggaraan Keistimewaan Yogyakarta Urusan Kebudayaan	Adat, Seni, Tradisi, dan Lembaga Budaya	Gelar Budaya Jogja			Jumlah Laporan Gelar Budaya Yogyakarta	1 Laporan	100.000.000
					Gelar Seni Budaya dalam Rangka Hari Keistimewaan DIY	1 event			



No.	OPD	Program	Kegiatan	Sub Kegiatan	Aktivitas		Keluaran		Usulan Anggaran (Rp)
					Aktivitas	Target Kinerja	Tolok Ukur Kinerja	Target Kinerja	
1	2	3	4	5	6	7	8	9	10
21	KEMANTREN GEDONGTENGEN	Program Penyelenggaraan Keistimewaan Yogyakarta Urusan Kebudayaan	Adat, Seni, Tradisi, dan Lembaga Budaya	Gelar Budaya Jogja			Jumlah Laporan Gelar Budaya Yogyakarta	1 Laporan	100.000.000
					Gelar Seni Budaya dalam Rangka Hari Keistimewaan DIY	1 event			
22	KEMANTREN GONDOKUSUMAN	Program Penyelenggaraan Keistimewaan Yogyakarta Urusan Kebudayaan	Adat, Seni, Tradisi, dan Lembaga Budaya	Gelar Budaya Jogja			Jumlah Laporan Gelar Budaya Yogyakarta	1 Laporan	100.000.000
					Gelar Seni Budaya dalam Rangka Hari Keistimewaan DIY	1 event			
23	KEMANTREN GONDONANAN	Program Penyelenggaraan Keistimewaan Yogyakarta Urusan Kebudayaan	Adat, Seni, Tradisi, dan Lembaga Budaya	Gelar Budaya Jogja			Jumlah Laporan Gelar Budaya Yogyakarta	1 Laporan	100.000.000
					Gelar Seni Budaya dalam Rangka Hari Keistimewaan DIY	1 event			
24	KEMANTREN JETIS	Program Penyelenggaraan Keistimewaan Yogyakarta Urusan Kebudayaan	Adat, Seni, Tradisi, dan Lembaga Budaya	Gelar Budaya Jogja			Jumlah Laporan Gelar Budaya Yogyakarta	1 Laporan	100.000.000
					Gelar Seni Budaya dalam Rangka Hari Keistimewaan DIY	1 event			
25	KEMANTREN KOTAGEDE	Program Penyelenggaraan Keistimewaan Yogyakarta Urusan Kebudayaan	Adat, Seni, Tradisi, dan Lembaga Budaya	Gelar Budaya Jogja			Jumlah Laporan Gelar Budaya Yogyakarta	1 Laporan	100.000.000
					Gelar Seni Budaya dalam Rangka Hari Keistimewaan DIY	1 event			
26	KEMANTREN KRATON	Program Penyelenggaraan Keistimewaan Yogyakarta Urusan Kebudayaan	Adat, Seni, Tradisi, dan Lembaga Budaya	Gelar Budaya Jogja			Jumlah Laporan Gelar Budaya Yogyakarta	1 Laporan	100.000.000
					Gelar Seni Budaya dalam Rangka Hari Keistimewaan DIY	1 event			
27	KEMANTREN MANTRIJERON	Program Penyelenggaraan Keistimewaan Yogyakarta Urusan Kebudayaan	Adat, Seni, Tradisi, dan Lembaga Budaya	Gelar Budaya Jogja			Jumlah Laporan Gelar Budaya Yogyakarta	1 Laporan	100.000.000
					Gelar Seni Budaya dalam Rangka Hari Keistimewaan DIY	1 event			
28	KEMANTREN MERGANGSAN	Program Penyelenggaraan Keistimewaan Yogyakarta Urusan Kebudayaan	Adat, Seni, Tradisi, dan Lembaga Budaya	Gelar Budaya Jogja			Jumlah Laporan Gelar Budaya Yogyakarta	1 Laporan	100.000.000
					Gelar Seni Budaya dalam Rangka Hari Keistimewaan DIY	1 event			
29	KEMANTREN NGAMPILAN	Program Penyelenggaraan Keistimewaan Yogyakarta Urusan Kebudayaan	Adat, Seni, Tradisi, dan Lembaga Budaya	Gelar Budaya Jogja			Jumlah Laporan Gelar Budaya Yogyakarta	1 Laporan	100.000.000
					Gelar Seni Budaya dalam Rangka Hari Keistimewaan DIY	1 event			

No.	OPD	Program	Kegiatan	Sub Kegiatan	Aktivitas		Keluaran		Usulan Anggaran (Rp)
					Aktivitas	Target Kinerja	Tolok Ukur Kinerja	Target Kinerja	
1	2	3	4	5	6	7	8	9	10
30	KEMANTREN PAKUALAMAN	Program Penyelenggaraan Keistimewaan Yogyakarta Urusan Kebudayaan	Adat, Seni, Tradisi, dan Lembaga Budaya	Gelar Budaya Jogja			Jumlah Laporan Gelar Budaya Yogyakarta	1 Laporan	100.000.000
					Gelar Seni Budaya dalam Rangka Hari Keistimewaan DIY	1 event			
31	KEMANTREN TEGALREJO	Program Penyelenggaraan Keistimewaan Yogyakarta Urusan Kebudayaan	Adat, Seni, Tradisi, dan Lembaga Budaya	Gelar Budaya Jogja			Jumlah Laporan Gelar Budaya Yogyakarta	1 Laporan	100.000.000
					Gelar Seni Budaya dalam Rangka Hari Keistimewaan DIY	1 event			
32	KEMANTREN UMBULHARJO	Program Penyelenggaraan Keistimewaan Yogyakarta Urusan Kebudayaan	Adat, Seni, Tradisi, dan Lembaga Budaya	Gelar Budaya Jogja			Jumlah Laporan Gelar Budaya Yogyakarta	1 Laporan	100.000.000
					Gelar Seni Budaya dalam Rangka Hari Keistimewaan DIY	1 event			
33	KEMANTREN WIROBRAJAN	Program Penyelenggaraan Keistimewaan Yogyakarta Urusan Kebudayaan	Adat, Seni, Tradisi, dan Lembaga Budaya	Gelar Budaya Jogja			Jumlah Laporan Gelar Budaya Yogyakarta	1 Laporan	100.000.000
					Gelar Seni Budaya dalam Rangka Hari Keistimewaan DIY	1 event			
<b>JUMLAH URUSAN KEBUDAYAAN</b>									<b>68.794.725.000,00</b>
<b>TOTAL USULAN DANA KEISTIMEWAAN TAHUN 2025</b>									<b>73.062.843.000,00</b>

Sumber: Berita Acara Penilaian Usulan Awal Program, Kegiatan, dan Sub Kegiatan Dana Keistimewaan Daerah Istimewa Yogyakarta Kepada Kota Yogyakarta Tahun Anggaran 2025

## BAB VI

### KINERJA PENYELENGGARAAN PEMERINTAHAN DAERAH

Penetapan indikator kinerja perangkat daerah bertujuan untuk memberi gambaran tentang ukuran keberhasilan pencapaian sasaran perangkat daerah. Keberhasilan tersebut ditunjukkan dari akumulasi pencapaian indikator sasaran perangkat daerah setiap tahun atau indikator capaian yang bersifat mandiri setiap tahun. Penetapan Indikator Kinerja Perangkat Daerah di Kota Yogyakarta adalah sebagai berikut:

Tabel 6.1 Indikator Kinerja dan Target Kota Yogyakarta Tahun 2025

No	Sasaran Daerah	Indikator Sasaran	Target
1	Meningkatnya Kualitas Pendidikan	Rata-Rata Lama Sekolah	12,13 tahun
2	Meningkatnya Kualitas Pariwisata	Rata-Rata Belanja Wisatawan	2.025.000 Rupiah
3	Meningkatnya Pertumbuhan Ekonomi	Pertumbuhan Ekonomi	5,09% - 5,86%
4	Menurunnya Kemiskinan Masyarakat	Persentase Penduduk Miskin	5,84% - 6,35%
5	Meningkatnya Kesesuaian Pemanfaatan Ruang	Persentase Kesesuaian Pemanfaatan Ruang	85,24%
6	Meningkatnya Kualitas Lingkungan Hidup	Indeks Kualitas Lingkungan Hidup (IKLH)	56,8006 - 57,42 skala 0-100
7	Meningkatnya Keberdayaan Masyarakat	Indeks Keberdayaan Masyarakat	78,37 skala 0-100
8	Meningkatnya Kapasitas Tata Kelola Pemerintahan	Nilai Akuntabilitas Kinerja Pemerintah	A nilai
		Opini BPK terhadap Laporan Keuangan Pemerintah Daerah	WTP predikat
9	Menurunnya Gangguan Ketentraman dan Ketertiban Masyarakat	Angka Kriminalitas	695 kasus
		Jumlah Pelanggaran Perda	4.165 kasus
10	Meningkatnya Keterpaduan Pengembangan Infrastruktur Wilayah	Indeks Pengembangan Infrastruktur Wilayah	92,14 skala 0-100
11	Meningkatnya Derajat Kesehatan Masyarakat	Angka Harapan Hidup	75,54 tahun

Sumber: Lampiran Rancangan Keputusan Wali Kota tentang Perbaikan Kinerja Perangkat Daerah Kota Yogyakarta Tahun 2024

Tabel 6.2 Indikator Kinerja dan Target Perangkat Daerah Kota Yogyakarta Tahun 2025

No.	Sasaran Perangkat Daerah	Indikator	Target 2025	Perangkat Daerah Penanggung Jawab
	<b>URUSAN PEMERINTAHAN BIDANG KEPEMUDAAN DAN OLAHRAGA</b>			
1	Meningkatnya Indeks kapasitas pemuda, olahraga dan pramuka	Persentase kapasitas pemuda, olahraga, dan kepramukaan yang aktif	90,54%	Dinas Pendidikan Pemuda dan Olahraga
	<b>URUSAN PEMERINTAHAN BIDANG PENDIDIKAN</b>			
2	Meningkatnya aksesibilitas pendidikan	Persentase Jumlah penduduk usia 7-15 tahun yang berpartisipasi dalam pendidikan dasar	100,00%	Dinas Pendidikan Pemuda dan Olahraga
		persentase Jumlah Warga Negara usia 5-6 tahun yang berpartisipasi dalam pendidikan PAUD	89,07%	Dinas Pendidikan Pemuda dan Olahraga
		Persentase Jumlah Warga Negara usia 7-18 tahun yang belum menyelesaikan pendidikan dasar dan atau menengah di sekolah formal yang berpartisipasi dalam pendidikan kesetaraan	100,00%	Dinas Pendidikan Pemuda dan Olahraga
3	Meningkatnya Kualitas pendidikan dasar	Rata-rata kemampuan literasi siswa berdasarkan hasil Asesmen Nasional SD	78,12 skor	Dinas Pendidikan Pemuda dan Olahraga
		Rata-rata kemampuan numerasi siswa berdasarkan hasil Asesmen Nasional SD	59,45 skor	Dinas Pendidikan Pemuda dan Olahraga
		Rata-rata kemampuan literasi siswa berdasarkan hasil Asesmen Nasional SMP	91,70 skor	Dinas Pendidikan Pemuda dan Olahraga
		Rata-rata kemampuan numerasi siswa berdasarkan hasil Asesmen Nasional SMP	84,39 skor	Dinas Pendidikan Pemuda dan Olahraga
	<b>URUSAN PEMERINTAHAN BIDANG KESEHATAN</b>			
4	Meningkatnya Kualitas Kesehatan Masyarakat	Jumlah Kematian Ibu	4 Orang	Dinas Kesehatan
		Angka Kematian Bayi	10,58 per 1000 kelahiran hidup	Dinas Kesehatan
		Prevalensi Balita Gizi Buruk dan Kurang	7,00%	Dinas Kesehatan
		Prevalensi Stunting	12,00%	Dinas Kesehatan
5	Standar pelayanan RS berbasis mutu dan keselamatan pasien meningkat	Skor Akreditasi RS	82,00%	Dinas Kesehatan

No.	Sasaran Perangkat Daerah	Indikator	Target 2025	Perangkat Daerah Penanggung Jawab
	<b>URUSAN PEMERINTAHAN BIDANG PEKERJAAN UMUM DAN PENATAAN RUANG</b>			
6	Meningkatnya kualitas perumahan dan permukiman	Indeks prasarana perumahan dan permukiman	57,53 Indeks	Dinas Pekerjaan Umum, Perumahan dan Kawasan Permukiman
7	Meningkatnya kualitas prasarana umum wilayah	Indeks prasarana umum wilayah	91,21 Indeks	Dinas Pekerjaan Umum, Perumahan dan Kawasan Permukiman
8	Meningkatnya Kinerja Penyelenggaraan Penataan Ruang	Indeks Pengaturan, Pembinaan, Pelaksanaan Pengendalian dan Pengawasan Tata Ruang	92,40	Dinas Pertanahan dan Tata Ruang (Kundha Niti Mandala Sarta Tata Sasana)
	<b>URUSAN PEMERINTAHAN BIDANG PERHUBUNGAN</b>			
9	Meningkatnya kualitas prasarana umum wilayah	Indeks prasarana umum wilayah	91,21 Indeks	Dinas Pekerjaan Umum, Perumahan dan Kawasan Permukiman
10	Meningkatnya kelancaran dan keselamatan lalu lintas	Tingkat Pelayanan Jalan (Kecepatan Rata-rata kendaraan)	25,003 km/jam	Dinas Perhubungan
	<b>URUSAN PEMERINTAHAN BIDANG PERUMAHAN DAN KAWASAN PERMUKIMAN</b>			
11	Meningkatnya kualitas perumahan dan permukiman	Indeks prasarana perumahan dan permukiman	57,53 Indeks	Dinas Pekerjaan Umum, Perumahan dan Kawasan Permukiman
	<b>URUSAN PEMERINTAHAN BIDANG PERTANAHAN</b>			
12	Meningkatnya Tertib Administrasi Pertanahan	Indeks Tertib Administrasi Pertanahan	99,33	Dinas Pertanahan dan Tata Ruang (Kundha Niti Mandala Sarta Tata Sasana)
	<b>URUSAN PEMERINTAHAN BIDANG KETENTERAMAN DAN KETERTIBAN UMUM SERTA PERLINDUNGAN MASYARAKAT</b>			
13	Meningkatnya kualitas penyelenggaraan ketertiban umum, ketentraman dan perlindungan masyarakat	Persentase Penyelesaian Gangguan Ketertiban Umum, Ketentraman dan perlindungan masyarakat	98,43%	Satuan Polisi Pamong Praja

No.	Sasaran Perangkat Daerah	Indikator	Target 2025	Perangkat Daerah Penanggung Jawab
14	Meningkatnya ketahanan daerah terhadap keselamatan dan bahaya kebakaran	Indeks kapasitas ketahanan dan keselamatan kebakaran	99,58 Skala 0-100	Dinas Pemadam Kebakaran dan Penyelamatan
15	Meningkatnya kapasitas daerah dalam penanggulangan bencana	Indeks kapasitas daerah dalam penanggulangan bencana	91,67 Skala 0-100	Badan Penanggulangan Bencana Daerah
<b>URUSAN PEMERINTAHAN BIDANG SOSIAL</b>				
16	Meningkatnya kesejahteraan sosial Pemerlu Pelayanan Kesejahteraan Sosial (PPKS)	Indeks Kesejahteraan Sosial Pemerlu Pelayanan Kesejahteraan Sosial (PPKS)	95,19%	Dinas Sosial Tenaga Kerja dan Transmigrasi
<b>URUSAN PEMERINTAHAN BIDANG TENAGA KERJA</b>				
17	Meningkatnya Kesejahteraan Pekerja	Persentase Perusahaan yang sudah melaksanakan Struktur dan Skala Upah	7,38%	Dinas Sosial Tenaga Kerja dan Transmigrasi
18	Meningkatnya Penyerapan Tenaga Kerja	Tingkat Penyerapan Tenaga Kerja	69,27%	Dinas Sosial Tenaga Kerja dan Transmigrasi
<b>URUSAN PEMERINTAHAN BIDANG TRANSMIGRASI</b>				
19	Meningkatnya kualitas kerjasama transmigrasi	Persentase kerjasama yang ditindaklanjuti dengan pengiriman transmigran	42,11%	Dinas Sosial Tenaga Kerja dan Transmigrasi
<b>URUSAN PEMERINTAHAN BIDANG PEMBERDAYAAN PEREMPUAN DAN PERLINDUNGAN ANAK</b>				
20	Meningkatnya keberdayaan perempuan	Persentase keberdayaan perempuan	20,05%	Dinas Pemberdayaan Perempuan Perlindungan Anak dan Pengendalian Penduduk dan Keluarga Berencana
21	Menurunnya kekerasan terhadap anak	Rasio kekerasan terhadap anak per seribu penduduk anak	0,72-1,90	Dinas Pemberdayaan Perempuan Perlindungan Anak dan Pengendalian Penduduk dan Keluarga Berencana
22	Menurunnya kekerasan terhadap perempuan	Rasio kekerasan terhadap perempuan per seribu penduduk perempuan	0,92-1,90	Dinas Pemberdayaan Perempuan Perlindungan Anak dan Pengendalian Penduduk dan Keluarga Berencana

No.	Sasaran Perangkat Daerah	Indikator	Target 2025	Perangkat Daerah Penanggung Jawab
	<b>URUSAN PEMERINTAHAN BIDANG PENGENDALIAN PENDUDUK DAN KELUARGA BERENCANA</b>			
23	Terkendalnya jumlah penduduk	CBR (Crude Birth Rate)	5-8 CBR	Dinas Pemberdayaan Perempuan Perlindungan Anak dan Pengendalian Penduduk dan Keluarga Berencana
	<b>URUSAN PEMERINTAHAN BIDANG KELAUTAN DAN PERIKANAN</b>			
24	Meningkatnya Angka Konsumsi Pangan	Angka Konsumsi Pangan	92,10 poin	Dinas Pertanian dan Pangan
25	Meningkatnya Angka konsumsi ikan	Angka konsumsi ikan	35,95 Kg/Kapita/Tahun	Dinas Pertanian dan Pangan
	<b>URUSAN PEMERINTAHAN BIDANG PANGAN</b>			
26	Meningkatnya Angka Konsumsi Pangan	Angka Konsumsi Pangan	92,10 poin	Dinas Pertanian dan Pangan
27	Meningkatnya Persentase pengawasan dan pembinaan keamanan pangan	Persentase pengawasan dan pembinaan keamanan pangan	86,76%	Dinas Pertanian dan Pangan
	<b>URUSAN PEMERINTAHAN BIDANG PERTANIAN</b>			
28	Meningkatnya Angka Konsumsi Pangan	Angka Konsumsi Pangan	92,10 poin	Dinas Pertanian dan Pangan
29	Meningkatnya Persentase pengawasan dan pembinaan keamanan pangan	Persentase pengawasan dan pembinaan keamanan pangan	86,76%	Dinas Pertanian dan Pangan
30	Meningkatnya Persentase kenaikan kelas kelompok tani	Persentase kenaikan kelas kelompok tani	6,19%	Dinas Pertanian dan Pangan
31	Meningkatnya Persentase penurunan jumlah kasus penyakit hewan menular strategis	Persentase penurunan jumlah kasus penyakit hewan menular strategis	33,33%	Dinas Pertanian dan Pangan
	<b>URUSAN PEMERINTAHAN BIDANG LINGKUNGAN HIDUP</b>			
32	Meningkatnya Capaian Kualitas Lingkungan Hidup	Persentase Capaian Kualitas Lingkungan Hidup	31,75%	Dinas Lingkungan Hidup
33	Meningkatnya pengelolaan dan pengembangan infrastruktur persampahan	Capaian Pengelolaan Persampahan	99,70%	Dinas Lingkungan Hidup

No.	Sasaran Perangkat Daerah	Indikator	Target 2025	Perangkat Daerah Penanggung Jawab
	<b>URUSAN PEMERINTAHAN BIDANG ADMINISTRASI KEPENDUDUKAN DAN PENCATATAN SIPIL</b>			
34	Meningkatnya tertib kepemilikan administrasi kependudukan masyarakat	Indeks tertib kepemilikan administrasi kependudukan	95,99	Dinas Kependudukan dan Pencatatan Sipil
	<b>URUSAN PEMERINTAHAN BIDANG KOMUNIKASI DAN INFORMATIKA</b>			
35	Meningkatnya Layanan Informasi Publik	Indeks Layanan Informasi Publik	92,18 Skala 0-100	Dinas Komunikasi, Informatika dan Persandian
	<b>URUSAN PEMERINTAHAN BIDANG PERSANDIAN</b>			
36	Meningkatnya Keamanan Informasi	Indeks Pengamanan Informasi	408,00 Poin	Dinas Komunikasi, Informatika dan Persandian
	<b>URUSAN PEMERINTAHAN BIDANG STATISTIK</b>			
37	Meningkatnya Layanan Informasi Publik	Indeks Layanan Informasi Publik	92,18 Skala 0-100	Dinas Komunikasi, Informatika dan Persandian
	<b>URUSAN PEMERINTAHAN BIDANG PENANAMAN MODAL</b>			
38	Meningkatnya Nilai Investasi	Nilai investasi	345.277.262.488- 733.200.000.000 Rupiah	Dinas Penanaman Modal dan Pelayanan Terpadu Satu Pintu
	<b>URUSAN PEMERINTAHAN BIDANG KEBUDAYAAN</b>			
39	Meningkatnya peran serta masyarakat dalam pelestarian dan pengembangan kebudayaan	Persentase pelaku seni budaya yang aktif dan warisan budaya yang diapresiasi	84,95%	Dinas Kebudayaan (Kundha Kabudayan)
	<b>URUSAN PEMERINTAHAN BIDANG KEARSIPAN</b>			
40	Meningkatnya Kinerja pengelolaan arsip	Nilai pengawasan tata kelola kearsipan	89,22 Skala 1-100	Dinas Perpustakaan dan Kearsipan



No.	Sasaran Perangkat Daerah	Indikator	Target 2025	Perangkat Daerah Penanggung Jawab
	<b>URUSAN PEMERINTAHAN BIDANG PERPUSTAKAAN</b>			
41	Meningkatnya Pembanguan Literasi dan Kegemaran Membaca Masyarakat	Nilai Indeks Pembangunan Literasi Masyarakat	80,25 Skala 1-100	Dinas Perpustakaan dan Kearsipan
		Nilai Tingkat Kegemaran Membaca Masyarakat	74,5 Skala 1-100	Dinas Perpustakaan dan Kearsipan
	<b>URUSAN PEMERINTAHAN BIDANG PARIWISATA</b>			
42	Meningkatnya Rata-Rata Belanja Wisatawan	Rata-Rata Belanja Wisatawan	1.800.000 Rupiah	Dinas Pariwisata
43	Meningkatnya Lama Tinggal Wisatawan	Length of Stay (LoS)	1,90 Hari	Dinas Pariwisata
	<b>URUSAN PEMERINTAHAN BIDANG PERDAGANGAN</b>			
44	Meningkatnya Kinerja sektor perdagangan	Indeks kinerja perdagangan	53,02%	Dinas Perdagangan
	<b>URUSAN PEMERINTAHAN BIDANG KOPERASI, USAHA KECIL, DAN MENENGAH</b>			
45	Meningkatnya Kesejahteraan Anggota Koperasi dan Pelaku UKM	Omset Koperasi	397.257.422.559 Rupiah	Dinas Perindustrian Koperasi Usaha Kecil dan Menengah
		Nilai Omset UKM Usaha Mikro tahun n	6.480.000.000 Rupiah	Dinas Perindustrian Koperasi Usaha Kecil dan Menengah
	<b>URUSAN PEMERINTAHAN BIDANG PERINDUSTRIAN</b>			
46	Meningkatnya Kinerja sektor industri	Jumlah Tenaga Kerja IKM	21.012 Orang	Dinas Perindustrian Koperasi Usaha Kecil dan Menengah
		Nilai Investasi IKM	22.383.228.713 Rupiah	Dinas Perindustrian Koperasi Usaha Kecil dan Menengah
	<b>SEKRETARIAT DAERAH</b>			
47	Meningkatnya kualitas kebijakan pelayanan publik	Indeks Pelayanan publik	A-	Sekretariat Daerah
48	Meningkatnya Kualitas kebijakan pembangunan	Indeks Pelaksanaan Pembangunan	94,90 Skala 0-100	Sekretariat Daerah
49	Meningkatnya kualitas kebijakan penyelenggaraan kesejahteraan rakyat	Persentase implementasi kebijakan penyelenggaraan Kesejahteraan Rakyat	55,81%	Sekretariat Daerah

No.	Sasaran Perangkat Daerah	Indikator	Target 2025	Perangkat Daerah Penanggung Jawab
50	Meningkatnya Kualitas kebijakan penyelenggaraan pemerintahan	Status Kinerja Penyelenggaraan Pemerintahan Daerah	Sedang (3,35-3,40) Status	Sekretariat Daerah
51	Meningkatnya kualitas kebijakan perekonomian	Indeks Perekonomian	79,37 Skala 0-100	Sekretariat Daerah
52	Meningkatnya Kualitas Aparatur Sipil negara	Indeks Kualitas Aparatur Sipil Negara	92,49 Skala 0-100	Badan Kepegawaian dan Pengembangan Sumber Daya Manusia
<b>SEKRETARIAT DPRD</b>				
53	Meningkatnya kepuasan layanan fasilitasi terhadap agenda DPRD	Indeks kepuasan layanan fasilitasi terhadap agenda DPRD	80 Skala 0-100	Sekretariat DPRD
<b>PENELITIAN DAN PENGEMBANGAN</b>				
54	Meningkatnya kinerja perencanaan pembangunan daerah	Indeks Perencanaan Pembangunan	92,70 Skala 0-100	Badan Perencanaan Pembangunan Daerah
<b>PERENCANAAN</b>				
55	Meningkatnya kinerja perencanaan pembangunan daerah	Indeks Perencanaan Pembangunan	92,70 Skala 0-100	Badan Perencanaan Pembangunan Daerah
<b>KEUANGAN</b>				
56	Meningkatnya akuntabilitas keuangan dan aset daerah	Indeks Pengelolaan Keuangan dan Aset Daerah	95,40 Skala 0-100	Badan Pengelolaan Keuangan dan Aset Daerah
57	Meningkatnya pendapatan asli daerah	Nilai Pendapatan Asli Daerah	739.853.700.334 Rupiah	Badan Pengelolaan Keuangan dan Aset Daerah
<b>KEPEGAWAIAN</b>				
58	Meningkatnya Kualitas Aparatur Sipil negara	Indeks Kualitas Aparatur Sipil Negara	92,49 Skala 0-100	Badan Kepegawaian dan Pengembangan Sumber Daya Manusia
<b>PENDIDIKAN DAN PELATIHAN</b>				
59	Meningkatnya Kualitas Aparatur Sipil negara	Indeks Kualitas Aparatur Sipil Negara	92,49 Skala 0-100	Badan Kepegawaian dan Pengembangan Sumber Daya Manusia

No.	Sasaran Perangkat Daerah	Indikator	Target 2025	Perangkat Daerah Penanggung Jawab
	<b>INSPEKTORAT DAERAH</b>			
60	Mewujudkan pengawasan APIP yang berkualitas dan memberikan keyakinan memadai atas ketaatan dan 3E (Ekonomis, Efisien, Efektif), peringatan dini, peningkatan efektifitas Management Risiko serta perbaikan tata Kelola pemerintahan	Nilai Kapabilitas APIP (Aparat Pengawasan Intern Pemerintah)	Level 3	Inspektorat Daerah
	<b>KECAMATAN</b>			
61	Meningkatnya perkembangan pembangunan Kemantren Tegalrejo	Nilai evaluasi perkembangan pembangunan Kemantren Tegalrejo	390,00 Poin	Kemantren Tegalrejo
62	Meningkatnya perkembangan pembangunan Kemantren Jetis	Nilai evaluasi perkembangan pembangunan Kemantren Jetis	404,00 poin	Kemantren Jetis
63	Meningkatnya perkembangan pembangunan Kemantren Gondokusuman	Nilai evaluasi perkembangan pembangunan Kemantren Gondokusuman	399,50 poin	Kemantren Gondokusuman
64	Meningkatnya Perkembangan Pembangunan Kemantren Danurejan	Nilai evaluasi perkembangan pembangunan Kemantren Danurejan	409,00 poin	Kemantren Danurejan
65	Meningkatnya perkembangan pembangunan Kemantren Gedongtengen	Nilai evaluasi perkembangan pembangunan Kemantren Gedongtengen	376,00 poin	Kemantren Gedongtengen
66	Meningkatnya Perkembangan Pembangunan Kemantren Ngampilan	Nilai evaluasi perkembangan pembangunan Kemantren Ngampilan	407,00 poin	Kemantren Ngampilan
67	Meningkatnya perkembangan pembangunan Kemantren Wirobrajan	Nilai evaluasi perkembangan pembangunan Kemantren Wirobrajan	380,00 poin	Kemantren Wirobrajan
68	Meningkatnya perkembangan pembangunan Kemantren Mantrijeron	Nilai evaluasi perkembangan pembangunan Kemantren Mantrijeron	386,00 poin	Kemantren Mantrijeron
69	Meningkatnya perkembangan pembangunan Kemantren Kraton	Nilai evaluasi perkembangan pembangunan Kemantren Kraton	395,00 Poin	Kemantren Kraton
70	Meningkatnya perkembangan pembangunan Kemantren Gondomanan	Nilai evaluasi perkembangan pembangunan Kemantren Gondomanan	385,00 poin	Kemantren Gondomanan

No.	Sasaran Perangkat Daerah	Indikator	Target 2025	Perangkat Daerah Penanggung Jawab
71	Meningkatnya perkembangan pembangunan Kemantren Pakualaman	Nilai evaluasi perkembangan pembangunan Kemantren Pakualaman	407,00 poin	Kemantren Pakualaman
72	Meningkatnya perkembangan pembangunan Kemantren Mergangsan	Nilai evaluasi perkembangan pembangunan Kemantren Mergangsan	403,00 poin	Kemantren Mergangsan
73	Meningkatnya perkembangan pembangunan Kemantren Umbulharjo	Nilai evaluasi perkembangan pembangunan Kemantren Umbulharjo	391,29 poin	Kemantren Umbulharjo
74	Meningkatnya perkembangan pembangunan Kemantren Kotagede	Nilai evaluasi perkembangan pembangunan Kemantren Kotagede	402,47 poin	Kemantren Kotagede
<b>KESATUAN BANGSA DAN POLITIK</b>				
75	Meningkatnya penyelesaian potensi konflik sosial di masyarakat	Persentase penyelesaian potensi konflik sosial	83,00%	Badan Kesatuan Bangsa dan Politik

Sumber: Lampiran Rancangan Keputusan Wali Kota tentang Perbaikan Kinerja Perangkat Daerah Kota Yogyakarta Tahun 2024

## **BAB VII**

### **PENUTUP**

RKPD Kota Yogyakarta Tahun 2025 disusun sebagai upaya untuk meningkatkan dan menciptakan kinerja pemerintah daerah yang efektif dan optimal untuk pencapaian sasaran pembangunan. Prioritas pembangunan sebagaimana tertuang dalam RKPD ini untuk selanjutnya dilaksanakan oleh Penjabat (Pj.) Wali Kota dan penyelenggara pemerintahan bertujuan untuk mewujudkan kesejahteraan rakyat.

RKPD Kota Yogyakarta Tahun 2025 disusun sebagai pedoman penyusunan perencanaan 2025, sebagai upaya untuk meningkatkan dan menciptakan kinerja pemerintah daerah yang efektif dan optimal untuk pencapaian sasaran pembangunan.

Keberhasilan pelaksanaan RKPD Tahun 2025 dalam bentuk program-program pembangunan akan dapat direalisasikan secara optimal untuk mencapai sasaran pembangunan diperlukan dukungan sepenuhnya dari DPRD bersama dengan masyarakat. Selain itu keberhasilan pembangunan juga sangat tergantung pada sikap mental, tekad, semangat, ketaatan, keinginan untuk maju dan disiplin dari semua pihak.

Pj. WALI KOTA YOGYAKARTA,

ttd.

SUGENG PURWANTO

